



Associazione delle organizzazioni di ingegneria  
di architettura e di consulenza tecnico-economica



## **OICE/INFORMATTEL**

# **OSSERVATORIO MENSILE SUI BANDI DI GARA PUBBLICI PER SERVIZI DI INGEGNERIA E ARCHITETTURA, INIZIATIVE DI PROJECT FINANCING E APPALTI DI PROGETTAZIONE E LAVORI**

### **INDICE**

<b>1) I risultati dell'Osservatorio fino al 31 gennaio (sintesi)</b>	<b>pag. 2</b>
<b>2) Bandi di gara europei per servizi di ingegneria</b>	<b>" 12</b>
<b>3) Bandi di gara italiani per servizi di ingegneria</b>	
a) "sopra soglia" e "sotto soglia"	" 13
b) sola progettazione, "sopra soglia" e "sotto soglia"	" 14
c) per classi di importo, in numero e percentuale	" 15
d) per settore	" 16
e) per stazione appaltante	" 17
f) per regione	" 18
g) aggiudicazione gare italiane	" 19
<b>4) Rilevazione iniziative in partenariato pubblico - privato (Bandi per project financing)</b>	<b>" 23</b>
<b>5) Bandi di gara di progettazione con lavori (Appalti integrati, general contractor)</b>	<b>" 24</b>
<b>6) Azioni Oice per la correttezza dei bandi</b>	<b>" 25</b>

**di Luigi Antinori  
con la collaborazione di Alessandra Giordani**

**AGGIORNAMENTO AL 31 GENNAIO 2022**

Roma  
17 FEBBRAIO 2022

L'Osservatorio completo è visibile nel sito Internet dell'Oice [www.oice.it](http://www.oice.it)

## 1) I RISULTATI DELL'OSSERVATORIO FINO A GENNAIO 2022

### Sintesi

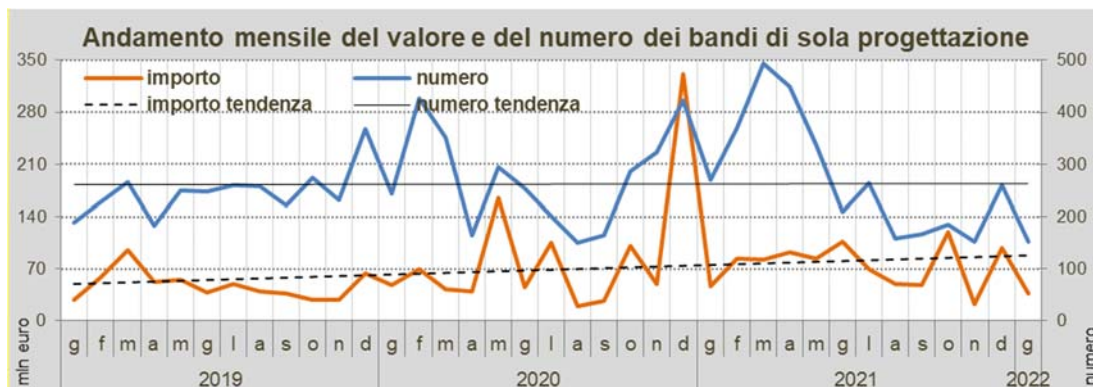
#### Andamento degli affidamenti di progettazione a seguito del decreto 77/2022

Periodi	fino a 140.000 euro	sopra i 140.000 euro	Totale
<b>Anno 2021</b>	<b>n.</b>	<b>n.</b>	<b>n.</b>
- ottobre	180	107	287
- dicembre	143	181	324
- gennaio	261	161	422
<b>Anno 2022</b>			
- gennaio	201	70	271
- febbraio	267	103	370
- marzo	356	137	493
- aprile	314	135	449
- maggio	224	114	338
<b>totale ott 20 - mag 21</b>	<b>1.946</b>	<b>1.008</b>	<b>2.954</b>
- giugno	136	73	209
- luglio	177	87	264
- agosto	96	63	159
- settembre	111	55	166
- ottobre	112	73	185
- dicembre	102	50	152
- gennaio	145	114	259
<b>Anno 2022</b>			
- gennaio	98	54	152
<b>totale giu 21 – gen 22</b>	<b>977</b>	<b>569</b>	<b>1.546</b>
Confronti percentuali			
<b>Ott 20 – mag 21/giu 21 – gen 22</b>	<b>-49,8%</b>	<b>-43,6%</b>	<b>-47,7%</b>

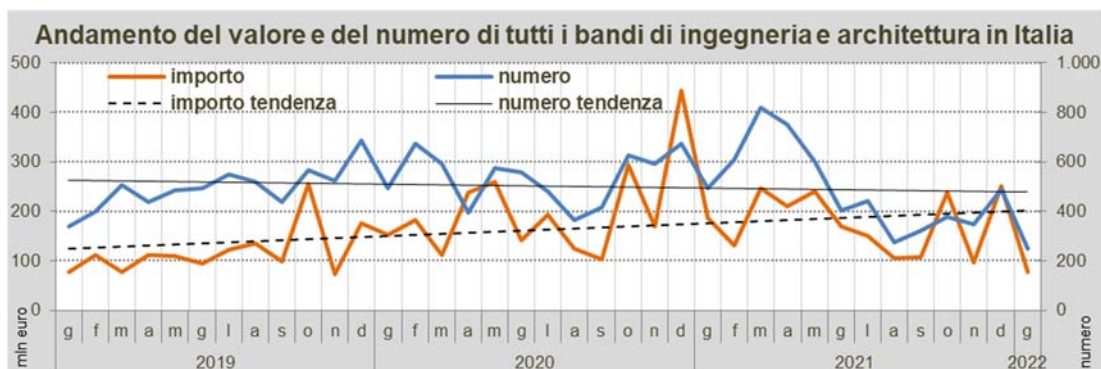
Se confrontiamo i dati degli otto mesi precedenti il Decreto 77/2022 (da ottobre 2021 a maggio 2022) con i dati degli otto mesi successivi (da giugno a gennaio 2022) rileviamo un crollo nel numero complessivo delle gare fino pubblicate, -47,7%. Tale flessione è nella maggior parte da attribuire al forte calo delle gare di importo inferiore a 140.000 euro, -49,8%, gare per le quali si può ricorrere all'affidamento diretto, mentre sopra i 140.000 euro il calo è leggermente inferiore, -43,6%. Nei primi otto mesi, da dicembre 2021 a maggio 2022, sono state pubblicate 1.946 gare di importo inferiore a 140.000 euro, nei successivi sette mesi, da giugno a gennaio, solo 977.

## Appalti pubblici italiani per servizi di ingegneria ed architettura

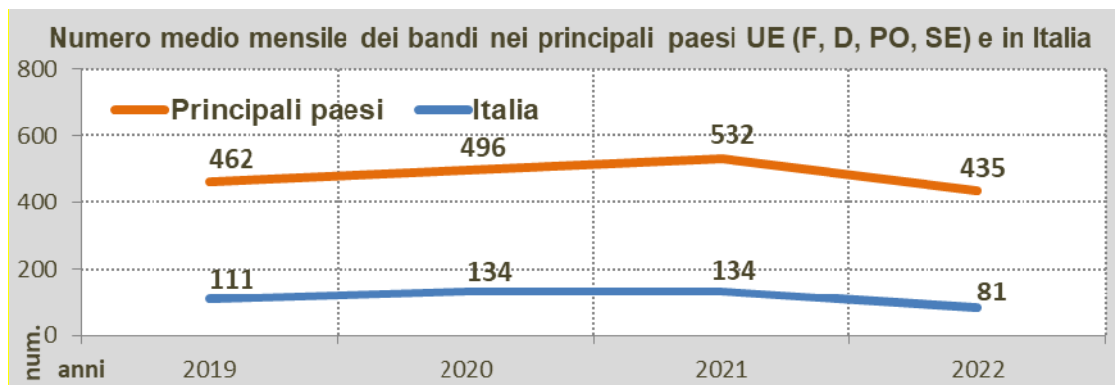
Dall'analisi dei bandi del mese di gennaio rileviamo che per servizi di sola progettazione ne sono stati pubblicati 152 per 36,7 milioni di euro, e rispetto al precedente mese di gennaio calano del 41,3% in numero e del 62,5% in valore; rispetto a gennaio 2021 le gare calano del 43,9% in numero e del 22,7% in valore. **Le gare per servizi di progettazione pubblicate sulla gazzetta europea sono state 39.**



**Anche il mercato di tutti i servizi di ingegneria e architettura è in caduta libera**, infatti nel mese di gennaio le gare sono state 250, con un valore di 77,3 milioni di euro, rispetto a dicembre si rilevano cali del 48,8% nel numero e del 69,3% nel valore, il confronto con gennaio 2021 vede ancora il numero calare del 49,4% e il valore del 58,6%. Le gare pubblicate nella gazzetta comunitaria sono state 81, in 2 di queste, per un valore di 0,45 milioni di euro, si è scelto il massimo ribasso come criterio di aggiudicazione.



**Nel mese di gennaio 2022 le gare pubblicate nella gazzetta comunitaria dai paesi UE sono state 2.714 con un incremento del 27,9% rispetto al mese di gennaio 2021.** Tra queste quelle italiane sono 81 che, sempre rispetto a gennaio 2021, calano del 17,3% in numero, mentre il loro valore, 58,9 milioni di euro, cala del 54,8%.



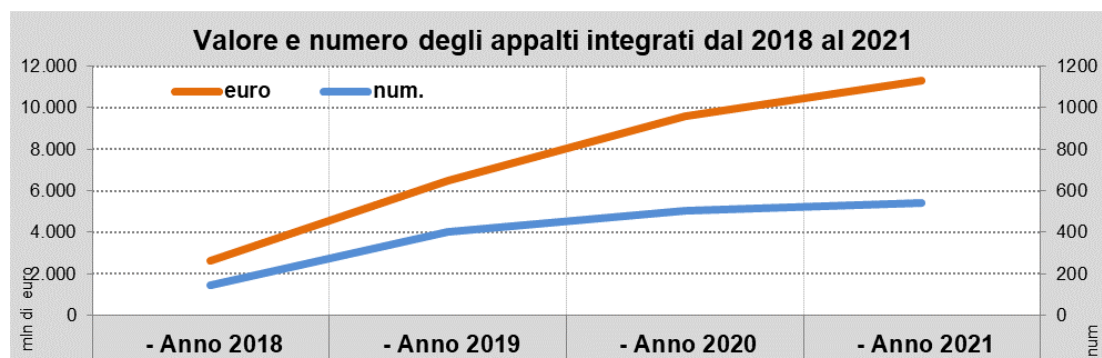
### Iniziative in partenariato pubblico – privato

Nel mese di gennaio sono 38 gli avvisi di ricerca promotori su proposta dell'Amministrazione, 13 nel mese di gennaio e 5 nel mese di dicembre del 2021. Le gare su proposta del promotore sono state 18 (25 nel mese di gennaio 2021 e 29 anche nel mese di dicembre). Nel mese di gennaio 3 le aggiudicazioni rilevate (15 nel mese di gennaio 2021 e 7 nel mese di dicembre).

Sempre nel mese di gennaio nessuna gare rilevata per concessioni di esecuzione e gestione, erano state 4 nel mese di gennaio e 5 nel mese di dicembre del 2021.

### Gare per appalti integrati

I bandi per appalti integrati rilevati nel mese di gennaio sono stati 49, con valore complessivo dei lavori di 4.002,7 milioni di euro e con un importo dei servizi stimato in 77,6 milioni di euro. Rispetto al mese di gennaio 2021, il numero è calato del 15,5 e il valore del 590,3%. Il valore raggiunto nel mese di gennaio rappresenta il massimo nelle serie storica rilevata dall'osservatorio e si è conseguito grazie a 8 gare per 3.249,6 milioni di euro dei RFI, Rete Ferroviaria Italiana, 4 delle quali per accordi quadro nell'ambito del PNRR per 2.774,0 milioni di euro e 4 gare per progettazione ed esecuzione di lavori per 475,6 milioni di euro.



## Bandi per tutti i servizi di ingegneria e architettura

### Le classi d'importo

Il confronto nel numero delle gare tra i gennaio mesi del 2022 e gennaio 2020 per le gare di piccolo importo, riunite nella classe "sotto i 100.000 euro", mostra un calo del 47,8%, nel 2021 in questa classe era raccolto il 50,8% dei bandi pubblicati, nel 2022 la percentuale è al 52,4%. La classe "da 100.000 a 200.000 euro" scende del 68,0% e rispetto al numero totale dei bandi pubblicati, la percentuale passa dal 25,3% nel 2021 al 16,0% nel 2022. La classe dei bandi di grande importo "oltre 200.000 euro" cala del 33,1% e, rispetto al numero totale dei bandi pubblicati, passa dal 23,9% del 2020 al 31,6 % del 2022.

Sempre nel confronto tra il primo mese del 2022 e il 2021 ma in termini di valore, la classe "sotto i 100.000 euro" cala del 48,9% e, rispetto al valore totale delle gare pubblicate, passa dal 5,97% del 2021 al 7,0% del 2022. La classe "da 100.000 a 200.000 euro" scende del 68,3% e, rispetto al valore totale delle gare pubblicate, passa dal 9,4% al 7,2%. La classe dei bandi di grande importo "oltre 200.000 euro" cala del 58,1% e rispetto al valore totale delle gare pubblicate è all'84,9% nel 2021 all'85,8% nel 2022.

### I settori

Il maggior numero di gare pubblicate nel mese gennaio 2022 ha avuto per oggetto i servizi per opere stradali, 50 gare, +19,0% rispetto a gennaio 2021, seguono i servizi per opere edili (42 gare, -43,2%) e i servizi per edilizia sanitaria (36 gare, -21,7%). In termini di valore i servizi per opere stradali risultano al primo posto con 14,5 milioni di euro, +28,2% rispetto a gennaio 2021, seguiti dai servizi per opere edili (13,3 milioni di euro -3,8%) e dai servizi per opere idrauliche e acquedotti (11,0 milioni di euro, +575,2%).

### Concorsi di progettazione

I concorsi di progettazione e di idee rilevati a gennaio 2022 sono stati 5 (-44,4% rispetto al 2021), per un valore dei premi di 1,4 milioni di euro (+21,9%). Rispetto al totale delle gare pubblicate i concorsi sono il 2,0% in numero e l'1,9% in valore.

### Le stazioni appaltanti

Le stazioni appaltanti che hanno pubblicato più bandi nel mese di gennaio 2022 sono stati i Comuni con 123 gare, -63,6% rispetto a gennaio 2021, seguiti dalle Provincie (49 gare, +157,9%) e dai Concessionari e privati sovvenzionati (35 gare, -37,7%). Al primo posto nella graduatoria per valore risultano i Concessionarie e privati sovvenzionati con 20,4 milioni di euro, -78,2% su gennaio 2021, seguite dai Comuni (19,4 milioni di euro, -60,6%) e Provincie (13,5 milioni di euro, +234,1%).

## Le regioni

La graduatoria delle gare di gennaio 2022 vede al primo posto per numero la Sicilia con 30 gare, 56,5% rispetto a gennaio 2021, seguita dalla Campania (26 gare, -61,8%) e Sardegna (25 gare, -16,7%). La graduatoria per valore vede al primo posto la Sardegna, con 13,8 milioni di euro, +10,9% rispetto a gennaio 2021, seguita dal Lazio (11,9 milioni di euro, -83,3%) e Lombardia (7,5 milioni di euro, -83,3%).

## Le aree geografiche

A gennaio 2022 il Meridione guida la classifica di gare pubblicate con 70 gare, -58,6% rispetto al 2021, seguito dalle Isole e dal Centro (55 gare, rispettivamente +9,4% e -79,6%), Nord-Est (38 gare, -22,4%), Nord-Ovest (32 gare, -62,8%).

La graduatoria per valore al primo posto le Isole con 20,4 milioni di euro, +9,4% rispetto a gennaio 2021, seguito dal Centro (16,5 milioni di euro, -79,6%), Nord-Ovest (14,9 milioni di euro, -40,6%), Nord-Est (13,8 milioni di euro, +47,9%) e Meridione (11,6 milioni di euro, -77,8%).

## Le principali gare rilevate a gennaio

- **Regione autonoma della Sardegna** — accordo quadro per l'affidamento dei servizi di ingegneria e architettura, esecuzioni indagini geognostiche collegamento invasi del rio Mannu di Pattada a monte Lerno e del Bidighinzu a monte Orzastru; con un importo complessivo di 9,2 milioni di euro di servizi.

- **Autorità Portuale di Palermo (PA)** – servizi di project management consultant (pmc) - coordinamento progettuale, supporto al rup e alla direzione lavori, coordinamento della sicurezza, supporto tecnico e gestionale, supporto legale, giuridico amministrativo e contabile per la realizzazione degli interventi commissariati di cui al dpcm del 16.04.2021, Palermo, rilancio del polo della cantieristica navale nel porto di Palermo ed interfaccia porto-città; con un importo di 4,5 milioni di euro di servizi.

- **Autostrade per l'Italia (RM)** – servizio di prove di laboratorio e indagini in sito da effettuarsi nelle gallerie della rete affidata in concessione ad autostrade per l'Italia; con un importo di 4,0 milioni di euro di servizi.

- **Comune di Genova** – affidamento in appalto dei servizi di integrazione e aggiornamento della progettazione definitiva, compreso il coordinamento della sicurezza in fase di progettazione, di supervisione e coordinamento della progettazione, di direzione lavori (project construction management) e di coordinamento della sicurezza in fase di esecuzione per opere di completamento della stazione metropolitana di Corvetto; con un importo complessivo di 3,8 milioni di euro di servizi.

- **CDP Cassa Depositi e Prestiti spa (RM)** – gara europea a procedura aperta ai sensi ex art. 60 d. lgs. 50/016 ss.mm.ii. per l'affidamento di servizi di consulenza economica, finanziaria e di mercato (in particolare, le attività di assistenza potranno avere la finalità di supportare cdp nell'attività di advisory alle amministrazioni interessate per l'avvio di progetti nei seguenti

settori di intervento: infrastrutture sociali e transizione energetica (accordo quadro); con un importo di 2,4 milioni di euro di servizi.

## Esiti dei bandi di gara nazionali

### Numero delle principali aggiudicazioni rilevate

Il numero delle gare aggiudicate rilevate mostra una tendenza calante. La media mensile del numero di aggiudicazioni nel 2017 è stata di 40, nel 2018 di 61, nel 2019 di 55, la media nel 2021 è stata di 90 aggiudicazioni. Nel primo mese del 2022 le aggiudicazioni sono state 57.



### Tempi di aggiudicazione

I tempi medi di aggiudicazione delle gare indette nel 2016, sempre in base ai dati pervenuti fino a gennaio, sono stati pari a 278 giorni, nel 2017 sono pari a 270 giorni, nel 2018 pari a 299 giorni, le gare del 2019 pari a 282 giorni, le gare del 2021 aggiudicate danno un ritardo di 227 giorni. Le informazioni sulle gare aggiudicate nel 2022 danno un ritardo di 141 giorni.

## Appalti pubblici europei per servizi di ingegneria ed architettura

Nel primo mese del 2022 i bandi pubblicati nella gazzetta comunitaria dai vari paesi europei sono stati 2.714, +27,9 rispetto al mese di gennaio 2021. Al primo posto è Germania con 800 gare, seguita da Francia (633 gare), Polonia (217). L'Italia è al nono posto con 81 gare.

La Germania risulta aver pubblicato il 29,5% del totale dei bandi apparsi sulla gazzetta comunitaria (al netto di quelli banditi dalla Commissione), la Francia il 23,3%, la Polonia l'8,0%, l'Italia solo il 3,0%.

## **Appalti pubblici italiani di esecuzione con contenuti di progettazione**

### **Iniziative in partenariato – pubblico privato**

**Project financing** (art. 183 e succ. Codice Contratti Pubblici).

#### **Gare per la ricerca del promotore su proposta dell'Amministrazione**

A gennaio 2022 sono stati rilevati 38 avvisi per la ricerca del promotore su proposta dell'Amministrazione, di cui 1 con valore per 100 mila euro, nel mese di gennaio 2021 solo 13 avvisi nessuno con valore noto.

#### **Gare su proposta del promotore**

Nel mese di gennaio 2022 sono state rilevate 18 gare su proposta del promotore, di cui tutte con valore noto per 784,6 milioni di euro. Rispetto al mese di gennaio 2021 -28,0% in numero e +506,6% in valore.

#### **Aggiudicazioni project financing**

Nel mese appena trascorso sono state rilevate 3 aggiudicazioni, di cui 2 con valore noto per 28,3 milioni di euro, rispetto a gennaio 2021 -80% in numero e -85,7% in valore.

#### **Concessioni di esecuzione e gestione** (art. 164 e succ. Codice Contratti Pubblici)

Nel mese di gennaio 2022 non sono state rilevate gare per concessioni di esecuzione e gestione erano state 4 a gennaio 2021 con un importo di 151,3 milioni di euro.

## **Appalti integrati, appalti concorso, general contracting e altro<sup>1</sup>**

### **Appalti integrati**

Nel mese di gennaio 2022 le gare rilevate per appalti integrati sono state 43, tutte con valore noto per un importo complessivo dei lavori di 926,2 milioni di euro e con un importo dei servizi compresi stimato in 53,8 milioni di euro. Rispetto al mese di gennaio 2021, il numero è salito del 7,5% e il valore è salito del 264,5%, anche il valore dei servizi ha avuto un incremento del 752,5%. Dei 43 bandi 28 hanno riguardato i settori speciali, per 51,1 milioni di euro di servizi, e 15 i settori ordinari, per 1,7 milioni di euro di servizi, nell'ambito del PNRR per 2.774,0 milioni di euro e 4 gare per progettazione ed esecuzione di lavori per 475,6 milioni di euro.

### **General contracting**

Sempre nel mese di gennaio 2022 non è stato pubblicato alcun bando di gara di General contracting. In tutto il 2021 erano stati pubblicati 2 bandi di gara.

---

<sup>1</sup> I bandi per lavori con contenuti di progettazione sono divisi in tre classi: "appalti integrati", "general contracting" e "altri bandi per lavori o servizi con annessa progettazione". La terza classe raccoglie i bandi che richiedano con chiarezza anche servizi di ingegneria ma non possono essere inseriti nelle precedenti, ad esempio bandi per: costituzione di una STU; selezione di proposte di riqualificazione urbana; ricerca di soggetti sponsorizzatori per restauri; ricerca gestore area di protezione ambientale; "Global service" e "Facility management" ecc.



### **Altri bandi di costruzione con contenuti di progettazione**

I bandi per lavori o servizi con contenuti di progettazione state pubblicati a gennaio 2022 sono stati 8, tutti con valore noto per 21,2 milioni euro. A gennaio 2021 erano stati pubblicati 2 bandi, uno solo con valore noto di appena 30 mila euro. Il confronto tra i due anni vede un incremento del 300% nel numero e del 700% nell'importo dei bandi.

## **Azioni Oice per la correttezza delle procedure di affidamento**

**Nei mesi di gennaio l'Oice ha inviato 5 lettere di contestazione a stazioni appaltanti.**

**1) COMUNE DI BOLOGNA:** gara a procedura aperta per l'appalto relativo al servizio di progettazione di fattibilità tecnica ed economica di sviluppo della rete tranviaria di Bologna: tratto sud-ovest della linea blu sulla direttrice Bologna – stadio "Renato Dall'Ara" - Casalecchio di Reno e opere connesse

**2) AUTOSTRADA A4 - Brescia Verona Vicenza Padova:** gara a procedura aperta telematica per l'affidamento mediante accordo quadro dei servizi di ingegneria relativi all'attuazione della convenzione tra MIMS, RFI, IRICAV due e autostrada inerente alla linea AV/AC Verona – Padova, primo lotto Verona-bivio Vicenza (con opzione sul secondo lotto funzionale attraversamento Vicenza).

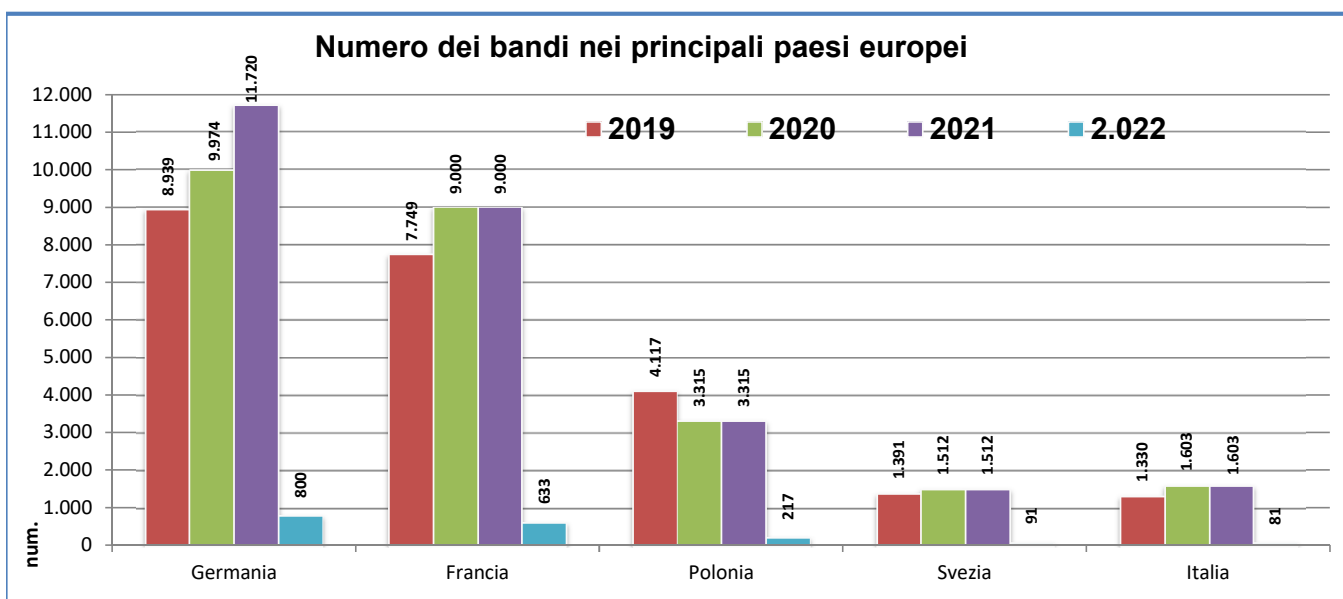
**3) Provincia di Biella:** affidamento di un contratto pubblico relativo ai servizi di ingegneria e architettura per la progettazione di fattibilità tecnico economica e definitiva (servizi principali) con esercizio di opzione ex art.63 comma 5 Codice dei contratti (servizi secondari opzionali) per la progettazione esecutiva e direzione esecuzione lavori inerenti l'OP 529 - Variante stradale al comune di Occhieppo Superiore, nei comuni di Occhieppo Superiore, Occhieppo Inferiore e Biella.

**4) ENTE ACQUE DELLA SARDEGNA:** procedura aperta telematica per l'appalto basato su accordo quadro dei servizi tecnici di ingegneria riguardanti l'intervento denominato "L189 riassetto funzionale interconnessione fra il lago Flumendosa e la diga di Is Barroccus.

**5) ACQUEDOTTO PUGLIESE SpA:** progettazione esecutiva e esecuzione dei lavori, previa acquisizione del progetto definitivo in sede di gara, per l'intervento di: Potenziamento impianto di sollevamento di Torre del Diavolo.

2) Bandi di gara europei per servizi di ingegneria  
 Numero dei bandi pubblicati da ciascun paese nella gazzetta comunitaria

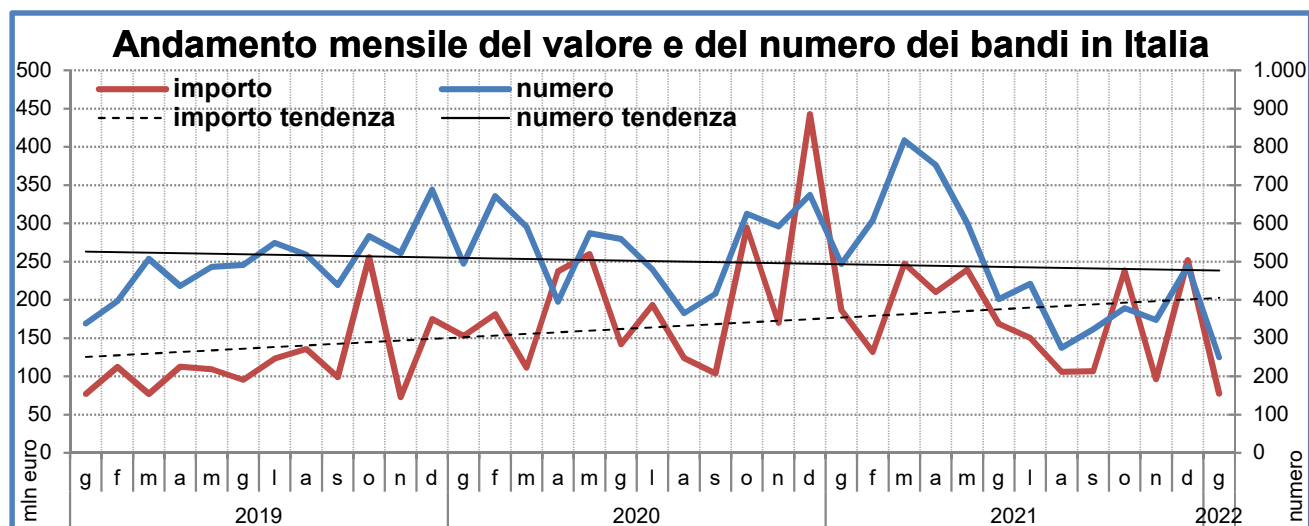
Paesi	2017	2018	2019	2020	2021			2022		
					totale anno	primo mese	gennaio	primo mese	dicembre	gennaio
<b>Commissione UE</b>	32	35	42	23	20	1	1	1	-	1
<b>Austria</b>	430	396	555	671	672	45	45	36	70	36
<b>Belgio</b>	606	539	789	917	881	51	51	55	76	55
<b>Danimarca</b>	308	281	343	366	478	33	33	42	58	42
<b>Finlandia</b>	365	405	507	479	573	29	29	36	72	36
<b>Francia</b>	7.060	7.008	7.749	7.377	9.000	519	519	633	759	633
<b>Germania</b>	5.853	7.023	8.939	9.974	11.720	587	587	800	1.182	800
<b>Grecia</b>	81	125	158	261	313	18	18	22	46	22
<b>Irlanda</b>	307	365	505	645	760	46	46	62	73	62
<b>Italia</b>	963	1.152	1.330	1.529	1.603	98	98	81	245	81
<b>Lussemburgo</b>	65	78	125	115	115	3	3	17	9	17
<b>Olanda</b>	401	559	559	601	778	57	57	58	66	58
<b>Portogallo</b>	129	148	175	216	273	14	14	37	15	37
<b>Spagna</b>	990	944	1.318	1.510	2.136	88	88	122	243	122
<b>Svezia</b>	1.241	1.262	1.391	1.347	1.512	75	75	91	166	91
<b>Bulgaria</b>	589	647	578	571	494	38	38	39	42	39
<b>Cipro</b>	18	21	33	25	29	1	1	4	3	4
<b>Estonia</b>	110	86	100	120	165	10	10	12	19	12
<b>Lettonia</b>	152	195	151	207	270	12	12	17	18	17
<b>Lituania</b>	376	343	349	363	417	16	16	25	48	25
<b>Malta</b>	32	70	59	67	80	9	9	2	4	2
<b>Polonia</b>	3.053	3.827	4.117	4.511	3.315	105	105	217	382	217
<b>Repubblica ceca</b>	676	868	873	969	1.227	68	68	84	106	84
<b>Romania</b>	563	562	885	829	950	66	66	85	106	85
<b>Slovacchia</b>	318	307	285	278	309	19	19	19	39	19
<b>Slovenia</b>	125	164	192	252	330	15	15	17	24	17
<b>Ungheria</b>	480	686	668	707	1.005	99	99	100	125	100
<b>Totale Paesi</b>	<b>26.392</b>	<b>29.179</b>	<b>34.035</b>	<b>36.200</b>	<b>39.405</b>	<b>2.121</b>	<b>2.121</b>	<b>2.713</b>	<b>3.996</b>	<b>2.713</b>
<b>Paesi+Commissione</b>	<b>26.424</b>	<b>29.214</b>	<b>34.077</b>	<b>36.223</b>	<b>39.425</b>	<b>2.122</b>	<b>2.122</b>	<b>2.714</b>	<b>3.996</b>	<b>2.714</b>



3) Bandi di gara italiani per servizi di ingegneria e architettura

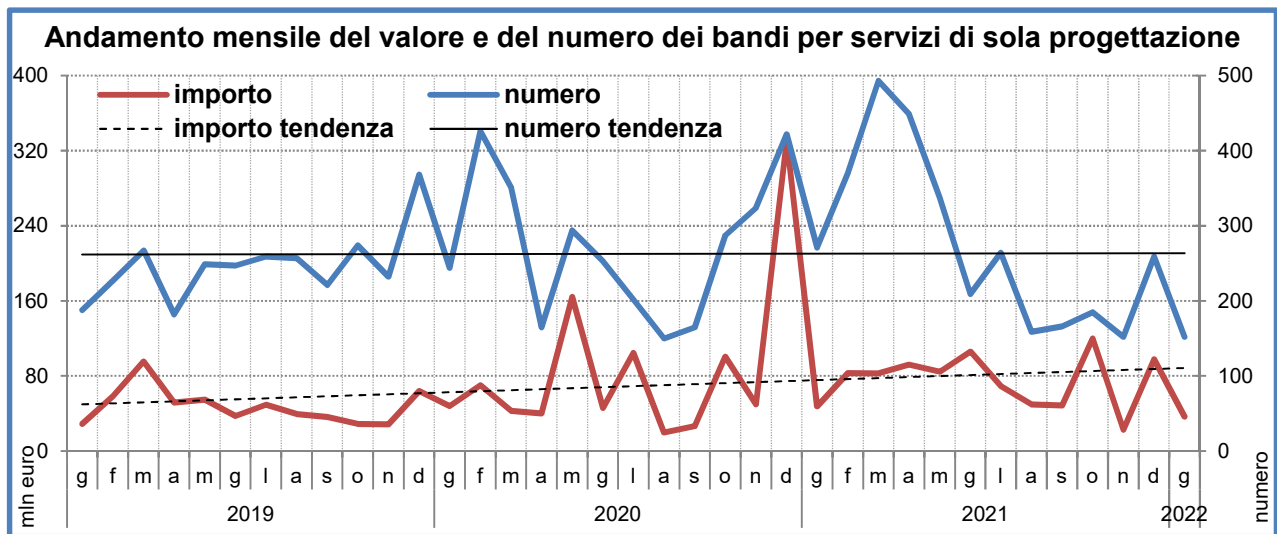
a) "sopra soglia", bandi pubblicati nella gazzetta comunitaria, e "sotto soglia"

Periodi	sopra soglia		sotto soglia		totali		% sopra soglia		Valore medio
	num.	euro	num.	euro	num.	euro	num.	imp	
<b>Totale anno</b>									
- Anno 2018	1.152	951.675.944	4.738	298.554.680	5.890	1.250.230.624	19,6%	76,1%	212.263
- Anno 2019	1.330	1.192.221.353	4.608	309.700.300	5.938	1.501.921.653	22,4%	79,4%	252.934
<b>Totale 2020</b>	<b>1.529</b>	<b>1.914.509.287</b>	<b>4.909</b>	<b>498.214.143</b>	<b>6.438</b>	<b>2.412.723.430</b>	<b>23,7%</b>	<b>79,4%</b>	<b>374.763</b>
<b>- Anno 2021</b>									
gennaio	98	130.452.892	396	56.173.884	494	186.626.776	19,8%	69,9%	377.787
febbraio	100	91.830.113	508	40.026.352	608	131.856.465	16,4%	69,6%	216.869
marzo	182	191.183.655	635	56.099.126	817	247.282.781	22,3%	77,3%	302.672
aprile	177	132.972.866	575	77.070.926	752	210.043.792	23,5%	63,3%	279.314
maggio	158	199.964.756	443	39.486.765	601	239.451.521	26,3%	83,5%	398.422
giugno	99	146.982.275	303	21.877.906	402	168.860.181	24,6%	87,0%	420.050
luglio	150	128.367.096	292	21.985.552	442	150.352.648	33,9%	85,4%	340.164
agosto	85	91.739.328	190	14.059.147	275	105.798.475	30,9%	86,7%	384.722
settembre	94	81.873.081	229	24.946.245	323	106.819.326	29,1%	76,6%	330.710
ottobre	119	139.939.563	259	98.740.442	378	238.680.005	31,5%	58,6%	631.429
novembre	96	79.077.904	251	17.129.511	347	96.207.415	27,7%	82,2%	277.255
dicembre	245	208.982.548	243	42.818.623	488	251.801.171	50,2%	83,0%	515.986
<b>Totale 2021</b>	<b>1.603</b>	<b>1.623.366.077</b>	<b>4.324</b>	<b>510.414.479</b>	<b>5.927</b>	<b>2.133.780.556</b>	<b>27,0%</b>	<b>76,1%</b>	<b>360.010</b>
<b>- Anno 2022</b>									
gennaio	81	58.948.301	169	18.398.294	250	77.346.595	32,4%	76,2%	309.386
<b>primo mese</b>									
- Anno 2019	69	57.838.312	269	19.144.283	338	76.982.595	20,4%	75,1%	227.759
- Anno 2020	111	125.477.134	384	27.406.031	495	152.883.165	22,4%	82,1%	308.855
- Anno 2021	98	130.452.892	396	56.173.884	494	186.626.776	19,8%	69,9%	377.787
- Anno 2022	81	58.948.301	169	18.398.294	250	77.346.595	32,4%	76,2%	309.386
<b>Confronti percentuali</b>									
- gen 22/dic21	-66,9%	-71,8%	-30,5%	-57,0%	-48,8%	-69,3%	-	-	-40,0%
- gen 22/gen 21	-17,3%	-54,8%	-57,3%	-67,2%	-49,4%	-58,6%	-	-	-18,1%



- 3) Bandi di gara italiani per servizi di ingegneria e architettura  
 b) Bandi di sola progettazione, per importi "sopra soglia" e "sotto soglia"

Periodi	sopra soglia		sotto soglia		totali		% sopra soglia		Valore medio
	num.	euro	num.	euro	num.	euro	num.	imp	
<b>Totale 2019</b>	<b>742</b>	<b>458.223.365</b>	<b>2.229</b>	<b>115.795.498</b>	<b>2.971</b>	<b>574.018.863</b>	<b>25,0%</b>	<b>79,8%</b>	<b>193.207</b>
<b>Totale 2020</b>	<b>895</b>	<b>896.113.668</b>	<b>2.388</b>	<b>148.545.458</b>	<b>3.283</b>	<b>1.044.659.126</b>	<b>27,3%</b>	<b>85,8%</b>	<b>318.203</b>
<b>- Anno 2021</b>									
gennaio	57	31.536.458	214	16.016.391	271	47.552.849	21,0%	66,3%	175.472
febbraio	74	60.313.421	296	23.015.265	370	83.328.686	20,0%	72,4%	225.213
marzo	100	54.172.668	393	28.761.043	493	82.933.711	20,3%	65,3%	168.223
aprile	116	69.165.275	333	22.895.685	449	92.060.960	25,8%	75,1%	205.036
maggio	83	63.707.507	255	20.677.102	338	84.384.609	24,6%	75,5%	249.659
giugno	69	97.147.262	140	8.846.301	209	105.993.563	33,0%	91,7%	507.146
luglio	76	55.421.712	188	13.672.412	264	69.094.124	28,8%	80,2%	261.720
agosto	46	41.697.710	113	8.053.371	159	49.751.081	28,9%	83,8%	312.900
settembre	51	41.287.948	115	7.378.571	166	48.666.519	30,7%	84,8%	293.172
ottobre	64	112.281.992	121	7.836.458	185	120.118.450	34,6%	93,5%	649.289
novembre	36	15.925.580	116	6.885.912	152	22.811.492	23,7%	69,8%	150.076
dicembre	77	82.959.101	182	15.011.069	259	97.970.170	29,7%	84,7%	378.263
<b>Totale 2021</b>	<b>849</b>	<b>725.616.634</b>	<b>2.466</b>	<b>179.049.580</b>	<b>3.315</b>	<b>904.666.214</b>	<b>25,6%</b>	<b>80,2%</b>	<b>272.901</b>
<b>- Anno 2022</b>									
gennaio	39	28.866.903	113	7.878.872	152	36.745.775	25,7%	78,6%	241.749
<b>primo mese</b>									
- Anno 2019	41	19.951.238	147	8.936.426	188	28.887.664	21,8%	69,1%	153.658
- Anno 2020	62	38.548.222	182	9.597.796	244	48.146.018	25,4%	80,1%	197.320
- Anno 2021	57	31.536.458	214	16.016.391	271	47.552.849	21,0%	66,3%	175.472
- Anno 2022	39	28.866.903	113	7.878.872	152	36.745.775	25,7%	78,6%	241.749
<b>Confronti percentuali</b>									
- gen 22/dic21	-49,4%	-65,2%	-37,9%	-47,5%	-41,3%	-62,5%	-	-	-36,1%
- gen 22/gen 21	-31,6%	-8,5%	-47,2%	-50,8%	-43,9%	-22,7%	-	-	37,8%

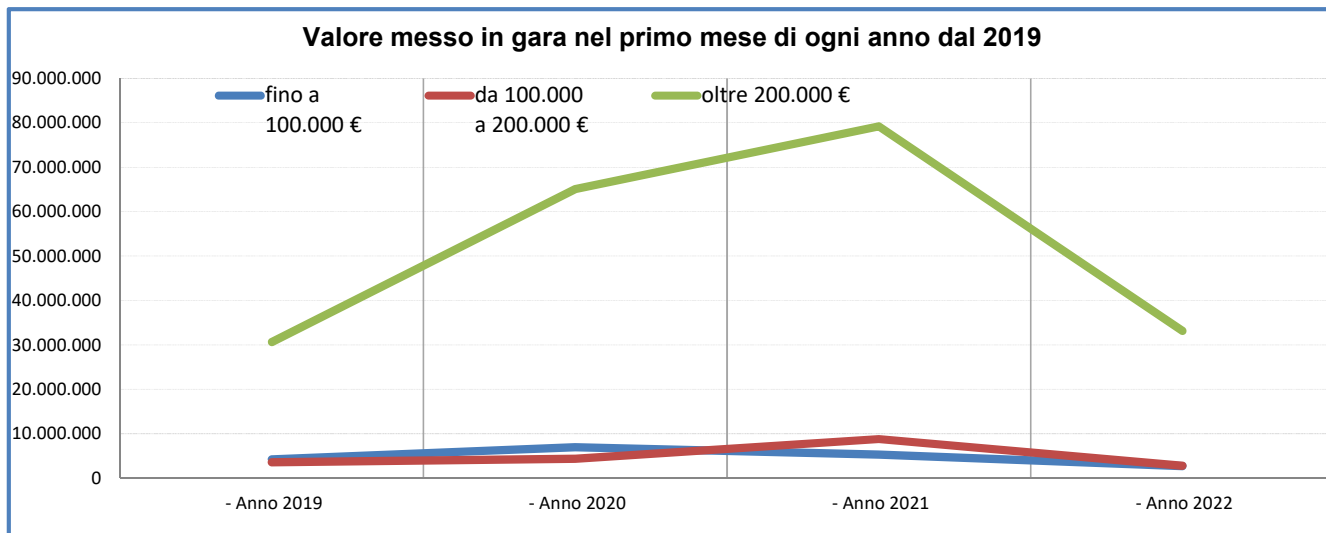


OSSERVATORIO OICE/INFORMATTEL AL 01/01/2022

3) Bandi di gara italiani per servizi di ingegneria  
c) per classi di importo in numero, valore e percentuale

PERIODI	Numero dei bandi per classi di importo								Valore dei bandi di gara per classi di importo								
	fino a 100.000 €		da 100.000 a 200.000 €		oltre 200.000 €		totale		fino a 100.000 €		da 100.000 a 200.000 €		oltre 200.000 €		totale		
	n°	%	n°	%	n°	%	n°	%	imp.	%	imp.	%	imp.	%	imp.	%	
<b>Totale anno</b>																	
<b>Totale 2019</b>	3.944	66,4	790	13,3	1.204	20,3	5.938	100	142.569.157	9,5	115.459.913	7,7	1.243.802.583	82,8	1.501.831.653	100	
<b>Totale 2020</b>	3.913	60,8	1.000	15,5	1.525	23,7	6.438	100	143.451.971	5,9	143.463.843	5,9	2.125.807.616	88,1	2.412.723.430	100	
<b>Anno 2021</b>																	
- gennaio	251	50,8	125	25,3	118	23,9	494	100	10.625.659	5,7	17.582.431	9,4	158.418.686	84,9	186.626.776	100	
- febbraio	351	57,7	140	23,0	117	19,2	608	100	13.789.549	10,5	20.329.735	15,4	97.737.181	74,1	131.856.465	100	
- marzo	460	56,3	170	20,8	187	22,9	817	100	18.390.075	7,4	24.601.967	9,9	204.290.739	82,6	247.282.781	100	
- aprile	411	54,7	146	19,4	195	25,9	752	100	15.476.869	7,4	21.425.781	10,2	173.141.142	82,4	210.043.792	100	
- maggio	299	49,8	131	21,8	171	28,5	601	100	11.212.282	4,7	19.150.966	8,0	209.088.273	87,3	239.451.521	100	
- giugno	233	58,0	61	15,2	108	26,9	402	100	8.446.716	5,0	8.667.682	5,1	151.745.783	89,9	168.860.181	100	
- luglio	209	47,3	107	24,2	126	28,5	442	100	8.031.239	5,3	15.062.015	10,0	127.259.394	84,6	150.352.648	100	
- agosto	134	48,7	54	19,6	87	31,6	275	100	4.353.738	4,1	7.724.243	7,3	93.720.494	88,6	105.798.475	100	
- settembre	183	56,7	60	18,6	80	24,8	323	100	6.482.634	6,1	8.933.258	8,4	91.403.434	85,6	106.819.326	100	
- ottobre	180	47,6	56	14,8	142	37,6	378	100	6.113.202	2,6	8.026.145	3,4	224.540.658	94,1	238.680.005	100	
- novembre	191	55,0	54	15,6	102	29,4	347	100	5.544.350	5,8	7.791.296	8,1	82.871.769	86,1	96.207.415	100	
- dicembre	213	43,6	62	12,7	213	43,6	488	100	8.845.072	3,5	9.130.090	3,6	233.826.009	92,9	251.801.171	100	
<b>Totale 2021</b>	<b>3.115</b>	<b>52,6</b>	<b>1.166</b>	<b>19,7</b>	<b>1.646</b>	<b>27,8</b>	<b>5.927</b>	<b>100</b>	<b>117.311.385</b>	<b>5,5</b>	<b>168.425.609</b>	<b>7,9</b>	<b>1.848.043.562</b>	<b>86,6</b>	<b>2.133.780.556</b>	<b>100</b>	
<b>Anno 2022</b>																	
- gennaio	131	52,4	40	16,0	79	31,6	250	100	5.429.212	7,0	5.571.938	7,2	66.345.445	85,8	77.346.595	100	
<b>primo mese</b>																	
- Anno 2019	215	63,6	49	14,5	74	21,9	338	100	8.508.411	11,1	7.197.727	9,3	61.276.457	79,6	76.982.595	100	
- Anno 2020	326	65,9	63	12,7	106	21,4	495	100	13.942.905	9,1	8.819.995	5,8	130.120.265	85,1	152.883.165	100	
- Anno 2021	251	50,8	125	25,3	118	23,9	494	100	10.625.659	5,7	17.582.431	9,4	158.418.686	84,9	186.626.776	100	
- Anno 2022	131	52,4	40	16,0	79	31,6	250	100	5.429.212	7,0	5.571.938	7,2	66.345.445	85,8	77.346.595	100	
<b>Confronti percentuali</b>																	
- gen 22/dic21	-38,5%	-	-35,5%	-	-62,9%	-	-48,8%	-	-38,6%	-	-39,0%	-	-71,6%	-	-69,3%	-	
- gen 22/gen 21	-47,8%	-	-68,0%	-	-33,1%	-	-49,4%	-	-48,9%	-	-68,3%	-	-58,1%	-	-58,6%	-	

(\*) La percentuale dei bandi sopra 200.000 Euro è diversa da quella relativa ai bandi sopra la soglia comunitaria per due ordini di motivi:  
- perché alcuni bandi vengono pubblicati nella Gazzetta comunitaria anche se di importo inferiore alla soglia dei 200.000 Euro ed altri, che l'Oice stima soprastoglia, non vengono pubblicati sulla Gazzetta europea  
- inoltre perché nei cosiddetti settori speciali la soglia prevista dalle norme comunitarie è più elevata



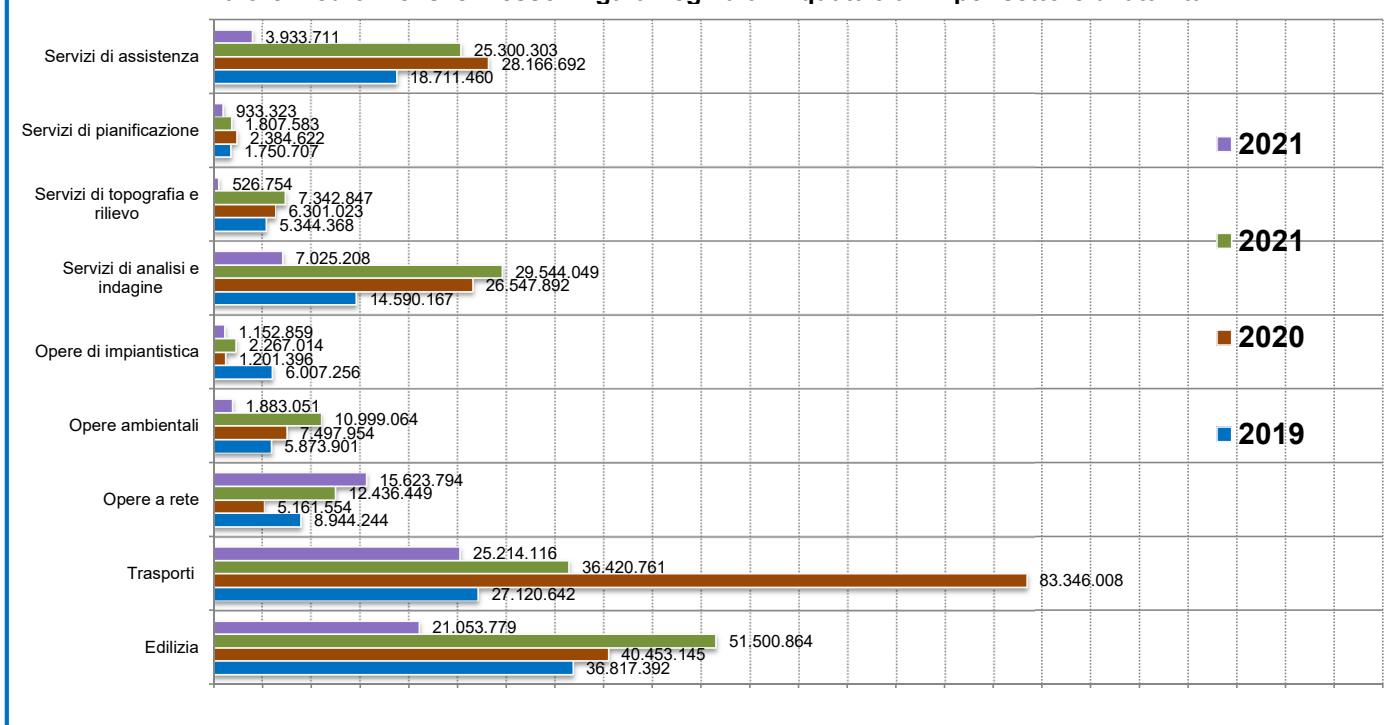
3) Bandi di gara italiani per servizi di ingegneria  
d) per settore

SETTORE	2019		2020		2021						2022		confronti % - gen 22/gen 21			
	n°	euro	n°	euro	totale anno		gennaio		dicembre		gennaio		n°	euro	n°	euro
					n°	euro	n°	euro	n°	euro	n°	euro				
Opere edili	1.152	252.565.121	1.136	239.370.418	1.175	342.807.656	74	13.852.547	117	53.071.363	42	13.319.890	-43,2%	-3,8%		
Edilizia sanitaria	217	75.886.198	213	84.826.726	181	149.840.655	15	3.361.199	14	44.816.044	5	404.626	-66,7%	-88,0%		
Edilizia scolastica	682	113.357.386	904	161.240.601	708	125.362.061	46	9.292.624	38	10.786.227	36	7.329.263	-21,7%	-21,1%		
Strade e autostrade	491	226.664.630	731	764.232.990	551	198.434.676	42	11.333.113	62	20.492.894	50	14.532.733	19,0%	28,2%		
Parcheggi	29	3.540.358	26	2.909.818	19	3.564.813	1	163.570	3	429.389	5	2.036.446	400,0%	1145,0%		
Opere marittime	29	7.884.605	34	37.987.375	37	22.279.955	4	5.154.317	4	1.413.197	1	4.518.000	-75,0%	-12,3%		
Ferrovie e metropolitane	22	61.631.189	44	192.746.600	48	203.007.406	2	10.066.972	2	6.572.519	7	4.126.937	250,0%	-59,0%		
Aeroporti	13	25.726.927	5	2.275.311	7	9.762.278	0	0	1	983.000	0	0	-	-		
Opere idrauliche ed acquedotti	160	66.750.148	105	37.387.965	130	92.203.670	5	1.635.305	9	7.583.857	7	11.042.173	40,0%	575,2%		
Opere fognarie e di depurazione	144	31.530.199	90	21.355.008	112	45.864.977	10	1.346.091	7	1.776.420	3	1.374.440	-70,0%	2,1%		
Altre opere a rete	11	9.050.578	14	3.195.677	11	11.168.738	1	8.513.607	1	161.479	3	3.207.181	200,0%	-62,3%		
Opere ambientali	494	70.486.811	619	89.975.453	776	131.988.772	96	14.098.021	25	7.451.877	17	1.883.051	-82,3%	-86,6%		
Opere di impiantistica	172	72.087.072	162	14.416.756	176	27.204.172	11	569.623	29	4.896.644	6	1.152.859	-45,5%	102,4%		
Servizi di analisi e indagine	999	175.082.009	985	318.574.704	677	354.528.591	84	89.570.810	46	17.120.926	30	7.025.208	-64,3%	-92,2%		
Servizi di topografia e rilievo	202	64.132.413	184	75.612.270	185	88.114.166	14	3.316.029	6	2.191.922	8	526.754	-42,9%	-84,1%		
Servizi di pianificazione	268	21.008.486	223	28.615.459	195	21.690.990	18	1.636.430	18	2.502.861	13	933.323	-27,8%	-43,0%		
Servizi di assistenza	853	224.537.523	963	338.000.299	936	303.603.639	71	12.716.518	106	69.550.552	17	3.933.711	-76,1%	-69,1%		
<b>Totale</b>	<b>5.938</b>	<b>1.501.921.653</b>	<b>6.438</b>	<b>2.412.723.430</b>	<b>5.924</b>	<b>2.131.427.215</b>	<b>494</b>	<b>186.626.776</b>	<b>488</b>	<b>251.801.171</b>	<b>250</b>	<b>77.346.595</b>	<b>-49,4%</b>	<b>-58,6%</b>		

Numero, valore ed incidenza percentuale dei concorsi di idee e dei concorsi

	2019		2020		2021						2021		confronti % - gen 22/gen 21			
	n°	importo	n°	euro	totale anno		gennaio		dicembre		gennaio		n°	euro	n°	euro
					n°	euro	n°	euro	n°	euro	n°	euro				
Concorsi di idee	-	-	-	-	39	2.848.500	5	32.900	4	72.400	1	10.000	-80,0%	-69,6%		
Concorsi di progettazione	-	-	-	-	62	28.755.399	4	1.163.056	9	23.104.546	4	1.448.161	0,0%	24,5%		
<b>Totale concorsi</b>	<b>128</b>	<b>7.725.060</b>	<b>130</b>	<b>23.006.263</b>	<b>101</b>	<b>31.603.899</b>	<b>9</b>	<b>1.195.956</b>	<b>13</b>	<b>23.176.946</b>	<b>5</b>	<b>1.458.161</b>	<b>-44,4%</b>	<b>21,9%</b>		
% dei concorsi sul totale del mercato	2,2%	0,5%	2,0%	1,0%	1,7%	1,5%	1,8%	0,6%	2,7%	9,2%	2,0%	1,9%				

Valore medio mensile messo in gara negli ultimi quattro anni per settore di attività

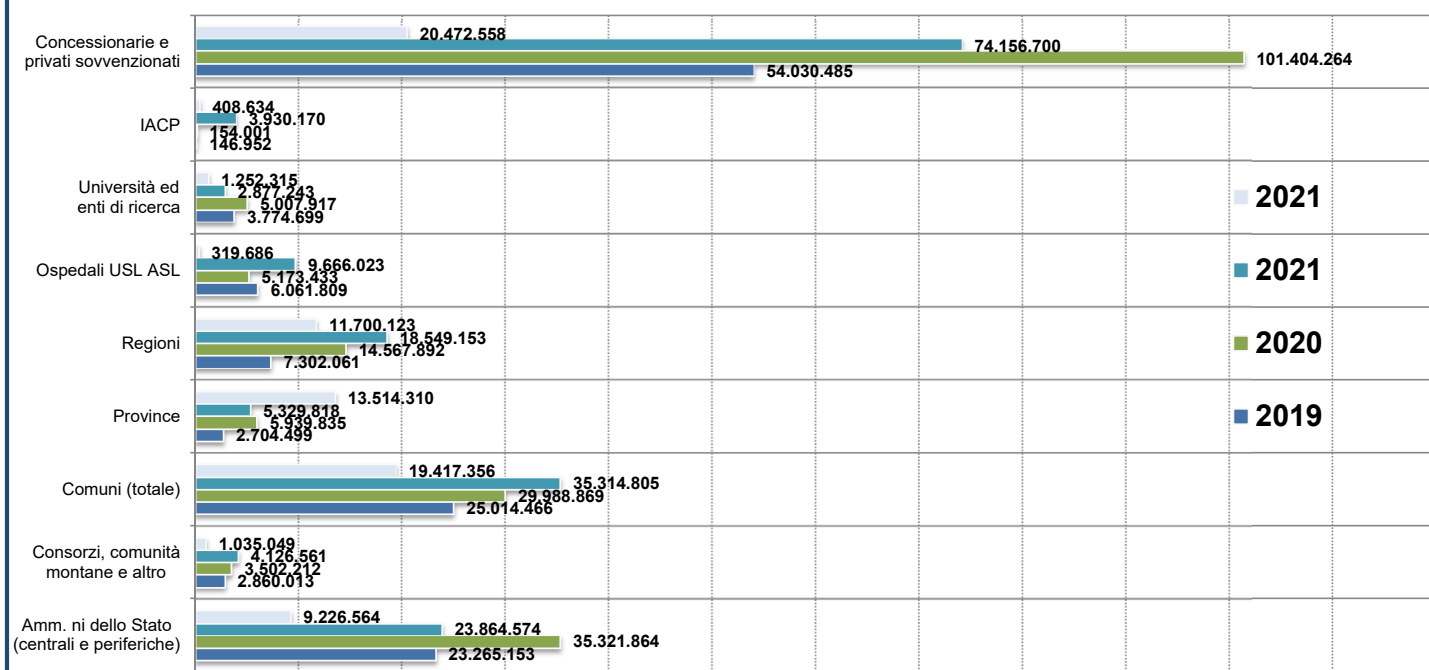


OSSERVATORIO OICE/INFORMATI AL 01/01/2022

3) Bandi di gara italiani per servizi di ingegneria  
e) per stazione appaltante

STAZIONE APPALTANTE	2019		2020		2021		2021		2021		2022		confronti % - gen 22/gen 21	
	n°	euro	n°	euro	totale anno		gennaio		dicembre		gennaio		n°	euro
					n°	euro	n°	euro	n°	euro	n°	euro		
Amm. ni dello Stato (centrali e periferiche)	546	279.181.837	536	423.862.371	526	286.374.884	32	21.947.098	51	29.727.750	11	9.226.564	-65,6%	-58,0%
Consorzi, comunità montane e altro	287	34.320.159	384	42.026.542	209	49.518.734	17	2.014.383	28	4.293.551	3	1.035.049	-82,4%	-48,6%
Comuni (totale)	3.305	300.173.587	3.527	359.866.433	3.347	423.777.654	338	49.233.514	207	40.974.942	123	19.417.356	-63,6%	-60,6%
- (Comuni sotto 5.000)	1.016	70.704.225	1.091	76.114.732	1.183	107.614.567	121	10.795.270	47	4.034.734	35	3.071.665	-71,1%	-71,5%
- (Comuni 5.000-100.000)	1.797	151.155.459	1.927	170.157.574	1.808	206.753.104	153	16.248.524	127	18.156.923	71	9.718.170	-53,6%	-40,2%
- (Comuni sopra 100.000)	492	78.313.903	509	113.594.127	356	109.409.983	64	22.189.720	33	18.783.285	17	6.627.521	-73,4%	-70,1%
Province	220	32.453.982	311	71.278.014	279	63.957.820	19	4.044.959	38	12.515.835	49	13.514.310	157,9%	234,1%
Regioni	306	87.624.734	390	174.814.700	333	222.589.834	17	12.598.625	42	74.680.221	18	11.700.123	5,9%	-7,1%
Ospedali USL ASL	331	72.741.709	252	62.081.192	219	115.992.276	14	1.906.744	11	21.570.601	4	319.686	-71,4%	-83,2%
Università ed enti di ricerca	115	45.296.392	123	60.095.004	97	34.526.912	4	714.043	13	3.736.294	3	1.252.315	-25,0%	75,4%
IACP	46	1.763.428	30	1.848.009	77	47.162.037	1	64.509	43	6.367.993	4	408.634	300,0%	533,5%
Concessionarie e privati sovvenzionati	782	648.365.825	885	1.216.851.165	840	889.880.405	52	94.102.901	55	57.933.984	35	20.472.558	-32,7%	-78,2%
<b>Totale</b>	<b>5.938</b>	<b>1.501.921.653</b>	<b>6.438</b>	<b>2.412.723.430</b>	<b>5.927</b>	<b>2.133.780.556</b>	<b>494</b>	<b>186.626.776</b>	<b>488</b>	<b>251.801.171</b>	<b>250</b>	<b>77.346.595</b>	<b>-49,4%</b>	<b>-58,6%</b>

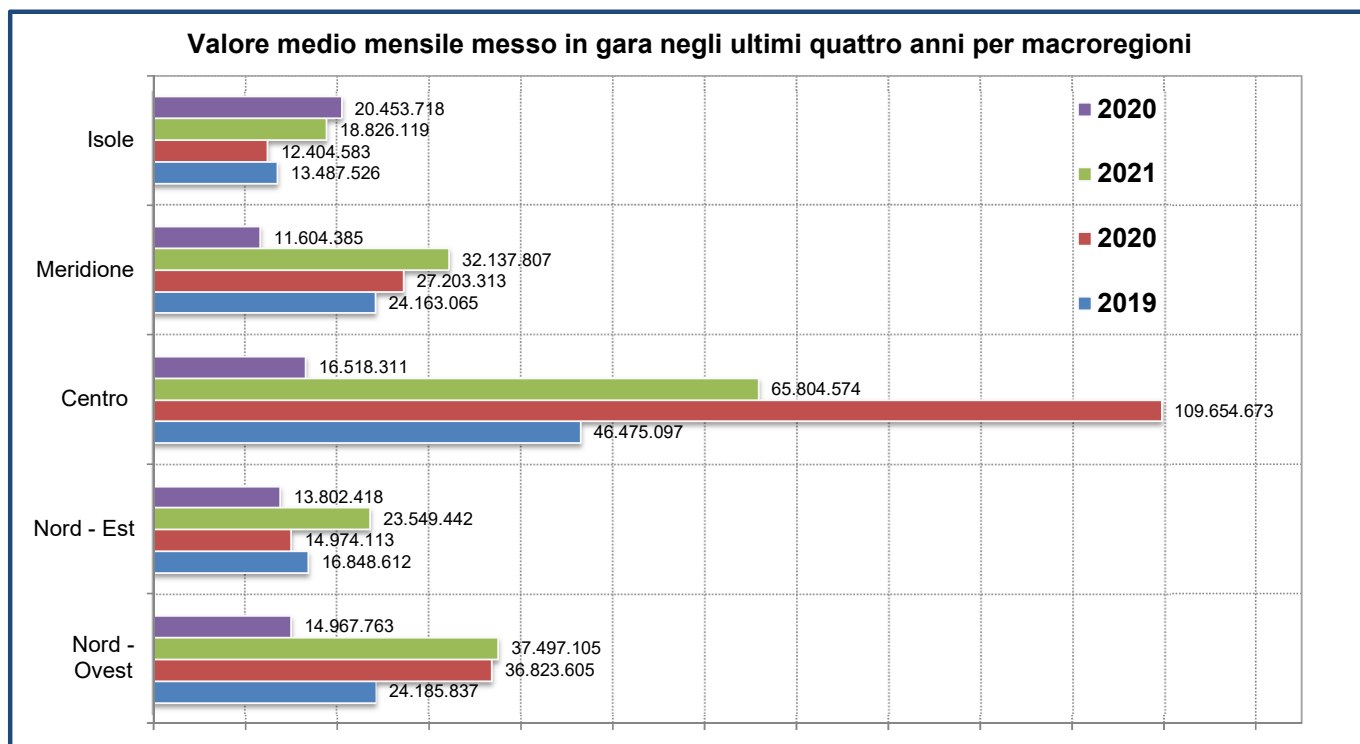
Valore medio mensile messo in gara negli ultimi quattro anni per tipo di stazione appaltante



3) Bandi di gara italiani per servizi di ingegneria  
f) per regione

REGIONE	2019		2020		2021						2022		confronti %	
	n°	euro	n°	euro	totale anno		gennaio		dicembre		gennaio		- gen 22/gen 21	
					n°	euro	n°	euro	n°	euro	n°	euro	n°	euro
Valle d'Aosta	35	4.087.781	60	10.208.529	40	5.994.417	6	575.577	4	494.656	1	318.630	-83,3%	-44,6%
Piemonte	223	75.028.697	250	109.886.015	236	68.290.809	8	814.968	60	12.121.449	11	3.154.289	37,5%	287,0%
Liguria	100	33.383.741	134	132.172.138	145	62.144.381	15	11.428.833	11	6.667.762	4	3.965.970	-73,3%	-65,3%
Lombardia	852	177.729.829	752	189.616.574	845	313.535.658	57	12.362.598	95	82.008.538	16	7.528.874	-71,9%	-39,1%
Trentino AA	85	22.840.522	53	18.521.503	66	22.510.105	5	57.411	11	7.127.959	5	3.333.538	0,0%	5706,4%
Veneto	406	77.157.744	383	78.966.781	301	152.460.712	20	3.805.856	22	16.830.356	17	5.829.322	-15,0%	53,2%
Friuli V. Giulia	163	24.923.826	130	23.220.697	124	29.372.003	6	1.147.620	8	3.346.963	11	1.973.018	83,3%	71,9%
Emilia Romagna	226	77.261.257	262	58.980.373	198	78.250.480	18	4.320.820	18	14.615.650	5	2.666.540	-72,2%	-38,3%
Toscana	250	42.000.153	330	52.997.107	250	105.641.357	24	6.550.694	15	17.808.482	22	2.296.971	-8,3%	-64,9%
Umbria	124	18.379.829	136	25.877.997	70	13.850.251	8	873.012	6	2.603.806	6	1.394.935	-25,0%	59,8%
Marche	156	35.439.172	167	161.156.379	196	44.787.990	14	2.232.904	18	5.259.311	2	922.056	-85,7%	-58,7%
Lazio	570	461.882.006	779	1.075.824.590	622	625.375.286	45	71.427.558	37	39.276.649	25	11.904.349	-44,4%	-83,3%
Abruzzo	142	16.067.676	131	22.216.325	141	20.800.903	10	562.899	11	1.458.155	11	1.002.388	10,0%	78,1%
Molise	33	2.209.532	36	6.711.882	66	17.912.211	3	823.840	5	1.361.200	5	692.425	66,7%	-16,0%
Campania	527	91.376.252	608	160.077.366	610	144.572.903	68	26.284.881	34	8.734.310	26	3.170.242	-61,8%	-87,9%
Basilicata	50	7.123.962	105	8.407.215	85	16.751.401	4	426.491	4	3.020.301	1	25.870	-75,0%	-93,9%
Puglia	418	88.116.029	448	93.444.572	527	125.193.419	46	21.064.395	53	9.113.742	14	3.839.734	-69,6%	-81,8%
Calabria	288	85.063.330	288	35.582.390	375	60.422.841	38	3.161.678	17	3.797.029	13	2.873.726	-65,8%	-9,1%
Sicilia	826	96.717.119	931	101.600.570	710	168.358.299	69	6.202.645	39	10.194.475	30	6.589.824	-56,5%	6,2%
Sardegna	464	65.133.196	455	47.254.427	320	57.555.130	30	12.502.096	20	5.960.378	25	13.863.894	-16,7%	10,9%
<b>Area geografica (Macroregioni)</b>														
Nord - Ovest	1.210	290.230.048	1.196	441.883.256	1.266	449.965.265	86	25.181.976	170	101.292.405	32	14.967.763	-62,8%	-40,6%
Nord - Est	880	202.183.349	828	179.689.354	689	282.593.300	49	9.331.707	59	41.920.928	38	13.802.418	-22,4%	47,9%
Centro	1.100	557.701.160	1.412	1.315.856.073	1.138	789.654.884	91	81.084.168	76	64.948.248	55	16.518.311	-39,6%	-79,6%
Meridione	1.458	289.956.781	1.616	326.439.750	1.804	385.653.678	169	52.324.184	124	27.484.737	70	11.604.385	-58,6%	-77,8%
Isole	1.290	161.850.315	1.386	148.854.997	1.030	225.913.429	99	18.704.741	59	16.154.853	55	20.453.718	-44,4%	9,4%
<b>Totale Italia</b>	<b>5.938</b>	<b>1.501.921.653</b>	<b>6.438</b>	<b>2.412.723.430</b>	<b>5.927</b>	<b>2.133.780.556</b>	<b>494</b>	<b>186.626.776</b>	<b>488</b>	<b>251.801.171</b>	<b>250</b>	<b>77.346.595</b>	<b>-49,4%</b>	<b>-58,6%</b>

Nord - Ovest Valle d'Aosta, Piemonte, Liguria, Lombardia  
 Nord - Est Trentino AA, Veneto, Friuli V. Giulia, Emilia Romagna  
 Centro Toscana, Umbria, Marche, Lazio  
 Meridione Abruzzo, Molise, Campania, Basilicata, Puglia, Calabria  
 Isole Sicilia, Sardegna



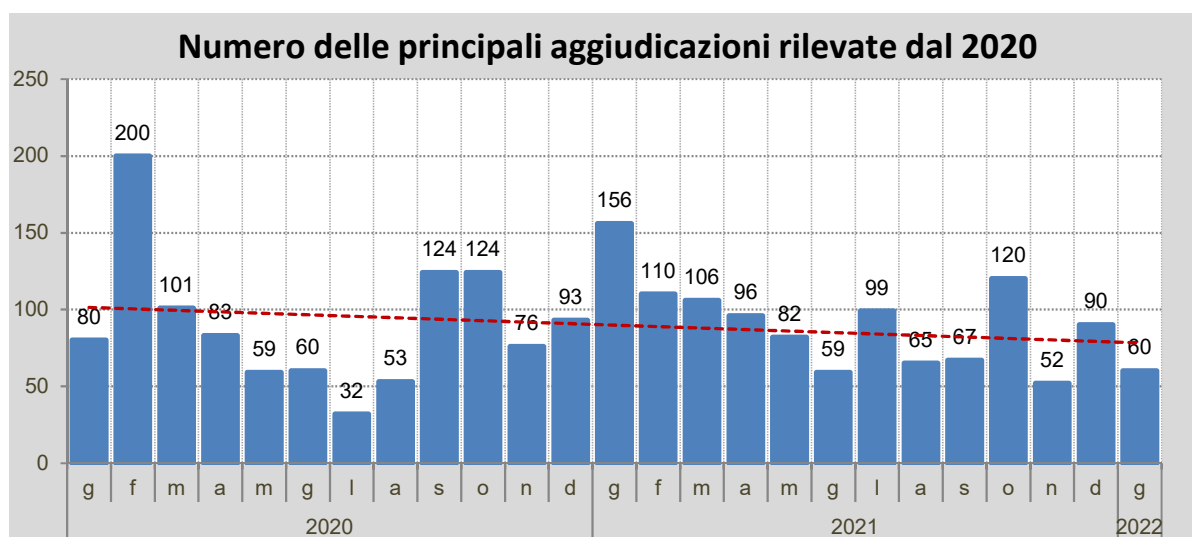


- 3) Bandi di gara italiani per servizi di ingegneria  
g) aggiudicazione gare italiane

**Tabella su numero, tempi e valori medi delle aggiudicazioni**

Anno bando	Numero medio mensile	Media dei giorni dalla pubblicazione all'aggiudicazione	Importo medio del valore degli affidamenti (in
2016	19	278	382.000
2017	40	270	607.000
2018	61	299	533.000
2019	55	282	565.000
2020	90	227	864.000
2021	92	141	2.148.000

N.B.:L'importo medio degli affidamenti si riferisce alle aggiudicazioni rilevate, che sono normalmente quelle più importanti e quindi di maggior valore.



**Elenco delle maggiori aggiudicazioni rilevate nel mese di gennaio**

azienda usl della romagna (ra): servizio di verifica della progettazione definitiva ed esecutiva dell'intervento di realizzazione del nuovo ospedale di cesena.

Data pubblicazione bando: 27/07/2021

Data aggiudicazione: 06/12/2021

Importo a base d'asta euro: 1.573.865

Aggiudicatario: BUREAU VERITAS ITALIA spa.

agenzia del demanio — direzione regionale puglia e basilicata (BA): avviso di gara - servizi architettonici, di ingegneria e misurazione - servizio di progettazione, coordinamento per la sicurezza, di finalizzati alla realizzazione del nuovo comando provinciale dei vvf di barletta.

Data pubblicazione bando: 19/04/2021

Data aggiudicazione: N.D.

Importo a base d'asta euro: 860.000

Aggiudicatario: Raggruppamento con SETTANTA7 srl.

opere e infrastrutture della sardegna srl (ca): affidamento dei servizi di progettazione preliminare, definitiva, esecutiva, indagini preliminari, con opzione di ddll, sic. in esecuzione, relativi agli interventi di mitigazione del rischio idrogeologico nell'ambito del piano nazionale per la ripresa e la resilienza - lotto 1/3 sistemazione idraulica del rio san gerolamo-masone ollastu e interventi di ricostruzione delle opere pubbliche danneggiate nelle località poggio dei pini ed altre frazioni.

Data pubblicazione bando: 08/02/2021

Data aggiudicazione: 07/05/2021

Importo a base d'asta euro: 2.240.113

Aggiudicatario: Raggruppamento con Coopprogetti Soc. Coop. (mandataria).

opere e infrastrutture della sardegna srl (ca): affidamento dei servizi di progettazione preliminare, definitiva, esecutiva, indagini preliminari, con opzione di direzione dei lavori, coordinamento della sicurezza in esecuzione, relativi agli interventi di mitigazione del rischio idrogeologico nell'ambito della predisposizione del piano nazionale per la ripresa e la resilienza - lotto 2/3 sistemazione idraulica del rio san gerolamo–masone ollastu e interventi di ricostruzione delle opere pubbliche danneggiate nelle località poggio dei pini ed altre frazioni.

Data pubblicazione bando: 08/02/2021

Data aggiudicazione: 07/05/2021

Importo a base d'asta euro: 429.447

Aggiudicatario: Raggruppamento con Leonardo Consorzio Europeo per L'ingegneria e L'architettura (Mandataria).

opere e infrastrutture della sardegna srl (ca): affidamento dei servizi di progettazione preliminare, definitiva, esecutiva, indagini preliminari, con opzione di direzione dei lavori, coordinamento della sicurezza in esecuzione, relativi agli interventi di mitigazione del rischio idrogeologico nell'ambito della predisposizione del piano nazionale per la ripresa e la resilienza - lotto 3/3 sistemazione idraulica del rio san gerolamo–masone ollastu e interventi di ricostruzione delle opere pubbliche danneggiate nelle località poggio dei pini ed altre frazioni.

Data pubblicazione bando: 08/02/2021

Data aggiudicazione: 07/05/2021

Importo a base d'asta euro: 740.724

Aggiudicatario: Raggruppamento con SGAI Srl di E. Forlani & C. (mandataria).

aria azienda regionale per l'innovazione gli acquisti spa (mi): accordo quadro - affidamento dei servizi tecnici di collaudo in favore degli enti del servizio sanitario regionale - lotto 1/8.

Data pubblicazione bando: 30/03/2021

Data aggiudicazione: 02/11/2021

Importo a base d'asta euro: 750.000

Aggiudicatario: Raggruppamento con STUDIO TECNICO CARBONARA INGEGNERI ASSOCIATI.

ama spa (rm): accordo quadro con un solo operatore economico, ai sensi dell'art. 54, comma 4, lett. a) del d.lgs. n. 50/2016, per l'affidamento dei servizi attinenti all'architettura e all'ingegneria per un periodo 36 (trentasei) mesi, suddiviso in due lotti - lotto 2.

Data pubblicazione bando: 28/04/2021

Data aggiudicazione: 29/12/2021

Importo a base d'asta euro: 879.800

Aggiudicatario: Raggruppamento con MARTINO ASSOCIATI GROSSETO.

ama spa (rm): accordo quadro con un solo operatore economico, ai sensi dell'art. 54, comma 4, lett. a) del d.lgs. n. 50/2016, per l'affidamento dei servizi attinenti all'architettura e all'ingegneria per un periodo 36 (trentasei) mesi, suddiviso in due lotti - lotto 1.

Data pubblicazione bando: 28/04/2021

Data aggiudicazione: 29/12/2021

Importo a base d'asta euro: 3.667.000

Aggiudicatario: Raggruppamento con AMBIENTE.

comune di perugia: avviso di gara - servizi di progettazione di edifici - servizi di architettura e ingegneria per intervento di rifunzionalizzazione, miglioramento sismico e adeguamento normativo dell'ex cinema teatro turreno in perugia.

Data pubblicazione bando: 12/02/2021

Data aggiudicazione: 16/12/2021

Importo a base d'asta euro: 524.704

Aggiudicatario: S.M.N. STUDIO DI ARCHITETTURA - G.L. SYLOS LABINI E PARTNERS S.S. T.P..

comune di napoli: avviso di gara - bando si 050/2020 — servizi di ingegneria e architettura afferenti alle fasi di pianificazione - servizio di supporto alla redazione del piano territoriale metropolitano (ptm) della città metropolitana di napoli ed alle attività connesse di partecipazione, comunicazione e monitoraggio e di valutazione ambientale strategica (vas).

Data pubblicazione bando: 31/12/2020

Data aggiudicazione: N.D.

Importo a base d'asta euro: 440.000

Aggiudicatario: Raggruppamento con Telos srl.

roma servizi per la mobilità srl (rm): avviso di gara - servizi di progettazione tecnica per la costruzione di opere di ingegneria civile - servizio per la progettazione di fattibilità tecnica ed economica (con opzione di assegnazione della progettazione definitiva ed esecutiva) di n. 7 linee tranviarie suddivise in cinque lotti - lotto 5/5.  
Data pubblicazione bando: 21/04/2021  
Data aggiudicazione: 01/12/2021  
Importo a base d'asta euro: 1.145.000  
Aggiudicatario: Raggruppamento con SYSTRA-SOTECNI spa.

roma servizi per la mobilità srl (rm): avviso di gara - servizi di progettazione tecnica per la costruzione di opere di ingegneria civile - servizio per la progettazione di fattibilità tecnica ed economica (con opzione di assegnazione della progettazione definitiva ed esecutiva) di n. 7 linee tranviarie suddivise in cinque lotti - lotto 4/5.  
Data pubblicazione bando: 21/04/2021  
Data aggiudicazione: 14/01/2022  
Importo a base d'asta euro: 1.437.000  
Aggiudicatario: Raggruppamento con SYSTRA-SOTECNI spa.

roma servizi per la mobilità srl (rm): avviso di gara - servizi di progettazione tecnica per la costruzione di opere di ingegneria civile - servizio per la progettazione di fattibilità tecnica ed economica (con opzione di assegnazione della progettazione definitiva ed esecutiva) di n. 7 linee tranviarie suddivise in cinque lotti - lotto 2/5 - linea tranviaria m2-26 linea tranviaria stazione tiburtina-ponte mammolo (mb).  
Data pubblicazione bando: 21/04/2021  
Data aggiudicazione: 14/01/2022  
Importo a base d'asta euro: 427.000  
Aggiudicatario: Raggruppamento con NET ENGINEERING srl.

roma servizi per la mobilità srl (rm): avviso di gara - servizi di progettazione tecnica per la costruzione di opere di ingegneria civile - servizio per la progettazione di fattibilità tecnica ed economica (con opzione di assegnazione della progettazione definitiva ed esecutiva) di n. 7 linee tranviarie suddivise in cinque lotti - lotto 1/5 - linea tranviaria via barletta-viale angelico-piazzale clodio.  
Data pubblicazione bando: 21/04/2021  
Data aggiudicazione: 14/01/2022  
Importo a base d'asta euro: 490.000  
Aggiudicatario: Raggruppamento con NET ENGINEERING srl.

tramvie elettriche bergamasche s.p.a., ranica (bg): servizi tecnici di ingegneria e architettura per la progettazione definitiva, per il coordinamento della sicurezza in fase di progettazione definitiva ed esecuzione, per la direzione dei lavori e dell'esecuzione della fornitura del materiale rotabile relativi alla realizzazione della linea tramviaria t2 della valle brembana bergamo-villa d'almè.  
Data pubblicazione bando: 21/05/2021  
Data aggiudicazione: 21/12/2021  
Importo a base d'asta euro: 6.022.400  
Aggiudicatario: Raggruppamento con Italferr, E.T.S. S.p.A., Ing. Arini Enrico Luigi.

agenzia del demanio - direzione regionale lazio (rm): servizio di verifica della vulnerabilità sismica, diagnosi energetica, rilievo geometrico, architettonico, tecnologico ed impiantistico da restituire in modalità bim, e progettazione di fattibilità tecnico-economica da restituire in modalità bim per la caserma piave (ipi) sita in nettuno (rm).  
Data pubblicazione bando: 04/08/2021  
Data aggiudicazione: 23/12/2021  
Importo a base d'asta euro: 2.570.067  
Aggiudicatario: Raggruppamento con AICI Engineering S,r.l.

comune di concordia sagittaria (ve): servizi di progettazione definitiva, esecutiva e coordinamento della sicurezza in fase di progettazione per gli interventi di messa in sicurezza della scuola secondaria di primo grado rufino turranio.  
Data pubblicazione bando: 29/04/2021  
Data aggiudicazione: 25/11/2021  
Importo a base d'asta euro: 316.755  
Aggiudicatario: SETTANTA7 S.R.L. (mandataria).

ferrovienord spa (mi): servizio di «progettazione definitiva degli apparati acc-m (apparato centrale computerizzato multistazione) — ramo milano».

Data pubblicazione bando: 21/06/2021  
Data aggiudicazione: 28/12/2021  
Importo a base d'asta euro: 1.778.381  
Aggiudicatario: RINA CONSULTING spa.

comune di foggia: affidamento dei servizi di rilievi e indagini, progettazione definitiva, progettazione esecutiva, coordinamento della sicurezza in fase di progettazione, direzione lavori e coordinamento della sicurezza in fase di esecuzione, afferenti all'intervento di realizzazione polo museale giordaniano nel comune di foggia.

Data pubblicazione bando: 03/06/2021  
Data aggiudicazione: 14/10/2021  
Importo a base d'asta euro: 799.958  
Aggiudicatario: Raggruppamento con Settanta7 S.r.l..

anas spa (rm): avviso di gara - servizi di assistenza in ingegneria - dg 159-20 - accordo quadro quadriennale per servizi di progettazione definitiva ed esecutiva relativa ai lavori di opere in sotterraneo, per la durata di 1 460 (millequattrocentosessanta) giorni, decorrenti dalla sottoscrizione dell'accordo quadro per ogni singolo lotto. l'appalto è suddiviso in n. otto lotti: — lotto 8/8.

Data pubblicazione bando: 02/12/2020  
Data aggiudicazione: 21/10/2021  
Importo a base d'asta euro: 4.000.000  
Aggiudicatario: Raggruppamento con Prometeoengineering.it Srl.

anas spa (rm): avviso di gara - servizi di assistenza in ingegneria - dg 159-20 - accordo quadro quadriennale per servizi di progettazione definitiva ed esecutiva relativa ai lavori di opere in sotterraneo, per la durata di 1 460 (millequattrocentosessanta) giorni, decorrenti dalla sottoscrizione dell'accordo quadro per ogni singolo lotto. l'appalto è suddiviso in n. otto lotti: — lotto 7/8.

Data pubblicazione bando: 02/12/2020  
Data aggiudicazione: 06/10/2021  
Importo a base d'asta euro: 3.000.000  
Aggiudicatario: Raggruppamento con HYPRO srl.

anas spa (rm): avviso di gara - servizi di assistenza in ingegneria - dg 159-20 - accordo quadro quadriennale per servizi di progettazione definitiva ed esecutiva relativa ai lavori di opere in sotterraneo, per la durata di 1 460 (millequattrocentosessanta) giorni, decorrenti dalla sottoscrizione dell'accordo quadro per ogni singolo lotto. l'appalto è suddiviso in n. otto lotti: — lotto 6/8.

Data pubblicazione bando: 02/12/2020  
Data aggiudicazione: 06/09/2021  
Importo a base d'asta euro: 2.000.000  
Aggiudicatario: Raggruppamento con PROGIN S.p.A..

anas spa (rm): avviso di gara - servizi di assistenza in ingegneria - dg 159-20 - accordo quadro quadriennale per servizi di progettazione definitiva ed esecutiva relativa ai lavori di opere in sotterraneo, per la durata di 1 460 (millequattrocentosessanta) giorni, decorrenti dalla sottoscrizione dell'accordo quadro per ogni singolo lotto. l'appalto è suddiviso in n. otto lotti: — lotto 5/8.

Data pubblicazione bando: 02/12/2020  
Data aggiudicazione: 28/10/2021  
Importo a base d'asta euro: 2.000.000  
Aggiudicatario: Raggruppamento con Ingegneria del Territorio Srl.

anas spa (rm): avviso di gara - servizi di assistenza in ingegneria - dg 159-20 - accordo quadro quadriennale per servizi di progettazione definitiva ed esecutiva relativa ai lavori di opere in sotterraneo, per la durata di 1 460 (millequattrocentosessanta) giorni, decorrenti dalla sottoscrizione dell'accordo quadro per ogni singolo lotto. l'appalto è suddiviso in n. otto lotti: — lotto 4/8.

Data pubblicazione bando: 02/12/2020  
Data aggiudicazione: 13/10/2021  
Importo a base d'asta euro: 3.000.000  
Aggiudicatario: Raggruppamento con Geodata Engineering spa.

anas spa (rm): avviso di gara - servizi di assistenza in ingegneria - dg 159-20 - accordo quadro quadriennale per servizi di progettazione definitiva ed esecutiva relativa ai lavori di opere in sotterraneo, per la durata di 1 460 (millequattrocentosessanta) giorni, decorrenti dalla sottoscrizione dell'accordo quadro per ogni singolo lotto. l'appalto è suddiviso in n. otto lotti: — lotto 3/8.

Data pubblicazione bando: 02/12/2020

Data aggiudicazione: 22/07/2021

Importo a base d'asta euro: 3.000.000

Aggiudicatario: Raggruppamento con G.P. Ingegneria Srl.

anas spa (rm): avviso di gara - servizi di assistenza in ingegneria - dg 159-20 - accordo quadro quadriennale per servizi di progettazione definitiva ed esecutiva relativa ai lavori di opere in sotterraneo, per la durata di 1 460 (millequattrocentosessanta) giorni, decorrenti dalla sottoscrizione dell'accordo quadro per ogni singolo lotto. l'appalto è suddiviso in n. otto lotti: — lotto 2/8.

Data pubblicazione bando: 02/12/2020

Data aggiudicazione: 11/06/2021

Importo a base d'asta euro: 3.000.000

Aggiudicatario: Raggruppamento con SWS ENGINEERING S.p.A.

anas spa (rm): avviso di gara - servizi di assistenza in ingegneria - dg 159-20 - accordo quadro quadriennale per servizi di progettazione definitiva ed esecutiva relativa ai lavori di opere in sotterraneo, per la durata di 1 460 (millequattrocentosessanta) giorni, decorrenti dalla sottoscrizione dell'accordo quadro per ogni singolo lotto. l'appalto è suddiviso in n. otto lotti: — lotto 1/8.

Data pubblicazione bando: 02/12/2020

Data aggiudicazione: 13/09/2021

Importo a base d'asta euro: 4.000.000

Aggiudicatario: Raggruppamento con S.I.N.A. Società Iniziative Nazionali Autostradali S.p.A..

e.r.s.i. abruzzo - ente regionale per il servizio idrico integrato (aq): progettazione di fattibilità tecnica ed economica, progettazione definitiva e progettazione esecutiva con coordinamento della sicurezza in fase di progettazione. i servizi sono riferiti alle opere di potenziamento ed ammodernamento dello schema acquedottistico alimentato dalle sorgenti liri e verrecchie e risoluzione delle attuali problematiche di torbidità'.

Data pubblicazione bando: 24/09/2021

Data aggiudicazione: N.D.

Importo a base d'asta euro: 805.835

Aggiudicatario: Raggruppamento con C. & S. Di Giuseppe Ingegneri Associati S.r.l., capogruppo mandataria.

ente autonomo volturmo srl (na): accordo quadro con un unico operatore economico per servizi di ingegneria per l'affidamento di servizi di ingegneria e architettura quali progettazione definitiva e/o esecutiva e/o relative attività di supporto per - lotto 2/2 linee flegree suburbane e metropolitana rete eav.

Data pubblicazione bando: 15/06/2021

Data aggiudicazione: 04/01/2022

Importo a base d'asta euro: 33.513.746

Aggiudicatario: Raggruppamento con MM S.p.A..

ente autonomo volturmo srl (na): accordo quadro con un unico operatore economico per servizi di ingegneria per l'affidamento di servizi di ingegneria e architettura quali progettazione definitiva e/o esecutiva e/o relative attività di supporto per - lotto 1/2 linee vesuviane rete eav.

Data pubblicazione bando: 15/06/2021

Data aggiudicazione: 04/01/2022

Importo a base d'asta euro: 33.513.746

Aggiudicatario: Raggruppamento con Proger spa.

agenzia del demanio — direzione regionale lazio (rm): procedura aperta, ai sensi dell'art. 60 del d.lgs. n. 50/2016 e ss.mm.ii., per l'affidamento del servizio di verifica della vulnerabilità sismica, diagnosi energetica, rilievo geometrico, architettonico, tecnologico ed impiantistico da restituire in modalità bim, e progettazione di fattibilità tecnico-economica da restituire in modalità bim per taluni beni di proprietà dello stato situati nella regione lazio (esclusa roma capitale) - lotto 3/3 -BIM-

Data pubblicazione bando: 21/06/2021

Data aggiudicazione: 23/12/2021

Importo a base d'asta euro: 860.003

Aggiudicatario: Raggruppamento con SIDOTI ENGINEERING srl.

agenzia del demanio — direzione regionale lazio (rm): procedura aperta, ai sensi dell'art. 60 del d.lgs. n. 50/2016 e ss.mm.ii., per l'affidamento del servizio di verifica della vulnerabilità sismica, diagnosi energetica, rilievo geometrico, architettonico, tecnologico ed impiantistico da restituire in modalità bim, e progettazione di fattibilità tecnico-economica da restituire in modalità bim per taluni beni di proprietà dello stato situati nella regione lazio (esclusa roma capitale) - lotto 2/3.

Data pubblicazione bando: 21/06/2021

Data aggiudicazione: 03/12/2021

Importo a base d'asta euro: 886.869

Aggiudicatario: Raggruppamento con BOLINA INGEGNERIA srl.

agenzia del demanio — direzione regionale lazio (rm): procedura aperta, ai sensi dell'art. 60 del d.lgs. n. 50/2016 e ss.mm.ii., per l'affidamento del servizio di verifica della vulnerabilità sismica, diagnosi energetica, rilievo geometrico, architettonico, tecnologico ed impiantistico da restituire in modalità bim, e progettazione di fattibilità tecnico-economica da restituire in modalità bim per taluni beni di proprietà dello stato situati nella regione lazio (esclusa roma capitale) - lotto 1/3.

Data pubblicazione bando: 21/06/2021

Data aggiudicazione: 06/12/2021

Importo a base d'asta euro: 939.433

Aggiudicatario: Raggruppamento con PROGETTO PSC srl.

autorità di sistema portuale del mar tirreno settentrionale (li): avviso di gara - procedura aperta per l'affidamento dello studio di fattibilità e progettazione preliminare della nuova viabilità di cintura del porto di livorno 6.

Data pubblicazione bando: 04/11/2020

Data aggiudicazione: 30/12/2021

Importo a base d'asta euro: 681.564

Aggiudicatario: RTP Hydea S.p.a., Dott. Geol. Sergio Crocetti, CSIL Milano S.c.r.l., Tecnistudio IBC Studio Associato e Smart Engineering S.r.l..

consorzio per le autostrade siciliane (me): autostrada a/18 messina - catania e tang. me - incarico di servizi per il monitoraggio strutturale con l'esecuzione di indagini georadar all'interno delle gallerie.

Data pubblicazione bando: 05/08/2019

Data aggiudicazione: 20/11/2020

Importo a base d'asta euro: 645.624

Aggiudicatario: Raggruppamento con L & R Laboratori e Ricerche srl.

consorzio per le autostrade siciliane (me): autostrada a 20 messina-palermo - incarico di servizi per il monitoraggio strutturale con l'esecuzione di indagini georadar all'interno delle gallerie.

Data pubblicazione bando: 05/08/2019

Data aggiudicazione: 20/11/2021

Importo a base d'asta euro: 1.387.671

Aggiudicatario: Raggruppamento con L & R Laboratori e Ricerche srl.

ministero delle infrastrutture e mobilità sostenibili — provveditorato interregionale oo.pp. lazio, abruzzo e sardegna (rm): gara a procedura aperta per l'appalto dei servizi di architettura e ingegneria relativi allo studio di fattibilità, progettazione definitiva ed al coordinamento della sicurezza in fase di progettazione, inerenti agli interventi di manutenzione straordinaria ed efficientamento energetico ed. a — piazzale clodio (palazzo ex pretura).

Data pubblicazione bando: 28/04/2021

Data aggiudicazione: 20/12/2021

Importo a base d'asta euro: 655.597

Aggiudicatario: Raggruppamento con GALILEO ENGINEERING srl.

agenzia del demanio — direzione regionale lazio (rm): avviso di gara - servizi architettonici e di misurazione - tor vergata - procedura aperta - servizi tecnici - servizio di verifica dello stato di fatto, delle conformità tecnico amministrative, rilievo in modalità bim e redazione del piano di manutenzione delle opere realizzate per il complesso "città dello sport" - tor vergata - roma - scheda rmb1901.

Data pubblicazione bando: 01/10/2021

Data aggiudicazione: N.D.

Importo a base d'asta euro: 636.155

Aggiudicatario: La Sia.

autorità di sistema portuale del mar tirreno settentrionale (li): accordo quadro con un unico operatore per la redazione delle progettazioni e servizi di supporto progettuale relativi alle opere di adeguamento al prp della stazione marittima di

Data pubblicazione bando: 26/02/2021

Data aggiudicazione: 30/12/2021

Importo a base d'asta euro: 1.125.000

Aggiudicatario: Raggruppamento con Technital srl.

commissario straordinario del governo per il risanamento della baraccopoli della città di messina: accordo quadro - servizi di direzione lavori e coordinamento della sicurezza in fase di esecuzione relativi alla "realizzazione di n. 80 unita' abitative da insediare in via rosso da messina; realizzazione di n. 32 unita' abitative da insediare in fondo sacca'; realizzazione di n. 60 unita' abitative da insediare in fondo basile - de pasquale".

Data pubblicazione bando: 08/11/2021

Data aggiudicazione: 03/12/2021

Importo a base d'asta euro: 990.760

Aggiudicatario: WELL TECH ENGINEERING srl.

comune di racconigi (cn)

Data pubblicazione bando: 17/09/2021

Data aggiudicazione: N.D.

Importo a base d'asta euro: 6.194.294

Aggiudicatario: RTI Ardea S.R.L. (mandataria).

a.r.t.e. genova

Data pubblicazione bando: 17/09/2021

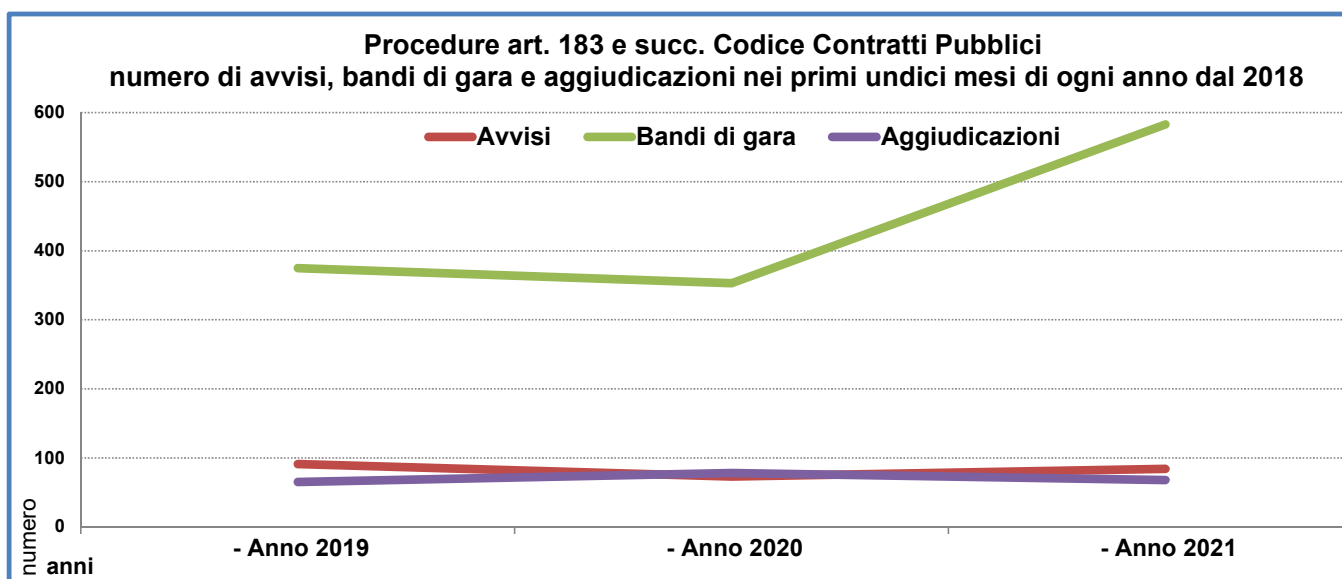
Data aggiudicazione: 28/12/2021

Importo a base d'asta euro: 22.132.012

Aggiudicatario: ATI IREN / CMCI.

4) Rilevazione iniziative in partenariato pubblicoprivato  
(Bandi per project financing e concessioni)

Periodo	art. 183 e succ. Codice Contratti Pubblici									art. 164 e succ. Codice Contratti Pubblici		
	Gare su proposta dell'amministrazione (art. 183 c. 1-14)			Gare su proposta del promotore (art. 183 c. 15)			Aggiudicazioni			Gare per concessioni di costruzione e gestione		
	con valore noto			con valore noto			con valore noto			con valore noto		
	num.	num.	euro	num.	num.	euro	num.	num.	euro	num.	num.	euro
<b>Totale anno</b>												
- Anno 2019	91	48	276.104.358	375	306	4.607.446.281	65	40	470.871.392	108	89	6.158.730.472
<b>Totale 2020</b>	73	26	259.748.143	353	316	3.661.026.428	78	33	368.286.907	59	44	797.075.843
<b>Anno 2021</b>												
- gennaio	13	-	-	25	21	129.355.951	15	14	151.299.454	4	4	17.334.186
- febbraio	4	1	2.600.000	19	18	67.899.057	5	5	84.676.903	5	1	11.250.000
- marzo	3	-	-	37	29	509.834.863	3	2	3.227.648	102	101	54.856.803
- aprile	8	-	-	117	52	1.229.235.313	2	1	1.109.360	4	3	1.523.315
- maggio	11	1	2.044.800	47	35	171.579.476	4	3	18.632.115	5	3	52.589.918
- giugno	19	-	-	102	28	1.198.574.029	4	3	16.882.643	1	1	519.700
- luglio	2	-	-	51	44	1.874.981.566	6	5	91.432.776	1	1	200.370
- agosto	2	-	-	43	38	243.247.609	5	4	31.588.596	3	3	19.816.296
- settembre	3	-	-	35	23	446.983.464	3	2	16.094.590	5	5	39.229.552
- ottobre	6	-	-	41	28	1.245.316.088	8	6	32.217.666	2	2	13.479.557
- novembre	8	-	-	37	28	179.496.491	6	6	47.450.981	5	4	15.419.343
- dicembre	5	2	5.809.836	29	25	341.946.190	7	5	41.898.990	5	4	226.515.756
<b>Totale 2021</b>	84	4	10.454.636	583	369	7.638.450.097	68	56	536.511.722	142	132	452.734.796
<b>Anno 2022</b>												
- gennaio	38	1	100.000	18	18	784.634.097	3	2	28.326.306	-	-	-
<b>primo mese</b>												
- Anno 2019	91	48	276.104.358	375	306	4.607.446.281	65	40	470.871.392	108	89	6.158.730.472
- Anno 2020	73	26	259.748.143	353	316	3.661.026.428	78	33	368.286.907	59	44	797.075.843
- Anno 2021	84	4	10.454.636	583	369	7.638.450.097	68	56	536.511.722	142	132	452.734.796
- Anno 2022	38	1	100.000	18	18	784.634.097	3	2	28.326.306	0	0	0
<b>confronti percentuali</b>												
- gen 22/dic21	660,0%	-50,0%	-98,3%	-37,9%	-28,0%	129,5%	-57,1%	-60,0%	-32,4%	-	-	#VALORE!
- gen 22/gen 21	192,3%	-	#VALORE!	-28,0%	-14,3%	506,6%	-80,0%	-85,7%	-81,3%	-	-	#VALORE!



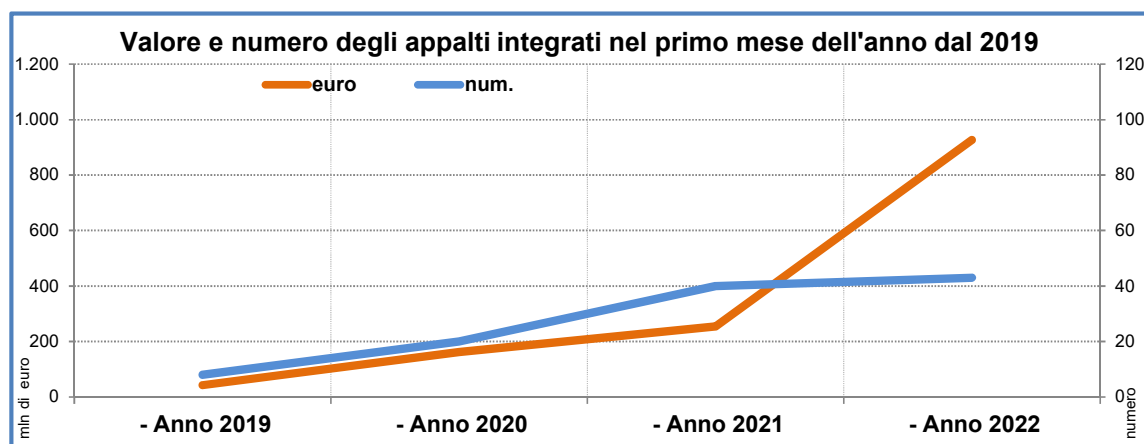


OSSERVATORIO OICE/INFORMATI AL 01/01/2022

5) Bandi di gara per lavori con annessa progettazione  
(Appalti concorso, appalti integrati, appalti di general contracting e altro)

Periodo	Appalti integrati			General contracting			Altri bandi per lavori o servizi con annessa progettazione (*)		
	num.	con valore noto		num.	con valore noto		num.	con valore noto	
		num.	euro		num.	euro		num.	euro
<b>Totale anno</b>									
- Anno 2019	210	206	3.305.732.206	1	1	199.829.119	76	69	1.029.394.097
<b>Anno 2020</b>									
gennaio	20	20	162.082.036	-	-	-	1	1	3.147.264
febbraio	47	47	325.862.353	-	-	-	11	6	78.956.761
marzo	31	31	190.517.558	1	1	142.545.542	1	1	550.000
aprile	17	17	179.316.718	-	-	-	2	2	855.800
maggio	44	44	361.925.967	-	-	-	10	10	57.154.347
giugno	28	28	161.759.769	-	-	-	11	10	17.751.520
luglio	33	33	273.044.851	-	-	-	23	22	132.956.332
agosto	47	47	1.680.572.093	-	-	-	4	3	26.487.221
settembre	48	48	535.816.743	-	-	-	2	1	4.705.273
ottobre	61	61	3.123.547.321	-	-	-	3	2	4.233.750
novembre	71	71	2.015.251.314	-	-	-	3	2	3.747.004
dicembre	58	58	579.844.330	-	-	-	5	5	474.261.952
<b>Totale 2020</b>	<b>505</b>	<b>505</b>	<b>9.589.541.053</b>	<b>1</b>	<b>1</b>	<b>142.545.542</b>	<b>76</b>	<b>65</b>	<b>804.807.224</b>
<b>Anno 2021</b>									
gennaio	40	40	254.085.971	-	-	-	2	1	30.000
febbraio	23	22	231.984.729	-	-	-	1	1	2.182.104
marzo	37	37	239.814.821	-	-	-	7	7	47.678.016
aprile	39	39	174.903.934	1	1	136.721.737	0	0	0
maggio	83	83	830.706.540	-	-	-	0	0	0
giugno	46	45	690.693.293	-	-	-	2	1	5.320.000
luglio	57	57	502.276.534	-	-	-	2	2	12.509.600
agosto	48	47	1.472.261.607	-	-	-	4	4	253.639.017
settembre	40	40	1.027.656.447	-	-	-	2	2	8.608.000
ottobre	42	39	589.474.004	-	-	-	4	3	10.109.613
novembre	40	40	1.290.638.948	-	-	-	2	1	268.991
dicembre	49	49	4.002.721.199	1	1	146.023.709	7	7	201.321.530
<b>Totale 2021</b>	<b>544</b>	<b>538</b>	<b>11.307.218.027</b>	<b>2</b>	<b>2</b>	<b>282.745.446</b>	<b>33</b>	<b>29</b>	<b>541.666.871</b>
<b>Anno 2022</b>									
gennaio	43	43	926.265.710	-	-	-	8	8	21.235.600
<b>primo mese</b>									
- Anno 2019	8	7	42.526.233	-	-	-	4	4	202.178.314
- Anno 2020	20	20	162.082.036	-	-	-	1	1	3.147.264
- Anno 2021	40	40	254.085.971	-	-	-	2	1	30.000
- Anno 2022	43	43	926.265.710	-	-	-	8	8	21.235.600
<b>confronti percentuali</b>									
- gen 22/dic21	-12,2%	-12,2%	-76,9%	-	-	-	14,3%	14,3%	-89,5%
- gen 22/gen 21	7,5%	7,5%	264,5%	-	-	-	300,0%	700,0%	70685,3%

(\*) Esempi di "altri bandi": costituzione di una STU; selezione di proposte di riqualificazione urbana; ricerca di soggetti sponsorizzatori per restauri; ricerca gestore area di protezione ambientale; bandi di "Global service" e "Facility management" quando richiedano con chiarezza anche servizi di ingegneria.



6) Azioni Oice per la correttezza dei bandi

(Le lettere di contestazione, e le relative risposte, sono inviate in copia anche all'Autorità per i Lavori Pubblici, che ne ha fatto specifica richiesta)

**Tabella riassuntiva delle azioni OICE**

Anno	Totale contestazioni
2018	138
2019	103
2020	84
2021	97
2022	5

**Lettere inviate alle stazioni appaltanti nel mese di gennaio**

**1) COMUNE DI BOLOGNA:** gara a procedura aperta per l'appalto relativo al servizio di progettazione di fattibilità tecnica ed economica di sviluppo della rete tranviaria di Bologna: tratto sud-ovest della linea blu sulla direttrice Bologna – stadio "Renato Dall'Ara" - Casalecchio di Reno e opere connesse

Data invio lettera: 18/01/2021

**2) AUTOSTRADA A4 - Brescia Verona Vicenza Padova:** gara a procedura aperta telematica per l'affidamento mediante accordo quadro dei servizi di ingegneria relativi all'attuazione della convenzione tra MIMS, RFI, IRICAV due e autostrada inerente alla linea AV/AC Verona – Padova, primo lotto Verona-bivio Vicenza (con opzione sul secondo lotto funzionale attraversamento Vicenza).

Data invio lettera: 21/01/2021

**3) Provincia di Biella:** affidamento di un contratto pubblico relativo ai servizi di ingegneria e architettura per la progettazione di fattibilità tecnico economica e definitiva (servizi principali) con esercizio di opzione ex art.63 comma 5 Codice dei contratti (servizi secondari opzionali) per la progettazione esecutiva e direzione esecuzione lavori inerenti l'OP 529 - Variante stradale al comune di Occhieppo Superiore, nei comuni di Occhieppo Superiore, Occhieppo Inferiore e Biella.

Data invio lettera: 24/01/2021

**4) ENTE ACQUE DELLA SARDEGNA:** procedura aperta telematica per l'appalto basato su accordo quadro dei servizi tecnici di ingegneria riguardanti l'intervento denominato "L189 riassetto funzionale interconnessione fra il lago Flumendosa e la diga di Is Barroccus.

Data invio lettera: 25/01/2021

**5) ACQUEDOTTO PUGLIESE SpA:** progettazione esecutiva e esecuzione dei lavori, previa acquisizione del progetto definitivo in sede di gara, per l'intervento di: Potenziamento impianto di sollevamento di Torre del

Data invio lettera: 26/01/2021