



MINISTERO DELL'ECONOMIA E DELLE FINANZE

APPENDICI STATISTICHE AL BOLLETTINO **233**

VALUTA: EURO
ANNO FISCALE: 1 GENNAIO / 31 DICEMBRE

ABBREVIAZIONI E ACRONIMI:

DEF	Documento di economia e finanza
ILOR	Imposta locale sui redditi
INPS	Istituto nazionale per la previdenza sociale
IRAP	Imposta regionale sulle attività produttive
IRPEF	Imposta sul Reddito delle Persone Fisiche
IRES	Imposta sul Reddito delle Società (sostituisce l'IRPEG)
ISTAT	Istituto nazionale di statistica
IVA	Imposta sul valore aggiunto
PIL	Prodotto interno lordo
SEC 2010	Sistema Europeo dei Conti, approvato con Reg. Ue n. 549/2013 (sostituisce il Sec95)

Appendici statistiche

Appendice statistica 1

Entrate tributarie erariali: accertamenti (competenza giuridica)

1. Totale entrate tributarie - dati mensili
 2. Totale entrate tributarie - dati cumulati mensili
 3. Imposte Dirette
 4. Imposte Indirette
 5. IRPEF
 - 5.a. *IRPEF - Ritenute dipendenti settore pubblico*
 - 5.b. *IRPEF - Ritenute dipendenti settore privato*
 - 5.c. *IRPEF - Ritenute lavoratori autonomi*
 - 5.d. *IRPEF- Saldo*
 - 5.e. *IRPEF- Acconto*
 6. IRES
 - 6.a. *IRES - Saldo*
 - 6.b. *IRES - Acconto*
 7. *Autoliquidazione totale (IRPEF saldo e acconto, IRES saldo e acconto)*
 8. Imposta sostitutiva delle imposte sui redditi nonché ritenute sugli interessi e gli altri redditi di capitale
 - 8.a. *Sostitutiva - Ritenuta interessi banche*
 - 8.b. *Sostitutiva - Ritenuta interessi obbligazioni*
 9. Imposte sostitutive sui redditi da capitale e sulle plusvalenze
 10. Imposta municipale propria riservata all'erario derivante dagli immobili ad uso produttivo
 11. Imposta sulle riserve matematiche dei rami vita delle imprese assicurative
 12. Registro
 13. IVA
 - 13.a. *IVA - Scambi interni*
 - 13.b. *IVA - Importazioni*
 14. Bollo
 15. Assicurazioni
 16. Ipotecaria
-

17. Imposta sulle transazioni finanziarie (Tobin Tax)
18. Canoni abbonamento
19. Concessioni governative
20. Automobilistiche
21. Imposta sugli spettacoli
22. Successioni e donazioni
23. Diritti catastali e di scritturato
24. Accisa sugli spiriti
25. Oli minerali
26. Gas incondensabili
27. Energia elettrica e addizionali
28. Gas naturale per combustione
29. Oli lubrificanti
30. Tabacchi
31. Lotto
32. Proventi delle attività di gioco
33. Apparecchi e congegni di gioco

Appendice statistica 2

Entrate tributarie degli enti territoriali

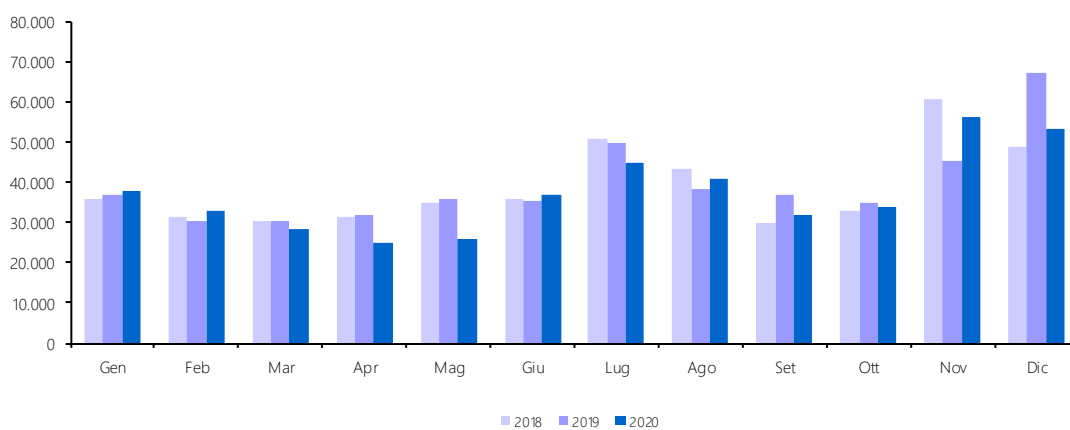
- 1 T. Entrate territoriali - totale
- 2 T. Addizionale regionale IRPEF - totale
 - 2 T.a. *Addizionale regionale IRPEF - privati*
 - 2 T.b. *Addizionale regionale IRPEF - amministrazioni pubbliche*
- 3 T. Addizionale comunale IRPEF - totale
 - 3 T.a. *Addizionale comunale IRPEF - privati*
 - 3 T.b. *Addizionale comunale IRPEF - amministrazioni pubbliche*
- 4 T. IRAP - totale
 - 4 T.a. *IRAP - privati*
 - 4 T.b. *IRAP - amministrazioni pubbliche*
- 5 T. IMU—IMIS (Quota comuni)

APPENDICE STATISTICA 1

Entrate Tributarie Erariali: accertamenti (competenza giuridica)

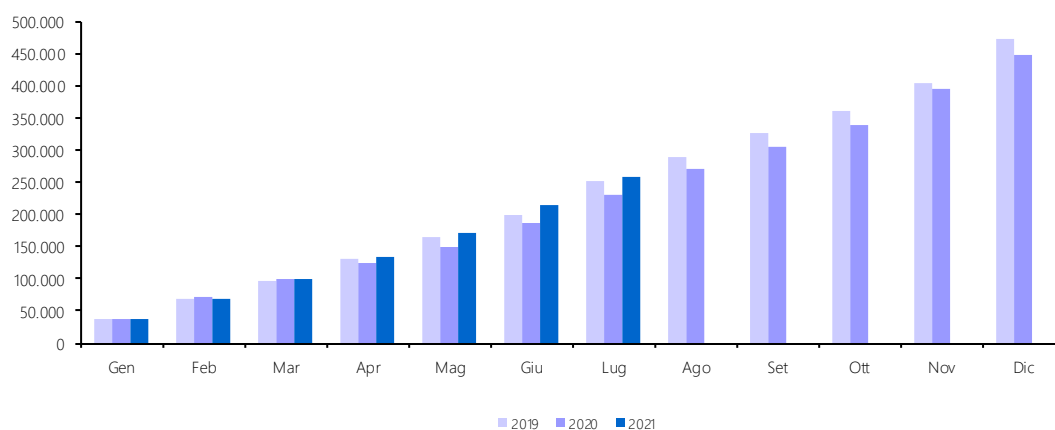
1. Totale entrate tributarie - dati mensili

Accertamenti (in milioni di euro)	Consuntivo 2019	Preconsuntivo 2020	Preconsuntivo 2021	Variazioni assolute 2020-2021	Variazioni % 2020-2021
Totale Gennaio - Luglio	250.054	230.948	257.445	26.497	11,5%
Gennaio	36.532	37.687	36.508	-1.179	-3,1%
Febbraio	30.379	32.893	31.152	-1.741	-5,3%
Marzo	30.517	28.300	32.023	3.723	13,2%
Aprile	31.892	24.850	34.133	9.283	37,4%
Maggio	35.642	26.001	35.851	9.850	37,9%
Giugno	35.247	36.573	43.712	7.139	19,5%
Luglio	49.846	44.644	44.066	-578	-1,3%
Agosto	38.103	40.618			
Settembre	36.557	31.932			
Ottobre	34.995	33.870			
Novembre	45.086	56.278			
Dicembre	67.185	53.150			
Totale annuo	471.979	446.796			



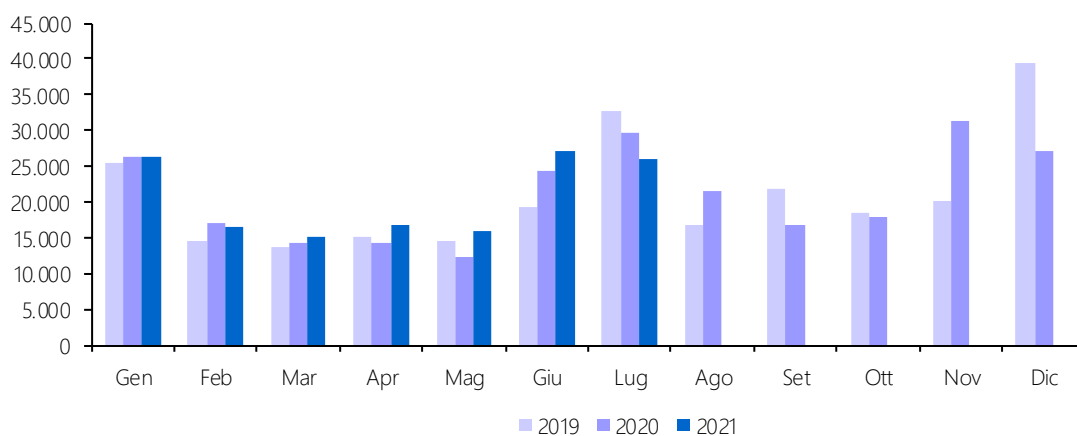
2. Totale entrate tributarie - dati cumulati mensili

Accertamenti (in milioni di euro)	Consuntivo 2019	Preconsuntivo 2020	Preconsuntivo 2021	Variazioni assolute 2020-2021	Variazioni % 2020-2021
Totale Gennaio - Luglio	250.054	230.948	257.445	26.497	11,5%
Gennaio	36.532	37.687	36.508	-1.179	-3,1%
Gennaio - Febbraio	66.910	70.580	67.660	-2.920	-4,1%
Gennaio - Marzo	97.427	98.880	99.683	803	0,8%
Gennaio - Aprile	129.319	123.730	133.816	10.086	8,2%
Gennaio - Maggio	164.961	149.731	169.667	19.936	13,3%
Gennaio - Giugno	200.208	186.304	213.379	27.075	14,5%
Gennaio - Luglio	250.054	230.948	257.445	26.497	11,5%
Gennaio - Agosto	288.157	271.566			
Gennaio - Settembre	324.713	303.498			
Gennaio - Ottobre	359.709	337.368			
Gennaio - Novembre	404.794	393.646			
Gennaio - Dicembre	471.979	446.796			
Totale annuo	471.979	446.796			



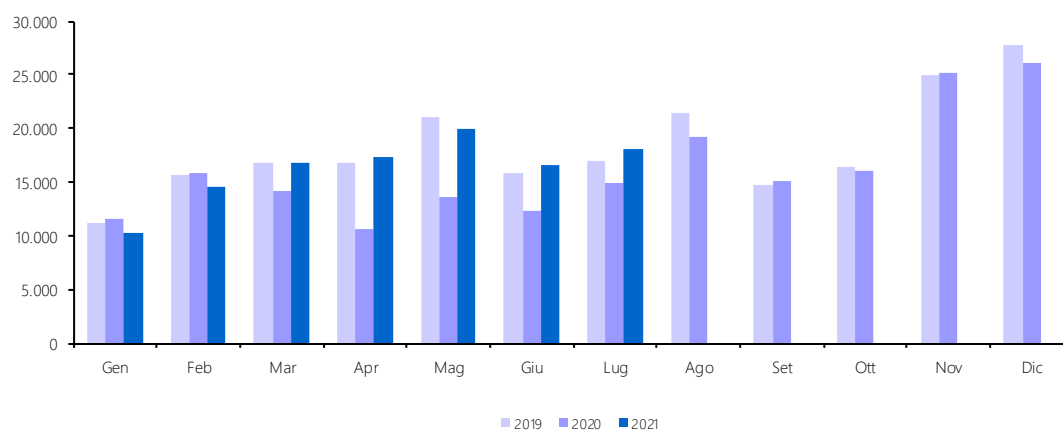
3. Imposte Dirette

Accertamenti (in milioni di euro)	Consuntivo 2019	Preconsuntivo 2020	Preconsuntivo 2021	Variazioni assolute 2020-2021	Variazioni % 2020-2021
Totale Gennaio - Luglio	135.838	138.204	143.964	5.760	4,2%
Gennaio	25.390	26.219	26.293	74	0,3%
Febbraio	14.654	17.146	16.565	-581	-3,4%
Marzo	13.817	14.119	15.228	1.109	7,9%
Aprile	15.175	14.203	16.826	2.623	18,5%
Maggio	14.601	12.411	15.860	3.449	27,8%
Giugno	19.371	24.344	27.144	2.800	11,5%
Luglio	32.830	29.762	26.048	-3.714	-12,5%
Agosto	16.728	21.485			
Settembre	21.896	16.891			
Ottobre	18.555	17.775			
Novembre	20.047	31.213			
Dicembre	39.485	27.004			
Totale annuo	252.549	252.572			



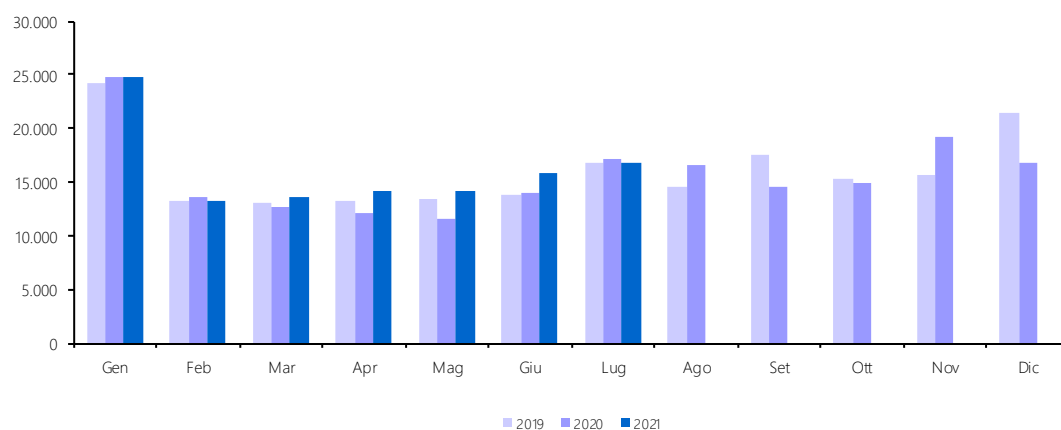
4. Imposte Indirette

<i>Accertamenti (in milioni di euro)</i>	<i>Consuntivo 2019</i>	<i>Preconsuntivo 2020</i>	<i>Preconsuntivo 2021</i>	<i>Variazioni assolute 2020-2021</i>	<i>Variazioni % 2020-2021</i>
Totale Gennaio - Luglio	114.215	92.744	113.481	20.737	22,4%
Gennaio	11.142	11.468	10.215	-1.253	-10,9%
Febbraio	15.725	15.747	14.587	-1.160	-7,4%
Marzo	16.700	14.181	16.795	2.614	18,4%
Aprile	16.717	10.647	17.307	6.660	62,6%
Maggio	21.041	13.590	19.991	6.401	47,1%
Giugno	15.876	12.229	16.568	4.339	35,5%
Luglio	17.016	14.882	18.018	3.136	21,1%
Agosto	21.375	19.133			
Settembre	14.661	15.041			
Ottobre	16.441	16.095			
Novembre	25.039	25.065			
Dicembre	27.700	26.146			
Totale annuo	219.430	194.224			



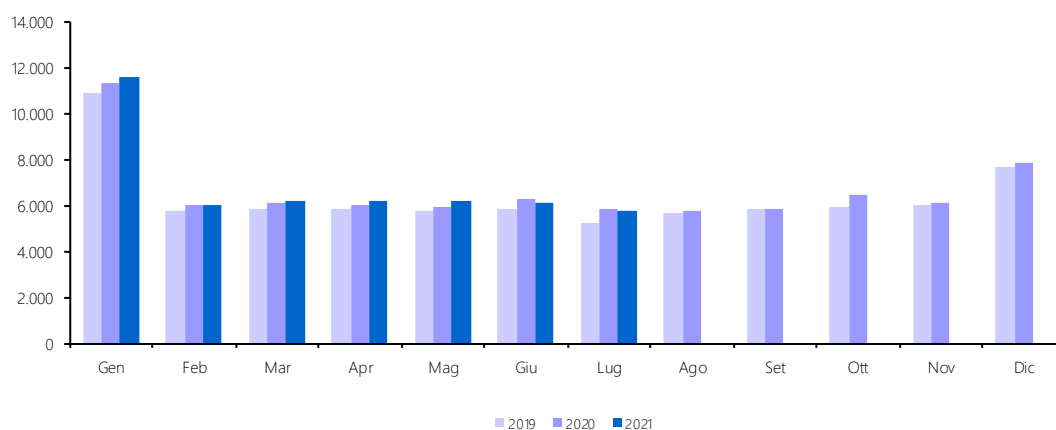
5. IRPEF (cap. 1023)

<i>Accertamenti (in milioni di euro)</i>	<i>Consuntivo 2019</i>	<i>Preconsuntivo 2020</i>	<i>Preconsuntivo 2021</i>	<i>Variazioni assolute 2020-2021</i>	<i>Variazioni % 2020-2021</i>
Totale Gennaio - Luglio	107.308	105.515	112.346	6.831	6,5%
Gennaio	24.161	24.764	24.690	-74	-0,3%
Febbraio	13.148	13.649	13.276	-373	-2,7%
Marzo	12.968	12.587	13.529	942	7,5%
Aprile	13.149	12.025	14.082	2.057	17,1%
Maggio	13.359	11.516	14.171	2.655	23,1%
Giugno	13.750	13.903	15.841	1.938	13,9%
Luglio	16.773	17.071	16.757	-314	-1,8%
Agosto	14.461	16.670			
Settembre	17.465	14.486			
Ottobre	15.246	14.827			
Novembre	15.624	19.108			
Dicembre	21.510	16.830			
Totale annuo	191.614	187.436			



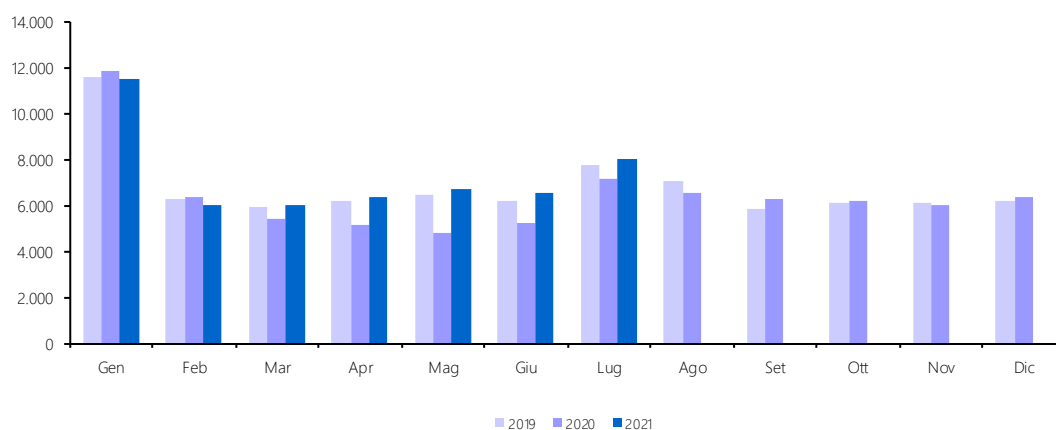
5.a. IRPEF - Ritenute dipendenti settore pubblico (cap. 1023, art. 2, 15)

Accertamenti (in milioni di euro)	Consuntivo 2019	Preconsuntivo 2020	Preconsuntivo 2021	Variazioni assolute 2020-2021	Variazioni % 2020-2021
Totale Gennaio - Luglio	44.979	47.217	47.982	765	1,6%
Gennaio	10.858	11.261	11.605	344	3,1%
Febbraio	5.711	5.965	6.032	67	1,1%
Marzo	5.862	6.051	6.147	96	1,6%
Aprile	5.798	5.964	6.202	238	4,0%
Maggio	5.725	5.883	6.154	271	4,6%
Giugno	5.814	6.300	6.107	-193	-3,1%
Luglio	5.211	5.793	5.735	-58	-1,0%
Agosto	5.637	5.765			
Settembre	5.846	5.811			
Ottobre	5.935	6.432			
Novembre	6.015	6.074			
Dicembre	7.609	7.831			
Totale annuo	76.021	79.130			



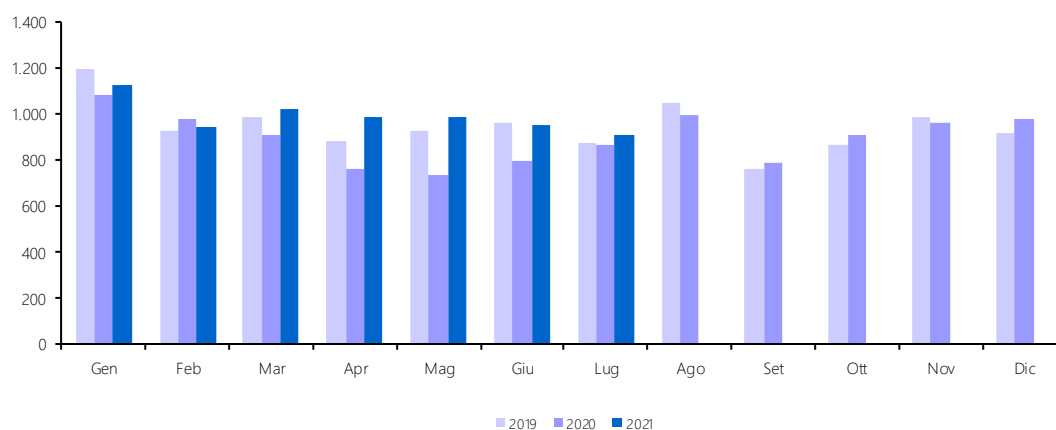
5.b. IRPEF - Ritenute dipendenti settore privato (cap. 1023, art. 3, 17, 18, 21, 25)

Accertamenti (in milioni di euro)	Consuntivo 2019	Preconsuntivo 2020	Preconsuntivo 2021	Variazioni assolute 2020-2021	Variazioni % 2020-2021
Totale Gennaio - Luglio	50.216	45.846	51.044	5.198	11,3%
Gennaio	11.545	11.868	11.438	-430	-3,6%
Febbraio	6.240	6.391	5.999	-392	-6,1%
Marzo	5.900	5.357	6.018	661	12,3%
Aprile	6.205	5.107	6.363	1.256	24,6%
Maggio	6.443	4.765	6.720	1.955	41,0%
Giugno	6.152	5.254	6.487	1.233	23,5%
Luglio	7.731	7.104	8.019	915	12,9%
Agosto	7.018	6.539			
Settembre	5.849	6.260			
Ottobre	6.076	6.190			
Novembre	6.077	6.021			
Dicembre	6.189	6.307			
Totale annuo	81.425	77.163			



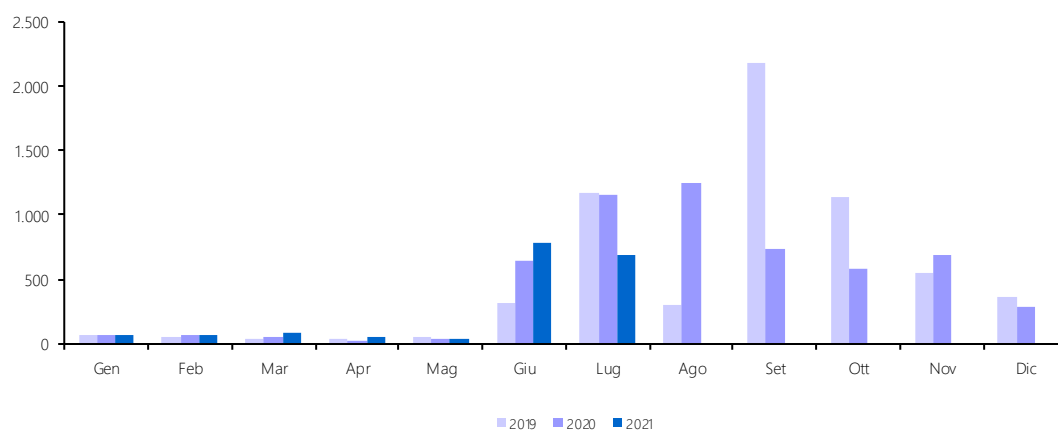
5.c. IRPEF - Ritenute lavoratori autonomi (cap. 1023, art. 4)

Accertamenti (in milioni di euro)	Consuntivo 2019	Preconsuntivo 2020	Preconsuntivo 2021	Variazioni assolute 2020-2021	Variazioni % 2020-2021
Totale Gennaio - Luglio	6.734	6.096	6.898	802	13,2%
Gennaio	1.194	1.081	1.120	39	3,6%
Febbraio	927	978	943	-35	-3,6%
Marzo	980	902	1.015	113	12,5%
Aprile	880	756	984	228	30,2%
Maggio	926	729	984	255	35,0%
Giugno	956	791	946	155	19,6%
Luglio	871	859	906	47	5,5%
Agosto	1.049	991			
Settembre	758	784			
Ottobre	863	904			
Novembre	988	960			
Dicembre	918	976			
Totale annuo	11.310	10.711			



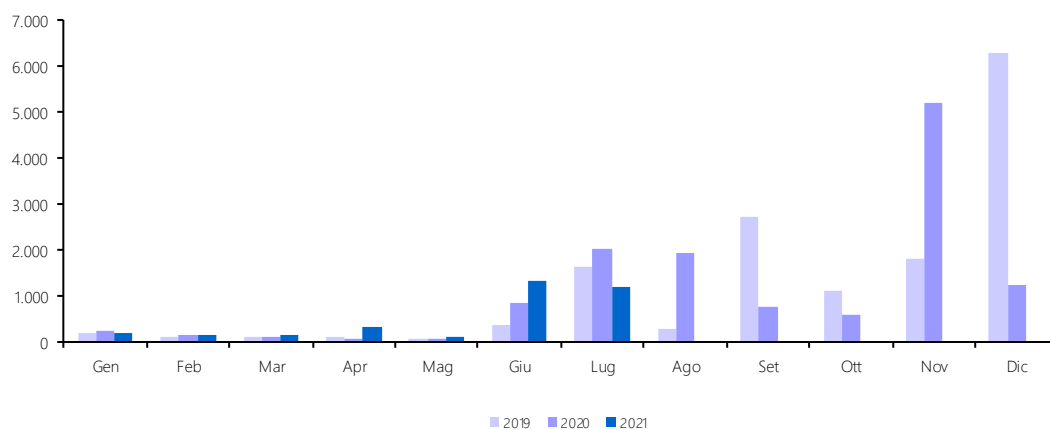
5.d. IRPEF - Saldo (cap. 1023, art. 9, 11, 13, 16, 19, 26)

Accertamenti (in milioni di euro)	Consuntivo 2019	Preconsuntivo 2020	Preconsuntivo 2021	Variazioni assolute 2020-2021	Variazioni % 2020-2021
Totale Gennaio - Luglio	1.699	2.021	1.767	-254	-12,6%
Gennaio	58	66	69	3	4,5%
Febbraio	45	63	64	1	1,6%
Marzo	30	48	77	29	60,4%
Aprile	37	27	47	20	74,1%
Maggio	50	30	41	11	36,7%
Giugno	313	636	785	149	23,4%
Luglio	1.166	1.151	684	-467	-40,6%
Agosto	298	1.253			
Settembre	2.176	740			
Ottobre	1.142	585			
Novembre	544	681			
Dicembre	356	276			
Totale annuo	6.215	5.556			



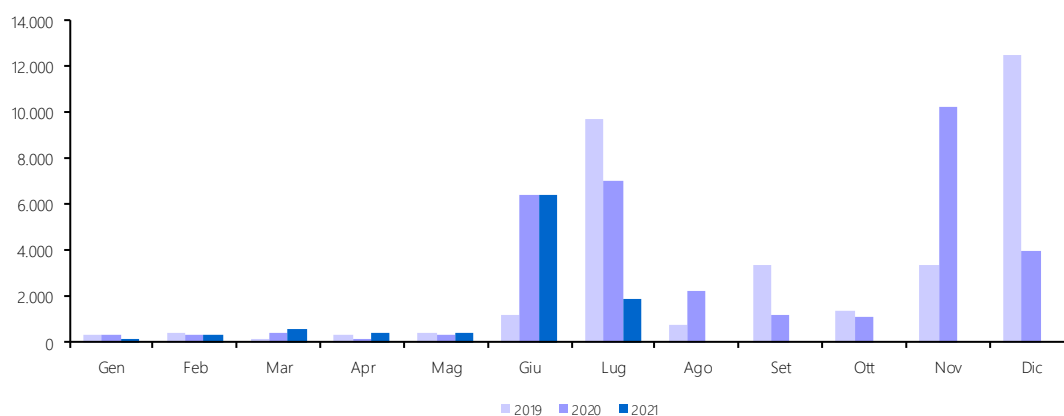
5.e. IRPEF - Acconto (cap. 1023, art. 10, 12, 14, 20, 23, 27)

Accertamenti (in milioni di euro)	Consuntivo 2019	Preconsuntivo 2020	Preconsuntivo 2021	Variazioni assolute 2020-2021	Variazioni % 2020-2021
Totale Gennaio - Luglio	2.600	3.432	3.336	-96	-2,8%
Gennaio	208	216	178	-38	-17,6%
Febbraio	121	146	131	-15	-10,3%
Marzo	83	98	136	38	38,8%
Aprile	101	60	302	242	403,3%
Maggio	82	53	87	34	64,2%
Giugno	360	833	1.314	481	57,7%
Luglio	1.645	2.026	1.188	-838	-41,4%
Agosto	263	1.935			
Settembre	2.712	759			
Ottobre	1.093	562			
Novembre	1.815	5.191			
Dicembre	6.274	1.255			
Totale annuo	14.757	13.134			



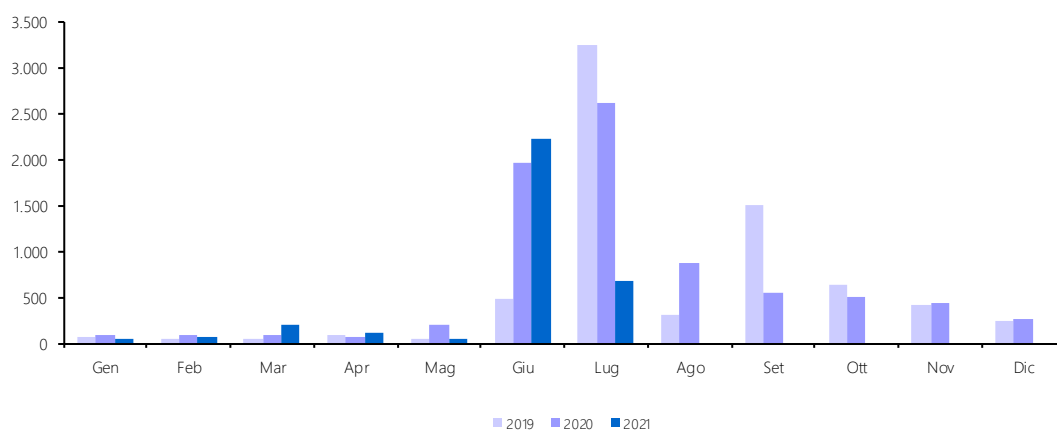
6. IRES (cap. 1024)

<i>Accertamenti (in milioni di euro)</i>	<i>Consuntivo 2019</i>	<i>Preconsuntivo 2020</i>	<i>Preconsuntivo 2021</i>	<i>Variazioni assolute 2020-2021</i>	<i>Variazioni % 2020-2021</i>
Totale Gennaio - Luglio	12.464	14.942	10.091	-4.851	-32,5%
Gennaio	310	295	154	-141	-47,8%
Febbraio	408	323	310	-13	-4,0%
Marzo	156	439	546	107	24,4%
Aprile	279	176	429	253	143,8%
Maggio	366	314	383	69	22,0%
Giugno	1.228	6.408	6.420	12	0,2%
Luglio	9.717	6.987	1.849	-5.138	-73,5%
Agosto	753	2.197			
Settembre	3.329	1.188			
Ottobre	1.349	1.075			
Novembre	3.324	10.211			
Dicembre	12.515	3.951			
Totale annuo	33.734	33.564			



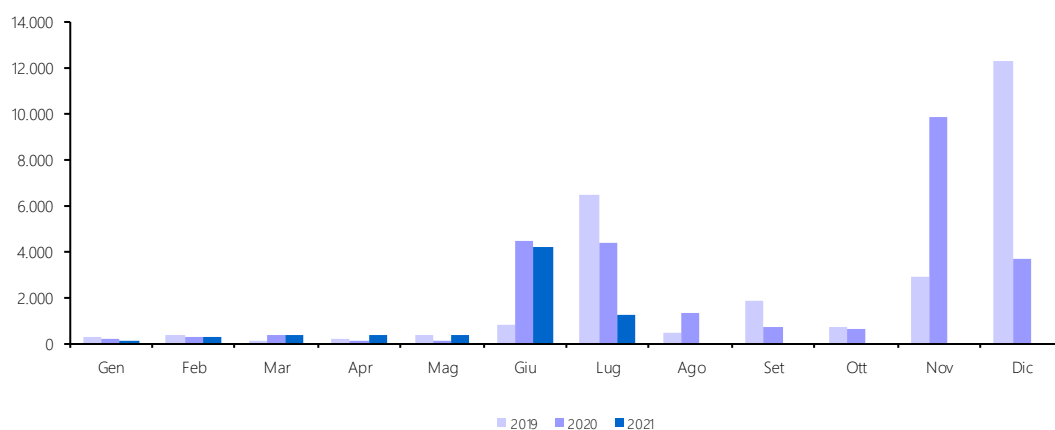
6.a. IRES - Saldo (cap. 1024, art. 2)

Accertamenti (in milioni di euro)	Consuntivo	Preconsuntivo	Preconsuntivo	Variazioni	Variazioni
	2019	2020	2021	assolute	%
					2020-2021
Totale Gennaio - Luglio	4.020	5.091	3.343	-1.748	-34,3%
Gennaio	76	88	50	-38	-43,7%
Febbraio	43	78	72	-6	-7,7%
Marzo	50	79	188	109	139,5%
Aprile	87	76	103	27	35,5%
Maggio	45	202	53	-149	-74,0%
Giugno	470	1.950	2.207	257	13,2%
Luglio	3.250	2.619	671	-1.948	-74,4%
Agosto	300	876			
Settembre	1.496	534			
Ottobre	621	494			
Novembre	413	424			
Dicembre	247	264			
Totale annuo	7.096	7.682			



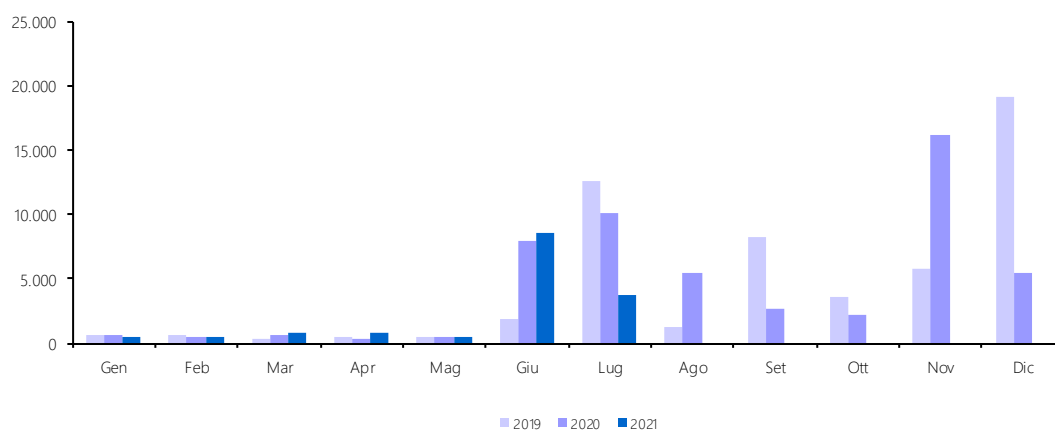
6.b. IRES - Acconto (cap. 1024, art. 8)

Accertamenti (in milioni di euro)	Consuntivo 2019	Preconsuntivo 2020	Preconsuntivo 2021	Variazioni assolute 2020-2021	Variazioni % 2020-2021
Totale Gennaio - Luglio	8.444	9.851	6.748	-3.103	-31,5%
Gennaio	234	207	104	-103	-49,5%
Febbraio	365	245	238	-7	-2,9%
Marzo	106	360	358	-2	-0,7%
Aprile	192	100	326	226	226,0%
Maggio	321	112	330	218	195,1%
Giugno	758	4.458	4.213	-245	-5,5%
Luglio	6.467	4.368	1.178	-3.190	-73,0%
Agosto	453	1.321			
Settembre	1.833	654			
Ottobre	728	581			
Novembre	2.911	9.787			
Dicembre	12.267	3.687			
Totale annuo	26.638	25.882			



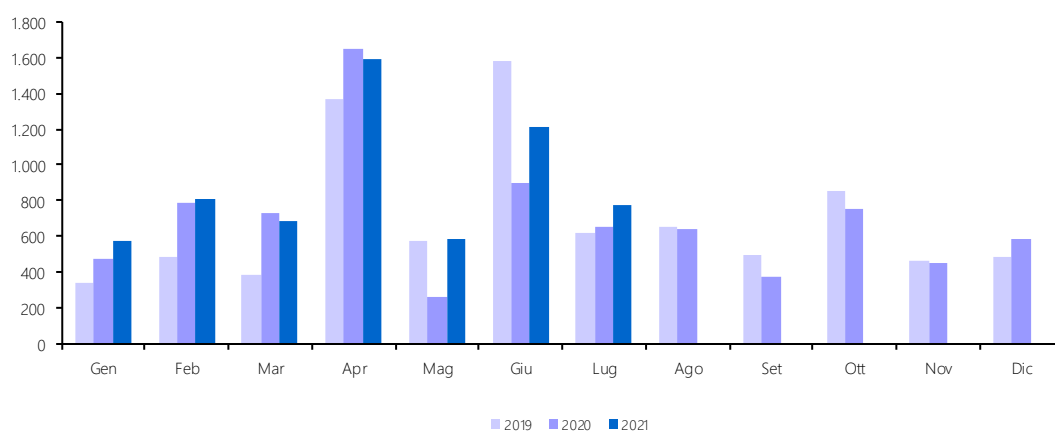
7. Autoliquidazione totale (IRPEF saldo e acconto, IRES saldo e acconto)

Accertamenti (in milioni di euro)	Consuntivo 2019	Preconsuntivo 2020	Preconsuntivo 2021	Variazioni assolute 2020-2021	Variazioni % 2020-2021
Totale Gennaio - Luglio	16.763	20.395	15.194	-5.201	-25,5%
Gennaio	576	577	401	-176	-30,5%
Febbraio	574	532	505	-27	-5,1%
Marzo	269	585	759	174	29,7%
Aprile	417	263	778	515	195,8%
Maggio	498	397	511	114	28,7%
Giugno	1.901	7.877	8.519	642	8,2%
Luglio	12.528	10.164	3.721	-6.443	-63,4%
Agosto	1.314	5.385			
Settembre	8.217	2.687			
Ottobre	3.584	2.222			
Novembre	5.683	16.083			
Dicembre	19.144	5.482			
Totale annuo	54.705	52.254			



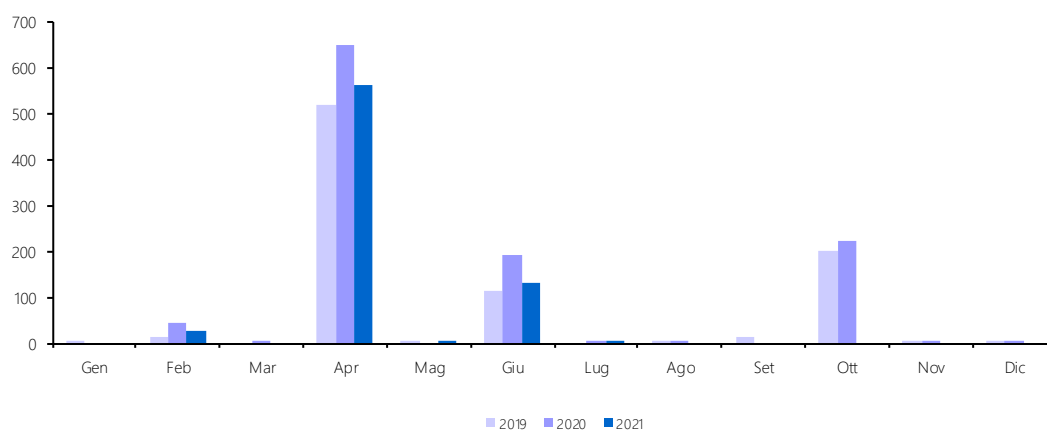
**8. Imposta sostitutiva delle imposte sui redditi
nonché ritenute sugli interessi e gli altri redditi di capitale (cap. 1026)**

<i>Accertamenti (in milioni di euro)</i>	<i>Consuntivo 2019</i>	<i>Preconsuntivo 2020</i>	<i>Preconsuntivo 2021</i>	<i>Variazioni assolute 2020-2021</i>	<i>Variazioni % 2020-2021</i>
Totale Gennaio - Luglio	5.350	5.450	6.225	775	14,2%
Gennaio	338	469	569	100	21,3%
Febbraio	485	790	806	16	2,0%
Marzo	383	732	685	-47	-6,4%
Aprile	1.365	1.644	1.594	-50	-3,0%
Maggio	577	264	591	327	123,9%
Giugno	1.578	893	1.207	314	35,2%
Luglio	624	658	773	115	17,5%
Agosto	652	641			
Settembre	491	369			
Ottobre	853	751			
Novembre	458	452			
Dicembre	481	582			
Totale annuo	8.285	8.245			



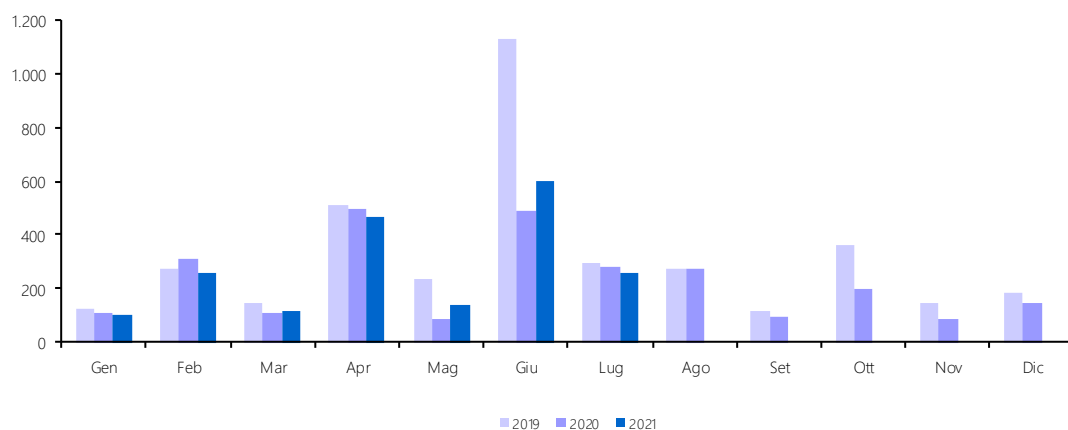
8.a. Sostitutiva - Ritenuta interessi banche (cap. 1026, art. 5)

Accertamenti (in milioni di euro)	Consuntivo 2019	Preconsuntivo 2020	Preconsuntivo 2021	Variazioni assolute 2020-2021	Variazioni % 2020-2021
Totale Gennaio - Luglio	646	887	720	-167	-18,8%
Gennaio	1				
Febbraio	13	42	27	-15	-35,7%
Marzo		4		-4	-100,0%
Aprile	518	647	560	-87	-13,4%
Maggio	1		1	1	100,0%
Giugno	113	192	131	-61	-31,8%
Luglio		2	1	-1	-50,0%
Agosto	2	1			
Settembre	11				
Ottobre	199	222			
Novembre	5	5			
Dicembre	3	1			
Totale annuo	866	1.116			



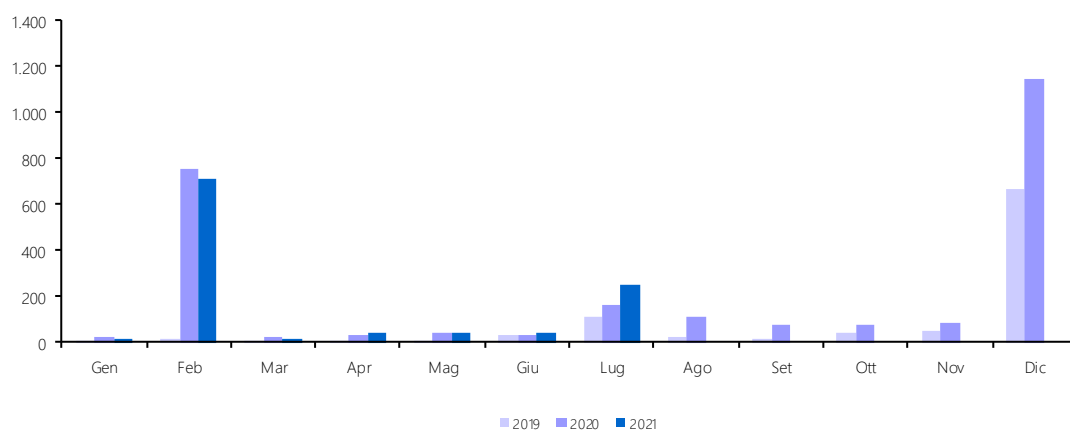
8.b. Sostitutiva - Ritenuta interessi obbligazioni (cap. 1026, art. 23)

<i>Accertamenti (in milioni di euro)</i>	<i>Consuntivo 2019</i>	<i>Preconsuntivo 2020</i>	<i>Preconsuntivo 2021</i>	<i>Variazioni assolute 2020-2021</i>	<i>Variazioni % 2020-2021</i>
Totale Gennaio - Luglio	2.706	1.886	1.943	57	3,0%
Gennaio	123	107	103	-4	-3,7%
Febbraio	270	307	257	-50	-16,3%
Marzo	144	111	117	6	5,4%
Aprile	512	499	470	-29	-5,8%
Maggio	236	90	136	46	51,1%
Giugno	1.127	493	601	108	21,9%
Luglio	294	279	259	-20	-7,2%
Agosto	272	275			
Settembre	115	91			
Ottobre	366	197			
Novembre	143	85			
Dicembre	184	147			
Totale annuo	3.786	2.681			



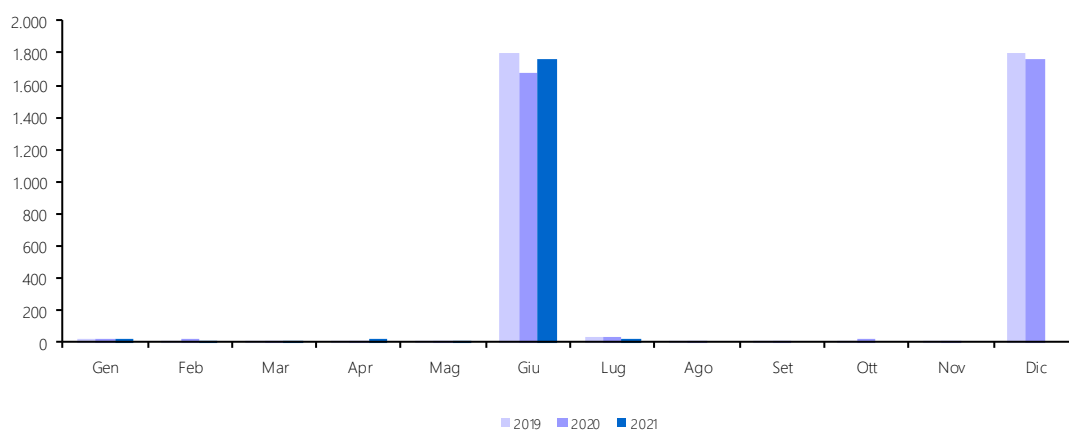
9. Imposte sostitutive sui redditi da capitale e sulle plusvalenze (cap. 1034)

<i>Accertamenti (in milioni di euro)</i>	<i>Consuntivo 2019</i>	<i>Preconsuntivo 2020</i>	<i>Preconsuntivo 2021</i>	<i>Variazioni assolute 2020-2021</i>	<i>Variazioni % 2020-2021</i>
Totale Gennaio - Luglio	176	1.081	1.120	39	3,6%
Gennaio	6	27	16	-11	-40,7%
Febbraio	13	754	710	-44	-5,8%
Marzo	5	30	20	-10	-33,3%
Aprile	3	31	46	15	48,4%
Maggio	2	40	41	1	2,5%
Giugno	36	32	39	7	21,9%
Luglio	111	167	248	81	48,5%
Agosto	30	114			
Settembre	17	81			
Ottobre	40	80			
Novembre	48	88			
Dicembre	667	1.149			
Totale annuo	978	2.593			



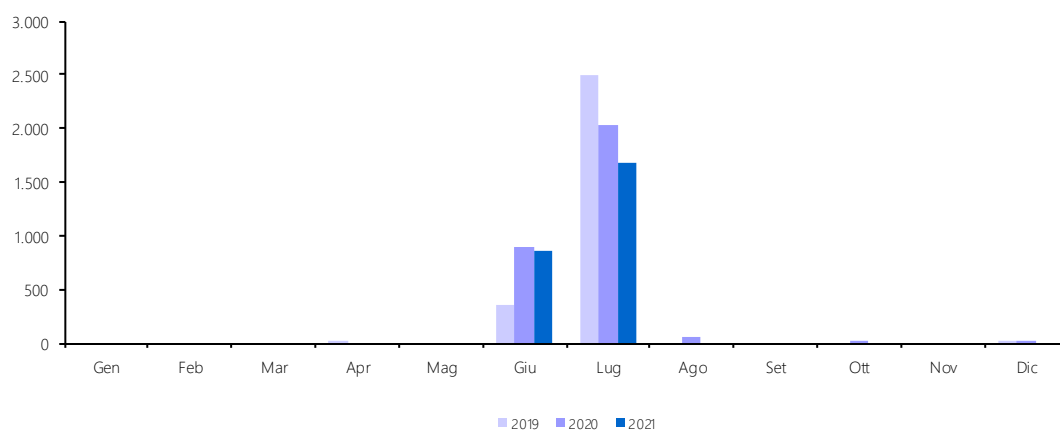
**10. Imposta municipale propria riservata all'erario derivante
dagli immobili ad uso produttivo (cap. 1081)**

<i>Accertamenti (in milioni di euro)</i>	<i>Consuntivo 2019</i>	<i>Preconsuntivo 2020</i>	<i>Preconsuntivo 2021</i>	<i>Variazioni assolute 2020-2021</i>	<i>Variazioni % 2020-2021</i>
Totale Gennaio - Luglio	1.912	1.785	1.878	93	5,2%
Gennaio	22	23	24	1	4,3%
Febbraio	12	19	16	-3	-15,8%
Marzo	15	13	18	5	38,5%
Aprile	11	11	19	8	72,7%
Maggio	13	9	15	6	66,7%
Giugno	1.805	1.672	1.758	86	5,1%
Luglio	34	38	28	-10	-26,3%
Agosto	11	17			
Settembre	11	18			
Ottobre	13	24			
Novembre	12	14			
Dicembre	1.800	1.762			
Totale annuo	3.759	3.620			



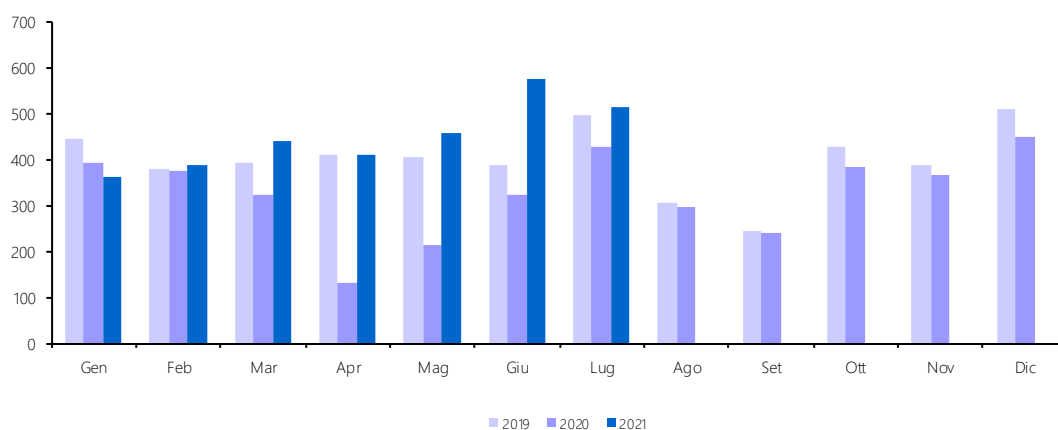
11. Imposta sulle riserve matematiche dei rami vita delle imprese assicurative (cap. 1148)

<i>Accertamenti</i> <i>(in milioni di euro)</i>	<i>Consuntivo</i> <i>2019</i>	<i>Preconsuntivo</i> <i>2020</i>	<i>Preconsuntivo</i> <i>2021</i>	<i>Variazioni</i> <i>assolute</i> <i>2020-2021</i>	<i>Variazioni</i> <i>%</i> <i>2020-2021</i>
Totale Gennaio - Luglio	2.873	2.926	2.543	-383	-13,1%
Gennaio					
Febbraio					
Marzo					
Aprile	25				
Maggio					
Giugno	348	891	860	-31	-3,5%
Luglio	2.500	2.035	1.683	-352	-17,3%
Agosto		62			
Settembre					
Ottobre		1			
Novembre					
Dicembre	9	11			
Totale annuo	2.882	3.000			



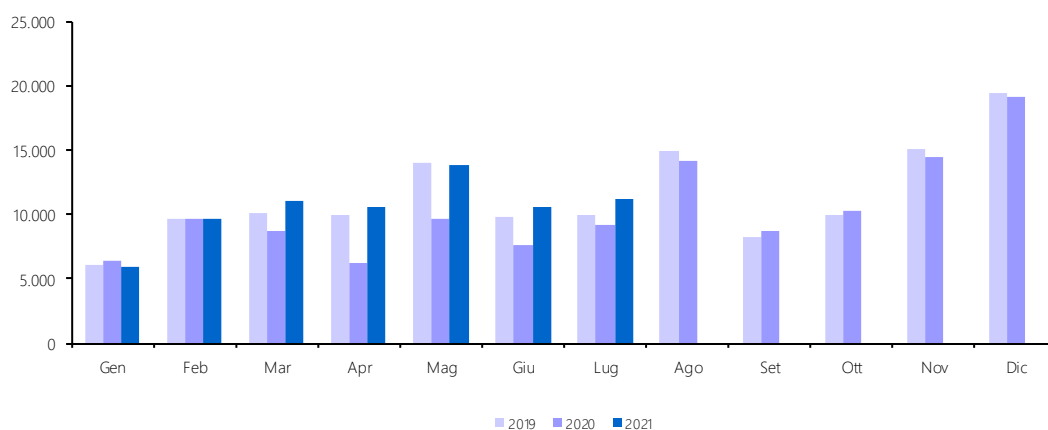
12. Registro (cap. 1201)

<i>Accertamenti</i> <i>(in milioni di euro)</i>	<i>Consuntivo</i> 2019	<i>Preconsuntivo</i> 2020	<i>Preconsuntivo</i> 2021	<i>Variazioni</i> <i>assolute</i> 2020-2021	<i>Variazioni</i> <i>%</i> 2020-2021
Totale Gennaio - Luglio	2.908	2.180	3.138	958	43,9%
Gennaio	442	392	360	-32	-8,2%
Febbraio	378	375	386	11	2,9%
Marzo	392	323	440	117	36,2%
Aprile	410	129	408	279	216,3%
Maggio	405	212	456	244	115,1%
Giugno	385	323	575	252	78,0%
Luglio	496	426	513	87	20,4%
Agosto	306	294			
Settembre	242	238			
Ottobre	424	383			
Novembre	386	366			
Dicembre	508	448			
Totale annuo	4.774	3.909			



13. IVA (cap. 1203)

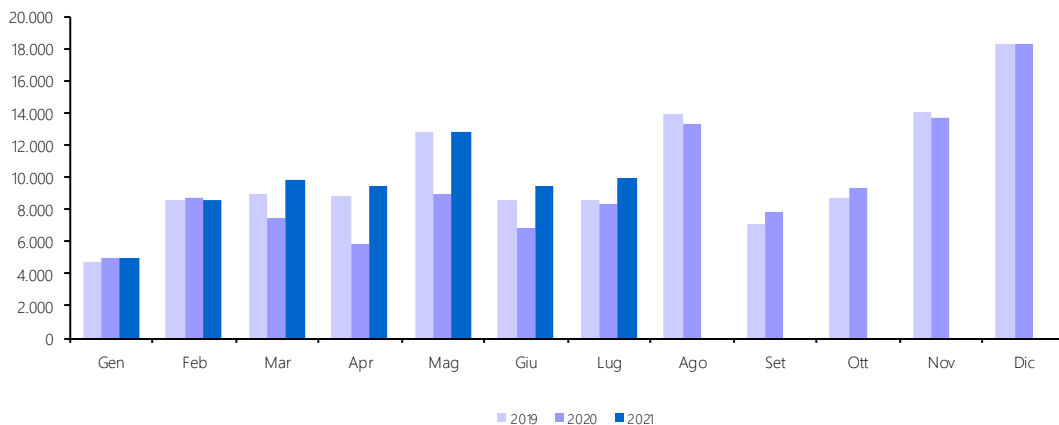
<i>Accertamenti</i> <i>(in milioni di euro)</i>	<i>Consuntivo</i> <i>2019</i>	<i>Preconsuntivo</i> <i>2020</i>	<i>Preconsuntivo</i> <i>2021</i>	<i>Variazioni</i> <i>assolute</i> <i>2020-2021</i>	<i>Variazioni</i> <i>%</i> <i>2020-2021</i>
Totale Gennaio - Luglio	69.285	57.077	72.880	15.803	27,7%
Gennaio	6.002	6.314	5.841	-473	-7,5%
Febbraio	9.647	9.608	9.701	93	1,0%
Marzo	10.070	8.651	10.996	2.345	27,1%
Aprile	9.934	6.193	10.608	4.415	71,3%
Maggio	13.969	9.568	13.897	4.329	45,2%
Giugno	9.742	7.643	10.584	2.941	38,5%
Luglio	9.921	9.100	11.253	2.153	23,7%
Agosto	14.977	14.059			
Settembre	8.211	8.712			
Ottobre	9.914	10.206			
Novembre	15.133	14.518			
Dicembre	19.343	19.064			
Totale annuo	136.863	123.636			



13.a. IVA - Scambi interni (cap. 1203, art. 1)

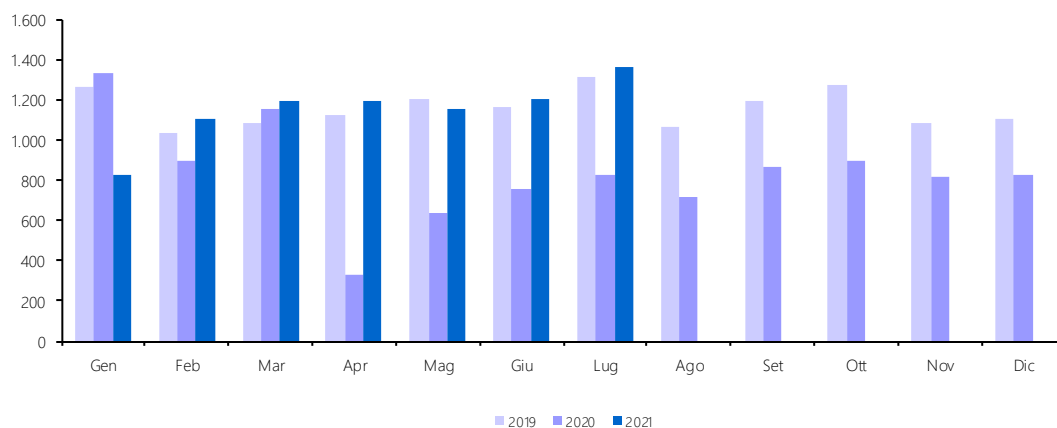
Accertamenti (in milioni di euro)	Consuntivo	Preconsuntivo	Preconsuntivo	Variazioni	Variazioni
	2019	2020	2021	assolute 2020-2021	% 2020-2021
Totale Gennaio - Luglio	61.107	51.156	64.858	13.702	26,8%
Gennaio	4.740	4.984	5.017	33	0,7%
Febbraio	8.616	8.714	8.598	-116	-1,3%
Marzo	8.987	7.499	9.799	2.300	30,7%
Aprile	8.809	5.868	9.419	3.551	60,5%
Maggio	12.767	8.932	12.747	3.815	42,7%
Giugno	8.576	6.883	9.382	2.499	36,3%
Luglio	8.612	8.276	9.896	1.620	19,6%
Agosto	13.911	13.347			
Settembre	7.022	7.844			
Ottobre	8.637	9.310			
Novembre	14.051	13.701			
Dicembre	18.244	18.237			
Totale annuo	122.972	113.595			

I dati sono comprensivi delle entrate derivanti dall'IVA versata dalle P.A. mediante il meccanismo dello split payment (L. n. 190/2014). La distribuzione mensile dei versamenti della P.A. è riportata nella base dati pubblicata sul sito internet www.finanze.gov.it.



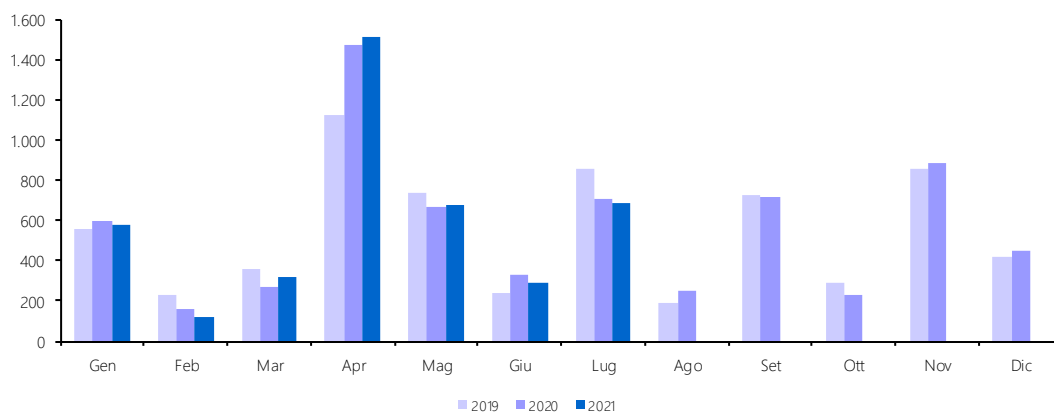
13.b. IVA - Importazioni (cap. 1203, art. 2)

Accertamenti (in milioni di euro)	Consuntivo 2019	Preconsuntivo 2020	Preconsuntivo 2021	Variazioni assolute 2020-2021	Variazioni % 2020-2021
Totale Gennaio - Luglio	8.178	5.921	8.022	2.101	35,5%
Gennaio	1.262	1.330	824	-506	-38,0%
Febbraio	1.031	894	1.103	209	23,4%
Marzo	1.083	1.152	1.197	45	3,9%
Aprile	1.125	325	1.189	864	265,8%
Maggio	1.202	636	1.150	514	80,8%
Giugno	1.166	760	1.202	442	58,2%
Luglio	1.309	824	1.357	533	64,7%
Agosto	1.066	712			
Settembre	1.189	868			
Ottobre	1.277	896			
Novembre	1.082	817			
Dicembre	1.099	827			
Totale annuo	13.891	10.041			



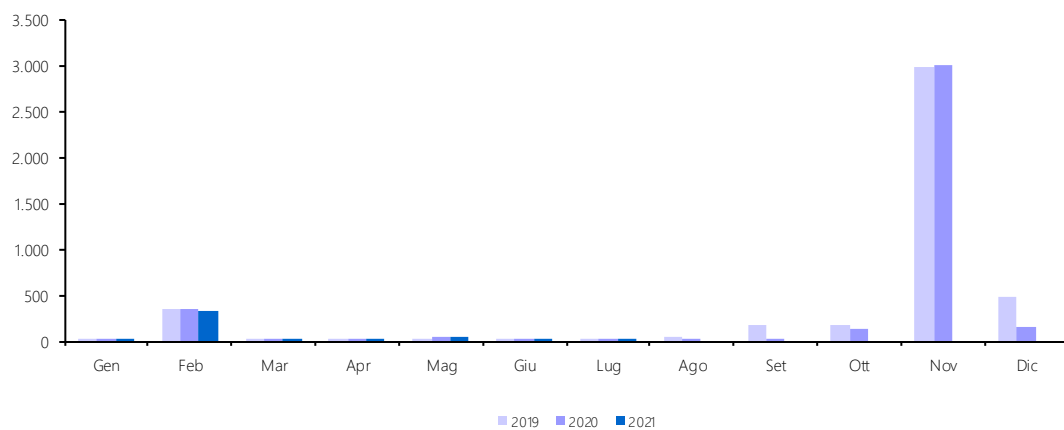
14. Bollo (cap. 1205)

<i>Accertamenti (in milioni di euro)</i>	<i>Consuntivo 2019</i>	<i>Preconsuntivo 2020</i>	<i>Preconsuntivo 2021</i>	<i>Variazioni assolute 2020-2021</i>	<i>Variazioni % 2020-2021</i>
Totale Gennaio - Luglio	4.089	4.203	4.165	-38	-0,9%
Gennaio	561	595	576	-19	-3,2%
Febbraio	228	164	118	-46	-28,0%
Marzo	355	273	318	45	16,5%
Aprile	1.119	1.475	1.508	33	2,2%
Maggio	731	665	673	8	1,2%
Giugno	238	328	287	-41	-12,5%
Luglio	857	703	685	-18	-2,6%
Agosto	192	245			
Settembre	721	712			
Ottobre	291	230			
Novembre	853	885			
Dicembre	422	451			
Totale annuo	6.568	6.726			



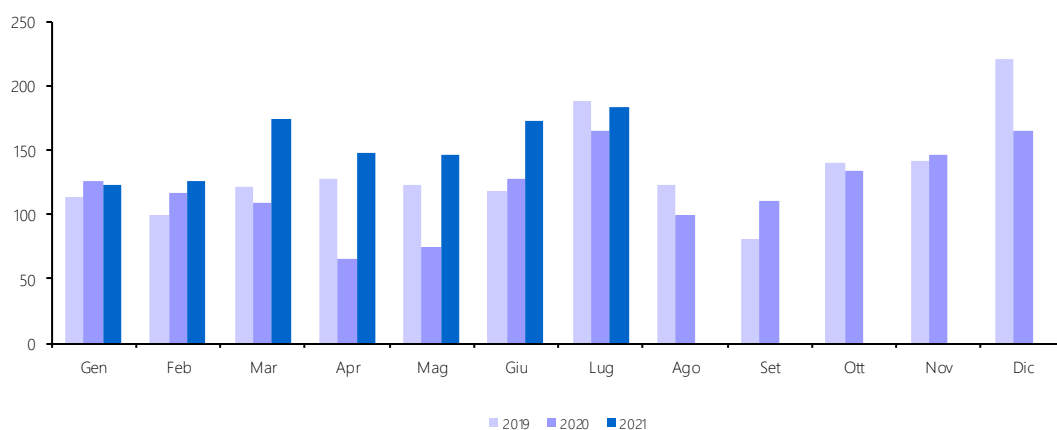
15. Assicurazioni (cap. 1208)

<i>Accertamenti (in milioni di euro)</i>	<i>Consuntivo 2019</i>	<i>Preconsuntivo 2020</i>	<i>Preconsuntivo 2021</i>	<i>Variazioni assolute 2020-2021</i>	<i>Variazioni % 2020-2021</i>
Totale Gennaio - Luglio	460	492	407	-85	-17,3%
Gennaio	6	25	4	-21	-84,0%
Febbraio	352	357	329	-28	-7,8%
Marzo	15	23	10	-13	-56,5%
Aprile	16	17	7	-10	-58,8%
Maggio	24	34	33	-1	-2,9%
Giugno	18	19	11	-8	-42,1%
Luglio	29	17	13	-4	-23,5%
Agosto	44	19			
Settembre	173	22			
Ottobre	173	124			
Novembre	2.973	2.994			
Dicembre	472	161			
Totale annuo	4.295	3.812			



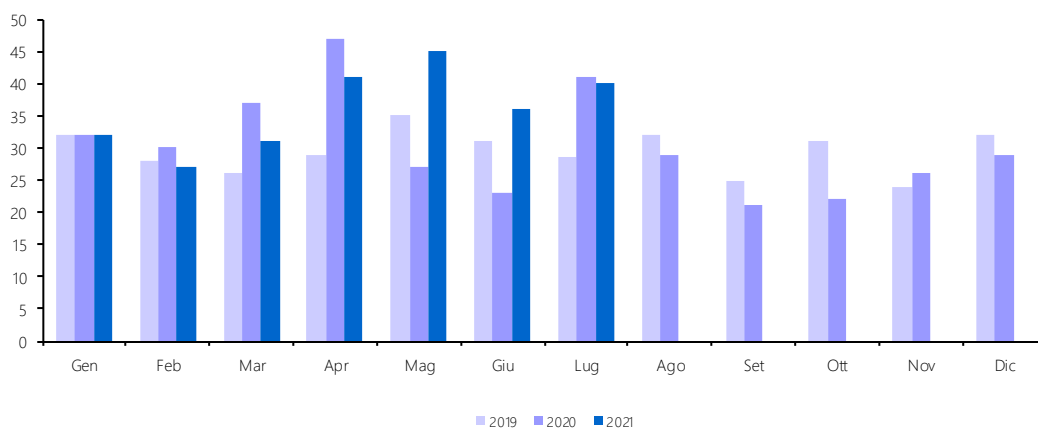
16. Tasse e imposte ipotecarie (cap. 1210)

<i>Accertamenti (in milioni di euro)</i>	<i>Consuntivo 2019</i>	<i>Preconsuntivo 2020</i>	<i>Preconsuntivo 2021</i>	<i>Variazioni assolute 2020-2021</i>	<i>Variazioni % 2020-2021</i>
Totale Gennaio - Luglio	890	784	1.071	287	36,6%
Gennaio	114	126	122	-4	-3,2%
Febbraio	99	117	126	9	7,7%
Marzo	121	109	174	65	59,6%
Aprile	128	65	147	82	126,2%
Maggio	122	74	146	72	97,3%
Giugno	118	128	172	44	34,4%
Luglio	188	165	184	19	11,5%
Agosto	123	99			
Settembre	80	110			
Ottobre	140	133			
Novembre	142	146			
Dicembre	221	165			
Totale annuo	1.596	1.437			



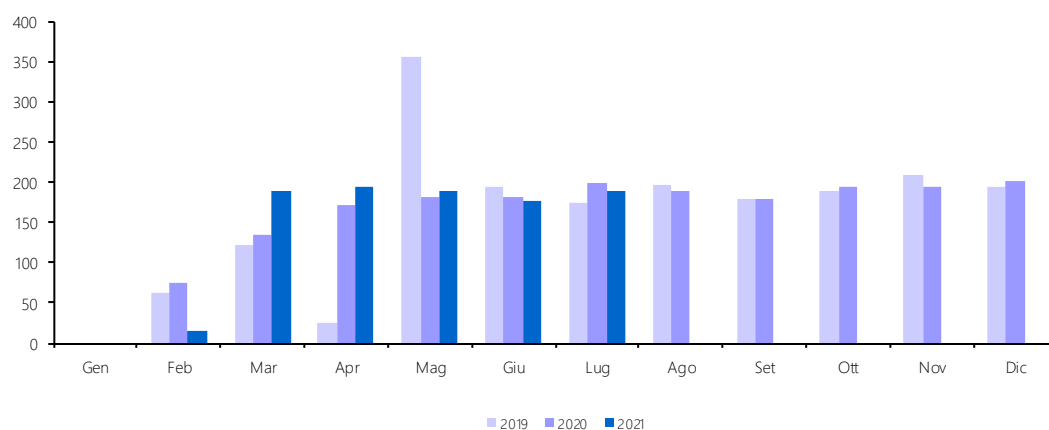
17. Imposta sulle transazioni finanziarie (Tobin Tax) (cap. 1211)

<i>Accertamenti (in milioni di euro)</i>	<i>Consuntivo 2019</i>	<i>Preconsuntivo 2020</i>	<i>Preconsuntivo 2021</i>	<i>Variazioni assolute 2020-2021</i>	<i>Variazioni % 2020-2021</i>
Totale Gennaio - Luglio	210	237	252	15	6,3%
Gennaio	32	32	32		
Febbraio	28	30	27	-3	-10,0%
Marzo	26	37	31	-6	-16,2%
Aprile	29	47	41	-6	-12,8%
Maggio	35	27	45	18	66,7%
Giugno	31	23	36	13	56,5%
Luglio	29	41	40	-1	-2,4%
Agosto	32	29			
Settembre	25	21			
Ottobre	31	22			
Novembre	24	26			
Dicembre	32	29			
Totale annuo	354	364			



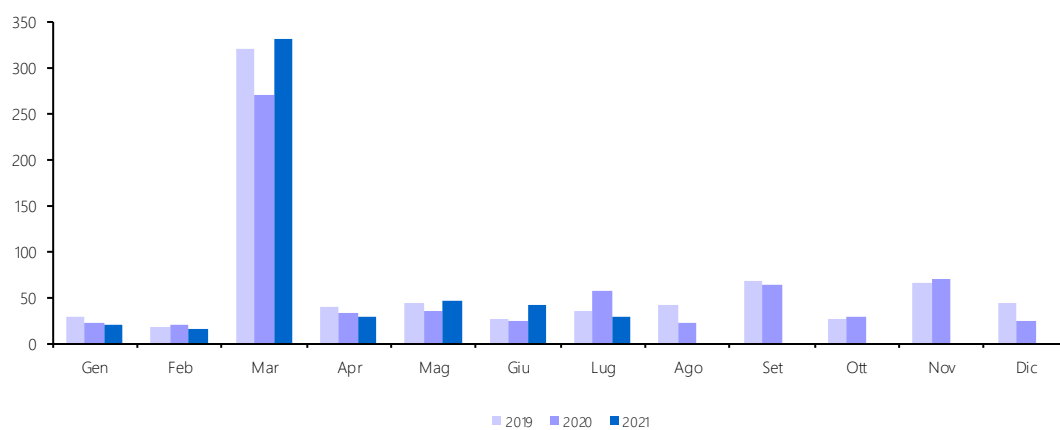
18. Canoni di abbonamento radio e TV (cap. 1216)

<i>Accertamenti</i> <i>(in milioni di euro)</i>	<i>Consuntivo</i> <i>2019</i>	<i>Preconsuntivo</i> <i>2020</i>	<i>Preconsuntivo</i> <i>2021</i>	<i>Variazioni</i> <i>assolute</i> <i>2020-2021</i>	<i>Variazioni</i> <i>%</i> <i>2020-2021</i>
Totale Gennaio - Luglio	931	939	954	15	1,6%
Gennaio					
Febbraio	61	74	16	-58	-78,4%
Marzo	122	133	189	56	42,1%
Aprile	24	171	194	23	13,5%
Maggio	355	181	188	7	3,9%
Giugno	194	181	177	-4	-2,2%
Luglio	175	199	190	-9	-4,5%
Agosto	196	189			
Settembre	178	179			
Ottobre	189	194			
Novembre	209	195			
Dicembre	193	202			
Totale annuo	1.896	1.898			



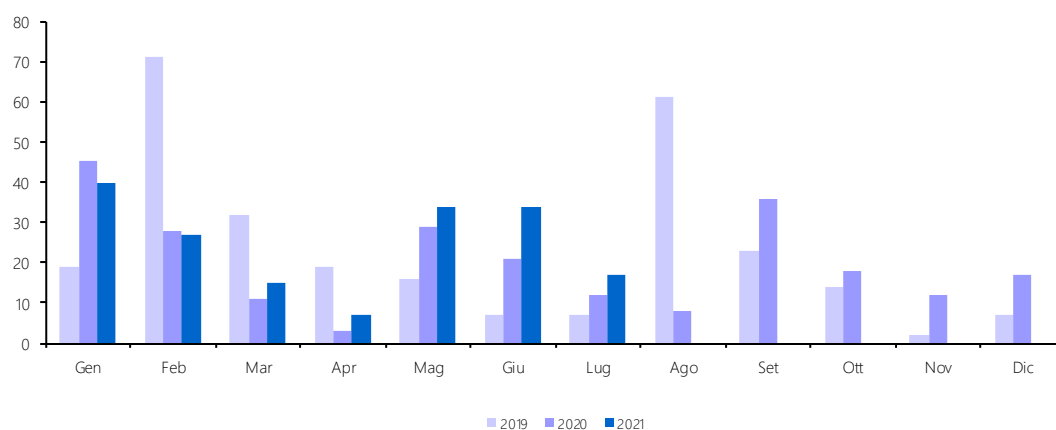
19. Concessioni governative (cap. 1217)

<i>Accertamenti (in milioni di euro)</i>	<i>Consuntivo 2019</i>	<i>Preconsuntivo 2020</i>	<i>Preconsuntivo 2021</i>	<i>Variazioni assolute 2020-2021</i>	<i>Variazioni % 2020-2021</i>
Totale Gennaio - Luglio	510	460	509	49	10,7%
Gennaio	28	22	20	-2	-9,1%
Febbraio	18	20	16	-4	-20,0%
Marzo	319	270	330	60	22,2%
Aprile	40	32	29	-3	-9,4%
Maggio	43	34	45	11	32,4%
Giugno	27	25	41	16	64,0%
Luglio	35	57	28	-29	-50,9%
Agosto	41	22			
Settembre	67	62			
Ottobre	26	28			
Novembre	66	69			
Dicembre	43	24			
Totale annuo	753	665			



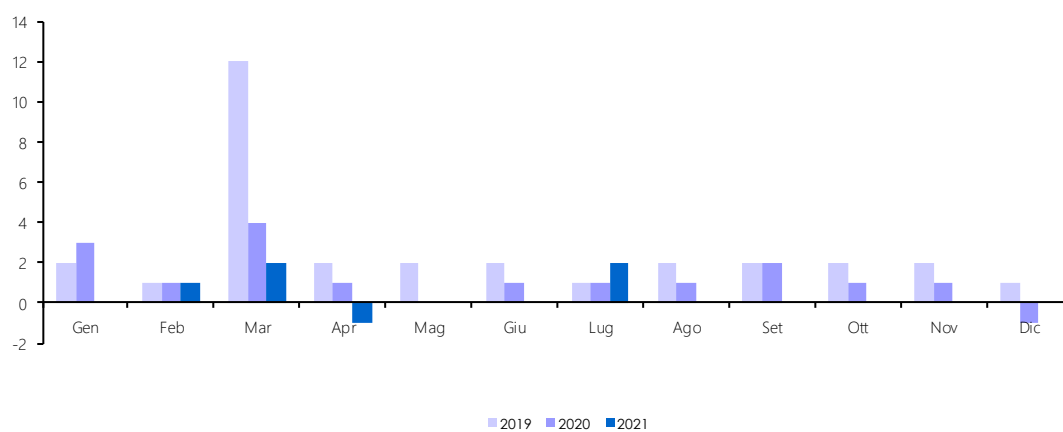
20. Tasse automobilistiche (cap. 1218)

<i>Accertamenti (in milioni di euro)</i>	<i>Consuntivo 2019</i>	<i>Preconsuntivo 2020</i>	<i>Preconsuntivo 2021</i>	<i>Variazioni assolute 2020-2021</i>	<i>Variazioni % 2020-2021</i>
Totale Gennaio - Luglio	171	149	174	25	16,8%
Gennaio	19	45	40	-5	-11,1%
Febbraio	71	28	27	-1	-3,6%
Marzo	32	11	15	4	36,4%
Aprile	19	3	7	4	133,3%
Maggio	16	29	34	5	17,2%
Giugno	7	21	34	13	61,9%
Luglio	7	12	17	5	41,7%
Agosto	61	8			
Settembre	23	36			
Ottobre	14	18			
Novembre	2	12			
Dicembre	7	17			
Totale annuo	278	240			



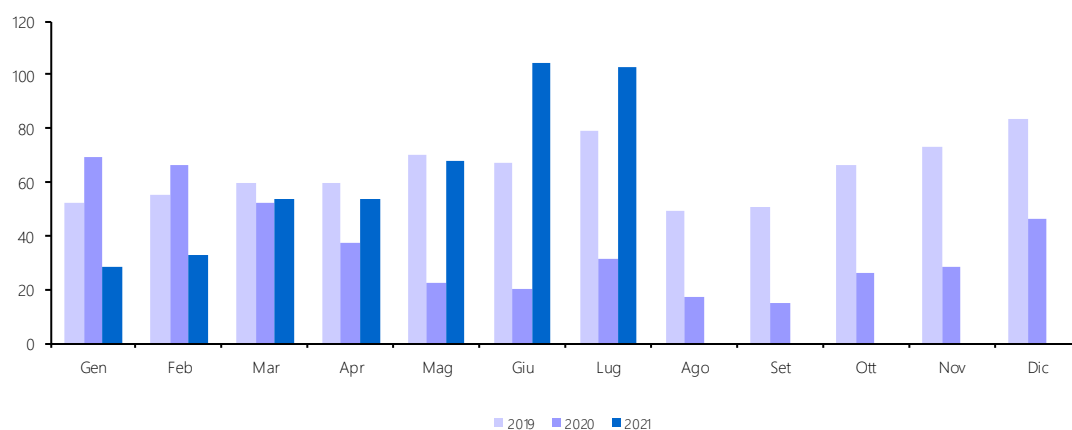
21. Imposta sugli spettacoli e sul gioco nelle case da gioco (cap. 1230)

<i>Accertamenti</i> <i>(in milioni di euro)</i>	<i>Consuntivo</i> <i>2019</i>	<i>Preconsuntivo</i> <i>2020</i>	<i>Preconsuntivo</i> <i>2021</i>	<i>Variazioni</i> <i>assolute</i> <i>2020-2021</i>	<i>Variazioni</i> <i>%</i> <i>2020-2021</i>
Totale Gennaio - Luglio	22	11	4	-7	-63,6%
Gennaio	2	3		-3	-100,0%
Febbraio	1	1	1		
Marzo	12	4	2	-2	-50,0%
Aprile	2	1	-1		
Maggio	2				
Giugno	2	1		-1	-100,0%
Luglio	1	1	2	1	
Agosto	2	1			
Settembre	2	2			
Ottobre	2	1			
Novembre	2	1			
Dicembre	1	-1			
Totale annuo	31	15			



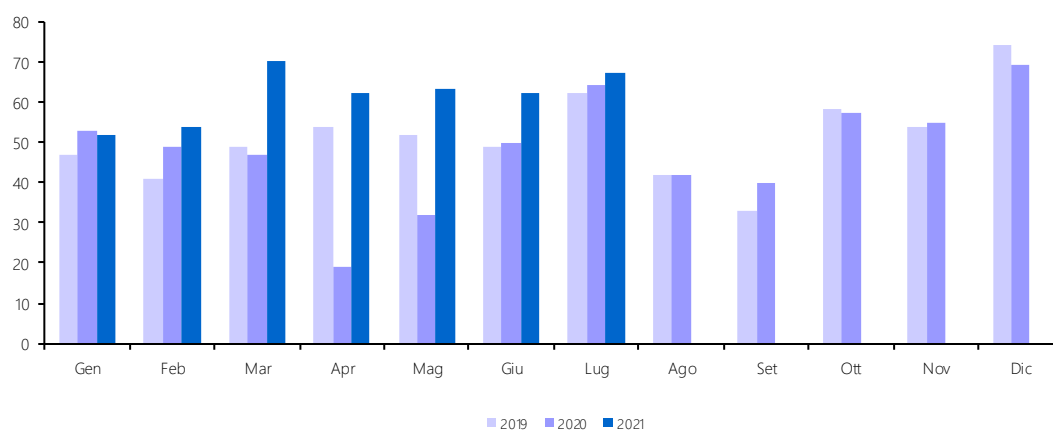
22. Successioni e donazioni (cap. 1239)

<i>Accertamenti (in milioni di euro)</i>	<i>Consuntivo 2019</i>	<i>Preconsuntivo 2020</i>	<i>Preconsuntivo 2021</i>	<i>Variazioni assolute 2020-2021</i>	<i>Variazioni % 2020-2021</i>
Totale Gennaio - Luglio	443	297	444	147	49,5%
Gennaio	52	69	28	-41	-59,4%
Febbraio	55	66	33	-33	-50,0%
Marzo	60	52	54	2	3,8%
Aprile	60	37	54	17	45,9%
Maggio	70	22	68	46	209,1%
Giugno	67	20	104	84	420,0%
Luglio	79	31	103	72	232,3%
Agosto	49	17			
Settembre	51	15			
Ottobre	66	26			
Novembre	73	28			
Dicembre	83	46			
Totale annuo	765	429			



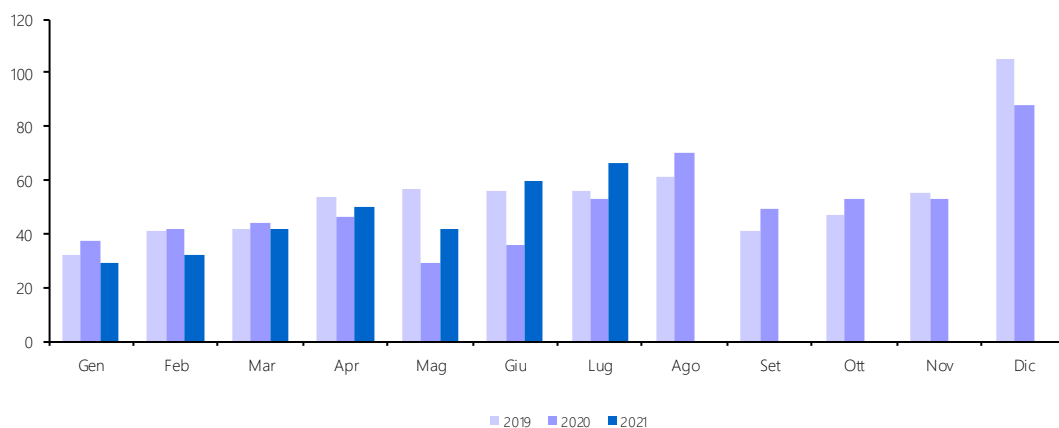
23. Diritti catastali e di scritturato (cap. 1243)

<i>Accertamenti (in milioni di euro)</i>	<i>Consuntivo 2019</i>	<i>Preconsuntivo 2020</i>	<i>Preconsuntivo 2021</i>	<i>Variazioni assolute 2020-2021</i>	<i>Variazioni % 2020-2021</i>
Totale Gennaio - Luglio	354	314	430	116	36,9%
Gennaio	47	53	52	-1	-1,9%
Febbraio	41	49	54	5	10,2%
Marzo	49	47	70	23	48,9%
Aprile	54	19	62	43	226,3%
Maggio	52	32	63	31	96,9%
Giugno	49	50	62	12	24,0%
Luglio	62	64	67	3	4,7%
Agosto	42	42			
Settembre	33	40			
Ottobre	58	57			
Novembre	54	55			
Dicembre	74	69			
Totale annuo	615	577			



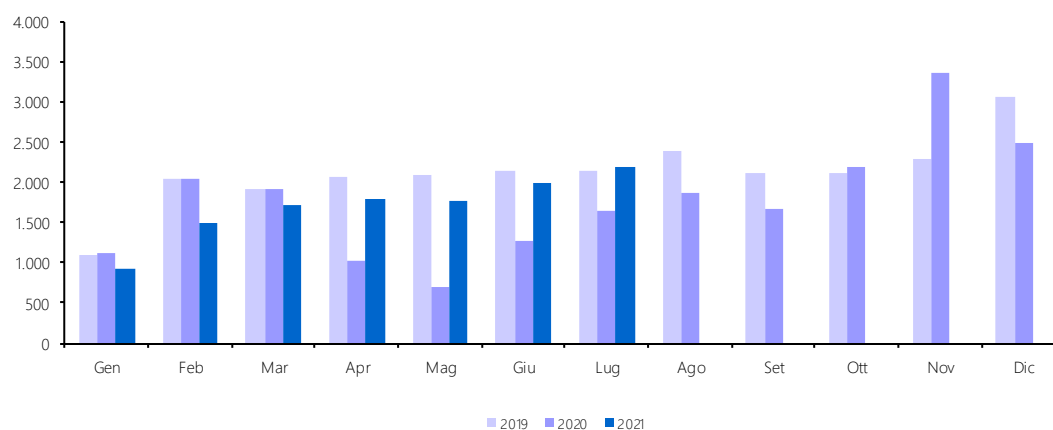
24. Accisa e imposta erariale di consumo sugli spiriti (cap. 1401)

<i>Accertamenti</i> <i>(in milioni di euro)</i>	<i>Consuntivo</i> <i>2019</i>	<i>Preconsuntivo</i> <i>2020</i>	<i>Preconsuntivo</i> <i>2021</i>	<i>Variazioni</i> <i>assolute</i> <i>2020-2021</i>	<i>Variazioni</i> <i>%</i> <i>2020-2021</i>
Totale Gennaio - Luglio	338	287	321	34	11,8%
Gennaio	32	37	29	-8	-21,6%
Febbraio	41	42	32	-10	-23,8%
Marzo	42	44	42	-2	-4,5%
Aprile	54	46	50	4	8,7%
Maggio	57	29	42	13	44,8%
Giugno	56	36	60	24	66,7%
Luglio	56	53	66	13	24,5%
Agosto	61	70			
Settembre	41	49			
Ottobre	47	53			
Novembre	55	53			
Dicembre	105	88			
Totale annuo	647	600			



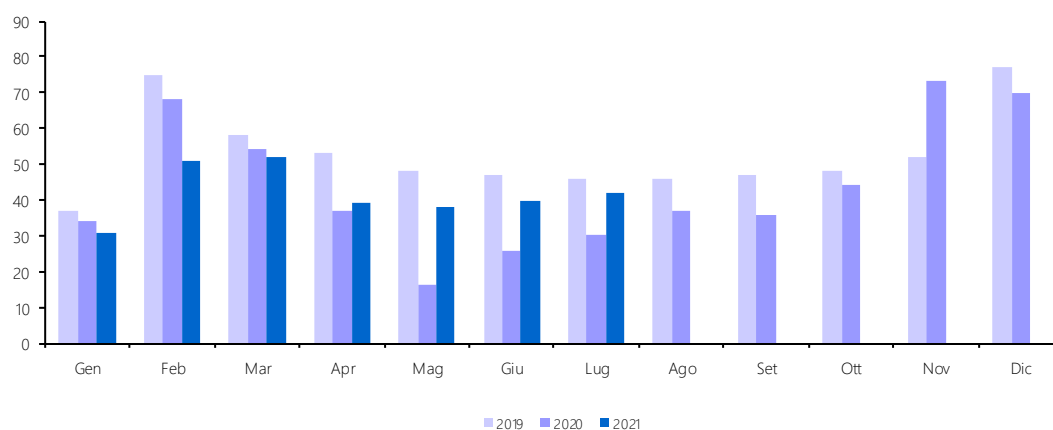
25. Accisa sui prodotti energetici, loro derivati e prodotti analoghi (cap. 1409)

<i>Accertamenti</i> <i>(in milioni di euro)</i>	<i>Consuntivo</i> <i>2019</i>	<i>Preconsuntivo</i> <i>2020</i>	<i>Preconsuntivo</i> <i>2021</i>	<i>Variazioni</i> <i>assolute</i> <i>2020-2021</i>	<i>Variazioni</i> <i>%</i> <i>2020-2021</i>
Totale Gennaio - Luglio	13.464	9.701	11.870	2.169	22,4%
Gennaio	1.081	1.130	914	-216	-19,1%
Febbraio	2.041	2.037	1.501	-536	-26,3%
Marzo	1.911	1.913	1.717	-196	-10,2%
Aprile	2.056	1.015	1.794	779	76,7%
Maggio	2.094	702	1.773	1.071	152,6%
Giugno	2.136	1.261	1.988	727	57,7%
Luglio	2.145	1.643	2.183	540	32,9%
Agosto	2.387	1.860			
Settembre	2.119	1.672			
Ottobre	2.119	2.191			
Novembre	2.291	3.343			
Dicembre	3.061	2.489			
Totale annuo	25.440	21.256			



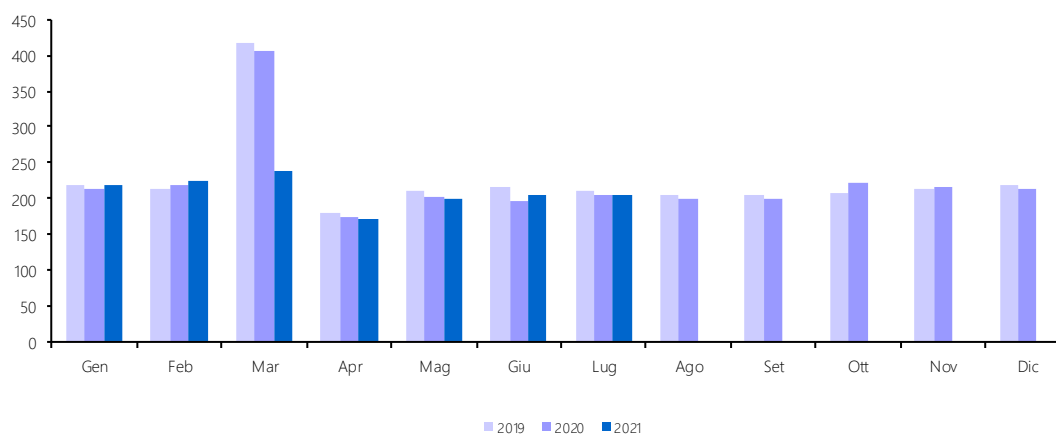
26. Accisa e imposta erariale di consumo sui gas incondensabili (cap. 1410)

<i>Accertamenti</i> <i>(in milioni di euro)</i>	<i>Consuntivo</i> <i>2019</i>	<i>Preconsuntivo</i> <i>2020</i>	<i>Preconsuntivo</i> <i>2021</i>	<i>Variazioni</i> <i>assolute</i> <i>2020-2021</i>	<i>Variazioni</i> <i>%</i> <i>2020-2021</i>
Totale Gennaio - Luglio	364	265	293	28	10,6%
Gennaio	37	34	31	-3	-8,8%
Febbraio	75	68	51	-17	-25,0%
Marzo	58	54	52	-2	-3,7%
Aprile	53	37	39	2	5,4%
Maggio	48	16	38	22	137,5%
Giugno	47	26	40	14	53,8%
Luglio	46	30	42	12	40,0%
Agosto	46	37			
Settembre	47	36			
Ottobre	48	44			
Novembre	52	73			
Dicembre	77	70			
Totale annuo	634	525			



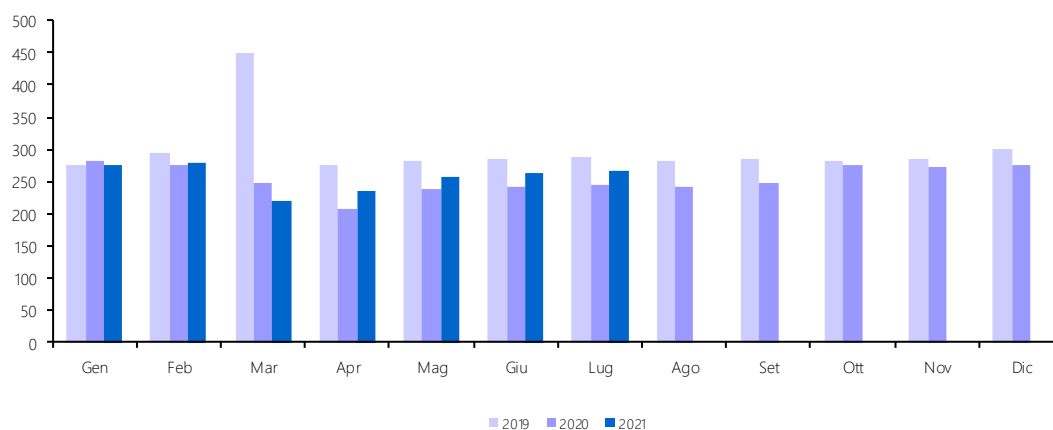
27. Accisa sull'energia elettrica e addizionali (cap. 1411)

<i>Accertamenti</i> <i>(in milioni di euro)</i>	<i>Consuntivo</i> <i>2019</i>	<i>Preconsuntivo</i> <i>2020</i>	<i>Preconsuntivo</i> <i>2021</i>	<i>Variazioni</i> <i>assolute</i> <i>2020-2021</i>	<i>Variazioni</i> <i>%</i> <i>2020-2021</i>
Totale Gennaio - Luglio	1.667	1.617	1.462	-155	-9,6%
Gennaio	220	212	220	8	3,8%
Febbraio	214	218	225	7	3,2%
Marzo	416	407	238	-169	-41,5%
Aprile	181	175	171	-4	-2,3%
Maggio	210	202	199	-3	-1,5%
Giugno	215	197	204	7	3,6%
Luglio	211	206	205	-1	-0,5%
Agosto	205	198			
Settembre	206	199			
Ottobre	209	222			
Novembre	212	217			
Dicembre	219	214			
Totale annuo	2.718	2.667			



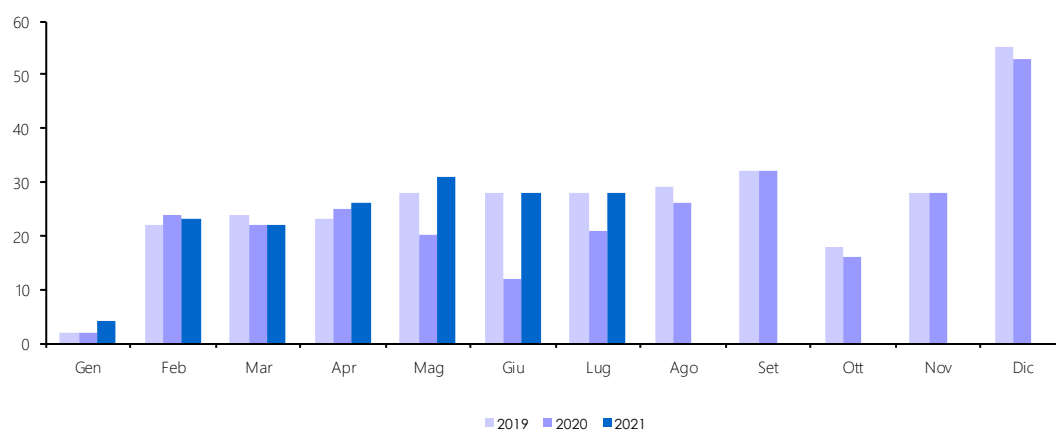
28. Accisa sul gas naturale per combustione (cap. 1421)

<i>Accertamenti</i> <i>(in milioni di euro)</i>	<i>Consuntivo</i> 2019	<i>Preconsuntivo</i> 2020	<i>Preconsuntivo</i> 2021	<i>Variazioni</i> <i>assolute</i> 2020-2021	<i>Variazioni</i> <i>%</i> 2020-2021
Totale Gennaio - Luglio	2.148	1.739	1.798	59	3,4%
Gennaio	276	283	275	-8	-2,8%
Febbraio	293	275	278	3	1,1%
Marzo	449	249	221	-28	-11,2%
Aprile	277	207	236	29	14,0%
Maggio	281	239	258	19	7,9%
Giugno	285	241	263	22	9,1%
Luglio	287	245	267	22	9,0%
Agosto	283	243			
Settembre	284	249			
Ottobre	283	276			
Novembre	286	274			
Dicembre	301	277			
Totale annuo	3.585	3.058			



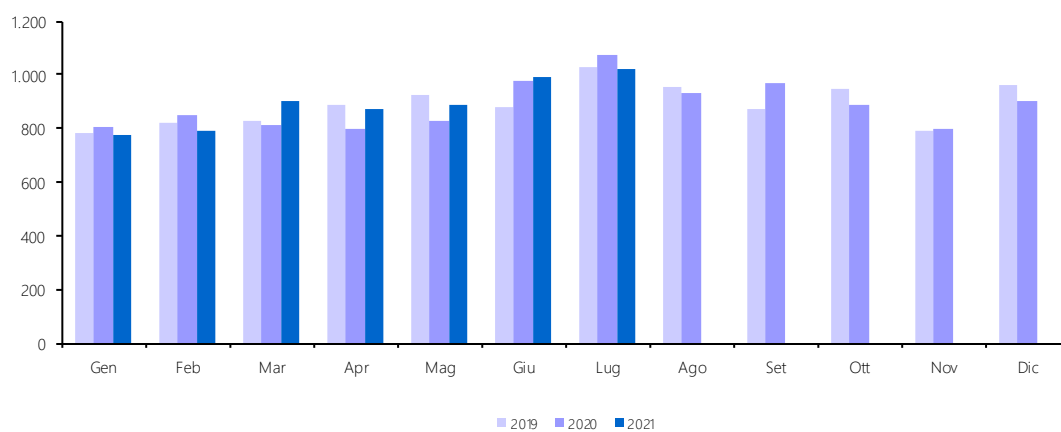
29. Imposta di consumo sugli oli lubrificanti e sui bitumi di petrolio (cap. 1431)

<i>Accertamenti (in milioni di euro)</i>	<i>Consuntivo 2019</i>	<i>Preconsuntivo 2020</i>	<i>Preconsuntivo 2021</i>	<i>Variazioni assolute 2020-2021</i>	<i>Variazioni % 2020-2021</i>
Totale Gennaio - Luglio	155	126	162	36	28,6%
Gennaio	2	2	4	2	100,0%
Febbraio	22	24	23	-1	-4,2%
Marzo	24	22	22		
Aprile	23	25	26	1	4,0%
Maggio	28	20	31	11	55,0%
Giugno	28	12	28	16	133,3%
Luglio	28	21	28	7	33,3%
Agosto	29	26			
Settembre	32	32			
Ottobre	18	16			
Novembre	28	28			
Dicembre	55	53			
Totale annuo	317	281			



30. Imposta sul consumo sui tabacchi (cap. 1601)

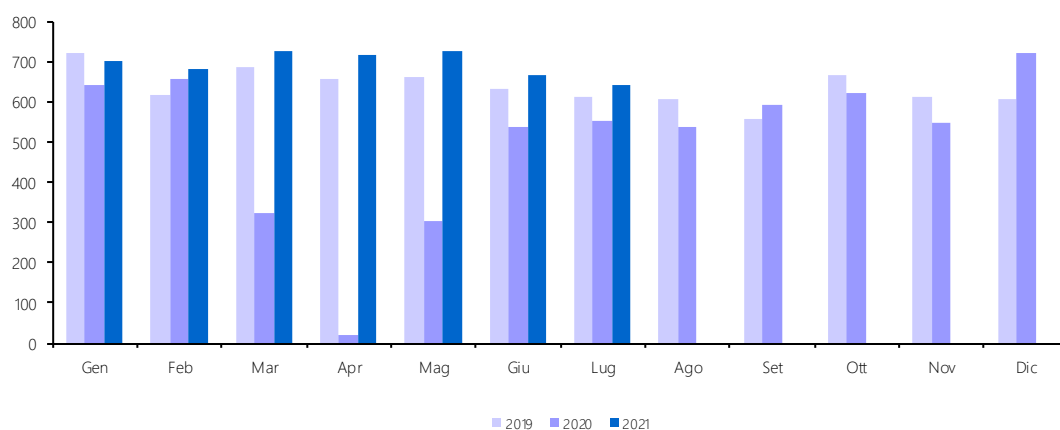
<i>Accertamenti (in milioni di euro)</i>	<i>Consuntivo 2019</i>	<i>Preconsuntivo 2020</i>	<i>Preconsuntivo 2021</i>	<i>Variazioni assolute 2020-2021</i>	<i>Variazioni % 2020-2021</i>
Totale Gennaio - Luglio	6.148	6.123	6.233	110	1,8%
Gennaio	786	802	772	-30	-3,7%
Febbraio	819	846	788	-58	-6,9%
Marzo	827	810	899	89	11,0%
Aprile	885	795	875	80	10,1%
Maggio	922	824	886	62	7,5%
Giugno	878	975	990	15	1,5%
Luglio	1.031	1.071	1.023	-48	-4,5%
Agosto	952	929			
Settembre	875	967			
Ottobre	950	884			
Novembre	793	800			
Dicembre	958	903			
Totale annuo	10.676	10.606			



31. Provento del lotto* (cap. 1801)

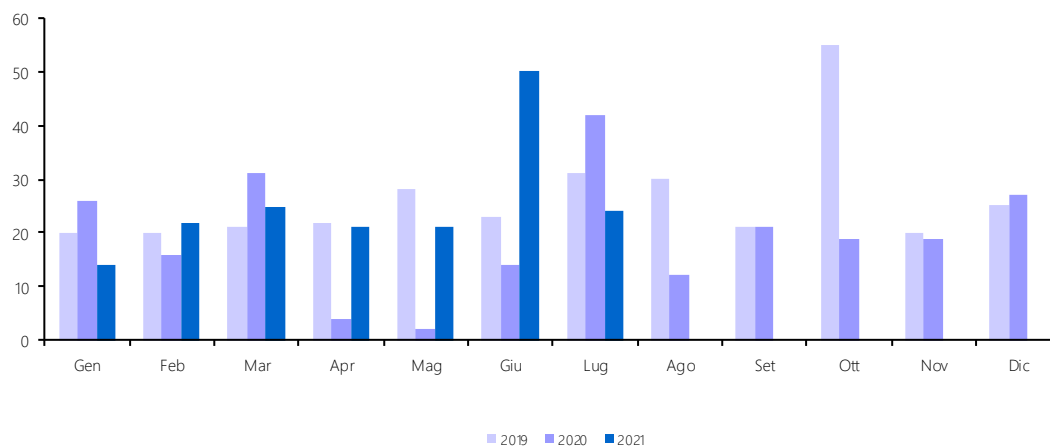
<i>Accertamenti (in milioni di euro)</i>	<i>Consuntivo 2019</i>	<i>Preconsuntivo 2020</i>	<i>Preconsuntivo 2021</i>	<i>Variazioni assolute 2020-2021</i>	<i>Variazioni % 2020-2021</i>
Totale Gennaio - Luglio	4.577	3.034	4.861	1.827	60,2%
Gennaio	719	643	700	57	8,9%
Febbraio	617	654	683	29	4,4%
Marzo	684	323	727	404	125,1%
Aprile	657	22	717	695	3159,1%
Maggio	660	305	724	419	137,4%
Giugno	630	535	667	132	24,7%
Luglio	610	552	643	91	16,5%
Agosto	608	537			
Settembre	558	590			
Ottobre	664	621			
Novembre	609	545			
Dicembre	608	720			
Totale annuo	7.624	6.047			

(*) Le entrate derivanti dai Proventi del lotto sono al lordo delle vincite



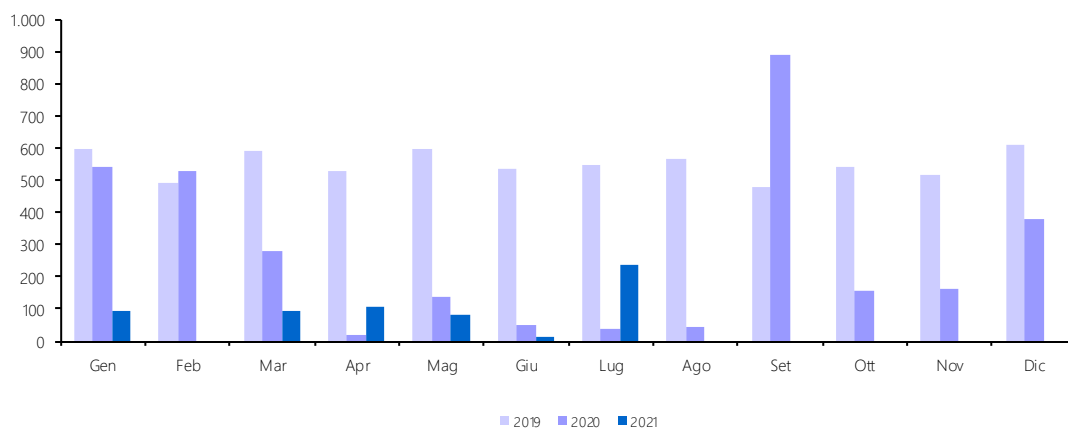
32. Proventi delle attività di gioco (cap. 1804)

<i>Accertamenti (in milioni di euro)</i>	<i>Consuntivo 2019</i>	<i>Preconsuntivo 2020</i>	<i>Preconsuntivo 2021</i>	<i>Variazioni assolute 2020-2021</i>	<i>Variazioni % 2020-2021</i>
Totale Gennaio - Luglio	165	135	177	42	31,1%
Gennaio	20	26	14	-12	-46,2%
Febbraio	20	16	22	6	37,5%
Marzo	21	31	25	-6	-19,4%
Aprile	22	4	21	17	425,0%
Maggio	28	2	21	19	950,0%
Giugno	23	14	50	36	257,1%
Luglio	31	42	24	-18	-42,9%
Agosto	30	12			
Settembre	21	21			
Ottobre	55	19			
Novembre	20	19			
Dicembre	25	27			
Totale annuo	316	233			



33. Apparecchi e congegni di gioco (cap. 1821)

<i>Accertamenti</i> <i>(in milioni di euro)</i>	<i>Consuntivo</i> <i>2019</i>	<i>Preconsuntivo</i> <i>2020</i>	<i>Preconsuntivo</i> <i>2021</i>	<i>Variazioni</i> <i>assolute</i> <i>2020-2021</i>	<i>Variazioni</i> <i>%</i> <i>2020-2021</i>
Totale Gennaio - Luglio	3.879	1.583	620	-963	-60,8%
Gennaio	597	539	93	-446	-82,7%
Febbraio	490	526		-526	-100,0%
Marzo	587	277	92	-185	-66,8%
Aprile	529	18	104	86	477,8%
Maggio	594	139	79	-60	-43,2%
Giugno	536	47	14	-33	-70,2%
Luglio	546	37	238	201	543,2%
Agosto	567	42			
Settembre	479	887			
Ottobre	542	157			
Novembre	514	159			
Dicembre	610	380			
Totale annuo	6.591	3.208			

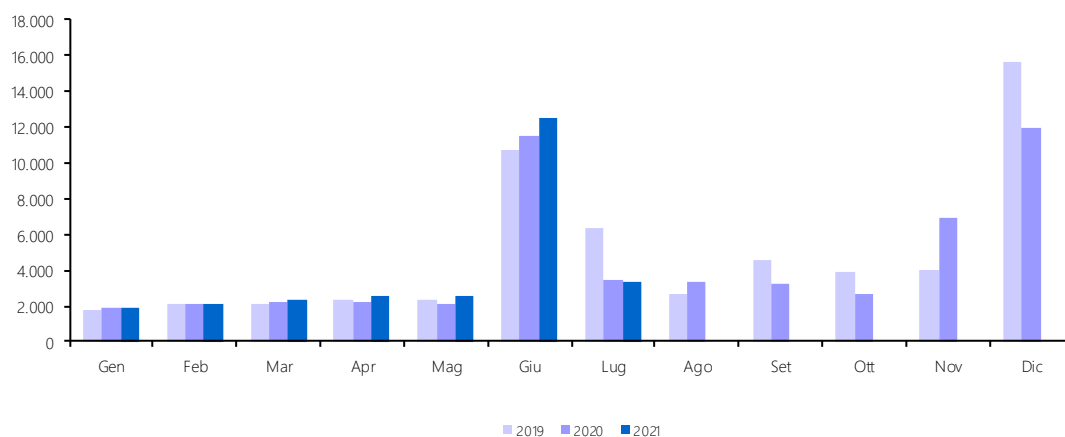


APPENDICE STATISTICA 2

Entrate Tributarie degli Enti Territoriali

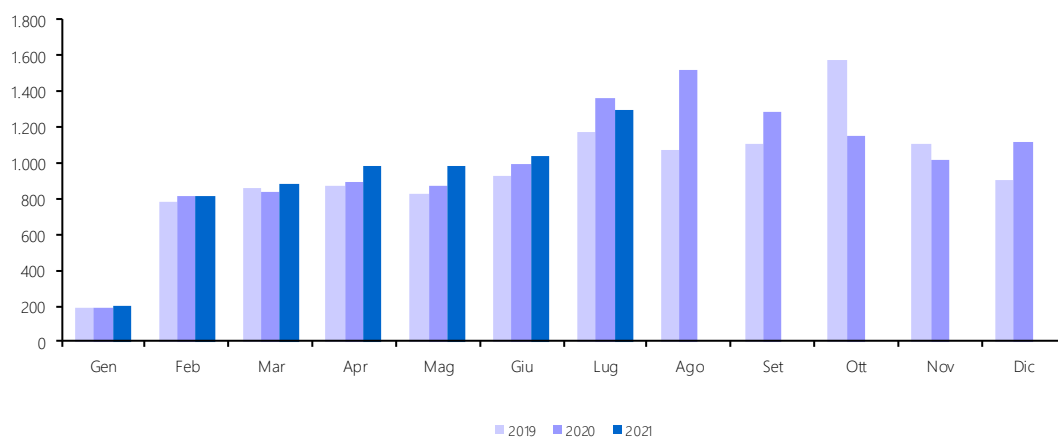
1 T. Entrate territoriali: totale

<i>Accertamenti</i> <i>(in milioni di euro)</i>	<i>Consuntivo</i> <i>2019</i>	<i>Preconsuntivo</i> <i>2020</i>	<i>Preconsuntivo</i> <i>2021</i>	<i>Variazioni</i> <i>assolute</i> <i>2020-2021</i>	<i>Variazioni</i> <i>%</i> <i>2020-2021</i>
Totale Gennaio - Luglio	27.791	25.559	27.306	1.747	6,8%
Gennaio	1.748	1.952	1.867	-85	-4,4%
Febbraio	2.165	2.107	2.152	45	2,1%
Marzo	2.149	2.210	2.327	117	5,3%
Aprile	2.304	2.188	2.594	406	18,5%
Maggio	2.395	2.090	2.541	451	21,6%
Giugno	10.705	11.560	12.478	918	7,9%
Luglio	6.325	3.452	3.347	-105	-3,0%
Agosto	2.635	3.359			
Settembre	4.628	3.273			
Ottobre	3.912	2.731			
Novembre	4.042	6.950			
Dicembre	15.697	11.915			
Totale annuo	58.705	53.789			



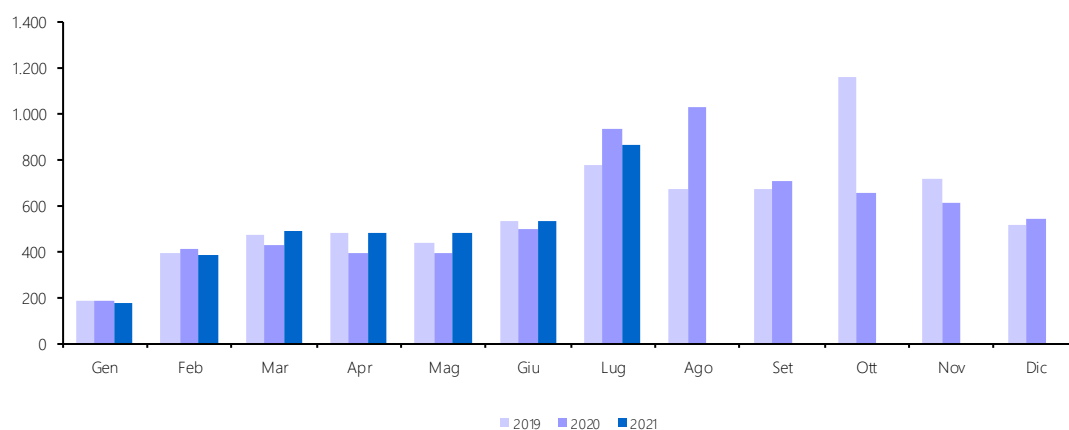
2 T. Addizionale regionale IRPEF - totale

<i>Accertamenti</i> <i>(in milioni di euro)</i>	<i>Consuntivo</i> <i>2019</i>	<i>Preconsuntivo</i> <i>2020</i>	<i>Preconsuntivo</i> <i>2021</i>	<i>Variazioni</i> <i>assolute</i> <i>2020-2021</i>	<i>Variazioni</i> <i>%</i> <i>2020-2021</i>
Totale Gennaio - Luglio	5.643	5.961	6.204	243	4,1%
Gennaio	193	194	203	9	4,6%
Febbraio	779	811	813	2	0,2%
Marzo	858	835	879	44	5,3%
Aprile	877	891	986	95	10,7%
Maggio	831	872	987	115	13,2%
Giugno	927	993	1.044	51	5,1%
Luglio	1.178	1.365	1.292	-73	-5,3%
Agosto	1.070	1.517			
Settembre	1.107	1.286			
Ottobre	1.572	1.151			
Novembre	1.108	1.014			
Dicembre	910	1.118			
Totale annuo	11.410	12.047			



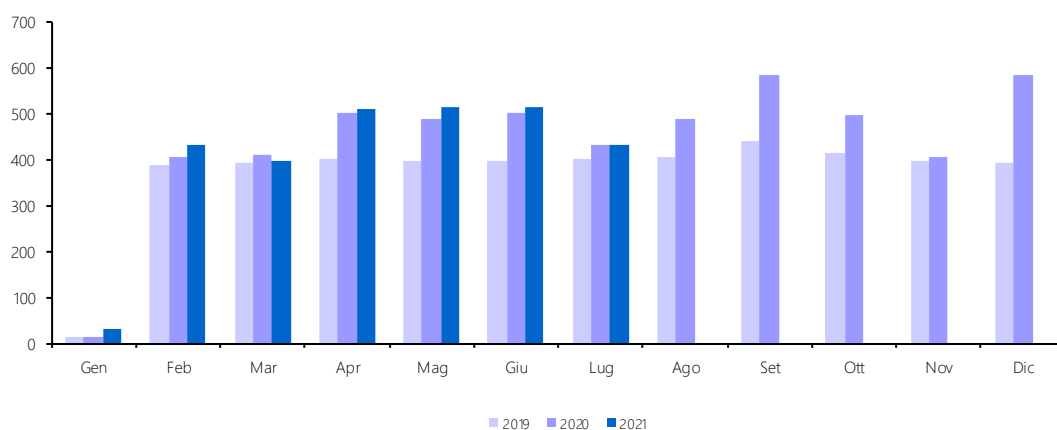
2T.a. Addizionale regionale IRPEF - Dipendenti settore privato e lavoratori autonomi

Accertamenti (in milioni di euro)	Consuntivo 2019	Preconsuntivo 2020	Preconsuntivo 2021	Variazioni assolute 2020-2021	Variazioni % 2020-2021
Totale Gennaio - Luglio	3.264	3.224	3.385	161	5,0%
Gennaio	181	182	173	-9	-4,9%
Febbraio	392	407	383	-24	-5,9%
Marzo	468	428	483	55	12,9%
Aprile	479	392	477	85	21,7%
Maggio	435	387	476	89	23,0%
Giugno	532	494	532	38	7,7%
Luglio	777	934	861	-73	-7,8%
Agosto	667	1.029			
Settembre	666	702			
Ottobre	1.160	654			
Novembre	711	608			
Dicembre	517	535			
Totale annuo	6.985	6.752			



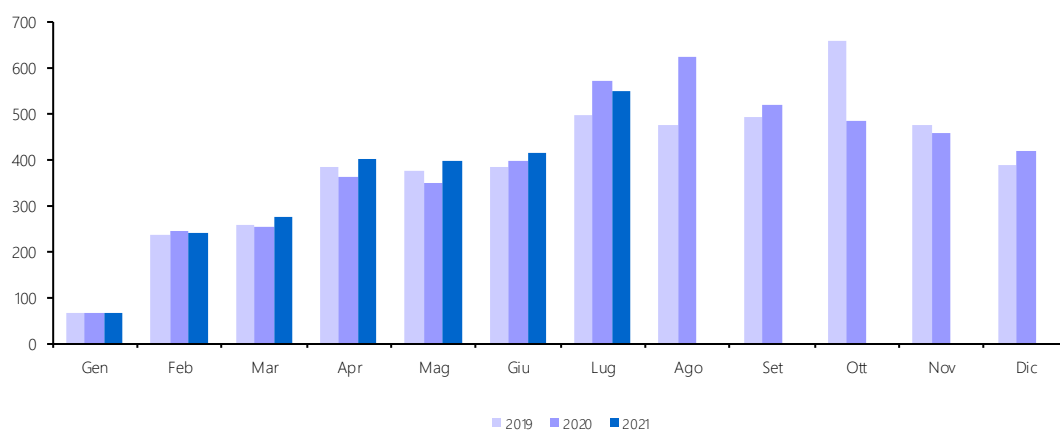
2 T.b. Addizionale regionale IRPEF - Dipendenti settore pubblico

Accertamenti (in milioni di euro)	Consuntivo 2019	Preconsuntivo 2020	Preconsuntivo 2021	Variazioni assolute 2020-2021	Variazioni % 2020-2021
Totale Gennaio - Luglio	2.379	2.737	2.819	82	3,0%
Gennaio	12	12	30	18	150,0%
Febbraio	387	404	430	26	6,4%
Marzo	390	407	396	-11	-2,7%
Aprile	398	499	509	10	2,0%
Maggio	396	485	511	26	5,4%
Giugno	395	499	512	13	2,6%
Luglio	401	431	431		
Agosto	403	488			
Settembre	441	584			
Ottobre	412	497			
Novembre	397	406			
Dicembre	393	583			
Totale annuo	4.425	5.295			



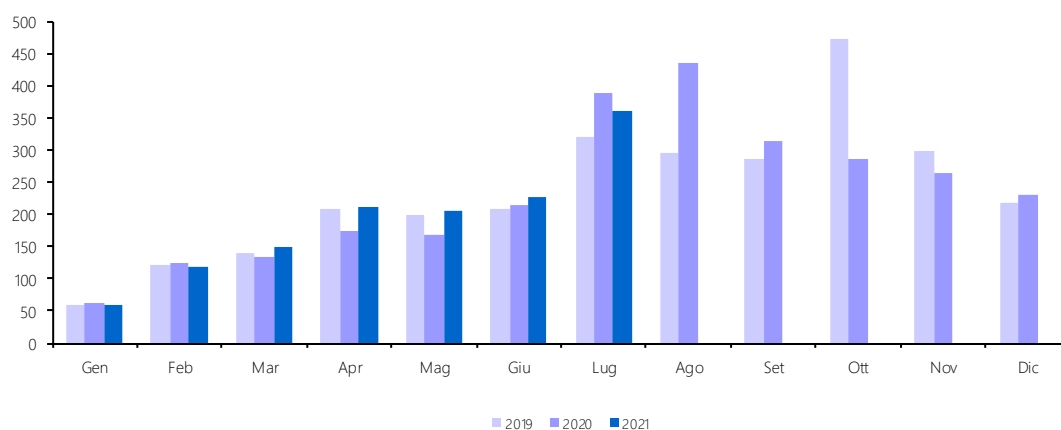
3T. Addizionale comunale IRPEF - totale

<i>Accertamenti (in milioni di euro)</i>	<i>Consuntivo 2019</i>	<i>Preconsuntivo 2020</i>	<i>Preconsuntivo 2021</i>	<i>Variazioni assolute 2020-2021</i>	<i>Variazioni % 2020-2021</i>
Totale Gennaio - Luglio	2.188	2.239	2.343	104	4,6%
Gennaio	64	67	66	-1	-1,5%
Febbraio	234	243	241	-2	-0,8%
Marzo	255	252	274	22	8,7%
Aprile	384	359	402	43	12,0%
Maggio	374	350	396	46	13,1%
Giugno	383	397	415	18	4,5%
Luglio	494	571	549	-22	-3,9%
Agosto	473	620			
Settembre	491	516			
Ottobre	656	482			
Novembre	473	456			
Dicembre	389	419			
Totale annuo	4.670	4.732			



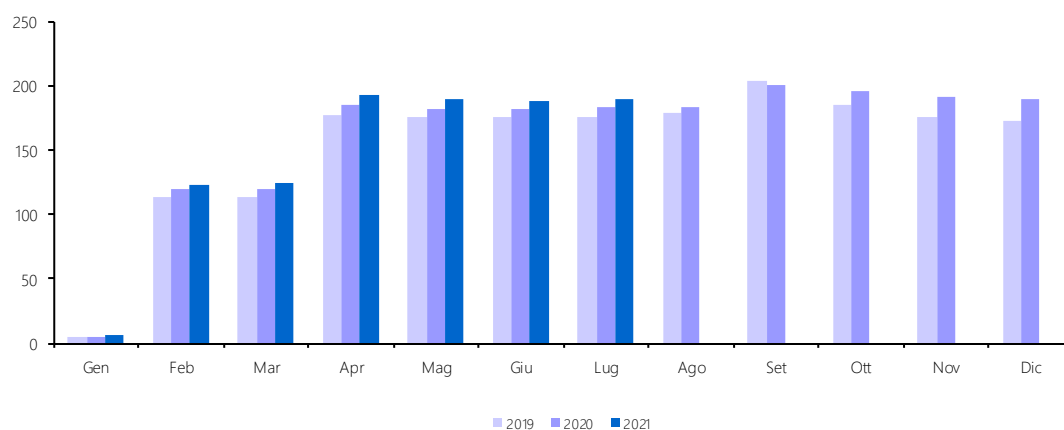
3 T.a. Addizionale comunale IRPEF - Dipendenti settore privato e lavoratori autonomi

Accertamenti (in milioni di euro)	Consuntivo 2019	Preconsuntivo 2020	Preconsuntivo 2021	Variazioni assolute 2020-2021	Variazioni % 2020-2021
Totale Gennaio - Luglio	1.254	1.262	1.331	69	5,5%
Gennaio	60	63	60	-3	-4,8%
Febbraio	120	123	119	-4	-3,3%
Marzo	141	132	150	18	13,6%
Aprile	207	174	210	36	20,7%
Maggio	199	168	206	38	22,6%
Giugno	208	215	227	12	5,6%
Luglio	319	387	359	-28	-7,2%
Agosto	294	436			
Settembre	287	315			
Ottobre	471	286			
Novembre	297	265			
Dicembre	216	230			
Totale annuo	2.819	2.794			



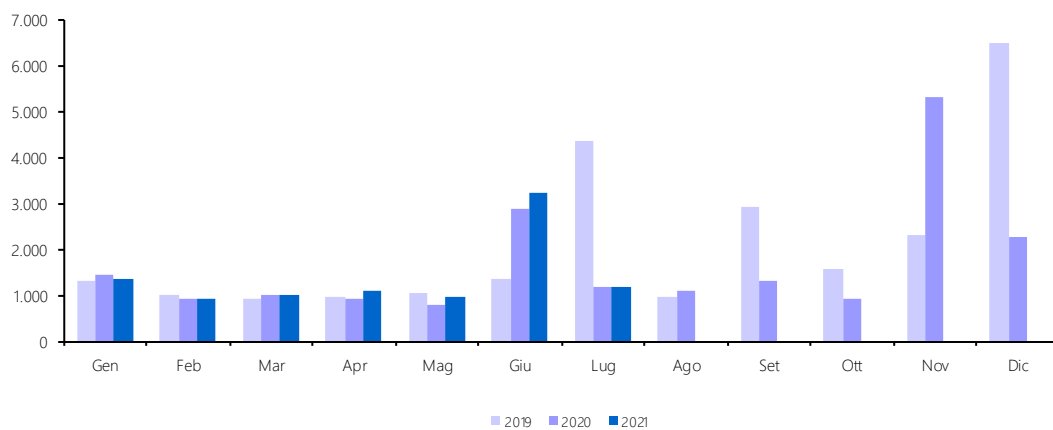
3 T.b. Addizionale comunale IRPEF - Dipendenti settore pubblico

Accertamenti (in milioni di euro)	Consuntivo 2019	Preconsuntivo 2020	Preconsuntivo 2021	Variazioni assolute 2020-2021	Variazioni % 2020-2021
Totale Gennaio - Luglio	934	977	1.012	35	3,6%
Gennaio	4	4	6	2	50,0%
Febbraio	114	120	122	2	1,7%
Marzo	114	120	124	4	3,3%
Aprile	177	185	192	7	3,8%
Maggio	175	182	190	8	4,4%
Giugno	175	182	188	6	3,3%
Luglio	175	184	190	6	3,3%
Agosto	179	184			
Settembre	204	201			
Ottobre	185	196			
Novembre	176	191			
Dicembre	173	189			
Totale annuo	1.851	1.938			



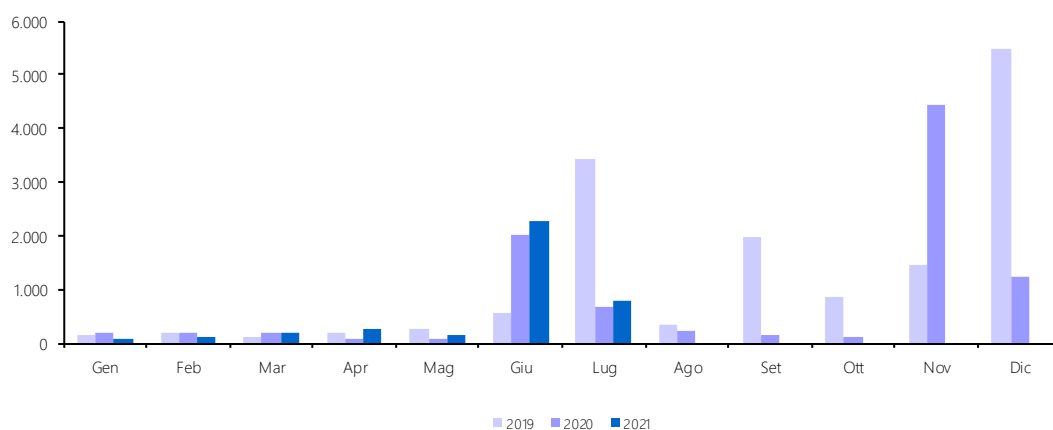
4 T. IRAP - totale

<i>Accertamenti (in milioni di euro)</i>	<i>Consuntivo 2019</i>	<i>Preconsuntivo 2020</i>	<i>Preconsuntivo 2021</i>	<i>Variazioni assolute 2020-2021</i>	<i>Variazioni % 2020-2021</i>
Totale Gennaio - Luglio	10.907	9.117	9.716	599	6,6%
Gennaio	1.297	1.440	1.341	-99	-6,9%
Febbraio	1.007	907	912	5	0,5%
Marzo	928	1.022	1.004	-18	-1,7%
Aprile	952	892	1.070	178	19,9%
Maggio	1.022	802	971	169	21,1%
Giugno	1.334	2.882	3.224	342	11,9%
Luglio	4.367	1.172	1.194	22	1,9%
Agosto	976	1.076			
Settembre	2.930	1.305			
Ottobre	1.567	891			
Novembre	2.297	5.304			
Dicembre	6.491	2.245			
Totale annuo	25.168	19.940			



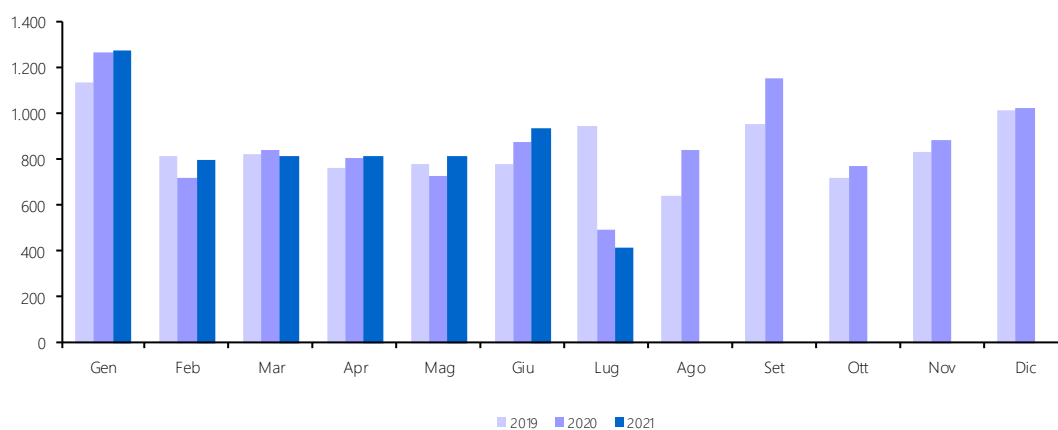
4 T.a. IRAP - privati

Accertamenti (in milioni di euro)	Consuntivo 2019	Preconsuntivo 2020	Preconsuntivo 2021	Variazioni assolute 2020-2021	Variazioni % 2020-2021
Totale Gennaio - Luglio	4.887	3.389	3.856	467	13,8%
Gennaio	166	173	66	-107	-61,8%
Febbraio	198	186	114	-72	-38,7%
Marzo	103	179	189	10	5,6%
Aprile	194	87	261	174	200,0%
Maggio	245	73	158	85	116,4%
Giugno	558	2.009	2.290	281	14,0%
Luglio	3.423	682	778	96	14,1%
Agosto	339	241			
Settembre	1.978	157			
Ottobre	853	124			
Novembre	1.464	4.422			
Dicembre	5.481	1.226			
Totale annuo	15.002	9.559			



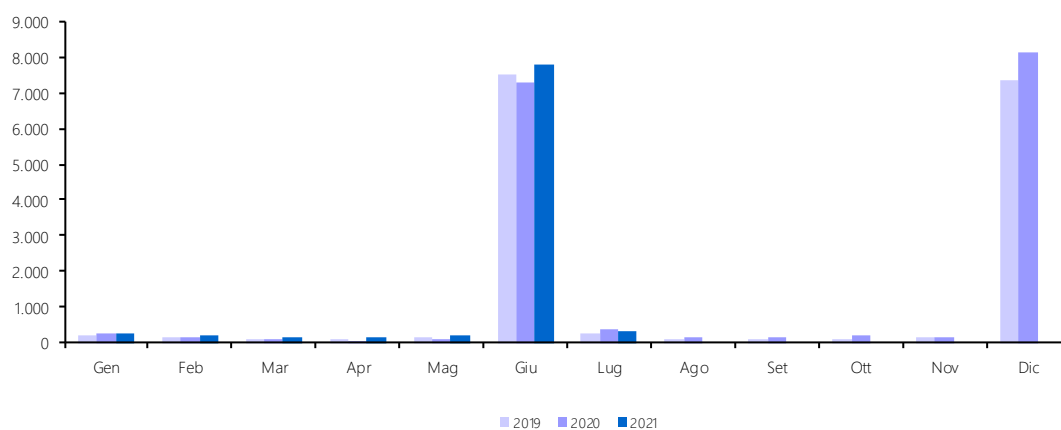
4 T.b. IRAP - amministrazioni pubbliche

Accertamenti (in milioni di euro)	Consuntivo 2019	Preconsuntivo 2020	Preconsuntivo 2021	Variazioni assolute 2020-2021	Variazioni % 2020-2021
Totale Gennaio - Luglio	6.020	5.728	5.860	132	2,3%
Gennaio	1.131	1.267	1.275	8	0,6%
Febbraio	809	721	798	77	10,7%
Marzo	825	843	815	-28	-3,3%
Aprile	758	805	809	4	0,5%
Maggio	777	729	813	84	11,6%
Giugno	776	873	934	61	7,0%
Luglio	944	490	416	-74	-15,1%
Agosto	637	835			
Settembre	952	1.148			
Ottobre	714	767			
Novembre	833	882			
Dicembre	1.010	1.019			
Totale annuo	10.166	10.381			



5T. IMU - IMIS (Quota comuni) - IMI

Accertamenti (in milioni di euro)	Consuntivo 2019	Preconsuntivo 2020	Preconsuntivo 2021	Variazioni assolute 2020-2021	Variazioni % 2020-2021
Totale Gennaio - Luglio	8.463	8.165	8.968	803	9,8%
Gennaio	184	229	243	14	6,1%
Febbraio	138	129	172	43	33,3%
Marzo	102	92	158	66	71,7%
Aprile	86	43	126	83	193,0%
Maggio	159	63	179	116	184,1%
Giugno	7.525	7.270	7.784	514	7,1%
Luglio	269	339	306	-33	-9,7%
Agosto	108	142			
Settembre	93	162			
Ottobre	108	200			
Novembre	152	167			
Dicembre	7.377	8.112			
Totale annuo	16.301	16.948			



Guida interpretativa alle appendici statistiche

Totale entrate tributarie

È l'ammontare complessivo delle entrate tributarie rilevato in un determinato periodo di tempo.

Le entrate tributarie sono caratterizzate dalla coattività, cioè dall'esercizio da parte dello Stato della potestà d'imperio per ottenere la prestazione.

Si dividono nelle due tradizionali categorie di imposte e tasse:

- la tassa è una prestazione pecuniaria dovuta dal singolo che trae origine da una controprestazione che lo Stato effettua su richiesta del soggetto,
- l'imposta non ha alcuna correlazione con un'attività dell'ente pubblico: il soggetto passivo deve pertanto adempiere la prestazione allorché si trovi in un dato rapporto con il presupposto di fatto legislativamente stabilito.

Imposte Dirette

Sono imposte che colpiscono le manifestazioni immediate della capacità contributiva, come il reddito o il patrimonio. Possono essere reali o personali. Le prime colpiscono le singole categorie di reddito, determinate secondo la normativa civilistica e tributaria. Le seconde, invece, prendono in esame il complesso dei redditi afferenti ad un determinato contribuente (persona fisica o giuridica), tenendo conto, ai fini della determinazione dell'imposta, anche di elementi, non reddituali, (spese mediche, persone a carico etc.) che influenzano la sua effettiva capacità contributiva. Tale tipo di imposta, inoltre, non può essere trasferita, cosicché il contribuente di diritto (quello indicato dalla legge) e il contribuente di fatto (colui che effettivamente paga l'imposta) coincidono.

Imposte Indirette

Sono imposte che colpiscono la manifestazione mediata della capacità di reddito di un soggetto, come i consumi, gli scambi ed i trasferimenti. Da tali azioni, infatti, il fisco desume l'esistenza di un reddito o di un patrimonio ed attua un prelievo fiscale.

IRPEF (cap. 1023)

L'imposta sul reddito delle persone fisiche (IRPEF) si applica sul reddito prodotto dai residenti nel territorio dello Stato e dai non residenti possessori di redditi ivi prodotti, indipendentemente dall'età, dal sesso, dallo stato civile e dalla cittadinanza.

L'IRPEF, che è l'imposta fondamentale del nostro sistema tributario, è **personale, diretta, progressiva** e colpisce il **reddito**:

- **Personale.** In quanto tassa i singoli contribuenti (persone fisiche) tenendo conto delle loro condizioni e situazioni particolari;
- **Diretta.** Perché colpisce la ricchezza (il reddito) nel momento della sua formazione e non nel momento in cui si trasferisce da un soggetto ad un altro, come le imposte indirette (IVA, registro, etc.);
- **Progressiva.** Perché la previsione di aliquote crescenti con il reddito fa sì che l'imposta da pagare cresca più che proporzionalmente al crescere dell'imponibile. Più tecnicamente parleremo di "progressività a scaglioni di reddito", dato che le aliquote aumentano in corrispondenza di classi di reddito sempre più alte;
- **Sul reddito.** In quanto l'IRPEF ha per oggetto il reddito prodotto dal contribuente e non il suo patrimonio.

L'imposta sul reddito delle persone fisiche (IRPEF) si calcola su una ricchezza monetaria che è data dal "reddito complessivo" (al netto delle deduzioni) prodotto dal contribuente/persona fisica nel corso dell'anno di riferimento. Il reddito complessivo è la somma delle seguenti componenti:

1. Redditi fondiari, derivanti da case e terreni.
2. Redditi di lavoro dipendente, derivanti dai salari e stipendi percepiti.
3. Redditi d'impresa, derivanti dai profitti conseguiti nell'esercizio d'impresе commerciali. Nel caso di società il reddito d'impresa è detto reddito "da partecipazione".
4. Redditi di lavoro autonomo, conseguenti all'esercizio della libera professione e quindi di arti e mestieri intellettuali.
5. Redditi di capitale, conseguenti ai dividendi ed interessi percepiti dai titoli di credito o per la partecipazione in società di capitali.
6. Redditi diversi. Sono tutti gli altri redditi percepiti nell'anno diversi da quelli dei punti precedenti.

Le aliquote e gli scaglioni di reddito, in vigore a partire dal 1° gennaio 2007, sono i seguenti:

- 23% per i redditi compresi tra 0 e 15.000 euro
- 27% per i redditi superiori a 15.001 euro ma non a 28.000 euro

- 38% per i redditi superiori a 28.001 ma non a 55.000 euro
- 41% per i redditi superiori a 55.001 ma non a 75.000 euro
- 43% per i redditi superiori a 75.001 euro.

IRPEF - Ritenute lavoro dipendente

La disciplina stabilita con il Decreto Legislativo n. 175/2014 in materia di versamenti, compensazioni e rimborsi sulle ritenute Irpef operate dai sostituti di imposta, ha modificato sensibilmente i flussi di gettito connessi ai versamenti di ritenute che confluiscono sui capitoli 1023/02/03 del Bilancio dello Stato.

IRPEF - Ritenute dipendenti settore pubblico (cap. 1023, artt. 2, 15)

Vi rientrano le ritenute operate sul reddito di lavoro dipendente e da pensione delle Pubbliche Amministrazioni. La ritenuta è effettuata alla fonte a titolo d'acconto dall'Amministrazione pubblica in qualità di sostituto d'imposta. L'art. 2, comma 2, della legge finanziaria per il 2003, modifica l'art. 23 del D.P.R. n. 600/1973, concernente le ritenute alla fonte sui redditi di lavoro dipendente. In particolare la norma modifica il comma 2, lettera a), dell'art. 23, recante le modalità di effettuazione della ritenuta alla fonte e stabilisce la rilevanza, ai fini del calcolo della ritenuta alla fonte sui redditi di lavoro dipendente, della deduzione per assicurare la progressività dell'imposizione introdotta dall'art. 2, comma 2, lettera b), attraverso l'inserimento dell'art.10-bis nel TUIR.

Le mensilità aggiuntive devono essere tenute presenti ai fini del calcolo della deduzione per assicurare la progressività.

IRPEF - Ritenute dipendenti settore privato (cap. 1023, artt. 3, 17, 18, 21, 25)

Si distinguono dalle ritenute operate sulle retribuzioni dei dipendenti del settore pubblico solo per la qualifica rivestita dal sostituto d'imposta. Il datore di lavoro sarà rappresentato dalle società di capitali, dalle società cooperative, dagli enti privati diversi dalle società, che hanno per oggetto esclusivo o principale l'esercizio di attività commerciali, dalle società di persone, dalle associazioni costituite per l'esercizio in forma associata di arti e professioni, dalle persone fisiche che esercitano attività professionali ovvero imprese commerciali. Vi rientrano anche le ritenute operate sulle collaborazioni coordinate e continuative (CO.CO.CO.).

IRPEF - Ritenute lavoratori autonomi (cap. 1023, art. 4)

In questa componente dell'IRPEF confluiscono le ritenute sui redditi di lavoro autonomo, sui compensi per avviamento commerciale e sulle provvigioni (artt. 25, 25/bis e 28 comma 1, del D.P.R. n. 600/1973).

Sono redditi di lavoro autonomo quelli derivanti dall'esercizio di arti e professioni nonché i redditi assimilati. Per esercizio di arti e professioni si intende lo svolgimento per professione abituale, ancorché non esclusiva, di attività artistiche, intellettuali e di servizi diverse da quelle che rientrano nella categoria del reddito di impresa. In ambedue i casi il reddito è soggetto a ritenuta alla fonte da applicarsi da parte di chi effettua il pagamento del compenso, se trattasi di sostituto di imposta. Tali attività devono essere rese senza organizzazione di impresa, o comunque con la prevalenza del lavoro del contribuente. Sono soggetti passivi dell'IRPEF i lavoratori autonomi residenti e non residenti nel territorio dello Stato; questi ultimi solo per i redditi prodotti nel territorio italiano. Ai redditi di lavoro autonomo dei non residenti si applica la ritenuta d'acconto a titolo definitivo.

IRPEF - Saldo (cap. 1023, artt. 9, 11, 13, 16, 19, 26)

È il debito d'imposta residuo, che il contribuente è tenuto a versare in autoliquidazione, dovuto per l'anno a cui si riferisce la dichiarazione. Il suo ammontare è pari all'imposta dovuta al netto delle ritenute, dei crediti e degli acconti versati.

IRPEF - Acconto (cap. 1023, artt. 10, 12, 14, 20, 23, 27)

È l'importo che il contribuente è tenuto a versare in autoliquidazione, usualmente in due rate (la prima entro il termine previsto per il saldo dell'imposta dell'anno precedente e la seconda entro il mese di novembre), come anticipo dell'imposta sui redditi dovuta per l'anno in corso. Tale importo è stabilito in una percentuale da applicarsi all'imposta (al netto delle ritenute e dei crediti), risultante dalla dichiarazione dei redditi relativa al periodo precedente.

Se il contribuente opta per il versamento in due rate, la prima rata deve essere pari al 40% dell'intero acconto dovuto e va corrisposta nei termini dei versamenti relativi alla presentazione della dichiarazione dei redditi relativa all'anno precedente, mentre la seconda rata (pari al 60% dell'intero acconto) va versata solitamente entro il 30 novembre.

IRES (cap. 1024)

Dal 1° gennaio 2004 i redditi prodotti da società ed enti sono soggetti all'IRES (Imposta sul Reddito delle Società). La nuova imposta sostituisce l'IRPEG, in vigore fino al 2003. Sono soggetti passivi dell'IRES le seguenti società ed enti residenti nel territorio dello Stato:

- Società di capitali
- Società per azioni
- Società in accomandita per azioni
- Società a responsabilità limitata
- Società cooperative
- Società di mutua assicurazione
- Enti commerciali pubblici e privati
- Enti non commerciali pubblici e privati.

Sono soggetti passivi anche le società e gli enti di ogni tipo, non residenti nel territorio dello Stato.

Sono esclusi: gli organi e le amministrazioni dello Stato; le Regioni; le Province; i Comuni; le comunità montane; i consorzi tra gli enti locali; le associazioni e gli enti gestori di demanio collettivo.

L'aliquota è determinata nella misura del 27,5% del reddito imponibile (base imponibile). Si applica sulla differenza tra i ricavi considerati tassabili e i costi ammessi in deduzione, ottenuti nell'ambito di un certo periodo d'imposta. In linea generale i costi sono ammessi in deduzione se e nella misura in cui risultano imputati nel conto economico e concorrono alla base imponibile nel periodo d'imposta in cui tale imputazione è effettuata.

Principali caratteristiche dell'imposta sono:

1. Il trattamento fiscale delle plusvalenze di partecipazioni. Nell'ambito della disciplina dell'IRES, va sotto il nome di participation exemption l'esenzione da tassazione delle plusvalenze realizzate in occasione della cessione di partecipazioni che rispondono a determinati requisiti. L'esenzione è correlata al rinnovato sistema di tassazione dei dividendi, sulla base del principio che le plusvalenze derivanti dalle cessioni di partecipazioni rappresentino utili già conseguiti dalla società partecipata e perciò già tassati in capo alla medesima.
2. Il regime impositivo dei dividendi. Non concorrono a formare il reddito dell'esercizio il 95% degli utili distribuiti dalle società con personalità giuridica anche non residenti, comprese le società in fase di liquidazione, fatta eccezione per quelli distribuiti da società residenti in Paesi a regime fiscale privilegiato. In relazione alla tassazione del residuo 5% degli utili distribuiti, è prevista l'integrale deducibilità dei costi connessi alla gestione delle partecipazioni. Gli utili distribuiti dalle società a soci persone fisiche che detengono le partecipazioni in regime di attività d'impresa sono soggetti all'imposta sul reddito delle persone fisiche limitatamente al 40% del loro ammontare, purché non siano distribuiti da società residenti in Paesi con regime fiscale privilegiato, nel qual caso invece concorrono integralmente alla formazione del reddito imponibile. Qualora le partecipazioni siano detenute da soci persone fisiche in regime non di attività d'impresa la tassazione differisce a seconda del fatto che la partecipazione sia da considerarsi qualificata o meno. Partecipazioni non qualificate: aliquota del 12,50%. Partecipazioni qualificate: concorso alla formazione del reddito per il 40% del loro ammontare.
3. Il contrasto all'utilizzo fiscale della sottocapitalizzazione. Nell'intento di disincentivare il ricorso al capitale di credito da parte delle imprese per ottenere vantaggi di natura fiscale, è previsto un limite alla deducibilità degli interessi passivi riguardanti linee di credito garantite o erogate da un socio e da sue parti correlate (cioè società controllate e, nel caso di persone fisiche, il coniuge, i parenti entro il terzo grado e gli affini entro il secondo grado), che detiene direttamente o indirettamente una partecipazione non inferiore al 25% del capitale sociale. Questa disposizione non si applica alle imprese il cui volume dei ricavi non supera le soglie previste per l'applicazione degli studi di settore.
4. L'opzione per la trasparenza fiscale. Il regime di trasparenza fiscale, già previsto per le società di persone, è un sistema in base al quale il reddito della società non è tassato in capo alla società stessa, ma gli utili o le perdite si imputano a ciascun socio, in proporzione alla propria quota di possesso, a prescindere dall'effettiva percezione. Il reddito o la perdita sono imputati per trasparenza al socio che riveste tale status alla chiusura del periodo d'imposta della partecipata. Il regime della trasparenza è opzionale, cioè può essere scelto invece di quello ordinario qualora sussistano le condizioni necessarie.

5. Il consolidato fiscale nazionale. Il regime di tassazione di consolidato fiscale nazionale consente ai gruppi di imprese di consolidare i redditi, ossia di determinare un'unica base imponibile in misura corrispondente alla somma algebrica degli imponibili di ciascuna delle società appartenenti al gruppo. Gli imponibili delle società che partecipano al consolidato sono assunti per l'intero importo, indipendentemente dalla quota di partecipazione riferibile al consolidante stesso. In tal modo le perdite delle società controllate comprese nel perimetro di consolidamento possono essere utilizzate in diminuzione dei redditi prodotti dalle altre società del gruppo. Il regime di consolidamento è un sistema opzionale a gruppi di due, l'opzione deve cioè essere esercitata congiuntamente sia dalla società partecipante che dalla partecipata. L'opzione ha durata triennale ed è irrevocabile.
6. Il consolidato fiscale mondiale. Il regime di consolidamento fiscale mondiale è un sistema opzionale, irrevocabile per almeno cinque esercizi del soggetto controllante, cui possono accedere i gruppi societari legati da partecipazioni di controllo. Il regime consiste nel consolidamento della percentuale degli imponibili, ottenuti da ciascuna delle società appartenenti al gruppo, corrispondente alla quota di partecipazione direttamente o indirettamente posseduta.

La disciplina dell'IRES ha subito delle sostanziali modifiche dall'art. 1, commi 33 e 34, della L. n. 244/2007 (Legge Finanziaria per il 2008).

In particolare, la **Finanziaria 2008** ha modificato le regole relative alla deducibilità degli **interessi passivi**, sopprimendo la regola del pro-rata patrimoniale e della thin capitalization, e ha abrogato il regime delle deduzioni extracontabili.

IRES - Saldo (cap. 1024, art. 2)

È il debito d'imposta residuo, che il contribuente è tenuto a versare in autoliquidazione, dovuto per l'anno a cui si riferisce la dichiarazione. Il suo ammontare è pari all'imposta dovuta al netto delle ritenute, dei crediti e degli acconti versati.

IRES - Acconto (cap. 1024, art. 8)

È l'importo che il contribuente è tenuto a versare in autoliquidazione, usualmente in due rate, come anticipo dell'imposta sui redditi dovuta per l'anno in corso. Tale importo è stabilito in una percentuale da applicarsi all'imposta (al netto delle ritenute e dei crediti), risultante dalla dichiarazione dei redditi relativa al periodo d'imposta precedente.

Se il contribuente opta per il versamento in due rate, la prima rata deve essere pari al 40% dell'intero acconto dovuto e va corrisposta nei termini dei versamenti relativi alla presentazione della dichiarazione dei redditi relativa all'anno precedente, mentre la seconda rata (pari al 60% dell'intero acconto) va versata entro il 30 novembre.

Imposta sostitutiva delle imposte sui redditi nonché ritenute sugli interessi e gli altri redditi di capitale (cap. 1026)

Il gettito che confluisce nel presente capitolo proviene dalle imposte sostitutive sui redditi e dalle ritenute alla fonte sugli interessi e sui redditi di capitale. La maggior parte del gettito è rappresentato dalle ritenute su interessi, premi ed altri frutti corrisposti da aziende ed istituti di credito e dall'imposta sostitutiva sugli interessi, premi ed altri frutti di talune obbligazioni e titoli similari.

Sostitutiva - Ritenuta interessi banche (cap. 1026, art. 5)

Sono ritenute alla fonte sugli interessi premi ed altri proventi corrisposti da aziende ed istituti di credito ai titolari di conto corrente e di deposito, anche se rappresentati da certificati. La disciplina degli interessi, premi ed altri frutti derivanti da depositi bancari e conti correnti postali e bancari trova la sua fonte principale nell'art. 26 del D.P.R. n. 600/1973.

Sostitutiva - Ritenuta interessi obbligazioni (cap. 1026, art. 23)

Si tratta di ritenuta alla fonte operata, con obbligo di rivalsa, sugli interessi ed altri proventi corrisposti dai soggetti che hanno emesso obbligazioni e titoli similari di cui al d.lgs. n. 239/96, ad esclusione dei titoli obbligazionari emessi da enti territoriali ai sensi dell'art. 35 della L. n. 724/94, sugli interessi ed altri proventi corrisposti ai possessori.

Ritenuta utili (cap. 1027)

Gli utili distribuiti dalle persone giuridiche sono soggetti a ritenuta d'acconto o d'imposta a seconda della tipologia del percettore. Il regime fiscale applicabile agli utili distribuiti ai possessori di azioni o di altri titoli e quote rappresentativi di partecipazione al capitale trova il suo referente normativo nell'art. 27 del D.P.R. n. 600/73.

Ritenuta capitali (cap. 1028)

Sono ritenute dello Stato effettuate su: contributi corrisposti ad imprese da amministrazioni dello stato, regioni, province, comuni ed altri enti pubblici; premi; vincite; capitali derivanti da contratti di assicurazioni sulla vita.

La parte più rilevante del gettito deriva dalle ritenute effettuate sui capitali corrisposti in dipendenza di contratti di assicurazione sulla vita, con esclusione di quelli che prevedono il solo caso morte (su detti capitali la ritenuta operata è sempre a titolo d'imposta), e dalle ritenute sui contributi corrisposti ad imprese da amministrazioni dello Stato, regioni, province, comuni ed altri enti pubblici.

Imposte sostitutive sui redditi da capitale e sulle plusvalenze (cap. 1034)

Sono imposte sostitutive sui redditi di capitale e sui redditi diversi, sulle gestioni individuali di patrimoni e sulle plusvalenze da cessione di azienda o di partecipazioni di controllo o di collegamento. Queste imposte sostitutive sono quelle previste dal d.lgs. n. 461/97 in vigore dal 25/11/2001. Le voci di gettito che assumono maggior rilievo sono quelle relative alle imposte sostitutive sulle plusvalenze.

Imposta sostitutiva sulla rivalutazione dei beni (cap. 1182)

Imposta dovuta sui maggiori valori dei beni iscritti in bilancio (beni materiali e immateriali con esclusione di quelli alla cui produzione o al cui scambio è diretta l'attività di impresa, nonché le partecipazioni in società controllate e in società collegate). È un'imposta sostitutiva dell'imposta sul reddito delle persone fisiche, dell'imposta sul reddito delle persone giuridiche e dell'imposta regionale sulle attività produttive (L. n. 342/2000).

Altre dirette

In questa voce sono comprese tutte le altre imposte dirette non evidenziate singolarmente.

Registro (cap. 1201)

L'imposta di registro è un tributo giustificato dal contenuto patrimoniale degli atti soggetti a registrazione. L'applicazione del tributo si viene a determinare in ragione della natura e degli effetti giuridici che l'atto è idoneo a procurare e non in funzione dell'interesse posto a base della registrazione. Essa colpisce gli atti scritti a contenuto patrimoniale formati nel territorio dello Stato. Oggetto dell'imposta sono gli atti soggetti a registrazione e quelli volontariamente presentati per la registrazione (articolo 1 T.U.). L'imposta, quando non è applicata in misura fissa, è liquidata dall'ufficio mediante l'applicazione dell'aliquota indicata nel tariffario allegato al D.P.R. n. 131/1986 che stabilisce diverse tariffe in base alla qualificazione giuridica dell'atto.

IVA (cap. 1203)

L'imposta sul valore aggiunto è disciplinata dal D.P.R. n. 633/1972. Atti economici rilevanti ai fini dell'IVA sono gli scambi di beni e servizi, derivanti sia da operazioni effettuate nel territorio dello Stato che dalle importazioni. Non rientrano nell'ambito di applicazione dell'IVA le operazioni effettuate al di fuori del territorio dello Stato (art. 7, D.P.R. n. 633/1972). Sotto il profilo economico l'imposta colpisce i consumi, intesi come acquisti effettuati da soggetti che destinano i beni e servizi a loro uso e consumo personale o familiare; sotto il profilo giuridico, invece, può essere definita come un'imposta sugli scambi, in quanto colpisce tutte le forniture di beni e servizi effettuate da imprenditori e professionisti, anche se non rivolte a favore di consumatori finali. In relazione a ciò si distingue tra contribuenti di fatto (consumatori finali) e contribuenti di diritto (imprenditori e professionisti); questi ultimi sono i soggetti a cui la legge affida il compito di procedere all'applicazione ed alla riscossione del tributo medesimo, gravandoli di una serie di obblighi e di adempimenti formali.

IVA - Scambi interni (cap. 1203, art. 1)

È l'imposta riscossa dall'Erario in riferimento agli scambi che avvengono all'interno dei Paesi dell'Unione Europea.

IVA - Importazioni (cap. 1203, art. 2)

È l'imposta riscossa sulle operazioni di scambio effettuate con Paesi extra-Unione Europea.

Bollo (cap. 1205)

L'imposta di bollo si paga su tutti gli atti indicati nella tariffa allegata al D.P.R. n. 642/1972. L'imposta è dovuta, a seconda dell'atto, fin dall'origine oppure solo in caso d'uso. Può essere pagata in modo ordinario (carta bollata), in modo straordinario (marche da bollo, visti) e in modo virtuale. Generalmente l'imposta di bollo è applicata in misura fissa, anche se in alcuni casi (esempio cambiali) è applicata in misura proporzionale al valore indicato

nell'atto.

Assicurazioni (cap. 1208)

L'imposta sulle assicurazioni si applica su ogni atto inerente all'acquisizione, gestione ed esecuzione dei contratti di assicurazione, di riassicurazione e di rendita vitalizia posto in essere nei rapporti dell'assicuratore con altri assicuratori, con i suoi agenti, intermediari ed altri collaboratori anche autonomi, e con gli assicurati (art. 16 L. n. 1216/1961). L'imposta dovuta compenetra l'imposta di bollo e l'imposta di registro che sarebbero dovute sui contratti, sulle ricevute parziali di pagamento e sulle quietanze. L'assoggettamento ad imposta sostitutiva giustifica l'esenzione da IVA delle prestazioni assicurative.

La parte di gettito dell'imposta riguardante le assicurazioni contro la responsabilità civile derivante dalla circolazione dei veicoli a motore, esclusi i ciclomotori, è attribuito alle province.

Tasse e imposte Ipotecarie (cap. 1210)

Il tributo in oggetto, disciplinato dal d.lgs. n. 347/1990, è dovuto in relazione alle formalità di trascrizione, iscrizione, rinnovazione, cancellazione ed annotazione eseguite nei pubblici registri immobiliari.

L'imposta è dovuta o in forma fissa o in forma proporzionale a seconda della fattispecie considerata, così come disciplinato agli artt. 2 e 3 del d.lgs. citato.

Canoni abbonamento radio e TV (cap. 1216)

Canone annuo dovuto per il semplice possesso di un apparecchio TV per le radioaudizioni circolari, per l'autoradio e per l'autotelevisione. La legge di Stabilità per il 2016 ha modificato la disciplina sulla presunzione di possesso di un apparecchio TV nonché la modalità di riscossione del tributo prevedendone il versamento rateale effettuato dall'impresa che fornisce l'energia elettrica al contribuente.

Concessioni governative (cap. 1217)

Sono soggetti a tassa sulle concessioni governative i provvedimenti e gli atti elencati nella tariffa allegata al D.P.R. n. 641/1972, sostituita dal D.M. del 28/12/1995. L'obbligo di pagamento della tassa è legato all'emanazione di un atto o di un provvedimento.

La tassa deve essere corrisposta entro il termine della consegna dell'atto (art. 2). Il versamento deve essere effettuato su c/c postale intestato all'Ufficio concessioni governative di Roma oppure al concessionario, anche tramite banca o posta, con Mod. F23. È previsto per alcuni atti il pagamento in modo straordinario mediante l'applicazione di speciali marche annullate dall'Ufficio competente o da un pubblico ufficiale.

Tasse automobilistiche (cap. 1218)

La tassa automobilistica è interamente devoluta alle Regioni a statuto ordinario. Nel presente capitolo di entrata confluisce solo una quota residuale di quelle provenienti dalle Regioni a statuto speciale fino al momento in cui anche tutte queste regioni avranno recepito nei loro statuti la normativa statale. A questo punto il gettito nelle casse erariali andrà ad esaurimento.

Successioni e donazioni (cap. 1239)

In questo capitolo di entrata confluiscono le imposte di registro, ipotecarie e catastali applicate in misura fissa sugli immobili dell'asse ereditario, ed in misura proporzionale nel caso in cui le donazioni o altra liberalità tra vivi sia a favore di soggetti diversi dal coniuge, dai parenti non in linea retta e dagli altri parenti fino al quarto grado.

Diritti catastali e di scritturato (cap. 1243)

Si tratta della tassazione degli atti e formalità oggetto di scritturazione ai sensi della L. n. 789/1969, della L. n. 545/1971 e del D.P.R. n. 635/1972.

Accisa sui prodotti energetici, loro derivati e prodotti analoghi (oli minerali) (cap. 1409)

L'accisa sui prodotti energetici, loro derivati e prodotti analoghi (oli minerali) è disciplinata dal T.U. sulle accise (d.lgs. n. 504/1995), integrato e modificato dal D.L. n. 452/2001, coordinato ed armonizzato con le direttive della Unione Europea. Obbligato al pagamento è il titolare del deposito fiscale

dal quale avviene l'immissione al consumo; il versamento deve essere effettuato entro il 16 del mese successivo all'immissione nei consumi dei prodotti. Per alcune categorie di impiego degli oli minerali viene stabilita dalla normativa l'esenzione dall'accisa o l'applicazione di una aliquota ridotta.

Energia elettrica e addizionali (cap. 1411)

Rientra fra le imposte sulla produzione e sui consumi. A decorrere dall'anno 2012, l'addizionale comunale (art. 2, comma 6, del D.L. n. 23/2011) e l'addizionale provinciale (art. 18, comma 5, del d.lgs. n. 68/2011) cessano di essere applicate rispettivamente nelle Regioni a statuto ordinario e nelle province, e i relativi gettiti spettano allo Stato.

Accisa sul gas naturale per combustione (gas metano) (cap. 1421)

L'accisa sul gas naturale per combustione (gas metano) si paga mediante rate di acconto mensili entro la fine di ciascun mese, calcolate sulla base dei consumi dell'anno precedente; viene previsto un conguaglio di fine anno sulla base dei consumi effettivi da versare entro il 31 marzo dell'anno successivo.

Oli lubrificanti (cap. 1431)

È l'imposta di consumo sugli oli lubrificanti e sui bitumi di petrolio.

Tabacchi (cap. 1601)

L'imposta sul consumo dei tabacchi lavorati è stata esclusa dal coordinamento delle norme nazionali con le direttive dell'Unione Europea.

Lotto (cap. 1801)

Lo Stato italiano regola l'assetto e definisce la sostanza del lotto pubblico in una serie di provvedimenti. Si tratta di un gioco d'azzardo, privativa dello Stato, i cui proventi, una volta liquidate le vincite, costituiscono fonte di gettito.

Altre indirette

In questa voce sono comprese tutte le altre imposte indirette non evidenziate singolarmente.

Addizionali IRPEF (regionali e comunali)

Imposte dovute dalle persone fisiche e determinate mediante applicazione di un'aliquota fissa al reddito assoggettato ad IRPEF. Le addizionali sono destinate alla Regione (addizionale regionale) e al comune di domicilio fiscale (addizionale comunale). Per i lavoratori dipendenti ed i soggetti a loro assimilati il prelievo delle addizionali è effettuato dal sostituto d'imposta, per gli altri contribuenti è determinato e versato in sede di dichiarazione dei redditi. L'aliquota dell'addizionale regionale è stabilita, ai sensi dell'art. 28, comma 1, del D. L. n. 201/2011, l'aliquota base è fissata all'1,23%. L'art. 1, comma 174 della legge 30 dicembre 2004, n. 311 e s.m.i., ha stabilito una maggiorazione dell'aliquota pari allo 0,5%, applicata a tutti i redditi.

Responsabile

Sabatino Alimenti

Redattore

Andrea Cipollini

Collaboratori

Luigia Cesare e Salvatore Veraldi



Ministero dell'Economia e delle Finanze

Dipartimento delle Finanze

Direzione Studi e Ricerche Economico-Fiscali - Ufficio II

Via dei Normanni, 5 - 00184 Roma

Tel. +39 06 93836170/1/2 Fax +39 06 50171830

Internet: <http://www.finanze.it>

E-mail: df.def.segreteria@finanze.it