



MINISTERO DELL'ECONOMIA E DELLE FINANZE

BOLLETTINO DELLE ENTRATE TRIBUTARIE 2021

233
LUGLIO
2021

INDICE DEGLI ARGOMENTI

BOLLETTINO - ENTRATE TRIBUTARIE ERARIALI: ACCERTAMENTI (COMPETENZA GIURIDICA)

Le Entrate

Analisi dei flussi

Composizione percentuale delle entrate tributarie totali

Sezione I - Entrate tributarie erariali: attività di accertamento e controllo (cassa)

Sezione II - Entrate tributarie degli enti territoriali

Premessa

Entrate tributarie degli enti territoriali e degli enti locali

Sezione III - Compensazioni

Compensazioni

Sezione IV - Entrate tributarie erariali: incassi

Incassi totali

Analisi dei flussi

Guida interpretativa al Bollettino delle Entrate Tributarie

BOLLETTINO
Entrate tributarie erariali: accertamenti (competenza giuridica)

Le Entrate

Nel periodo gennaio-luglio 2021, le entrate tributarie erariali (Fig. 1) accertate in base al criterio della competenza giuridica ammontano a **257.445** milioni di euro, con un aumento di **26.497** milioni di euro rispetto allo stesso periodo dell'anno precedente (+**11,5%**).

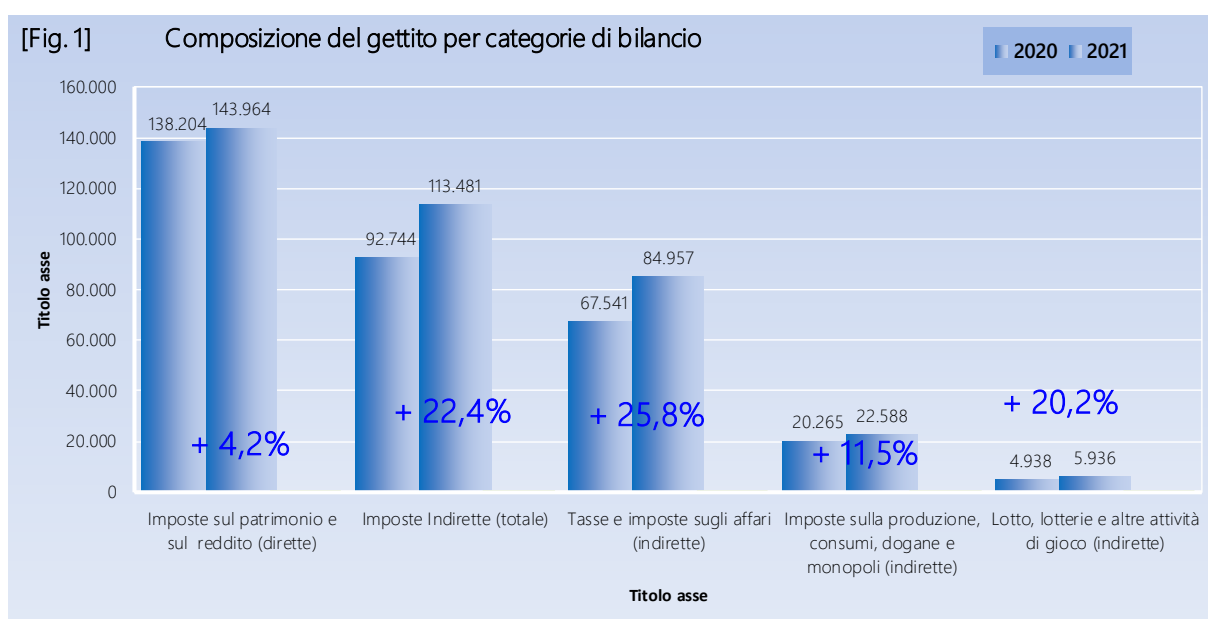
Analisi dei flussi del periodo

Le entrate totali ammontano a **257.445** milioni di euro (+**26.497** milioni di euro, pari a +**11,5%**). Le imposte dirette si attestano a **143.964** milioni di euro (+**5.760** milioni di euro, pari a +**4,2%**) e le imposte indirette risultano pari a **113.481** milioni di euro (+**20.737** milioni di euro, pari a +**22,4%**).

Imposte dirette

Il gettito **IRPEF**, che si è attestato a **112.346** milioni di euro (+**6.831** milioni di euro, pari a +**6,5%**), riflette l'andamento delle seguenti componenti:

- ritenute effettuate sui redditi dei dipendenti del settore privato, **51.044** milioni di euro (+**5.198** milioni di euro, pari a +**11,3%**), che ha beneficiato del fatto che, dal mese di marzo 2021, i sostituti d'imposta che hanno usufruito della proroga disposta dal "Decreto Ristori", devono provvedere al versamento - senza applicazione di sanzioni e interessi, in unica soluzione o in quattro rate mensili di pari importo - delle ritenute alla fonte sui redditi di lavoro dipendente e assimilati e su indennità di cessazione del rapporto di collaborazione a progetto corrisposti nel mese di ottobre, novembre e dicembre 2020;



- ritenute sui redditi dei dipendenti del settore pubblico, **47.982** milioni di euro (+**765** milioni di euro, pari a **+1,6%**);
- ritenute sui redditi dei lavoratori autonomi **6.898** milioni di euro (+**802** milioni di euro, pari a **+13,2%**);
- ritenute a titolo di acconto applicate ai pagamenti relativi ai bonifici disposti dai contribuenti per beneficiare di oneri deducibili o per le spese per le quali spetta la detrazione d'imposta, **1.319** milioni di euro (+**416** milioni di euro, pari a **+46,1%**);
- versamenti in autoliquidazione, **5.103** milioni di euro (-**350** milioni di euro, pari a **-6,4%**).

L'**IRES** è risultata pari a **10.091** milioni di euro (-**4.851** milioni di euro, pari a **-32,5%**).

Dall'**imposta sostitutiva delle imposte sui redditi nonché ritenute sugli interessi e altri redditi di capitale** sono affluiti **6.225** milioni di euro (+**775** milioni di euro, pari a **+14,2%**).

- **720** milioni di euro (-**167** milioni di euro, pari a **-18,8%**) dalle ritenute su interessi e premi corrisposti da istituti di credito (capitolo 1026, articolo 5);
- **1.943** milioni di euro (+**57** milioni di euro, pari a **+3,0%**) dalla sostitutiva su interessi e premi di obbligazioni e titoli simili (capitolo 1026, articolo 23);
- **3.562** milioni di euro (+**885** milioni di euro, pari a **+33,1%**) per le altre entrate confluite sul capitolo 1026.

L'**imposta sostitutiva sui redditi da capitale e sulle plusvalenze** evidenzia un gettito pari a **1.120** milioni di euro (+**39** milioni di euro, pari a **+3,6%**) , mentre il gettito affluito all'**imposta sostitutiva sul valore dell'attivo dei fondi pensione** **1.012** milioni di euro (-**267** milioni di euro, pari **-20,9%**).

Imposte indirette

Le entrate **IVA** sono risultate pari a **72.880** milioni di euro (+**15.803** milioni di euro, pari a **+27,7%**):

- **64.858** milioni di euro (+**13.702** milioni di euro, pari a **+26,8%**) derivano dalla componente relativa agli scambi interni, di cui **7.576** milioni di euro (+**662** milioni di euro, pari a **+9,6%**) dai versamenti delle P.A. a titolo di *split payment* (L. n. 190/2014);
- **8.022** milioni di euro (+**2.101** milioni di euro, pari a **+35,5%**) affluiscono dal prelievo sulle importazioni.

Sull'ammontare dell'imposta incidono i provvedimenti contenuti nel D.L. 137/2020 (convertito in Legge, con modificazioni, dalla Legge 176/2020) che ha disposto che i versamenti sospesi nell'ultimo trimestre del 2020, dovevano essere effettuati in unica soluzione entro il 16 marzo 2021, ovvero in quattro rate, a partire da marzo 2021, analogamente a quelli già sospesi per il mese di novembre dall'art.7 del D.L 149/2020 - Ristori bis. Sull'ammontare dell'imposta incide anche i provvedimenti previsti dal D.L. 104/2020, che ha disposto la rateizzazione, fino ad un massimo di ventiquattro rate mensili di pari importo con il versamento della prima rata entro il 16 gennaio 2021, del 50 per cento delle somme dovute che nel corso del 2020

sono state interessate da provvedimenti di sospensione e proroga (D.L. n 9/2020, D.L n. 18/2020 e D.L. n. 23/2020).

Il gettito delle imposte sulle transazioni presenta i seguenti andamenti:

- l'**imposta di registro** ha generato entrate per 3.138 milioni di euro (+958 milioni di euro, pari a +43,9%);
- l'**imposta di bollo** per 4.165 milioni di euro (-38 milioni di euro, pari a -0,9%);
- le **tasse e imposte ipotecarie** per 1.071 milioni di euro (+287 milioni di euro, pari a +36,6%);
- i **diritti catastali e di scritturato** per 430 milioni di euro (+116 milioni di euro, pari a +36,9%).

Tra le altre imposte sugli affari, l'imposta sulle **assicurazioni** ammonta a 407 milioni di euro (-85 milioni di euro, pari a -17,3%). I **canoni di abbonamento radio e TV** risultano pari a 954 milioni di euro (+15 milioni di euro, pari a +1,6%), le **concessioni governative** a 509 milioni di euro (+49 milioni di euro, pari a +10,7%) e le **tasse automobilistiche** a 174 milioni di euro (+25 milioni di euro, pari a +16,8%).

L'**accisa sui prodotti energetici, loro derivati e prodotti analoghi** (oli minerali) si attesta a 11.870 milioni di euro (+2.169 milioni di euro, pari a +22,4%), l'**accisa sull'energia elettrica e addizionali** ammonta a 1.462 milioni (-155 milioni, pari a -9,6%), mentre l'**accisa sul gas naturale per combustione** (gas metano) ha generato entrate per 1.798 milioni di euro (+59 milioni di euro, pari a +3,4%).

Positivo il gettito delle imposte il cui andamento non è direttamente legato alla congiuntura economica (+11,5%):

- le entrate totali relative ai **giochi** (che includono varie imposte classificate come entrate erariali sia dirette che indirette) sono risultate pari a 6.268 milioni di euro (+1.077 milioni di euro, pari a +20,7%); considerando solo le imposte indirette, il gettito delle attività da gioco (lotto, lotterie e delle altre attività di gioco) è di 5.936 milioni di euro (+998 milioni di euro, pari a +20,2%);
- il gettito dell'imposta sul consumo dei **tabacchi** ammonta a 6.233 milioni di euro (+110 milione di euro, pari a +1,8%);
- Tra le altre imposte indirette, l'imposta sulle **successioni e donazioni** ha fatto registrare entrate per 444 milioni di euro (+147 milioni di euro, pari a +49,5%).

Analisi dei flussi del mese

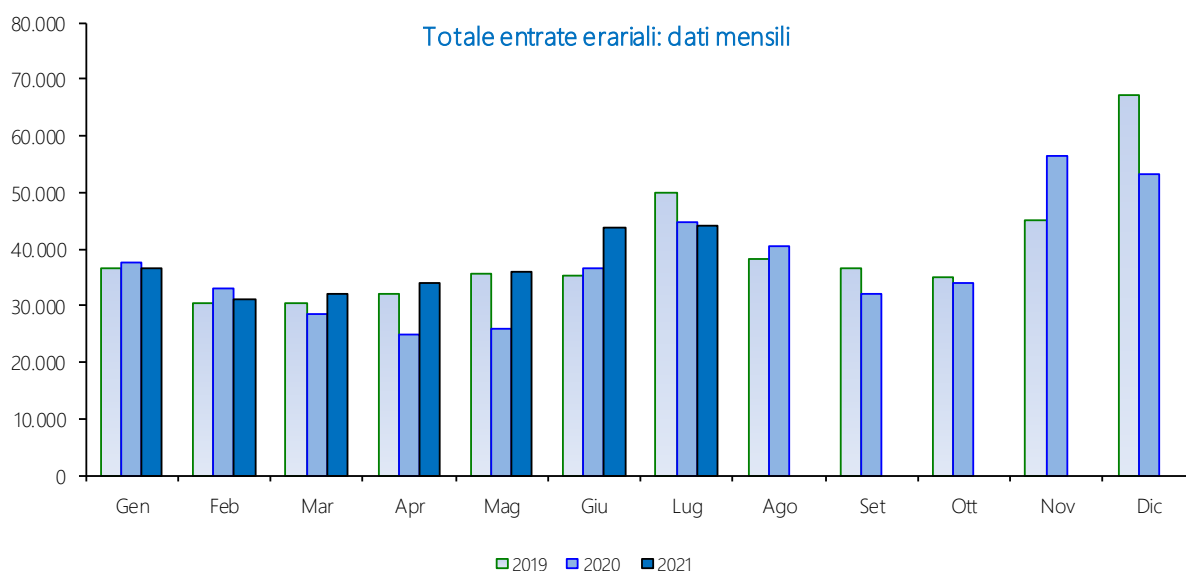
Nel mese di luglio 2021 si registrano entrate totali per 44.066 milioni di euro (-578 milioni di euro, pari a -1,3%).

Le imposte dirette risultano pari a 26.048 milioni di euro (-3.714 milioni di euro, pari a -12,5%). Il gettito **IRPEF** si è attestato a 16.757 milioni di euro (-314 milioni di euro, pari a -1,8%). L'**IRES** ammonta a 1.849 milioni di euro (-5.138 milioni di euro, pari a -73,5%).

Deriva un gettito pari a 773 milioni di euro (+115 milioni di euro, pari a +17,5%) dall'**imposta sostitutiva**

delle imposte sui redditi nonché ritenute sugli interessi e altri redditi di capitale .

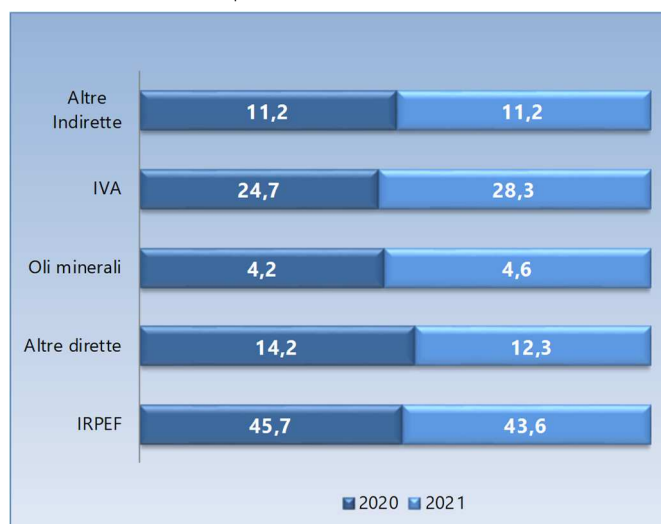
Le imposte indirette risultano pari a **18.018** milioni di euro (+3.136 milioni di euro, pari a +21,1%). Le entrate mensili derivanti dall'IVA ammontano a **11.253** milioni di euro (+2.153 milioni di euro, pari a +23,7%): **9.896** milioni di euro (+1.620 milioni di euro, pari a +19,6%) derivano dalla componente scambi interni, di cui **1.071** milioni di euro dal meccanismo dello *split payment* (+150 milioni di euro, pari a +16,3%). Il prelievo sulle importazioni è stato pari a **1.357** milioni di euro (+533 milioni di euro, pari a +64,7%).



Composizione percentuale per tipologia di imposta

L'analisi della composizione percentuale rispetto al totale per tipologia di imposta, presenta una diminuzione dell'IRPEF pari a 2,1 punti percentuali rispetto al 2020. Le imposte che rientrano nella categoria "altre dirette" presentano un decremento pari a 1,9 punti percentuali rispetto al 2020.

Nella categoria delle imposte indirette si evidenzia in particolare un incremento di 3,6 punti percentuali dell'IVA. Gli oli minerali mostrano un incremento pari a 0,4 punti percentuali rispetto al 2020. Infine le "altre indirette" non mostrano alcuna variazione percentuale.



Sintesi del bilancio dello Stato

Accertamenti (in milioni di euro)	Preconsuntivo		Var. ass.	Var. %
	Gen-Lug	Gen-Lug	Gen-Lug	Gen-Lug
	2020	2021	2020-2021	2020-2021
IRPEF	105.515	112.346	6.831	6,5%
Ritenute dipendenti settore pubblico	47.217	47.982	765	1,6%
Ritenute dipendenti settore privato	45.846	51.044	5.198	11,3%
Ritenute lavoratori autonomi	6.096	6.898	802	13,2%
Rit. a titolo di acconto sui bonifici per beneficiare di oneri deduc. o detr.	903	1.319	416	46,1%
IRPEF saldo	2.021	1.767	-254	-12,6%
IRPEF acconto	3.432	3.336	-96	-2,8%
IRES	14.942	10.091	-4.851	-32,5%
IRES saldo	5.091	3.343	-1.748	-34,3%
IRES acconto	9.851	6.748	-3.103	-31,5%
Sost. redditi nonchè rit. su interessi e altri redditi di capit. di cui	5.450	6.225	775	14,2%
rit. su interessi e premi corrisposti da istituti di credito	887	720	-167	-18,8%
sost. su interessi e premi di obbl. e titoli di cui al DLgs 239/96	1.886	1.943	57	3,0%
Rit. su utili distribuiti dalle persone giuridiche	1.004	1.655	651	64,8%
Sost. sui redditi da capitale e sulle plusvalenze	1.081	1.120	39	3,6%
Sost. dell'imp. sul reddito persone fisiche e rel. addiz. (cedolare secca sugli affitti)	592	713	121	20,4%
Imp. sulle riserve matematiche rami vita assicurazioni	2.926	2.543	-383	-13,1%
Sost. sul valore dell'attivo dei fondi pensione	1.279	1.012	-267	-20,9%
Altre dirette	5.415	8.259	2.844	52,5%
Imposte dirette	138.204	143.964	5.760	4,2%
Registro	2.180	3.138	958	43,9%
IVA	57.077	72.880	15.803	27,7%
scambi interni	51.156	64.858	13.702	26,8%
di cui				
Vers. da parte di P.A. Split Payment	6.914	7.576	662	9,6%
importazioni	5.921	8.022	2.101	35,5%
Bollo	4.203	4.165	-38	-0,9%
Assicurazioni	492	407	-85	-17,3%
Tasse e imposte ipotecarie	784	1.071	287	36,6%
Canoni di abbonamento radio e TV	939	954	15	1,6%
Concessioni governative	460	509	49	10,7%
Tasse automobilistiche	149	174	25	16,8%
Diritti catastali e di scritturato	314	430	116	36,9%
Accisa sui prodotti energetici, loro derivati e prodotti analoghi	9.701	11.870	2.169	22,4%
Accisa e imposta erariale sui gas incondensabili	265	293	28	10,6%
Accisa sull'energia elettrica e addiz. di cui al D.L. n. 51/88, art.6,c.7	1.617	1.462	-155	-9,6%
Accisa sul gas naturale per combustione	1.739	1.798	59	3,4%
Imposta sul consumo dei tabacchi	6.123	6.233	110	1,8%
Provento del lotto*	3.034	4.861	1.827	60,2%
Proventi delle attività di gioco	135	177	42	31,1%
Apparecchi e congegni di gioco (DL 269/2003 art.39,c.13)	1.583	620	-963	-60,8%
Altre indirette	1.949	2.439	490	25,1%
Imposte indirette	92.744	113.481	20.737	22,4%
Totale entrate	230.948	257.445	26.497	11,5%

(*) I proventi del lotto sono al lordo delle vincite.

N.B. Nella tabella vengono riportate le entrate tributarie erariali derivanti dagli accertamenti secondo il criterio della competenza giuridica al netto delle entrate derivanti dalle attività di accertamento e controllo ("ruoli")

Sintesi del bilancio dello Stato

	Accertamenti	Preconsuntivo		Var. ass.	Var. %
	(in milioni di euro)	Lug	Lug	Lug	Lug
		2020	2021	2020-2021	2020-2021
IRPEF		17.071	16.757	-314	-1,8%
Ritenute dipendenti settore pubblico		5.793	5.735	-58	-1,0%
Ritenute dipendenti settore privato		7.104	8.019	915	12,9%
Ritenute lavoratori autonomi		859	906	47	5,5%
Rit. a titolo di acconto sui bonifici per beneficiare di oneri deduc. o detr.		138	225	87	63,0%
IRPEF saldo		1.151	684	-467	-40,6%
IRPEF acconto		2.026	1.188	-838	-41,4%
IRES		6.987	1.849	-5.138	-73,5%
IRES saldo		2.619	671	-1.948	-74,4%
IRES acconto		4.368	1.178	-3.190	-73,0%
Sost. redditi nonchè rit. su interessi e altri redditi di capit.		658	773	115	17,5%
<i>di cui</i>					
rit. su interessi e premi corrisposti da istituti di credito		2	1	-1	-50,0%
sost. su interessi e premi di obbl. e titoli di cui al DLgs 239/96		279	259	-20	-7,2%
Rit. su utili distribuiti dalle persone giuridiche		342	572	230	67,3%
Sost. sui redditi da capitale e sulle plusvalenze		167	248	81	48,5%
Sost. dell'imp. sul reddito persone fisiche e rel. addiz. (cedolare secca sugli affitti)		442	463	21	4,8%
Imp. sulle riserve matematiche rami vita assicurazioni		2.035	1.683	-352	-17,3%
Sost. sul valore dell'attivo dei fondi pensione			1	1	
Altre dirette		2.060	3.702	1.642	79,7%
Imposte dirette		29.762	26.048	-3.714	-12,5%
Registro		426	513	87	20,4%
IVA		9.100	11.253	2.153	23,7%
scambi interni		8.276	9.896	1.620	19,6%
<i>di cui</i>					
Vers. da parte di P.A. Split Payment		921	1.071	150	16,3%
importazioni		824	1.357	533	64,7%
Bollo		703	685	-18	-2,6%
Assicurazioni		17	13	-4	-23,5%
Tasse e imposte ipotecarie		165	184	19	11,5%
Canoni di abbonamento radio e TV		199	190	-9	-4,5%
Concessioni governative		57	28	-29	-50,9%
Tasse automobilistiche		12	17	5	41,7%
Diritti catastali e di scritturato		64	67	3	4,7%
Accisa sui prodotti energetici, loro derivati e prodotti analoghi		1.643	2.183	540	32,9%
Accisa e imposta erariale sui gas incondensabili		30	42	12	40,0%
Accisa sull'energia elettrica e addiz. di cui al D.L. n. 51/88, art.6,c.7		206	205	-1	-0,5%
Accisa sul gas naturale per combustione		245	267	22	9,0%
Imposta sul consumo dei tabacchi		1.071	1.023	-48	-4,5%
Provento del lotto*		552	643	91	16,5%
Proventi delle attività di gioco		42	24	-18	-42,9%
Apparecchi e congegni di gioco (DL 269/2003 art.39,c.13)		37	238	201	543,2%
Altre indirette		313	443	130	41,5%
Imposte indirette		14.882	18.018	3.136	21,1%
Totale entrate		44.644	44.066	-578	-1,3%

(*) I proventi del lotto sono al lordo delle vincite.

N.B. Nella tabella vengono riportate le entrate tributarie erariali derivanti dagli accertamenti secondo il criterio della competenza giuridica al netto delle entrate derivanti dalle attività di accertamento e controllo ("ruoli")

SEZIONE I
Entrate tributarie erariali: attività di accertamento e controllo (cassa)

Nel periodo gennaio-luglio 2021 il gettito derivante dall'attività di accertamento e controllo si è attestato a 4.294 milioni (-551 milioni di euro, pari a -11,4%) di cui: 2.134 milioni di euro (-103 milioni di euro, pari a -4,6%) sono affluiti dalle imposte dirette e 2.160 milioni di euro (-448 milioni di euro, pari a -17,2%) dalle imposte indirette.

Incassi da attività di accertamento e controllo

Attività di accertamento e controllo (incassi) (in milioni di euro)	Preconsuntivo		Var. ass. Gen-Lug 2020-2021	Var. % Gen-Lug 2020-2021
	Gen-Lug 2020	Gen-Lug 2021		
	IRPEF	1456		
IRES	643	661	18	2,8%
ILOR	1	1		
Altre dirette	137	178	41	29,9%
Totale imposte dirette	2.237	2.134	-103	-4,6%
Registro	50	23	-27	-54,0%
IVA	2.474	2.062	-412	-16,7%
Bollo				
Ipotecaria	5	5		
Concessioni governative				
Tasse automobilistiche	5	3	-2	-40,0%
Altre indirette	74	67	-7	-9,5%
Totale imposte indirette	2.608	2.160	-448	-17,2%
Totale Attività di accertamento e controllo (incassi)	4.845	4.294	-551	-11,4%

Attività di accertamento e controllo (incassi) (in milioni di euro)	Preconsuntivo		Var. ass. Lug 2020-2021	Var. % Lug 2020-2021
	Lug 2020	Lug 2021		
	IRPEF	187		
IRES	136	122	-14	-10,3%
ILOR				
Altre dirette	20	65	45	225,0%
Totale imposte dirette	343	413	70	20,4%
Registro	5	3	-2	-40,0%
IVA	361	306	-55	-15,2%
Bollo				
Ipotecaria	1	1		
Concessioni governative				
Tasse automobilistiche				
Altre indirette	9	11	2	22,2%
Totale imposte indirette	376	321	-55	-14,6%
Totale Attività di accertamento e controllo (incassi)	719	734	15	2,1%

SEZIONE II

Entrate tributarie degli enti territoriali

Premessa

In questa sezione del bollettino vengono analizzati i dati mensilmente monitorabili relativi alle entrate tributarie territoriali. In particolare, vengono esposti i dati relativi all'addizionale regionale e comunale all'IRPEF, all'imposta regionale sulle attività produttive, all'IMU-IMIS-IMI e alla TASI.

Entrate territoriali

Le entrate derivanti dagli enti territoriali del periodo gennaio-luglio 2021, pari a **27.306** milioni di euro, in aumento del **6,8%** (+1.747 milioni di euro).

Addizionale regionale all'IRPEF: le entrate del periodo si attestano a **6.204** milioni di euro (+243 milioni di euro, pari a **+4,1%**). Dai soggetti privati derivano **3.385** milioni di euro (+161 milioni di euro, pari a **+5,0%**) e dalle amministrazioni pubbliche **2.819** milioni di euro (+82 milioni di euro, pari a **+3,0%**).

Addizionale comunale all'IRPEF: il gettito ammonta a **2.343** milioni di euro (+104 milioni di euro, pari a **+4,6%**). Dai soggetti privati derivano **1.331** milioni di euro (+69 milioni di euro, pari a **+5,5%**), mentre dalle amministrazioni pubbliche **1.012** milioni di euro (+35 milioni di euro, pari a **+3,6%**).

IRAP: risulta pari a **9.716** milioni di euro (+599 milioni di euro, pari a **+6,6%**). Dai soggetti privati affluiscono **3.856** milioni di euro (+467 milioni di euro, pari a **+13,8%**) e dalle amministrazioni pubbliche **5.860** milioni di euro (+132 milioni di euro, pari a **+2,3%**).

Imposta municipale propria IMU - IMIS - IMI: ammonta a **8.968** milioni di euro (+803 milioni di euro, pari a **+9,8%**).

TASI: il gettito si attesta a **75** milioni di euro (-2 milioni di euro, pari a **-2,6%**).

Entrate territoriali e degli enti locali

Entrate territoriali e degli enti locali (in milioni di euro)	Preconsuntivo	Preconsuntivo	Var. ass.	Var. %
	Gen-Lug	Gen-Lug	Gen-Lug	Gen-Lug
	2020	2021	2020-2021	2020-2021
Addizionale regionale IRPEF	5.961	6.204	243	4,1%
Addizionale regionale IRPEF (dip. settore privato e lav. autonomi)	3.224	3.385	161	5,0%
Addizionale regionale IRPEF (dip. settore pubblico)	2.737	2.819	82	3,0%
Addizionale comunale IRPEF	2.239	2.343	104	4,6%
Addizionale comunale IRPEF (dip. settore privato e lav. autonomi)	1.262	1.331	69	5,5%
Addizionale comunale IRPEF (dip. settore pubblico)	977	1.012	35	3,6%
IRAP	9.117	9.716	599	6,6%
IRAP privata	3.389	3.856	467	13,8%
IRAP pubblica	5.728	5.860	132	2,3%
IMU - IMIS (Quota comuni) - IMI	8.165	8.968	803	9,8%
TASI	77	75	-2	-2,6%
Totale entrate territoriali	25.559	27.306	1.747	6,8%

Entrate territoriali e degli enti locali (in milioni di euro)	Preconsuntivo	Preconsuntivo	Var. ass.	Var. %
	Lug	Lug	Lug	Lug
	2020	2021	2020-2021	2020-2021
Addizionale regionale IRPEF	1.365	1.292	-73	-5,3%
Addizionale regionale IRPEF (dip. settore privato e lav. autonomi)	934	861	-73	-7,8%
Addizionale regionale IRPEF (dip. settore pubblico)	431	431		
Addizionale comunale IRPEF	571	549	-22	-3,9%
Addizionale comunale IRPEF (dip. settore privato e lav. autonomi)	387	359	-28	-7,2%
Addizionale comunale IRPEF (dip. settore pubblico)	184	190	6	3,3%
IRAP	1.172	1.194	22	1,9%
IRAP privata	682	778	96	14,1%
IRAP pubblica	490	416	-74	-15,1%
IMU - IMIS (Quota comuni) - IMI	339	306	-33	-9,7%
TASI	5	6	1	20,0%
Totale entrate territoriali	3.452	3.347	-105	-3,0%

SEZIONE III
Compensazioni delle entrate tributarie erariali

Nel periodo gennaio-luglio 2021 le somme utilizzate in compensazione⁽¹⁾ ammontano a **18.257** milioni (+**1.846** milioni di euro, pari a **+11,2%**) di cui: **7.221** milioni di euro (+**1.199** milioni di euro, pari a **+19,9%**) sono relativi alle imposte dirette, **10.689** milioni di euro (+**580** milioni di euro, pari a **+5,7%**) alle imposte indirette e **347** milioni di euro (+**67** milioni di euro, pari a **+23,9%**) alle entrate degli enti territoriali.

	Compensazioni (in milioni di euro)	Preconsuntivo	Preconsuntivo	Var. ass.	Var. %
		Gen-Lug 2020	Gen-Lug 2021	Gen-Lug 2020-2021	Gen-Lug 2020-2021
Irpef		3.017	3.600	583	19,3%
Irpeg					
Ires		1.145	1.119	-26	-2,3%
Altre imposte dirette		1.860	2.502	642	34,5%
Totale imposte dirette		6.022	7.221	1.199	19,9%
Iva Lorda		10.109	10.689	580	5,7%
Altre imposte indirette					
Totale imposte indirette		10.109	10.689	580	5,7%
ADDIZIONALE IRPEF COM UNALE		33	38	5	15,2%
ADDIZIONALE IRPEF REGIONALE		22	25	3	13,6%
IRAP		225	284	59	26,2%
Totale entrate territoriali		280	347	67	23,9%
Totale compensazioni		16.411	18.257	1.846	11,2%

	Compensazioni (in milioni di euro)	Preconsuntivo	Preconsuntivo	Var. ass.	Var. %
		Lug 2020	Lug 2021	Lug 2020-2021	Lug 2020-2021
Irpef		1045	874	-171	-16,4%
Irpeg					
Ires		558	242	-316	-56,6%
Altre imposte dirette		194	206	12	6,2%
Totale imposte dirette		1.797	1.322	-475	-26,4%
Iva Lorda		2.344	1.525	-819	-34,9%
Altre imposte indirette					
Totale imposte indirette		2.344	1.525	-819	-34,9%
ADDIZIONALE IRPEF COM UNALE		13	10	-3	-23,1%
ADDIZIONALE IRPEF REGIONALE		11	11		
IRAP		99	74	-25	-25,3%
Totale entrate territoriali		123	95	-28	-22,8%
Totale compensazioni		4.264	2.942	-1.322	-31,0%

⁽¹⁾Vengono analizzati i dati relativi alle solo compensazioni di imposta operate sulle entrate tributarie erariali e territoriali. Non vengono considerate le agevolazioni fiscali e i crediti di imposta, fruiti con il meccanismo delle compensazioni, in quanto classificate nel Bilancio dello Stato come spese.

SEZIONE IV ENTRATE TRIBUTARIE ERARIALI: incassi

Incassi totali

Nel periodo gennaio-luglio 2021 le entrate del Bilancio dello Stato hanno registrato incassi per **243.248** milioni di euro (+**29.548** milioni di euro, pari a **+13,8%**). Le imposte dirette hanno evidenziato un aumento delle entrate pari al **7,2%** mentre le imposte indirette hanno segnato un incremento pari al **23,3%**.

Analisi dei flussi di periodo

Imposte dirette

Le imposte dirette, pari a **135.041** milioni di euro, registrano una variazione positiva di **9.099** milioni di euro (+**7,2%**).

Tra le principali imposte dirette, l'**IRPEF** registra incassi per **104.599** milioni di euro (+**6.061** milioni di euro, pari a **+6,2%**) che derivano, principalmente, dalle ritenute sui redditi dei dipendenti del settore privato per **47.225** milioni di euro (+**4.799** milioni di euro, pari a **+11,3%**), dalle ritenute sui redditi dei dipendenti del settore pubblico per **43.525** milioni di euro (+**211** milioni di euro, pari a **+0,5%**), dalle ritenute sui redditi dei lavoratori autonomi per **6.896** milioni di euro (+**804** milioni di euro, pari a **+13,2%**). I versamenti in autoliquidazione IRPEF ammontano a **4.341** milioni di euro (-**2** milioni di euro, pari a **-0,1%**).

L'**IRES**, pari a **9.440** milioni di euro, presenta una diminuzione di **806** milioni di euro (**-7,9%**). Dall'autoliquidazione IRES derivano **8.780** milioni di euro (-**823** milioni di euro, pari a **-8,6%**).

Tra le altre imposte dirette si segnalano l'**imposta sostitutiva delle imposte sui redditi nonché ritenute sugli interessi e altri redditi di capitale** pari a **6.053** milioni di euro (+**828** milioni di euro, pari a **+15,8%**), l'**imposta sui redditi da capitale e sulle plusvalenze** che ammonta a **1.109** milioni di euro (+**36** milioni di euro, pari a **+3,4%**) e l'**imposta sostitutiva sui fondi pensione** che ammonta a **948** milioni di euro (-**248** milioni di euro, pari a **-20,7%**).

Imposte indirette

Le imposte indirette, pari a **108.207** milioni di euro, sono aumentate di **20.449** milioni di euro (+**23,3%**). L'**IVA** si attesta a **74.131** milioni di euro (+**16.702** milioni di euro, pari a **+29,1%**): **64.574** milioni di euro (+**15.846** milioni di euro, pari a **+32,5%**) derivano dalla componente sugli **scambi interni**, di cui **7.276** milioni di euro dai versamenti delle P.A. a titolo di *split payment* (L. n. 190/2014) (+**663** milioni di euro, pari a **+10,0%**), e **7.495** milioni di euro (+**1.268** milioni di euro, pari a **+20,4%**) derivano dal prelievo sulle **importazioni**.

Analisi dei flussi del mese

Nel mese di luglio 2021 gli incassi totali registrati ammontano a **48.411** milioni di euro (+**4.610** milioni di euro, pari a +**10,5%**).

Gli incassi relativi alle imposte dirette ammontano a **31.559** milioni di euro (+**1.645** milioni di euro, pari a +**5,5%**). Le entrate **IRPEF** sono risultate pari a **16.894** milioni di euro (+**487** milioni di euro, pari a +**3,0%**). L'**IRES** ammonta a **6.549** milioni di euro (-**794** milioni di euro, pari a -**10,8%**).

Risultano pari a **16.852** milioni di euro (+**2.965** milioni di euro, pari a +**21,4%**) gli incassi relativi alle imposte indirette. Il gettito dell'**IIVA** si attesta a **11.035** milioni di euro (+**1.972** milioni di euro, pari a +**21,8%**): **9.534** milioni di euro (+**1.637** milioni di euro, pari a +**20,7%**) derivano dalla componente sugli **scambi interni**, di cui **1.036** milioni di euro (+**159** milioni di euro, pari a +**18,1%**) dai versamenti delle P.A. a titolo di *split payment* (L. n. 190/2014), e **1.195** milioni di euro (+**390** milioni di euro, pari a +**48,4%**) derivano dal prelievo sulle **importazioni**.

Sintesi del bilancio dello Stato

	Incassi (in milioni di euro)	Preconsuntivo Gen-Lug	Preconsuntivo Gen-Lug	Var. ass. Gen-Lug	Var. % Gen-Lug
		2020	2021	2020-2021	2020-2021
IRPEF		98.538	104.599	6.061	6,2%
<i>di cui</i>					
Ritenute dipendenti settore pubblico		43.314	43.525	211	0,5%
Ritenute dipendenti settore privato		42.426	47.225	4.799	11,3%
Ritenute lavoratori autonomi		6.092	6.896	804	13,2%
Rit. a titolo di acconto sui bonifici per beneficiare di oneri deduc. o detr.		906	1.319	413	45,6%
IRPEF saldo		1.571	1.469	-102	-6,5%
IRPEF acconto		2.772	2.872	100	3,6%
IRES		10.246	9.440	-806	-7,9%
<i>di cui</i>					
IRES saldo		3.186	2.887	-299	-9,4%
IRES acconto		6.417	5.892	-525	-8,2%
Sost. redditi nonchè rit. su interessi e altri redditi di capit.		5.225	6.053	828	15,8%
<i>di cui</i>					
rit. su interessi e premi corrisposti da istituti di credito		813	707	-106	-13,0%
sost. su interessi e premi di obbligh. e titoli di cui al DLgs 239/96		1.806	1.886	80	4,4%
Rit. su utili distribuiti dalle persone giuridiche		968	1.604	636	65,7%
Sost. sui redditi da capitale e sulle plusvalenze		1.073	1.109	36	3,4%
Sost. dell'imp. sul reddito persone fisiche e rel. addiz. (cedolare secca sugli affitti)		511	620	109	21,3%
Imp. sulle riserve matematiche rami vita assicurazioni		2.844	2.507	-337	-11,8%
Sost. sul valore dell'attivo dei fondi pensione		1.196	948	-248	-20,7%
Altre dirette		5.341	8.161	2.820	52,8%
Imposte dirette		125.942	135.041	9.099	7,2%
Registro		2.021	2.715	694	34,3%
IVA		57.429	74.131	16.702	29,1%
<i>di cui</i>					
scambi interni		48.728	64.574	15.846	32,5%
<i>di cui</i>					
Vers. da parte di P.A. Split Payment		6.613	7.276	663	10,0%
importazioni		6.227	7.495	1.268	20,4%
Bollo		3.986	3.970	-16	-0,4%
Assicurazioni		513	398	-115	-22,4%
Tasse e imposte ipotecarie		731	970	239	32,7%
Canoni di abbonamento radio e TV		1.014	1.030	16	1,6%
Concessioni governative		447	491	44	9,8%
Tasse automobilistiche		156	169	13	8,3%
Diritti catastali e di scritturato		291	390	99	34,0%
Accisa sui prodotti energetici, loro derivati e prodotti analoghi		9.483	11.620	2.137	22,5%
Accisa e imposta erariale sui gas incondensabili		265	293	28	10,6%
Accisa sull'energia elettrica e addiz. di cui al D.L. n. 51/88, art.6,c.7		1.410	1.271	-139	-9,9%
Accisa sul gas naturale per combustione		1.490	1.524	34	2,3%
Imposta sul consumo dei tabacchi		4.363	5.586	1.223	28,0%
Provento del lotto*		507	695	188	37,1%
Proventi delle attività di gioco		120	177	57	47,5%
Apparecchi e congegni di gioco (DL 269/2003 art.39,c.13)		1.584	396	-1.188	-75,0%
Altre indirette		1.948	2.381	433	22,2%
Imposte indirette		87.758	108.207	20.449	23,3%
Totale entrate		213.700	243.248	29.548	13,8%

(*) I proventi del lotto sono al lordo delle vincite.

N.B. L'importo complessivo per ogni voce di imposta comprende le somme incassate per le attività di accertamento e controllo ("ruoli")

Sintesi del bilancio dello Stato

	Incassi (in milioni di euro)	Preconsuntivo		Var. ass.	Var. %
		Lug	Lug	Lug	Lug
		2020	2021	2020-2021	2020-2021
IRPEF		16.407	16.894	487	3,0%
<i>di cui</i>					
Ritenute dipendenti settore pubblico		5.335	5.165	-170	-3,2%
Ritenute dipendenti settore privato		6.578	7.441	863	13,1%
Ritenute lavoratori autonomi		861	910	49	5,7%
Rit. a titolo di acconto sui bonifici per beneficiare di oneri deduc. o detr.		138	224	86	62,3%
IRPEF saldo		1.244	1.080	-164	-13,2%
IRPEF acconto		2.064	1.849	-215	-10,4%
IRES		7.343	6.549	-794	-10,8%
<i>di cui</i>					
IRES saldo		2.469	2.287	-182	-7,4%
IRES acconto		4.738	4.140	-598	-12,6%
Sost. redditi nonchè rit. su interessi e altri redditi di capit.		638	780	142	22,3%
<i>di cui</i>					
rit. su interessi e premi corrisposti da istituti di credito		2	2		
sost. su interessi e premi di obblig. e titoli di cui al DLgs 239/96		269	250	-19	-7,1%
Rit. su utili distribuiti dalle persone giuridiche		329	555	226	68,7%
Sost. sui redditi da capitale e sulle plusvalenze		170	256	86	32,0%
Sost. dell'imp. sul reddito persone fisiche e rel. addiz. (cedolare secca sugli affitti)		402	458	56	13,9%
Imp. sulle riserve matematiche rami vita assicurazioni		2.586	2.199	-387	-15,0%
Sost. sul valore dell'attivo dei fondi pensione			1	1	
Altre dirette		2.039	3.867	1.828	89,7%
Imposte dirette		29.914	31.559	1.645	5,5%
Registro		413	492	79	19,1%
IVA		9.063	11.035	1.972	21,8%
<i>di cui</i>					
scambi interni		7.897	9.534	1.637	20,7%
<i>di cui</i>					
Vers. da parte di P.A. Split Payment		877	1.036	159	18,1%
importazioni		805	1.195	390	48,4%
Bollo		770	778	8	1,0%
Assicurazioni		22	15	-7	-31,8%
Tasse e imposte ipotecarie		155	168	13	8,4%
Canoni di abbonamento radio e TV		374	349	-25	-6,7%
Concessioni governative		57	46	-11	-19,3%
Tasse automobilistiche		11	17	6	54,5%
Diritti catastali e di scritturato		62	66	4	6,5%
Accisa sui prodotti energetici, loro derivati e prodotti analoghi		1.611	2.138	527	32,7%
Accisa e imposta erariale sui gas incondensabili		30	42	12	40,0%
Accisa sull'energia elettrica e addiz. di cui al D.L. n. 51/88, art.6,c.7		175	178	3	1,7%
Accisa sul gas naturale per combustione		238	258	20	8,4%
Imposta sul consumo dei tabacchi		446	737	291	65,2%
Provento del lotto*		84	73	-11	-13,1%
Proventi delle attività di gioco		27	24	-3	-11,1%
Apparecchi e congegni di gioco (DL 269/2003 art.39,c.13)		37	14	-23	-62,2%
Altre indirette		312	422	110	35,3%
Imposte indirette		13.887	16.852	2.965	21,4%
Totale entrate		43.801	48.411	4.610	10,5%

(*) I proventi del lotto sono al lordo delle vincite.

N.B. L'importo complessivo per ogni voce di imposta comprende le somme incassate per le attività di accertamento e controllo ("ruoli")

Guida interpretativa al Bollettino delle Entrate Tributarie

Guida interpretativa al Bollettino delle Entrate Tributarie

Il Bollettino delle entrate tributarie erariali è una pubblicazione mensile in cui vengono ruoli i flussi relativi al gettito di competenza e di cassa. I dati riportati sono quelli che confluiscono nel Bilancio dello Stato, l'attività di analisi e consuntivazione viene realizzata tenendo conto della normativa stabilita per la redazione del bilancio. Nel rispetto del principio di integrità tutte le entrate vengono indicate al lordo di qualsiasi onere o provento alle stesse collegato.

Per tener conto della fiscalità degli enti locali, anche in considerazione del fatto che la contabilità nazionale si riferisce all'aggregato delle Pubbliche Amministrazioni, sono stati inseriti i dati di alcuni tributi locali per i quali è possibile effettuare il monitoraggio mensile. L'analisi dei flussi riportata nel bollettino, pur fondandosi sulle regole della contabilità nazionale, è costruita secondo i criteri contabili del SEC 2010 che rappresenta il quadro di riferimento per la determinazione dei saldi di finanza pubblica (deficit e debito) rilevanti ai fini del Patto di Stabilità e Sviluppo siglato tra i paesi dell'Unione Europea.

Dall'esame del contenuto del Bollettino sulle entrate tributarie si evidenzia, anzitutto, la divisione in sezioni che ha il principale scopo di distinguere le varie tipologie di dati.

Il Bollettino rappresenta, sia su tabelle di sintesi che su grafici, il gettito dell'anno in corso e lo pone a confronto con quello dell'anno precedente per adeguarsi allo standard internazionale (ROSC) cui l'Italia ha aderito.

La logica seguita è quella della contabilità e finanza pubblica. La L. n. 196/2009, che disciplina la normativa in materia di contabilità e di finanza pubblica, abrogando la L. n. 468/1978, ha adeguato le disposizioni in materia della finanza pubblica e del bilancio alle esigenze poste dall'adesione dell'Italia all'Unione monetaria, dall'evoluzione del sistema economico e dal nuovo assetto istituzionale tra Stato ed Enti decentrati. La nuova legge, destinata all'intero aggregato delle Amministrazioni Pubbliche, ha previsto l'armonizzazione dei sistemi contabili e schemi di bilancio, ridisegnando il ciclo della programmazione economico-finanziaria e di bilancio nelle sue fasi temporali e nei suoi documenti tipici, con un maggior coinvolgimento di tutti i livelli di governo nella definizione e condivisione degli obiettivi di bilancio. La programmazione finanziaria e di bilancio è orientata al medio termine, attraverso una effettiva programmazione triennale delle politiche, degli obiettivi e delle risorse, nonché una maggiore attenzione alle grandezze strutturali del bilancio. Non perdendo di vista questa visuale, ma amplificandola con l'ausilio grafico, nel bollettino vengono riportati e confrontati i dati di entrata del bilancio dello Stato per poi spiegare le differenze riscontrate sul gettito.

Nel Bollettino vengono riportate le entrate tributarie erariali derivanti dagli accertamenti secondo il criterio della competenza giuridica. Vengono esposti inoltre i dati sul gettito al netto delle entrate derivanti dai ruoli. Alla base di questa scelta vi sono due ragioni:

- una riferibile ai criteri del Sistema Europeo dei Conti (SEC 2010) che, come già detto, rappresenta il contesto contabile per la determinazione dei saldi di finanza pubblica (deficit e debito);
- l'altra riferibile al monitoraggio delle entrate tributarie.

I principi del SEC 2010 indicano che la costruzione dei conti sulle entrate tributarie va fatta seguendo il principio della competenza economica, partendo dai dati relativi alla competenza giuridica. A questo criterio generale fanno eccezione le entrate derivanti dai ruoli. Per queste infatti la competenza giuridica (l'accertamento) corrisponde all'emissione del ruolo e, l'incasso, all'effettivo pagamento da parte del contribuente.

Nel flusso finanziario delle imposte la competenza giuridica rappresenta il momento in cui nasce l'obbligazione tributaria. In Italia le informazioni sulle entrate fiscali delle Pubbliche Amministrazioni (Stato, Regioni, Province, Comuni) derivano da bilanci che sono di tipo finanziario. Sono basati cioè sul sistema della doppia registrazione: sulla base degli incassi e sulla base della competenza giuridica, sempre dei flussi finanziari.

I dati sulle entrate fiscali sono riportati nel rispetto del principio della competenza giuridica, stando a quanto stabilito dalle regole di contabilità dello Stato. Le entrate dirette ed indirette fanno riferimento a quelle rilevate sul Bilancio dello Stato.

Oltre ad evidenziare i dati attraverso le tabelle, si è dato rilievo ai grafici che sintetizzano graficamente il volume delle entrate nei due anni precedenti ed in quello corrente, avendo come riferimento il mese. Altri grafici visualizzano le differenze di gettito ponendo a

di Stabilità e manovre fiscali) e da quelli legati al movimento delle grandezze macroeconomiche. Le tabelle a completamento del Bollettino riportano il dato numerico.

Sezione I

In questa sezione vengono riportati i dati relativi agli incassi derivanti dall'attività di accertamento e controllo (ruoli).

Sezione II

La tematica relativa alle entrate derivanti dagli enti territoriali è di grande rilevanza e va letta nell'ottica globale di verifica del Patto di Stabilità interno e degli stessi parametri di Maastricht. Si è reso opportuno, pertanto, ampliare la logica di costruzione del Bollettino anche al gettito proveniente dagli enti territoriali e locali riportando quelle entrate su cui è possibile effettuare un monitoraggio mensile.

Sezione III

In questa sezione vengono riportati i dati relativi alle compensazioni operate sulle entrate tributarie erariali, dirette e indirette, e sulle entrate territoriali. Vengono analizzate solo le compensazioni di imposta, mentre le agevolazioni fiscali e i crediti di imposta, anche se fruiti con il meccanismo delle compensazioni, vengono classificate nel Bilancio dello Stato come spese.

Sezione IV

La Sezione esprime l'altro aspetto dell'analisi dei flussi finanziari che, se non può prescindere dal considerare il criterio della competenza giuridica, non può non considerare il momento in cui le entrate vengono effettivamente incassate. Il criterio è quello di cassa.

Naturalmente il dato riportato fa riferimento al Bilancio dello Stato e, in virtù dell'applicazione del principio di integrità, le entrate risultano al lordo di eventuali spese di riscossione o di altre spese.

Il gettito derivante da provvedimenti fiscali di grande impatto viene riportato in questa sezione in modo specifico. Il gettito viene analizzato tenendo in considerazione anche eventuali fattori di disomogeneità.

Guida normativa

In questa parte del bollettino si fornisce una guida all'interpretazione normativa del bollettino ed alla lettura dei dati delle imposte delle appendici statistiche. La guida alla lettura delle imposte dell'appendice segue l'ordine proposto nell'appendice stessa ed ha lo scopo di spiegare l'origine del dato indicato e rilevabile dal Bilancio dello Stato.

Appendici statistiche

Il Bollettino mensile è corredato da Appendici statistiche e dalla guida interpretativa.

Le Appendici statistiche sono suddivise con riferimento al contenuto in:

- **Appendice statistica 1** che prevede l'esposizione in tabelle dei dati di accertamento distinti per tipologia di imposta per ogni mese dell'anno in corso e rispetto ai due anni precedenti;
- **Appendice statistica 2** che riporta i dati relativi alle principali imposte gestite dagli Enti Locali.

La Guida interpretativa delle appendici statistiche fornisce un ausilio alla lettura dei dati delle imposte delle appendici statistiche. La guida segue l'ordine proposto nell'appendice stessa ed ha lo scopo di spiegare l'origine del dato indicato e rilevabile dal Bilancio dello Stato.

Responsabile

Sabatino Alimenti

Redattore

Andrea Cipollini

Collaboratori

Luigia Cesare e Salvatore Veraldi



Ministero dell'Economia e delle Finanze
Dipartimento delle Finanze
Direzione Studi e Ricerche Economico-Fiscali - Ufficio II
Via dei Normanni, 5 - 00184 Roma
Tel. +39 06 93836170/1/2 Fax +39 06 50171830
Internet: <http://www.finanze.it>
E-mail: df.def.segreteria@finanze.it