


ELENCHI

MINISTERO DELLE INFRASTRUTTURE E DEI TRASPORTI



100/610/1

ELENCO N.1

UNITA' DI VOIO E CAPITOLI A FAVORE DEI QUALI POSSONO OPERARE I PRELEVAMENTI DAL FONDO A DISPOSIZIONE
(CAPITOLO N. 2122)

MINISTERO DELLE INFRASTRUTTURE E DEI TRASPORTI

4 Ordine pubblico e sicurezza (7)

4.1 Sicurezza e controllo nei mari, nei porti e sulle coste (7.7)

2043, 2044, 2048, 2053, 2106, 2107, 2108, 2111, 2135, 2136,
2143, 2145, 2153, 2154, 2156, 2176, 2177, 2200, 2309




TABELLA N. 11


MINISTERO DELLA DIFESA



MINISTERO DELLA DIFESA

(in Euro)


Unità di Voto	Missione Programma	Disegno di Legge di Bilancio Sezione II più precedenti note di variazioni	Effetti finanziari di Bilancio Sezione I più precedenti note di variazioni	Disegno di Legge di Bilancio Integrale (Sez. I + Sez II) più precedenti note di variazioni	Sezione II Variazioni che si propongono	Sezione II Previsioni risultanti dopo la presente nota	Sezione I Variazioni che si propongono	Sezione I Previsioni risultanti dopo la presente nota	Bilancio Integrato (Sez. I + Sez II) Previsioni risultanti dopo la presente nota	
1.1	1 Difesa e sicurezza del territorio (5)	RS	1.130.427.875	1.130.427.875	<<	1.130.427.875	<<	120.870.314	1.130.427.875	
		CP 2017	18.706.638.384	120.870.314	<<	18.706.638.384	18.706.638.384	<<	120.870.314	18.827.508.698
		CS	18.446.676.312	120.870.314	<<	18.446.676.312	18.446.676.312	<<	<<	18.567.546.626
		CP 2018	18.610.416.104	<<	<<	18.610.416.104	18.610.416.104	<<	<<	18.610.416.104
		CS	18.757.735.868	<<	<<	18.757.735.868	18.757.735.868	<<	<<	18.757.735.868
		CP 2019	18.583.119.722	<<	<<	18.583.119.722	18.583.119.722	<<	<<	18.583.119.722
CS	18.642.043.374	<<	<<	18.642.043.374	18.642.043.374	<<	<<	18.642.043.374		
1.1	Approntamento e impiego Carabinieri per la difesa e la sicurezza (5.1)	RS	66.228.978	66.228.978	<<	66.228.978	66.228.978	<<	723.993	66.228.978
		CP 2017	6.024.985.621	723.993	<<	6.024.985.621	6.024.985.621	<<	723.993	6.025.709.614
		CS	6.049.425.388	723.993	<<	6.049.425.388	6.049.425.388	<<	<<	6.050.149.381
		CP 2018	5.998.552.831	<<	<<	5.998.552.831	5.998.552.831	<<	<<	5.998.552.831
		CS	6.018.552.831	<<	<<	6.018.552.831	6.018.552.831	<<	<<	6.018.552.831
		CP 2019	5.991.240.859	<<	<<	5.991.240.859	5.991.240.859	<<	<<	5.991.240.859
CS	6.006.240.859	<<	<<	6.006.240.859	6.006.240.859	<<	<<	6.006.240.859		
1.2	Approntamento e impiego delle forze terrestri (5.2)	RS	138.853.657	138.853.657	<<	138.853.657	138.853.657	<<	85.889.851	138.853.657
		CP 2017	4.603.494.275	85.889.851	<<	4.603.494.275	4.603.494.275	<<	85.889.851	4.689.384.126
		CS	4.633.894.579	85.889.851	<<	4.633.894.579	4.633.894.579	<<	<<	4.719.784.430
		CP 2018	4.594.568.024	<<	<<	4.594.568.024	4.594.568.024	<<	<<	4.594.568.024
		CS	4.606.374.327	<<	<<	4.606.374.327	4.606.374.327	<<	<<	4.606.374.327
		CP 2019	4.561.673.280	<<	<<	4.561.673.280	4.561.673.280	<<	<<	4.561.673.280
CS	4.562.312.018	<<	<<	4.562.312.018	4.562.312.018	<<	<<	4.562.312.018		
1.3	Approntamento e impiego delle forze navali (5.3)	RS	78.102.962	78.102.962	<<	78.102.962	78.102.962	<<	<<	78.102.962
		CP 2017	1.926.912.276	<<	<<	1.926.912.276	1.926.912.276	<<	<<	1.926.912.276
		CS	1.931.420.841	<<	<<	1.931.420.841	1.931.420.841	<<	<<	1.931.420.841
		CP 2018	1.912.580.571	<<	<<	1.912.580.571	1.912.580.571	<<	<<	1.912.580.571
		CS	1.920.555.060	<<	<<	1.920.555.060	1.920.555.060	<<	<<	1.920.555.060
		CP 2019	1.900.206.498	<<	<<	1.900.206.498	1.900.206.498	<<	<<	1.900.206.498
CS	1.908.121.567	<<	<<	1.908.121.567	1.908.121.567	<<	<<	1.908.121.567		



MINISTERO DELLA DIFESA

(in Euro)


Unità di Voto	Missione Programma	Disegno di Legge di Bilancio Sezione II più precedenti note di variazioni	Effetti finanziari Disegno di Legge di Bilancio Sezione I più precedenti note di variazioni	Disegno di Legge di Bilancio Integrato (Sez. I + Sez II) più precedenti note di variazioni	Sezione II Variazioni che si propongono	Sezione II Previsioni risultanti dopo la presente nota	Sezione I Variazioni che si propongono	Sezione I Previsioni risultanti dopo la presente nota	Bilancio Integrato (Sez. I + Sez II) Previsioni risultanti dopo la presente nota
1.4	Approntamento e impiego delle forze aeree (5.4)	RS	50.652.723	50.652.723	<<	50.652.723	<<	728.470	50.652.723
		CP 2017	2.457.130.688	2.457.130.688	<<	2.457.130.688	2.457.130.688	<<	2.457.130.688
		CS	2.471.686.497	2.471.686.497	<<	2.471.686.497	2.471.686.497	<<	2.471.686.497
		CP 2018	2.431.461.993	<<	2.431.461.993	<<	2.431.461.993	<<	<<
		CS	2.431.461.994	<<	2.431.461.994	<<	2.431.461.994	<<	<<
		CP 2019	2.418.418.616	<<	2.418.418.616	<<	2.418.418.616	<<	<<
CS	2.418.418.616	<<	2.418.418.616	<<	2.418.418.616	<<	<<	2.418.418.616	
1.5	Planificazione generale delle Forze Armate e approvvigionamenti militari (5.6)	RS	796.589.555	796.589.555	<<	796.589.555	796.589.555	<<	796.589.555
		CP 2017	3.694.115.524	3.694.115.524	<<	3.694.115.524	3.694.115.524	<<	3.694.115.524
		CS	3.360.249.007	3.360.249.007	<<	3.360.249.007	3.360.249.007	<<	3.360.249.007
		CP 2018	3.673.252.685	<<	3.673.252.685	<<	3.673.252.685	<<	<<
		CS	3.780.791.656	<<	3.780.791.656	<<	3.780.791.656	<<	<<
		CP 2019	3.711.580.469	<<	3.711.580.469	<<	3.711.580.469	<<	<<
CS	3.746.950.314	<<	3.746.950.314	<<	3.746.950.314	<<	<<	3.746.950.314	
2	Sviluppo sostenibile e tutela del territorio e dell'ambiente (18)	RS	2.870.529	2.870.529	<<	2.870.529	2.870.529	<<	2.870.529
		CP 2017	491.956.277	<<	491.956.277	<<	491.956.277	<<	491.956.277
		CS	494.118.147	<<	494.118.147	<<	494.118.147	<<	494.118.147
		CP 2018	501.224.571	<<	501.224.571	<<	501.224.571	<<	<<
		CS	501.257.573	<<	501.257.573	<<	501.257.573	<<	<<
		CP 2019	498.794.368	<<	498.794.368	<<	498.794.368	<<	<<
CS	498.794.293	<<	498.794.293	<<	498.794.293	<<	<<	498.794.293	
2.1	Approntamento e impiego Carabinieri per la tutela forestale, ambientale e agroalimentare (18.17)	RS	2.870.529	2.870.529	<<	2.870.529	2.870.529	<<	2.870.529
		CP 2017	491.956.277	<<	491.956.277	<<	491.956.277	<<	491.956.277
		CS	494.118.147	<<	494.118.147	<<	494.118.147	<<	494.118.147
		CP 2018	501.224.571	<<	501.224.571	<<	501.224.571	<<	<<
		CS	501.257.573	<<	501.257.573	<<	501.257.573	<<	<<
		CP 2019	498.794.368	<<	498.794.368	<<	498.794.368	<<	<<
CS	498.794.293	<<	498.794.293	<<	498.794.293	<<	<<	498.794.293	



MINISTERO DELLA DIFESA

(in Euro)

Unità di Voto	Missione Programma	Disegno di Legge di Bilancio Sezione II più precedenti note di variazioni	Effetti finanziari Disegno di Legge di Bilancio Sezione I più precedenti note di variazioni	Disegno di Legge di Bilancio Integrato (Sez. I + Sez II) più precedenti note di variazioni	Sezione II Variazioni che si propongono	Sezione II Previsioni risultanti dopo la presente nota	Sezione I Variazioni che si propongono	Sezione I Previsioni risultanti dopo la presente nota	Bilancio Integrato (Sez. I + Sez II) Previsioni risultanti dopo la presente nota	
1201606/3	3 Servizi istituzionali e generali delle amministrazioni pubbliche (32)	RS CP 2017	<<	13.147.669 948.683.236 950.680.173	<<	13.147.669 948.683.236 950.680.173	1.000.000	1.000.000	13.147.669 949.683.236 951.680.173	
		CP 2018	<<	949.176.653 949.166.653	<<	949.176.653 949.166.653	1.000.000	1.000.000	950.176.653 950.166.653	
		CP 2019	<<	944.372.196 944.362.196	<<	944.372.196 944.362.196	1.000.000	1.000.000	945.372.196 945.362.196	
		RS CP 2017	<<	10.024 23.840.903 23.844.949	<<	10.024 23.840.903 23.844.949	<<	<<	<<	10.024 23.840.903 23.844.949
		CP 2018	<<	23.829.596 23.829.596	<<	23.829.596 23.829.596	<<	<<	<<	23.829.596 23.829.596
		CP 2019	<<	23.824.390 23.824.390	<<	23.824.390 23.824.390	<<	<<	<<	23.824.390 23.824.390
3.2	Servizi e affari generali per le amministrazioni di competenza (32.3)	RS CP 2017	<<	4.019.379 481.810.017 481.802.908	<<	4.019.379 481.810.017 481.802.908	<<	<<	4.019.379 481.810.017 481.802.908	
		CP 2018	<<	479.886.486 479.876.486	<<	479.886.486 479.876.486	<<	<<	479.886.486 479.876.486	
		CP 2019	<<	473.580.699 473.570.699	<<	473.580.699 473.570.699	<<	<<	473.580.699 473.570.699	
		RS CP 2017	<<	9.118.266 443.032.316 445.032.316	<<	9.118.266 443.032.316 445.032.316	<<	1.000.000	1.000.000	9.118.266 444.032.316 446.032.316
		CP 2018	<<	445.460.571 445.460.571	<<	445.460.571 445.460.571	<<	1.000.000	1.000.000	446.460.571 446.460.571
		CP 2019	<<	446.967.107 446.967.107	<<	446.967.107 446.967.107	<<	1.000.000	1.000.000	447.967.107 447.967.107
3.3	Interventi non direttamente connessi con l'operatività dello Strumento Militare (32.6)	RS CP 2017	<<	9.118.266 443.032.316 445.032.316	<<	9.118.266 443.032.316 445.032.316	<<	1.000.000	1.000.000	9.118.266 444.032.316 446.032.316
		CP 2018	<<	445.460.571 445.460.571	<<	445.460.571 445.460.571	<<	1.000.000	1.000.000	446.460.571 446.460.571
		CP 2019	<<	446.967.107 446.967.107	<<	446.967.107 446.967.107	<<	1.000.000	1.000.000	447.967.107 447.967.107




RIEPILOGO

MINISTERO DELLA DIFESA




MINISTERO DELLA DIFESA
BILANCIO PER AZIONI
(in Euro)

Missione Programma Azione Titolo	Disegno di Legge di Bilancio Sezione II più precedenti note di variazioni	Effetti finanziari Disegno di Legge di Bilancio Sezione I più precedenti note di variazioni	Disegno di Legge di Bilancio Integrato (Sez. I + Sez. II) più precedenti note di variazioni	Sezione II Variazioni che si propongono	Sezione II Previsioni risultanti dopo la presente nota	Sezione I Variazioni che si propongono	Sezione I Previsioni risultanti dopo la presente nota	Bilancio Integrato (Sez. I + Sez. II) Previsioni risultanti dopo la presente nota	120701/1
1. Difesa e sicurezza del territorio (5)	RS	1.130.427.875	1.130.427.875	<<	1.130.427.875	<<	<<	1.130.427.875	
	CP 2017	18.706.638.384	120.870.314	<<	18.706.638.384	<<	120.870.314	18.827.508.698	
	CS	18.446.676.312	120.870.314	<<	18.446.676.312	<<	<<	18.567.546.626	
	CP 2018	18.610.416.104	<<	18.610.416.104	<<	<<	<<	18.610.416.104	
	CS	18.757.735.868	<<	18.757.735.868	<<	<<	<<	18.757.735.868	
	CP 2019	18.583.119.722	<<	18.583.119.722	<<	18.583.119.722	<<	18.583.119.722	
	CS	18.642.043.374	<<	18.642.043.374	<<	<<	<<	18.642.043.374	
1.1 Approntamento e impiego Carabinieri per la difesa e la sicurezza (5.1)	RS	66.228.978	66.228.978	<<	66.228.978	<<	<<	66.228.978	
	CP 2017	6.024.985.621	723.993	<<	6.024.985.621	<<	723.993	6.025.709.614	
	CS	6.049.425.388	723.993	<<	6.049.425.388	<<	<<	6.050.149.381	
	CP 2018	5.998.552.831	<<	5.998.552.831	<<	<<	<<	5.998.552.831	
	CS	6.018.552.831	<<	6.018.552.831	<<	<<	<<	6.018.552.831	
	CP 2019	5.991.240.859	<<	5.991.240.859	<<	5.991.240.859	<<	5.991.240.859	
	CS	6.006.240.859	<<	6.006.240.859	<<	<<	<<	6.006.240.859	
Spese di personale per il programma	RS	166	166	<<	166	<<	<<	166	
	CP 2017	5.685.990.517	723.993	<<	5.685.990.517	<<	723.993	5.686.714.510	
	CS	5.685.990.517	723.993	<<	5.685.990.517	<<	<<	5.686.714.510	
	CP 2018	5.646.461.879	<<	5.646.461.879	<<	<<	<<	5.646.461.879	
	CS	5.646.461.879	<<	5.646.461.879	<<	<<	<<	5.646.461.879	
	CP 2019	5.650.130.755	<<	5.650.130.755	<<	5.650.130.755	<<	5.650.130.755	
	CS	5.650.130.755	<<	5.650.130.755	<<	<<	<<	5.650.130.755	
Spese correnti	RS	166	166	<<	166	<<	<<	166	
	CP 2017	5.685.990.517	723.993	<<	5.685.990.517	<<	723.993	5.686.714.510	
	CS	5.685.990.517	723.993	<<	5.685.990.517	<<	<<	5.686.714.510	
	CP 2018	5.646.461.879	<<	5.646.461.879	<<	<<	<<	5.646.461.879	
	CS	5.646.461.879	<<	5.646.461.879	<<	<<	<<	5.646.461.879	
	CP 2019	5.650.130.755	<<	5.650.130.755	<<	5.650.130.755	<<	5.650.130.755	
	CS	5.650.130.755	<<	5.650.130.755	<<	<<	<<	5.650.130.755	



MINISTERO DELLA DIFESA
BILANCIO PER AZIONI
(in Euro)


Missione Programma Azione Titolo	Disegno di Legge di Bilancio Sezione II più precedenti note di variazioni	Effetti finanziari Disegno di Legge di Bilancio Sezione I più precedenti note di variazioni	Disegno di Legge di Bilancio Integrato (Sez. I + Sez. II) più precedenti note di variazioni	Sezione II Variazioni che si propongono	Sezione II Previsioni risultanti dopo la presente nota	Sezione I Variazioni che si propongono	Sezione I Previsioni risultanti dopo la presente nota	Bilancio Integrato (Sez. I + Sez. II) Previsioni risultanti dopo la presente nota	120701/2
Comando, pianificazione, coordinamento e controllo di vertice. Sostegno logistico e amministrativo	RS	29.639.203	29.639.203	<<	29.639.203	<<	<<	29.639.203	
	CP 2017	248.557.412	<<	248.557.412	<<	<<	<<	248.557.412	
	CS	249.246.155	<<	249.246.155	<<	<<	<<	249.246.155	
	CP 2018	256.080.921	<<	256.080.921	<<	<<	<<	256.080.921	
	CS	256.080.921	<<	256.080.921	<<	<<	<<	256.080.921	
	CP 2019	244.113.912	<<	244.113.912	<<	244.113.912	<<	244.113.912	
	CS	244.113.912	<<	244.113.912	<<	<<	<<	244.113.912	
Spese correnti	RS	29.431.298	29.431.298	<<	29.431.298	<<	<<	29.431.298	
	CP 2017	245.765.722	<<	245.765.722	<<	<<	<<	245.765.722	
	CS	246.454.465	<<	246.454.465	<<	<<	<<	246.454.465	
	CP 2018	253.329.231	<<	253.329.231	<<	<<	<<	253.329.231	
	CS	253.329.231	<<	253.329.231	<<	<<	<<	253.329.231	
	CP 2019	241.362.222	<<	241.362.222	<<	241.362.222	<<	241.362.222	
	CS	241.362.222	<<	241.362.222	<<	<<	<<	241.362.222	
Spese in conto capitale	RS	207.905	207.905	<<	207.905	<<	<<	207.905	
	CP 2017	2.791.690	<<	2.791.690	<<	<<	<<	2.791.690	
	CS	2.791.690	<<	2.791.690	<<	<<	<<	2.791.690	
	CP 2018	2.751.690	<<	2.751.690	<<	<<	<<	2.751.690	
	CS	2.751.690	<<	2.751.690	<<	<<	<<	2.751.690	
	CP 2019	2.751.690	<<	2.751.690	<<	2.751.690	<<	2.751.690	
	CS	2.751.690	<<	2.751.690	<<	<<	<<	2.751.690	
Approntamento ed impiego delle unità operative per l'esplicitamento dei compiti militari e di polizia	RS	3.188.324	3.188.324	<<	3.188.324	<<	<<	3.188.324	
	CP 2017	40.914.303	<<	40.914.303	<<	<<	<<	40.914.303	
	CS	40.914.303	<<	40.914.303	<<	<<	<<	40.914.303	
	CP 2018	38.857.215	<<	38.857.215	<<	<<	<<	38.857.215	
	CS	38.857.215	<<	38.857.215	<<	<<	<<	38.857.215	
	CP 2019	39.264.303	<<	39.264.303	<<	39.264.303	<<	39.264.303	
	CS	39.264.303	<<	39.264.303	<<	<<	<<	39.264.303	



MINISTERO DELLA DIFESA
BILANCIO PER AZIONI
(in Euro)


120701/3

Missione Programma Azione Titolo	Disegno di Legge di Bilancio Sezione II più precedenti note di variazioni	Effetti finanziari Disegno di Legge di Bilancio Sezione I più precedenti note di variazioni	Disegno di Legge di Bilancio Integrato (Sez. I + Sez. II) più precedenti note di variazioni	Sezione II Variazioni che si propongono	Sezione II Previsioni risultanti dopo la presente nota	Sezione I Variazioni che si propongono	Sezione I Previsioni risultanti dopo la presente nota	Bilancio Integrato (Sez. I + Sez. II) Previsioni risultanti dopo la presente nota			
									RS	CP 2017	CP 2018
Spese correnti	RS	3.049.372	3.049.372	<<	3.049.372	<<	<<	3.049.372			
	CP 2017	40.086.816	40.086.816	<<	40.086.816	<<	<<	40.086.816			
	CS	40.086.816	40.086.816	<<	40.086.816	<<	<<	40.086.816			
	CP 2018	38.029.728	38.029.728	<<	38.029.728	<<	<<	38.029.728			
	CP 2019	38.029.728	38.029.728	<<	38.029.728	<<	<<	38.029.728			
	CS	38.436.816	38.436.816	<<	38.436.816	<<	<<	38.436.816			
Spese in conto capitale	RS	138.952	138.952	<<	138.952	<<	<<	138.952			
	CP 2017	827.487	827.487	<<	827.487	<<	<<	827.487			
	CS	827.487	827.487	<<	827.487	<<	<<	827.487			
	CP 2018	827.487	827.487	<<	827.487	<<	<<	827.487			
	CP 2019	827.487	827.487	<<	827.487	<<	<<	827.487			
	CS	827.487	827.487	<<	827.487	<<	<<	827.487			
Formazione ed addestramento del personale	RS	824.238	824.238	<<	824.238	<<	<<	824.238			
	CP 2017	4.683.329	4.683.329	<<	4.683.329	<<	<<	4.683.329			
	CS	4.683.329	4.683.329	<<	4.683.329	<<	<<	4.683.329			
	CP 2018	4.159.447	4.159.447	<<	4.159.447	<<	<<	4.159.447			
	CP 2019	4.159.447	4.159.447	<<	4.159.447	<<	<<	4.159.447			
	CS	4.191.829	4.191.829	<<	4.191.829	<<	<<	4.191.829			
Spese correnti	RS	822.845	822.845	<<	822.845	<<	<<	822.845			
	CP 2017	4.683.329	4.683.329	<<	4.683.329	<<	<<	4.683.329			
	CS	4.683.329	4.683.329	<<	4.683.329	<<	<<	4.683.329			
	CP 2018	4.159.447	4.159.447	<<	4.159.447	<<	<<	4.159.447			
	CP 2019	4.159.447	4.159.447	<<	4.159.447	<<	<<	4.159.447			
	CS	4.191.829	4.191.829	<<	4.191.829	<<	<<	4.191.829			




MINISTERO DELLA DIFESA
BILANCIO PER AZIONI
(in Euro)

Missione Programma Azione Titolo	1207014							
	Disegno di Legge di Bilancio Sezione II più precedenti note di variazioni	Effetti finanziari Disegno di Legge di Bilancio Sezione I più precedenti note di variazioni	Disegno di Legge di Bilancio Integrato (Sez. I + Sez. II) più precedenti note di variazioni	Sezione II Variazioni che si propongono	Sezione II Previsioni risultanti dopo la presente nota	Sezione I Variazioni che si propongono	Sezione I Previsioni risultanti dopo la presente nota	Bilancio Integrato (Sez. I + Sez. II) Previsioni risultanti dopo la presente nota
Spese in conto capitale	RS	1.393	1.393	1.393	<<	<<	<<	1.393
	CP 2017	<<	<<	<<	<<	<<	<<	<<
	CS	<<	<<	<<	<<	<<	<<	<<
	CP 2018	<<	<<	<<	<<	<<	<<	<<
	CS	<<	<<	<<	<<	<<	<<	<<
	CP 2019	<<	<<	<<	<<	<<	<<	<<
Ammodernamento/Rinnovamento dello Strumento Operativo	RS	31.046.059	31.046.059	31.046.059	<<	<<	<<	31.046.059
	CP 2017	25.633.985	<<	25.633.985	<<	<<	<<	25.633.985
	CS	49.385.009	<<	49.385.009	<<	<<	<<	49.385.009
	CP 2018	34.223.932	<<	34.223.932	<<	<<	<<	34.223.932
	CS	54.223.932	<<	54.223.932	<<	<<	<<	54.223.932
	CP 2019	35.083.985	<<	35.083.985	<<	<<	<<	35.083.985
Spese correnti	RS	50.083.985	<<	50.083.985	<<	<<	<<	50.083.985
	CP 2017	<<	<<	<<	<<	<<	<<	<<
	CS	<<	<<	<<	<<	<<	<<	<<
	CP 2018	<<	<<	<<	<<	<<	<<	<<
	CS	<<	<<	<<	<<	<<	<<	<<
	CP 2019	<<	<<	<<	<<	<<	<<	<<
Spese in conto capitale	RS	31.046.059	31.046.059	31.046.059	<<	<<	<<	31.046.059
	CP 2017	25.633.985	<<	25.633.985	<<	<<	<<	25.633.985
	CS	49.385.009	<<	49.385.009	<<	<<	<<	49.385.009
	CP 2018	34.223.932	<<	34.223.932	<<	<<	<<	34.223.932
	CS	54.223.932	<<	54.223.932	<<	<<	<<	54.223.932
	CP 2019	35.083.985	<<	35.083.985	<<	<<	<<	35.083.985




MINISTERO DELLA DIFESA
BILANCIO PER AZIONI
(in Euro)

Missione Programma Azione Titolo	120701/5							
	Disegno di Legge di Bilancio Sezione II più precedenti note di variazioni	Effetti finanziari Disegno di Legge di Bilancio Sezione I più precedenti note di variazioni	Disegno di Legge di Bilancio Integrato (Sez. I + Sez. II) più precedenti note di variazioni	Sezione II Variazioni che si propongono	Sezione II Previsioni risultanti dopo la presente nota	Sezione I Variazioni che si propongono	Sezione I Previsioni risultanti dopo la presente nota	Bilancio Integrato (Sez. I + Sez. II) Previsioni risultanti dopo la presente nota
Gestione e assistenza del personale dell'Arma	RS	1.530.988		1.530.988	<<			1.530.988
	CP 2017	19.206.075	<<	19.206.075	<<	<<	<<	19.206.075
	CS	19.206.075	<<	19.206.075	<<	<<	<<	19.206.075
	CP 2018	18.769.437	<<	18.769.437	<<	<<	<<	18.769.437
	CS	18.769.437	<<	18.769.437	<<	<<	<<	18.769.437
	CP 2019	18.456.075	<<	18.456.075	<<	<<	<<	18.456.075
Spese correnti	CS	18.456.075	<<	18.456.075	<<	<<	<<	18.456.075
	RS	1.530.988		1.530.988	<<			1.530.988
	CP 2017	19.206.075	<<	19.206.075	<<	<<	<<	19.206.075
	CS	19.206.075	<<	19.206.075	<<	<<	<<	19.206.075
	CP 2018	18.769.437	<<	18.769.437	<<	<<	<<	18.769.437
	CS	18.769.437	<<	18.769.437	<<	<<	<<	18.769.437
Approntamento e impiego delle unità operative dell'Arma dei Carabinieri per le missioni internazionali	CP 2019	18.456.075	<<	18.456.075	<<	<<	<<	18.456.075
	RS	<<	<<	<<	<<	<<	<<	<<
	CP 2017	<<	<<	<<	<<	<<	<<	<<
	CS	<<	<<	<<	<<	<<	<<	<<
	CP 2018	<<	<<	<<	<<	<<	<<	<<
	CS	<<	<<	<<	<<	<<	<<	<<
Spese correnti	CP 2019	<<	<<	<<	<<	<<	<<	<<
	RS	<<	<<	<<	<<	<<	<<	<<
	CP 2017	<<	<<	<<	<<	<<	<<	<<
	CS	<<	<<	<<	<<	<<	<<	<<
	CP 2018	<<	<<	<<	<<	<<	<<	<<
	CS	<<	<<	<<	<<	<<	<<	<<




MINISTERO DELLA DIFESA
BILANCIO PER AZIONI
(in Euro)

Missione Programma Azione Titolo	120701/6							
	Disegno di Legge di Bilancio Sezione II più precedenti note di variazioni	Effetti finanziari Disegno di Legge di Bilancio Sezione I più precedenti note di variazioni	Disegno di Legge di Bilancio Integrato (Sez. I + Sez. II) più precedenti note di variazioni	Sezione II Variazioni che si propongono	Sezione II Previsioni risultanti dopo la presente nota	Sezione I Variazioni che si propongono	Sezione I Previsioni risultanti dopo la presente nota	Bilancio Integrato (Sez. I + Sez. II) Previsioni risultanti dopo la presente nota
Spese in conto capitale	RS 2017	<<	<<	<<	<<	<<	<<	<<
	CP 2017	<<	<<	<<	<<	<<	<<	<<
	CS 2017	<<	<<	<<	<<	<<	<<	<<
	CP 2018	<<	<<	<<	<<	<<	<<	<<
	CS 2018	<<	<<	<<	<<	<<	<<	<<
	CP 2019	<<	<<	<<	<<	<<	<<	<<
AZIONE MECCANOGRAFICA	RS 2017	<<	<<	<<	<<	<<	<<	<<
	CP 2017	<<	<<	<<	<<	<<	<<	<<
	CS 2017	<<	<<	<<	<<	<<	<<	<<
	CP 2018	<<	<<	<<	<<	<<	<<	<<
	CS 2018	<<	<<	<<	<<	<<	<<	<<
	CP 2019	<<	<<	<<	<<	<<	<<	<<
Spese correnti	RS 2017	<<	<<	<<	<<	<<	<<	<<
	CP 2017	<<	<<	<<	<<	<<	<<	<<
	CS 2017	<<	<<	<<	<<	<<	<<	<<
	CP 2018	<<	<<	<<	<<	<<	<<	<<
	CS 2018	<<	<<	<<	<<	<<	<<	<<
	CP 2019	<<	<<	<<	<<	<<	<<	<<



MINISTERO DELLA DIFESA
BILANCIO PER AZIONI
(in Euro)


Missione Programma Azione Titolo	Disegno di Legge di Bilancio Sezione II più precedenti note di variazioni	Effetti finanziari Disegno di Legge di Bilancio Sezione I più precedenti note di variazioni	Disegno di Legge di Bilancio Integrato (Sez. I + Sez. II) più precedenti note di variazioni	Sezione II Variazioni che si propongono	Sezione II Previsioni risultanti dopo la presente nota	Sezione I Variazioni che si propongono	Sezione I Previsioni risultanti dopo la presente nota	Bilancio Integrato (Sez. I + Sez. II) Previsioni risultanti dopo la presente nota	1207017
1.2 Approntamento e impiego delle forze terrestri (5.2)	RS	138.853.657	138.853.657	<<	138.853.657	<<	<<	138.853.657	
	CP 2017	4.603.494.275	85.889.851	4.603.494.275	<<	4.603.494.275	<<	4.603.494.275	85.889.851
	CS	4.633.894.579	85.889.851	4.719.784.430	<<	4.633.894.579	<<	4.719.784.430	85.889.851
	CP 2018	4.594.568.024	<<	4.594.568.024	<<	4.594.568.024	<<	4.594.568.024	<<
	CS	4.606.374.327	<<	4.606.374.327	<<	4.606.374.327	<<	4.606.374.327	<<
	CP 2019	4.561.673.280	<<	4.561.673.280	<<	4.561.673.280	<<	4.561.673.280	<<
CS	4.562.312.018	<<	4.562.312.018	<<	4.562.312.018	<<	4.562.312.018	<<	
Spese di personale per il programma	RS	5.148.352	5.148.352	5.148.352	<<	5.148.352	<<	5.148.352	
	CP 2017	4.501.779.969	85.889.851	4.587.669.820	<<	4.501.779.969	<<	4.587.669.820	85.889.851
	CS	4.501.679.969	85.889.851	4.587.569.820	<<	4.501.679.969	<<	4.587.569.820	85.889.851
	CP 2018	4.493.575.220	<<	4.493.575.220	<<	4.493.575.220	<<	4.493.575.220	<<
	CS	4.493.415.220	<<	4.493.415.220	<<	4.493.415.220	<<	4.493.415.220	<<
	CP 2019	4.460.006.496	<<	4.460.006.496	<<	4.460.006.496	<<	4.460.006.496	<<
CS	4.459.806.496	<<	4.459.806.496	<<	4.459.806.496	<<	4.459.806.496	<<	
Spese correnti	RS	5.148.352	5.148.352	5.148.352	<<	5.148.352	<<	5.148.352	
	CP 2017	4.501.779.969	85.889.851	4.587.669.820	<<	4.501.779.969	<<	4.587.669.820	85.889.851
	CS	4.501.679.969	85.889.851	4.587.569.820	<<	4.501.679.969	<<	4.587.569.820	85.889.851
	CP 2018	4.493.575.220	<<	4.493.575.220	<<	4.493.575.220	<<	4.493.575.220	<<
	CS	4.493.415.220	<<	4.493.415.220	<<	4.493.415.220	<<	4.493.415.220	<<
	CP 2019	4.460.006.496	<<	4.460.006.496	<<	4.460.006.496	<<	4.460.006.496	<<
CS	4.459.806.496	<<	4.459.806.496	<<	4.459.806.496	<<	4.459.806.496	<<	
Comando, pianificazione, coordinamento e controllo di vertice delle forze terrestri	RS	197.194	197.194	197.194	<<	197.194	<<	197.194	
	CP 2017	823.171	<<	823.171	<<	823.171	<<	823.171	<<
	CS	823.171	<<	823.171	<<	823.171	<<	823.171	<<
	CP 2018	814.350	<<	814.350	<<	814.350	<<	814.350	<<
	CS	814.350	<<	814.350	<<	814.350	<<	814.350	<<
	CP 2019	823.125	<<	823.125	<<	823.125	<<	823.125	<<
CS	823.125	<<	823.125	<<	823.125	<<	823.125	<<	



MINISTERO DELLA DIFESA
BILANCIO PER AZIONI
(in Euro)


120701/8

Missione Programma Azione Titolo	Disegno di Legge di Bilancio Sezione II più precedenti note di variazioni	Effetti finanziari Disegno di Legge di Bilancio Sezione I più precedenti note di variazioni	Disegno di Legge di Bilancio Integrato (Sez. I + Sez. II) più precedenti note di variazioni	Sezione II Variazioni che si propongono	Sezione II Previsioni risultanti dopo la presente nota	Sezione I Variazioni che si propongono	Sezione I Previsioni risultanti dopo la presente nota	Bilancio Integrato (Sez. I + Sez. II) Previsioni risultanti dopo la presente nota							
									RS	CP 2017	CP 2018	CP 2019	RS	CP 2017	CP 2018
Spese correnti	RS	78.919	78.919	78.919	<<	<<	<<	78.919							
	CP 2017	789.961	<<	789.961	<<	<<	<<	789.961							
	CS	789.961	<<	789.961	<<	<<	<<	789.961							
	CP 2018	781.140	<<	781.140	<<	<<	<<	781.140							
	CS	781.140	<<	781.140	<<	<<	<<	781.140							
	CP 2019	789.915	<<	789.915	<<	<<	<<	789.915							
CS	789.915	<<	789.915	<<	<<	<<	789.915								
Spese in conto capitale	RS	118.275	118.275	118.275	<<	<<	<<	118.275							
	CP 2017	33.210	<<	33.210	<<	<<	<<	33.210							
	CS	33.210	<<	33.210	<<	<<	<<	33.210							
	CP 2018	33.210	<<	33.210	<<	<<	<<	33.210							
	CS	33.210	<<	33.210	<<	<<	<<	33.210							
	CP 2019	33.210	<<	33.210	<<	<<	<<	33.210							
CS	33.210	<<	33.210	<<	<<	<<	33.210								
Approntamento ed impiego delle unità operative per l'esplicitamento dei compiti militari delle forze terrestri	RS	64.562.704	64.562.704	64.562.704	<<	<<	<<	64.562.704							
	CP 2017	32.055.174	<<	32.055.174	<<	<<	<<	32.055.174							
	CS	32.608.775	<<	32.608.775	<<	<<	<<	32.608.775							
	CP 2018	31.753.010	<<	31.753.010	<<	<<	<<	31.753.010							
	CS	32.374.010	<<	32.374.010	<<	<<	<<	32.374.010							
	CP 2019	32.055.174	<<	32.055.174	<<	<<	<<	32.055.174							
CS	32.055.174	<<	32.055.174	<<	<<	<<	32.055.174								
Spese correnti	RS	61.744.141	61.744.141	61.744.141	<<	<<	<<	61.744.141							
	CP 2017	30.181.212	<<	30.181.212	<<	<<	<<	30.181.212							
	CS	29.560.212	<<	29.560.212	<<	<<	<<	29.560.212							
	CP 2018	29.879.048	<<	29.879.048	<<	<<	<<	29.879.048							
	CS	30.500.048	<<	30.500.048	<<	<<	<<	30.500.048							
	CP 2019	30.181.212	<<	30.181.212	<<	<<	<<	30.181.212							
CS	30.181.212	<<	30.181.212	<<	<<	<<	30.181.212								



MINISTERO DELLA DIFESA
BILANCIO PER AZIONI
(in Euro)

Missione Programma Azione Titolo	Disegno di Legge di Bilancio Sezione II più precedenti note di variazioni	Effetti finanziari Disegno di Legge di Bilancio Sezione I più precedenti note di variazioni	Disegno di Legge di Bilancio Integrato (Sez. I + Sez. II) più precedenti note di variazioni	Sezione II Variazioni che si propongono	Sezione II Previsioni risultanti dopo la presente nota	Sezione I Variazioni che si propongono	Sezione I Previsioni risultanti dopo la presente nota	Bilancio Integrato (Sez. I + Sez. II) Previsioni risultanti dopo la presente nota	120701/9
Spese in conto capitale	RS	2.818.563	2.818.563	<<	2.818.563	<<	<<	2.818.563	
	CP 2017	1.873.962	1.873.962	<<	1.873.962	<<	<<	1.873.962	
	CS	3.048.563	3.048.563	<<	3.048.563	<<	<<	3.048.563	
	CP 2018	1.873.962	1.873.962	<<	1.873.962	<<	<<	1.873.962	
	CS	1.873.962	1.873.962	<<	1.873.962	<<	<<	1.873.962	
	CP 2019	1.873.962	1.873.962	<<	1.873.962	<<	<<	1.873.962	
Formazione militare del personale delle forze terrestri	RS	18.621.873	18.621.873	<<	18.621.873	<<	<<	18.621.873	
	CP 2017	8.911.633	8.911.633	<<	8.911.633	<<	<<	8.911.633	
	CS	8.774.299	8.774.299	<<	8.774.299	<<	<<	8.774.299	
	CP 2018	8.814.537	8.814.537	<<	8.814.537	<<	<<	8.814.537	
	CS	8.814.547	8.814.547	<<	8.814.547	<<	<<	8.814.547	
	CP 2019	8.868.631	8.868.631	<<	8.868.631	<<	<<	8.868.631	
Spese correnti	RS	9.005.975	9.005.975	<<	9.005.975	<<	<<	9.005.975	
	CP 2017	18.075.907	18.075.907	<<	18.075.907	<<	<<	18.075.907	
	CS	8.725.999	8.725.999	<<	8.725.999	<<	<<	8.725.999	
	CP 2018	8.628.903	8.628.903	<<	8.628.903	<<	<<	8.628.903	
	CS	8.628.903	8.628.903	<<	8.628.903	<<	<<	8.628.903	
	CP 2019	8.682.997	8.682.997	<<	8.682.997	<<	<<	8.682.997	
Spese in conto capitale	RS	545.966	545.966	<<	545.966	<<	<<	545.966	
	CP 2017	185.634	185.634	<<	185.634	<<	<<	185.634	
	CS	48.300	48.300	<<	48.300	<<	<<	48.300	
	CP 2018	185.634	185.634	<<	185.634	<<	<<	185.634	
	CS	185.644	185.644	<<	185.644	<<	<<	185.644	
	CP 2019	185.634	185.634	<<	185.634	<<	<<	185.634	
	CS	322.978	322.978	<<	322.978	<<	<<	322.978	



MINISTERO DELLA DIFESA
BILANCIO PER AZIONI
(in Euro)

Missione Programma Azione Titolo	Disegno di Legge di Bilancio Sezione II più precedenti note di variazioni	Effetti finanziari Disegno di Legge di Bilancio Sezione I più precedenti note di variazioni	Disegno di Legge di Bilancio Integrato (Sez. I + Sez. II) più precedenti note di variazioni	Sezione II Variazioni che si propongono	Sezione II Previsioni risultanti dopo la presente nota	Sezione I Variazioni che si propongono	Sezione I Previsioni risultanti dopo la presente nota	Bilancio Integrato (Sez. I + Sez. II) Previsioni risultanti dopo la presente nota	120701/10				
										RS	CP 2017	CS	CP 2018
Sostegno logistico e supporto territoriale delle forze terrestri	50.268.534	<<	50.268.534	<<	50.268.534	<<	<<	50.268.534					
	45.365.246	<<	45.365.246	<<	45.365.246	<<	<<	45.365.246					
	75.449.283	<<	75.449.283	<<	75.449.283	<<	<<	75.449.283					
	45.264.364	<<	45.264.364	<<	45.264.364	<<	<<	45.264.364					
	56.609.657	<<	56.609.657	<<	56.609.657	<<	<<	56.609.657					
	45.360.772	<<	45.360.772	<<	45.360.772	<<	<<	45.360.772					
Spese correnti	46.062.166	<<	46.062.166	<<	46.062.166	<<	<<	46.062.166					
	49.283.496	<<	49.283.496	<<	49.283.496	<<	<<	49.283.496					
	45.047.006	<<	45.047.006	<<	45.047.006	<<	<<	45.047.006					
	75.394.283	<<	75.394.283	<<	75.394.283	<<	<<	75.394.283					
	44.946.124	<<	44.946.124	<<	44.946.124	<<	<<	44.946.124					
	56.291.417	<<	56.291.417	<<	56.291.417	<<	<<	56.291.417					
Spese in conto capitale	45.042.532	<<	45.042.532	<<	45.042.532	<<	<<	45.042.532					
	45.480.686	<<	45.480.686	<<	45.480.686	<<	<<	45.480.686					
	985.038	<<	985.038	<<	985.038	<<	<<	985.038					
	318.240	<<	318.240	<<	318.240	<<	<<	318.240					
	55.000	<<	55.000	<<	55.000	<<	<<	55.000					
	318.240	<<	318.240	<<	318.240	<<	<<	318.240					
Approntamento e impiego delle unità operative delle forze terrestri per le missioni internazionali	318.240	<<	318.240	<<	318.240	<<	<<	318.240					
	581.480	<<	581.480	<<	581.480	<<	<<	581.480					
	<<	<<	<<	<<	<<	<<	<<	<<					
	<<	<<	<<	<<	<<	<<	<<	<<					
	<<	<<	<<	<<	<<	<<	<<	<<					
	<<	<<	<<	<<	<<	<<	<<	<<					




MINISTERO DELLA DIFESA
BILANCIO PER AZIONI
(in Euro)

Missione Programma Azione Titolo	120/701/11							
	Disegno di Legge di Bilancio Sezione II più precedenti note di variazioni	Effetti finanziari Disegno di Legge di Bilancio Sezione I più precedenti note di variazioni	Disegno di Legge di Bilancio Integrato (Sez. I + Sez. II) più precedenti note di variazioni	Sezione II Variazioni che si propongono	Sezione II Previsioni risultanti dopo la presente nota	Sezione I Variazioni che si propongono	Sezione I Previsioni risultanti dopo la presente nota	Bilancio Integrato (Sez. I + Sez. II) Previsioni risultanti dopo la presente nota
Spese correnti	RS 2017	<<	<<	<<	<<	<<	<<	<<
	CP 2017	<<	<<	<<	<<	<<	<<	<<
	CS 2017	<<	<<	<<	<<	<<	<<	<<
	CP 2018	<<	<<	<<	<<	<<	<<	<<
	CS 2018	<<	<<	<<	<<	<<	<<	<<
	CP 2019	<<	<<	<<	<<	<<	<<	<<
Spese in conto capitale	RS 2017	<<	<<	<<	<<	<<	<<	<<
	CP 2017	<<	<<	<<	<<	<<	<<	<<
	CS 2017	<<	<<	<<	<<	<<	<<	<<
	CP 2018	<<	<<	<<	<<	<<	<<	<<
	CS 2018	<<	<<	<<	<<	<<	<<	<<
	CP 2019	<<	<<	<<	<<	<<	<<	<<
Gestione e assistenza per il personale delle forze terrestri	RS 2017	55.000	<<	55.000	<<	55.000	<<	55.000
	CP 2017	14.559.082	<<	14.559.082	<<	14.559.082	<<	14.559.082
	CS 2017	14.559.082	<<	14.559.082	<<	14.559.082	<<	14.559.082
	CP 2018	14.346.543	<<	14.346.543	<<	14.346.543	<<	14.346.543
	CS 2018	14.346.543	<<	14.346.543	<<	14.346.543	<<	14.346.543
	CP 2019	14.559.082	<<	14.559.082	<<	14.559.082	<<	14.559.082
Spese correnti	RS 2017	55.000	<<	55.000	<<	55.000	<<	55.000
	CP 2017	14.559.082	<<	14.559.082	<<	14.559.082	<<	14.559.082
	CS 2017	14.559.082	<<	14.559.082	<<	14.559.082	<<	14.559.082
	CP 2018	14.346.543	<<	14.346.543	<<	14.346.543	<<	14.346.543
	CS 2018	14.346.543	<<	14.346.543	<<	14.346.543	<<	14.346.543
	CP 2019	14.559.082	<<	14.559.082	<<	14.559.082	<<	14.559.082




MINISTERO DELLA DIFESA
BILANCIO PER AZIONI
(in Euro)

Missione Programma Azione Titolo	120701/12							
	Disegno di Legge di Bilancio Sezione II più precedenti note di variazioni	Effetti finanziari Disegno di Legge di Bilancio Sezione I più precedenti note di variazioni	Disegno di Legge di Bilancio Integrato (Sez. I + Sez. II) più precedenti note di variazioni	Sezione II Variazioni che si propongono	Sezione II Previsioni risultanti dopo la presente nota	Sezione I Variazioni che si propongono	Sezione I Previsioni risultanti dopo la presente nota	Bilancio Integrato (Sez. I + Sez. II) Previsioni risultanti dopo la presente nota
AZIONE MECCANOGRAFICA	RS 2017	<<	<<	<<	<<	<<	<<	<<
	CP 2017	<<	<<	<<	<<	<<	<<	<<
	CS 2017	<<	<<	<<	<<	<<	<<	<<
	CP 2018	<<	<<	<<	<<	<<	<<	<<
	CS 2018	<<	<<	<<	<<	<<	<<	<<
	CP 2019	<<	<<	<<	<<	<<	<<	<<
Spese correnti	RS 2017	<<	<<	<<	<<	<<	<<	<<
	CP 2017	<<	<<	<<	<<	<<	<<	<<
	CS 2017	<<	<<	<<	<<	<<	<<	<<
	CP 2018	<<	<<	<<	<<	<<	<<	<<
	CS 2018	<<	<<	<<	<<	<<	<<	<<
	CP 2019	<<	<<	<<	<<	<<	<<	<<
Spese in conto capitale	RS 2017	<<	<<	<<	<<	<<	<<	<<
	CP 2017	<<	<<	<<	<<	<<	<<	<<
	CS 2017	<<	<<	<<	<<	<<	<<	<<
	CP 2018	<<	<<	<<	<<	<<	<<	<<
	CS 2018	<<	<<	<<	<<	<<	<<	<<
	CP 2019	<<	<<	<<	<<	<<	<<	<<



MINISTERO DELLA DIFESA
BILANCIO PER AZIONI
(in Euro)


Missione Programma Azione Titolo	Disegno di Legge di Bilancio Sezione II più precedenti note di variazioni	Effetti finanziari Disegno di Legge di Bilancio Sezione I più precedenti note di variazioni	Disegno di Legge di Bilancio Integrato (Sez. I + Sez. II) più precedenti note di variazioni	Sezione II Variazioni che si propongono	Sezione II Previsioni risultanti dopo la presente nota	Sezione I Variazioni che si propongono	Sezione I Previsioni risultanti dopo la presente nota	Bilancio Integrato (Sez. I + Sez. II) Previsioni risultanti dopo la presente nota	120/701/13
1.3 Approntamento e impiego delle forze navali (5.3)	RS	78.102.962	78.102.962	<<	78.102.962	<<	<<	78.102.962	
	CP 2017	1.926.912.276	<<	1.926.912.276	<<	<<	<<	1.926.912.276	
	CS	1.931.420.841	<<	1.931.420.841	<<	<<	<<	1.931.420.841	
	CP 2018	1.912.580.571	<<	1.912.580.571	<<	<<	<<	1.912.580.571	
	CS	1.920.555.060	<<	1.920.555.060	<<	<<	<<	1.920.555.060	
	CP 2019	1.900.206.498	<<	1.900.206.498	<<	<<	<<	1.900.206.498	
CS	1.908.121.567	<<	1.908.121.567	<<	1.908.121.567	<<	1.908.121.567		
Spese di personale per il programma	RS	1.150.496	1.150.496	<<	1.150.496	<<	<<	1.150.496	
	CP 2017	1.856.837.002	<<	1.856.837.002	<<	<<	<<	1.856.837.002	
	CS	1.856.837.002	<<	1.856.837.002	<<	<<	<<	1.856.837.002	
	CP 2018	1.842.858.146	<<	1.842.858.146	<<	<<	<<	1.842.858.146	
	CS	1.842.858.146	<<	1.842.858.146	<<	<<	<<	1.842.858.146	
	CP 2019	1.831.631.224	<<	1.831.631.224	<<	<<	<<	1.831.631.224	
CS	1.831.631.224	<<	1.831.631.224	<<	1.831.631.224	<<	1.831.631.224		
Spese correnti	RS	1.150.496	1.150.496	<<	1.150.496	<<	<<	1.150.496	
	CP 2017	1.856.837.002	<<	1.856.837.002	<<	<<	<<	1.856.837.002	
	CS	1.856.837.002	<<	1.856.837.002	<<	<<	<<	1.856.837.002	
	CP 2018	1.842.858.146	<<	1.842.858.146	<<	<<	<<	1.842.858.146	
	CS	1.842.858.146	<<	1.842.858.146	<<	<<	<<	1.842.858.146	
	CP 2019	1.831.631.224	<<	1.831.631.224	<<	<<	<<	1.831.631.224	
CS	1.831.631.224	<<	1.831.631.224	<<	1.831.631.224	<<	1.831.631.224		
Comando, pianificazione, coordinamento e controllo di vertice delle forze navali	RS	234.894	234.894	<<	234.894	<<	<<	234.894	
	CP 2017	362.139	<<	362.139	<<	<<	<<	362.139	
	CS	362.139	<<	362.139	<<	<<	<<	362.139	
	CP 2018	357.444	<<	357.444	<<	<<	<<	357.444	
	CS	357.444	<<	357.444	<<	<<	<<	357.444	
	CP 2019	362.139	<<	362.139	<<	<<	<<	362.139	
CS	362.139	<<	362.139	<<	362.139	<<	362.139		



MINISTERO DELLA DIFESA
BILANCIO PER AZIONI
(in Euro)

1201701/14

Missione Programma Azione Titolo	Disegno di Legge di Bilancio Sezione II più precedenti note di variazioni	Effetti finanziari Disegno di Legge di Bilancio Sezione I più precedenti note di variazioni	Disegno di Legge di Bilancio Integrato (Sez. I + Sez. II) più precedenti note di variazioni	Sezione II Variazioni che si propongono	Sezione II Previsioni risultanti dopo la presente nota	Sezione I Variazioni che si propongono	Sezione I Previsioni risultanti dopo la presente nota	Bilancio Integrato (Sez. I + Sez. II) Previsioni risultanti dopo la presente nota
Spese correnti	RS	227.538	227.538	<<	227.538	<<	<<	227.538
	CP 2017	329.127	329.127	<<	329.127	<<	<<	329.127
	CS	329.127	329.127	<<	329.127	<<	<<	329.127
	CP 2018	324.432	324.432	<<	324.432	<<	<<	324.432
	CS	324.432	324.432	<<	324.432	<<	<<	324.432
	CP 2019	329.127	329.127	<<	329.127	<<	<<	329.127
Spese in conto capitale	RS	7.356	7.356	<<	7.356	<<	<<	7.356
	CP 2017	33.012	33.012	<<	33.012	<<	<<	33.012
	CS	33.012	33.012	<<	33.012	<<	<<	33.012
	CP 2018	33.012	33.012	<<	33.012	<<	<<	33.012
	CS	33.012	33.012	<<	33.012	<<	<<	33.012
	CP 2019	33.012	33.012	<<	33.012	<<	<<	33.012
Approntamento ed impiego delle unità operative per l'equipaggiamento dei compiti militari delle forze navali	RS	39.133.793	39.133.793	<<	39.133.793	<<	<<	39.133.793
	CP 2017	16.096.549	16.096.549	<<	16.096.549	<<	<<	16.096.549
	CS	54.538.045	54.538.045	<<	54.538.045	<<	<<	54.538.045
	CP 2018	15.915.172	15.915.172	<<	15.915.172	<<	<<	15.915.172
	CS	57.465.172	57.465.172	<<	57.465.172	<<	<<	57.465.172
	CP 2019	14.596.549	14.596.549	<<	14.596.549	<<	<<	14.596.549
Spese correnti	RS	56.146.549	56.146.549	<<	56.146.549	<<	<<	56.146.549
	CP 2017	39.085.417	39.085.417	<<	39.085.417	<<	<<	39.085.417
	CS	15.885.854	15.885.854	<<	15.885.854	<<	<<	15.885.854
	CP 2018	54.327.350	54.327.350	<<	54.327.350	<<	<<	54.327.350
	CS	15.704.477	15.704.477	<<	15.704.477	<<	<<	15.704.477
	CP 2019	57.254.477	57.254.477	<<	57.254.477	<<	<<	57.254.477
Spese correnti	RS	14.385.854	14.385.854	<<	14.385.854	<<	<<	14.385.854
	CP 2017	55.935.854	55.935.854	<<	55.935.854	<<	<<	55.935.854
	CS			<<		<<	<<	



MINISTERO DELLA DIFESA
BILANCIO PER AZIONI
(in Euro)

Missione Programma Azione Titolo	120701/15							
	Disegno di Legge di Bilancio Sezione II più precedenti note di variazioni	Effetti finanziari Disegno di Legge di Bilancio Sezione I più precedenti note di variazioni	Disegno di Legge di Bilancio Integrato (Sez. I + Sez. II) più precedenti note di variazioni	Sezione II Variazioni che si propongono	Sezione II Previsioni risultanti dopo la presente nota	Sezione I Variazioni che si propongono	Sezione I Previsioni risultanti dopo la presente nota	Bilancio Integrato (Sez. I + Sez. II) Previsioni risultanti dopo la presente nota
Spese in conto capitale	RS	48.376		48.376	<<			48.376
	CP 2017	210.695	<<	210.695	<<	<<	<<	210.695
	CS	210.695	<<	210.695	<<	<<	<<	210.695
	CP 2018	210.695	<<	210.695	<<	<<	<<	210.695
	CS	210.695	<<	210.695	<<	<<	<<	210.695
	CP 2019	210.695	<<	210.695	<<	<<	<<	210.695
Formazione militare del personale delle forze navali	RS	1.664.024		1.664.024	<<			1.664.024
	CP 2017	4.914.655	<<	4.914.655	<<	<<	<<	4.914.655
	CS	4.914.655	<<	4.914.655	<<	<<	<<	4.914.655
	CP 2018	4.866.597	<<	4.866.597	<<	<<	<<	4.866.597
	CS	4.866.597	<<	4.866.597	<<	<<	<<	4.866.597
	CP 2019	4.914.655	<<	4.914.655	<<	<<	<<	4.914.655
Spese correnti	RS	1.653.675		1.653.675	<<			1.653.675
	CP 2017	4.868.245	<<	4.868.245	<<	<<	<<	4.868.245
	CS	4.868.245	<<	4.868.245	<<	<<	<<	4.868.245
	CP 2018	4.820.187	<<	4.820.187	<<	<<	<<	4.820.187
	CS	4.820.187	<<	4.820.187	<<	<<	<<	4.820.187
	CP 2019	4.868.245	<<	4.868.245	<<	<<	<<	4.868.245
Spese in conto capitale	RS	10.349		10.349	<<			10.349
	CP 2017	46.410	<<	46.410	<<	<<	<<	46.410
	CS	46.410	<<	46.410	<<	<<	<<	46.410
	CP 2018	46.410	<<	46.410	<<	<<	<<	46.410
	CS	46.410	<<	46.410	<<	<<	<<	46.410
	CP 2019	46.410	<<	46.410	<<	<<	<<	46.410




MINISTERO DELLA DIFESA
BILANCIO PER AZIONI
(in Euro)

Missione Programma Azione Titolo	Disegno di Legge di Bilancio Sezione II più precedenti note di variazioni	Effetti finanziari Disegno di Legge di Bilancio Sezione I più precedenti note di variazioni	Disegno di Legge di Bilancio Integrato (Sez. I + Sez. II) più precedenti note di variazioni	Sezione II Variazioni che si propongono	Sezione II Previsioni risultanti dopo la presente nota	Sezione I Variazioni che si propongono	Sezione I Previsioni risultanti dopo la presente nota	Bilancio Integrato (Sez. I + Sez. II) Previsioni risultanti dopo la presente nota	120701/16
Sostegno logistico e supporto territoriale delle forze navali	RS	35.852.037	35.852.037	<<	35.852.037	<<	<<	35.852.037	
	CP 2017	43.605.165	<<	43.605.165	<<	<<	<<	43.605.165	
	CS	9.672.234	<<	9.672.234	<<	<<	<<	9.672.234	
	CP 2018	43.522.987	<<	43.522.987	<<	<<	<<	43.522.987	
	CS	9.947.476	<<	9.947.476	<<	<<	<<	9.947.476	
	CP 2019	43.605.165	<<	43.605.165	<<	<<	<<	43.605.165	
Spese correnti	CS	9.970.234	<<	9.970.234	<<	<<	<<	9.970.234	
	RS	35.549.924	<<	35.549.924	<<	<<	<<	35.549.924	
	CP 2017	43.077.267	<<	43.077.267	<<	<<	<<	43.077.267	
	CS	8.842.336	<<	8.842.336	<<	<<	<<	8.842.336	
	CP 2018	42.995.089	<<	42.995.089	<<	<<	<<	42.995.089	
	CS	8.819.578	<<	8.819.578	<<	<<	<<	8.819.578	
Spese in conto capitale	CP 2019	43.077.267	<<	43.077.267	<<	<<	<<	43.077.267	
	CS	8.842.336	<<	8.842.336	<<	<<	<<	8.842.336	
	RS	302.113	<<	302.113	<<	<<	<<	302.113	
	CP 2017	527.898	<<	527.898	<<	<<	<<	527.898	
	CS	829.898	<<	829.898	<<	<<	<<	829.898	
	CP 2018	527.898	<<	527.898	<<	<<	<<	527.898	
Approntamento e impiego delle unità operative delle forze navali per le missioni internazionali	CS	1.127.898	<<	1.127.898	<<	<<	<<	1.127.898	
	CP 2019	527.898	<<	527.898	<<	<<	<<	527.898	
	CS	1.127.898	<<	1.127.898	<<	<<	<<	1.127.898	
	RS	<<	<<	<<	<<	<<	<<	<<	
	CP 2017	<<	<<	<<	<<	<<	<<	<<	
	CS	<<	<<	<<	<<	<<	<<	<<	
	CP 2018	<<	<<	<<	<<	<<	<<	<<	
	CS	<<	<<	<<	<<	<<	<<	<<	
	CP 2019	<<	<<	<<	<<	<<	<<	<<	
CS	<<	<<	<<	<<	<<	<<	<<		




MINISTERO DELLA DIFESA
BILANCIO PER AZIONI
(in Euro)

Missione Programma Azione Titolo	Disegno di Legge di Bilancio Sezione II più precedenti note di variazioni	Effetti finanziari Disegno di Legge di Bilancio Sezione I più precedenti note di variazioni	Disegno di Legge di Bilancio Integrato (Sez. I + Sez. II) più precedenti note di variazioni	Sezione II Variazioni che si propongono	Sezione II Previsioni risultanti dopo la presente nota	Sezione I Variazioni che si propongono	Sezione I Previsioni risultanti dopo la presente nota	Bilancio Integrato (Sez. I + Sez. II) Previsioni risultanti dopo la presente nota	120/701/17
Spese correnti	RS 2017	<<	<<	<<	<<	<<	<<	<<	<<
	CP 2017	<<	<<	<<	<<	<<	<<	<<	<<
	CS 2017	<<	<<	<<	<<	<<	<<	<<	<<
	CP 2018	<<	<<	<<	<<	<<	<<	<<	<<
	CS 2018	<<	<<	<<	<<	<<	<<	<<	<<
	CP 2019	<<	<<	<<	<<	<<	<<	<<	<<
Spese in conto capitale	RS 2017	<<	<<	<<	<<	<<	<<	<<	<<
	CP 2017	<<	<<	<<	<<	<<	<<	<<	<<
	CS 2017	<<	<<	<<	<<	<<	<<	<<	<<
	CP 2018	<<	<<	<<	<<	<<	<<	<<	<<
	CS 2018	<<	<<	<<	<<	<<	<<	<<	<<
	CP 2019	<<	<<	<<	<<	<<	<<	<<	<<
Gestione e assistenza per il personale delle forze navali	RS 2017	67.718	67.718	67.718	67.718	67.718	67.718	67.718	67.718
	CP 2017	5.096.766	5.096.766	5.096.766	5.096.766	5.096.766	5.096.766	5.096.766	5.096.766
	CS 2017	5.096.766	5.096.766	5.096.766	5.096.766	5.096.766	5.096.766	5.096.766	5.096.766
	CP 2018	5.060.225	5.060.225	5.060.225	5.060.225	5.060.225	5.060.225	5.060.225	5.060.225
	CS 2018	5.060.225	5.060.225	5.060.225	5.060.225	5.060.225	5.060.225	5.060.225	5.060.225
	CP 2019	5.096.766	5.096.766	5.096.766	5.096.766	5.096.766	5.096.766	5.096.766	5.096.766
Spese correnti	RS 2017	67.718	67.718	67.718	67.718	67.718	67.718	67.718	67.718
	CP 2017	5.096.766	5.096.766	5.096.766	5.096.766	5.096.766	5.096.766	5.096.766	5.096.766
	CS 2017	5.096.766	5.096.766	5.096.766	5.096.766	5.096.766	5.096.766	5.096.766	5.096.766
	CP 2018	5.060.225	5.060.225	5.060.225	5.060.225	5.060.225	5.060.225	5.060.225	5.060.225
	CS 2018	5.060.225	5.060.225	5.060.225	5.060.225	5.060.225	5.060.225	5.060.225	5.060.225
	CP 2019	5.096.766	5.096.766	5.096.766	5.096.766	5.096.766	5.096.766	5.096.766	5.096.766



MINISTERO DELLA DIFESA
BILANCIO PER AZIONI
(in Euro)

Missione Programma Azione Titolo	Disegno di Legge di Bilancio Sezione II più precedenti note di variazioni	Effetti finanziari Disegno di Legge di Bilancio Sezione I più precedenti note di variazioni	Disegno di Legge di Bilancio Integrato (Sez. I + Sez. II) più precedenti note di variazioni	Sezione II Variazioni che si propongono	Sezione II Previsioni risultanti dopo la presente nota	Sezione I Variazioni che si propongono	Sezione I Previsioni risultanti dopo la presente nota	Bilancio Integrato (Sez. I + Sez. II) Previsioni risultanti dopo la presente nota	120701/18
AZIONE MECCANOGRAFICA	RS	<<	<<	<<	<<	<<	<<	<<	<<
	CP 2017	<<	<<	<<	<<	<<	<<	<<	<<
	CS	<<	<<	<<	<<	<<	<<	<<	<<
	CP 2018	<<	<<	<<	<<	<<	<<	<<	<<
	CS	<<	<<	<<	<<	<<	<<	<<	<<
	CP 2019	<<	<<	<<	<<	<<	<<	<<	<<
Spese correnti	RS	<<	<<	<<	<<	<<	<<	<<	<<
	CP 2017	<<	<<	<<	<<	<<	<<	<<	<<
	CS	<<	<<	<<	<<	<<	<<	<<	<<
Spese in conto capitale	CP 2018	<<	<<	<<	<<	<<	<<	<<	<<
	CS	<<	<<	<<	<<	<<	<<	<<	<<
	CP 2019	<<	<<	<<	<<	<<	<<	<<	<<
	CS	<<	<<	<<	<<	<<	<<	<<	<<
	RS	<<	<<	<<	<<	<<	<<	<<	<<
	CP 2017	<<	<<	<<	<<	<<	<<	<<	<<



MINISTERO DELLA DIFESA
BILANCIO PER AZIONI
(in Euro)

Missione Programma Azione Titolo	Disegno di Legge di Bilancio di Bilancio Sezione I più precedenti note di variazioni	Effetti finanziari Disegno di Legge di Bilancio Sezione I più precedenti note di variazioni	Disegno di Legge di Bilancio Integrato (Sez. I + Sez. II) più precedenti note di variazioni	Sezione II Variazioni che si propongono	Sezione II Previsioni risultanti dopo la presente nota	Sezione I Variazioni che si propongono	Sezione I Previsioni risultanti dopo la presente nota	Bilancio Integrato (Sez. I + Sez. II) Previsioni risultanti dopo la presente nota	120/701/19
1.4 Approntamento e impiego delle forze aeree (5.4)	RS	50.652.723	50.652.723	<<	50.652.723	<<	<<	50.652.723	
	CP 2017	2.457.130.688	728.470	<<	2.457.130.688	<<	728.470	2.457.859.158	
	CS	2.471.686.497	728.470	<<	2.471.686.497	<<	728.470	2.472.414.967	
	CP 2018	2.431.461.993	<<	2.431.461.993	<<	2.431.461.993	<<	2.431.461.993	
	CS	2.431.461.994	<<	2.431.461.994	<<	2.431.461.994	<<	2.431.461.994	
	CP 2019	2.418.418.616	<<	2.418.418.616	<<	2.418.418.616	<<	2.418.418.616	
CS	2.418.418.616	<<	2.418.418.616	<<	2.418.418.616	<<	2.418.418.616		
Spese di personale per il programma	RS	4.626.701	4.626.701	<<	4.626.701	<<	<<	4.626.701	
	CP 2017	2.321.408.648	728.470	<<	2.321.408.648	<<	728.470	2.322.137.118	
	CS	2.321.408.648	728.470	<<	2.321.408.648	<<	728.470	2.322.137.118	
	CP 2018	2.302.298.825	<<	2.302.298.825	<<	2.302.298.825	<<	2.302.298.825	
	CS	2.302.298.825	<<	2.302.298.825	<<	2.302.298.825	<<	2.302.298.825	
	CP 2019	2.288.409.741	<<	2.288.409.741	<<	2.288.409.741	<<	2.288.409.741	
CS	2.288.409.741	<<	2.288.409.741	<<	2.288.409.741	<<	2.288.409.741		
Spese correnti	RS	4.626.701	4.626.701	<<	4.626.701	<<	<<	4.626.701	
	CP 2017	2.321.408.648	728.470	<<	2.321.408.648	<<	728.470	2.322.137.118	
	CS	2.321.408.648	728.470	<<	2.321.408.648	<<	728.470	2.322.137.118	
	CP 2018	2.302.298.825	<<	2.302.298.825	<<	2.302.298.825	<<	2.302.298.825	
	CS	2.302.298.825	<<	2.302.298.825	<<	2.302.298.825	<<	2.302.298.825	
	CP 2019	2.288.409.741	<<	2.288.409.741	<<	2.288.409.741	<<	2.288.409.741	
CS	2.288.409.741	<<	2.288.409.741	<<	2.288.409.741	<<	2.288.409.741		
Comando, pianificazione, coordinamento e controllo di vertice delle forze aeree	RS	252.347	252.347	<<	252.347	<<	<<	252.347	
	CP 2017	572.422	<<	572.422	572.422	<<	<<	572.422	
	CS	572.422	<<	572.422	572.422	<<	<<	572.422	
	CP 2018	568.746	<<	568.746	568.746	<<	<<	568.746	
	CS	568.746	<<	568.746	568.746	<<	<<	568.746	
	CP 2019	572.422	<<	572.422	572.422	<<	<<	572.422	
CS	572.422	<<	572.422	572.422	<<	<<	572.422		




MINISTERO DELLA DIFESA
BILANCIO PER AZIONI
(in Euro)

Missione Programma Azione Titolo	1201701/20							
	Disegno di Legge di Bilancio Sezione II più precedenti note di variazioni	Effetti finanziari Disegno di Legge di Bilancio Sezione I più precedenti note di variazioni	Disegno di Legge di Bilancio Integrato (Sez. I + Sez. II) più precedenti note di variazioni	Sezione II Variazioni che si propongono	Sezione II Previsioni risultanti dopo la presente nota	Sezione I Variazioni che si propongono	Sezione I Previsioni risultanti dopo la presente nota	Bilancio Integrato (Sez. I + Sez. II) Previsioni risultanti dopo la presente nota
Spese correnti	RS	143.648		143.648	<<			143.648
	CP 2017	494.022	<<	494.022	<<	<<	<<	494.022
	CS	494.022	<<	494.022	<<	<<	<<	494.022
	CP 2018	490.346	<<	490.346	<<	<<	<<	490.346
	CS	490.346	<<	490.346	<<	<<	<<	490.346
	CP 2019	494.022	<<	494.022	<<	<<	<<	494.022
CS	494.022	<<	494.022	<<	494.022	<<	494.022	
Spese in conto capitale	RS	108.699		108.699	<<			108.699
	CP 2017	78.400	<<	78.400	<<	<<	<<	78.400
	CS	78.400	<<	78.400	<<	<<	<<	78.400
	CP 2018	78.400	<<	78.400	<<	<<	<<	78.400
	CS	78.400	<<	78.400	<<	<<	<<	78.400
	CP 2019	78.400	<<	78.400	<<	<<	<<	78.400
CS	78.400	<<	78.400	<<	78.400	<<	78.400	
Approntamento ed impiego delle unità operative per l'espiazione dei compiti militari delle forze aeree	RS	24.710.116		24.710.116	<<			24.710.116
	CP 2017	58.440.553	<<	58.440.553	<<	<<	<<	58.440.553
	CS	72.196.362	<<	72.196.362	<<	<<	<<	72.196.362
	CP 2018	57.973.970	<<	57.973.970	<<	<<	<<	57.973.970
	CS	57.973.971	<<	57.973.971	<<	<<	<<	57.973.971
	CP 2019	58.440.553	<<	58.440.553	<<	<<	<<	58.440.553
CS	58.440.553	<<	58.440.553	<<	58.440.553	<<	58.440.553	
Spese correnti	RS	23.196.925		23.196.925	<<			23.196.925
	CP 2017	57.362.553	<<	57.362.553	<<	<<	<<	57.362.553
	CS	71.118.362	<<	71.118.362	<<	<<	<<	71.118.362
	CP 2018	56.895.970	<<	56.895.970	<<	<<	<<	56.895.970
	CS	56.895.971	<<	56.895.971	<<	<<	<<	56.895.971
	CP 2019	57.362.553	<<	57.362.553	<<	<<	<<	57.362.553
CS	57.362.553	<<	57.362.553	<<	57.362.553	<<	57.362.553	




MINISTERO DELLA DIFESA
BILANCIO PER AZIONI
(in Euro)

Missione Programma Azione Titolo	120701/21							
	Disegno di Legge di Bilancio Sezione II più precedenti note di variazioni	Effetti finanziari Disegno di Legge di Bilancio Sezione I più precedenti note di variazioni	Disegno di Legge di Bilancio Integrato (Sez. I + Sez. II) più precedenti note di variazioni	Sezione II Variazioni che si propongono	Sezione II Previsioni risultanti dopo la presente nota	Sezione I Variazioni che si propongono	Sezione I Previsioni risultanti dopo la presente nota	Bilancio Integrato (Sez. I + Sez. II) Previsioni risultanti dopo la presente nota
Spese in conto capitale	RS	1.513.191	1.513.191	<<	1.513.191	<<	<<	1.513.191
	CP 2017	1.078.000	<<	1.078.000	<<	1.078.000	<<	1.078.000
	CS	1.078.000	<<	1.078.000	<<	1.078.000	<<	1.078.000
	CP 2018	1.078.000	<<	1.078.000	<<	1.078.000	<<	1.078.000
	CS	1.078.000	<<	1.078.000	<<	1.078.000	<<	1.078.000
	CP 2019	1.078.000	<<	1.078.000	<<	1.078.000	<<	1.078.000
Formazione militare del personale delle forze aeree	RS	3.160.753	3.160.753	<<	3.160.753	<<	<<	3.160.753
	CP 2017	4.874.648	<<	4.874.648	<<	4.874.648	<<	4.874.648
	CS	4.874.648	<<	4.874.648	<<	4.874.648	<<	4.874.648
	CP 2018	4.815.778	<<	4.815.778	<<	4.815.778	<<	4.815.778
	CS	4.815.778	<<	4.815.778	<<	4.815.778	<<	4.815.778
	CP 2019	4.874.648	<<	4.874.648	<<	4.874.648	<<	4.874.648
Spese correnti	RS	2.665.596	2.665.596	<<	2.665.596	<<	<<	2.665.596
	CP 2017	4.521.988	<<	4.521.988	<<	4.521.988	<<	4.521.988
	CS	4.521.988	<<	4.521.988	<<	4.521.988	<<	4.521.988
	CP 2018	4.463.118	<<	4.463.118	<<	4.463.118	<<	4.463.118
	CS	4.463.118	<<	4.463.118	<<	4.463.118	<<	4.463.118
	CP 2019	4.521.988	<<	4.521.988	<<	4.521.988	<<	4.521.988
Spese in conto capitale	RS	495.157	495.157	<<	495.157	<<	<<	495.157
	CP 2017	352.660	<<	352.660	<<	352.660	<<	352.660
	CS	352.660	<<	352.660	<<	352.660	<<	352.660
	CP 2018	352.660	<<	352.660	<<	352.660	<<	352.660
	CS	352.660	<<	352.660	<<	352.660	<<	352.660
	CP 2019	352.660	<<	352.660	<<	352.660	<<	352.660




MINISTERO DELLA DIFESA
BILANCIO PER AZIONI
(in Euro)

Missione Programma Azione Titolo	Disegno di Legge di Bilancio Sezione II più precedenti note di variazioni	Effetti finanziari Disegno di Legge di Bilancio Sezione I più precedenti note di variazioni	Disegno di Legge di Bilancio Integrato (Sez. I + Sez. II) più precedenti note di variazioni	Sezione II Variazioni che si propongono	Sezione II Previsioni risultanti dopo la presente nota	Sezione I Variazioni che si propongono	Sezione I Previsioni risultanti dopo la presente nota	Bilancio Integrato (Sez. I + Sez. II) Previsioni risultanti dopo la presente nota	120/701/22
Sostegno logistico e supporto territoriale delle forze aeree	RS	16.668.764	16.668.764	<<	16.668.764	<<	<<	16.668.764	
	CP 2017	39.731.446	<<	39.731.446	<<	<<	<<	39.731.446	
	CS	39.731.446	<<	39.731.446	<<	<<	<<	39.731.446	
	CP 2018	39.529.743	<<	39.529.743	<<	<<	<<	39.529.743	
	CS	39.529.743	<<	39.529.743	<<	<<	<<	39.529.743	
	CP 2019	39.731.446	<<	39.731.446	<<	39.731.446	<<	39.731.446	
CS	39.731.446	<<	39.731.446	<<	39.731.446	<<	39.731.446		
Spese correnti	RS	15.448.861	15.448.861	<<	15.448.861	<<	<<	15.448.861	
	CP 2017	38.860.506	<<	38.860.506	<<	<<	<<	38.860.506	
	CS	38.860.506	<<	38.860.506	<<	<<	<<	38.860.506	
	CP 2018	38.658.803	<<	38.658.803	<<	<<	<<	38.658.803	
	CS	38.658.803	<<	38.658.803	<<	<<	<<	38.658.803	
	CP 2019	38.860.506	<<	38.860.506	<<	38.860.506	<<	38.860.506	
CS	38.860.506	<<	38.860.506	<<	38.860.506	<<	38.860.506		
Spese in conto capitale	RS	1.219.903	1.219.903	<<	1.219.903	<<	<<	1.219.903	
	CP 2017	870.940	<<	870.940	<<	<<	<<	870.940	
	CS	870.940	<<	870.940	<<	<<	<<	870.940	
	CP 2018	870.940	<<	870.940	<<	<<	<<	870.940	
	CS	870.940	<<	870.940	<<	<<	<<	870.940	
	CP 2019	870.940	<<	870.940	<<	870.940	<<	870.940	
CS	870.940	<<	870.940	<<	870.940	<<	870.940		
Trasporto aereo di Stato	RS	1.234.042	1.234.042	<<	1.234.042	<<	<<	1.234.042	
	CP 2017	25.861.433	<<	25.861.433	<<	<<	<<	25.861.433	
	CS	26.661.433	<<	26.661.433	<<	<<	<<	26.661.433	
	CP 2018	20.116.783	<<	20.116.783	<<	<<	<<	20.116.783	
	CS	20.116.783	<<	20.116.783	<<	<<	<<	20.116.783	
	CP 2019	20.148.268	<<	20.148.268	<<	20.148.268	<<	20.148.268	
CS	20.148.268	<<	20.148.268	<<	20.148.268	<<	20.148.268		



MINISTERO DELLA DIFESA
BILANCIO PER AZIONI
(in Euro)

Missione Programma Azione Titolo	120/701/23							
	Disegno di Legge di Bilancio Sezione II più precedenti note di variazioni	Effetti finanziari Disegno di Legge di Bilancio Sezione I più precedenti note di variazioni	Disegno di Legge di Bilancio Integrato (Sez. I + Sez. II) più precedenti note di variazioni	Sezione II Variazioni che si propongono	Sezione II Previsioni risultanti dopo la presente nota	Sezione I Variazioni che si propongono	Sezione I Previsioni risultanti dopo la presente nota	Bilancio Integrato (Sez. I + Sez. II) Previsioni risultanti dopo la presente nota
Spese correnti	RS	1.234.042		1.234.042	<<	<<	<<	1.234.042
	CP 2017	25.861.433	<<	25.861.433	<<	<<	<<	25.861.433
	CS	26.661.433	<<	26.661.433	<<	<<	<<	26.661.433
	CP 2018	20.116.783	<<	20.116.783	<<	<<	<<	20.116.783
	CS	20.116.783	<<	20.116.783	<<	<<	<<	20.116.783
	CP 2019	20.148.268	<<	20.148.268	<<	<<	<<	20.148.268
CS	20.148.268	<<	20.148.268	<<	<<	<<	20.148.268	
Approntamento e impiego delle unità operative delle forze aeree per le missioni internazionali	RS	<<	<<	<<	<<	<<	<<	<<
	CP 2017	<<	<<	<<	<<	<<	<<	<<
	CS	<<	<<	<<	<<	<<	<<	<<
	CP 2018	<<	<<	<<	<<	<<	<<	<<
	CS	<<	<<	<<	<<	<<	<<	<<
	CP 2019	<<	<<	<<	<<	<<	<<	<<
CS	<<	<<	<<	<<	<<	<<	<<	
Spese correnti	RS	<<	<<	<<	<<	<<	<<	<<
	CP 2017	<<	<<	<<	<<	<<	<<	<<
	CS	<<	<<	<<	<<	<<	<<	<<
Spese in conto capitale	CP 2018	<<	<<	<<	<<	<<	<<	<<
	CS	<<	<<	<<	<<	<<	<<	<<
	CP 2019	<<	<<	<<	<<	<<	<<	<<
	CS	<<	<<	<<	<<	<<	<<	<<
	RS	<<	<<	<<	<<	<<	<<	<<
	CP 2017	<<	<<	<<	<<	<<	<<	<<
CS	<<	<<	<<	<<	<<	<<	<<	
CP 2018	<<	<<	<<	<<	<<	<<	<<	
CS	<<	<<	<<	<<	<<	<<	<<	
CP 2019	<<	<<	<<	<<	<<	<<	<<	
CS	<<	<<	<<	<<	<<	<<	<<	



MINISTERO DELLA DIFESA
BILANCIO PER AZIONI
(in Euro)

Missione Programma Azione Titolo	Disegno di Legge di Bilancio Sezione II più precedenti note di variazioni	Effetti finanziari Disegno di Legge di Bilancio Sezione I più precedenti note di variazioni	Disegno di Legge di Bilancio Integrato (Sez. I + Sez. II) più precedenti note di variazioni	Sezione II Variazioni che si propongono	Sezione II Previsioni risultanti dopo la presente nota	Sezione I Variazioni che si propongono	Sezione I Previsioni risultanti dopo la presente nota	Bilancio Integrato (Sez. I + Sez. II) Previsioni risultanti dopo la presente nota	120/701/24
Gestione e assistenza per il personale delle forze aeree	RS	<<	<<	<<	<<	<<	<<	<<	<<
	CP 2017	6.241.538	<<	6.241.538	<<	<<	<<	6.241.538	6.241.538
	CS	6.241.538	<<	6.241.538	<<	<<	<<	6.241.538	6.241.538
	CP 2018	6.158.148	<<	6.158.148	<<	<<	<<	6.158.148	6.158.148
	CS	6.158.148	<<	6.158.148	<<	<<	<<	6.158.148	6.158.148
	CP 2019	6.241.538	<<	6.241.538	<<	<<	<<	6.241.538	6.241.538
	CS	6.241.538	<<	6.241.538	<<	<<	<<	6.241.538	6.241.538
Spese correnti	RS	<<	<<	<<	<<	<<	<<	<<	<<
	CP 2017	6.241.538	<<	6.241.538	<<	<<	<<	6.241.538	6.241.538
	CS	6.241.538	<<	6.241.538	<<	<<	<<	6.241.538	6.241.538
	CP 2018	6.158.148	<<	6.158.148	<<	<<	<<	6.158.148	6.158.148
	CS	6.158.148	<<	6.158.148	<<	<<	<<	6.158.148	6.158.148
	CP 2019	6.241.538	<<	6.241.538	<<	<<	<<	6.241.538	6.241.538
	CS	6.241.538	<<	6.241.538	<<	<<	<<	6.241.538	6.241.538
AZIONE MECCANOGRAFICA	RS	<<	<<	<<	<<	<<	<<	<<	<<
	CP 2017	<<	<<	<<	<<	<<	<<	<<	<<
	CS	<<	<<	<<	<<	<<	<<	<<	<<
	CP 2018	<<	<<	<<	<<	<<	<<	<<	<<
	CS	<<	<<	<<	<<	<<	<<	<<	<<
	CP 2019	<<	<<	<<	<<	<<	<<	<<	<<
	CS	<<	<<	<<	<<	<<	<<	<<	
Spese correnti	RS	<<	<<	<<	<<	<<	<<	<<	<<
	CP 2017	<<	<<	<<	<<	<<	<<	<<	<<
	CS	<<	<<	<<	<<	<<	<<	<<	<<
	CP 2018	<<	<<	<<	<<	<<	<<	<<	<<
	CS	<<	<<	<<	<<	<<	<<	<<	<<
	CP 2019	<<	<<	<<	<<	<<	<<	<<	<<
	CS	<<	<<	<<	<<	<<	<<	<<	




MINISTERO DELLA DIFESA
BILANCIO PER AZIONI
(in Euro)

Missione Programma Azione Titolo	Disegno di Legge di Bilancio Sezione II più precedenti note di variazioni	Effetti finanziari Disegno di Legge di Bilancio Sezione I più precedenti note di variazioni	Disegno di Legge di Bilancio Integrato (Sez. I + Sez. II) più precedenti note di variazioni	Sezione II Variazioni che si propongono	Sezione II Previsioni risultanti dopo la presente nota	Sezione I Variazioni che si propongono	Sezione I Previsioni risultanti dopo la presente nota	Bilancio Integrato (Sez. I + Sez. II) Previsioni risultanti dopo la presente nota	120/701/25
Spese in conto capitale	RS 2017	<<	<<	<<	<<	<<	<<	<<	<<
	CP 2017	<<	<<	<<	<<	<<	<<	<<	<<
	CS 2017	<<	<<	<<	<<	<<	<<	<<	<<
	CP 2018	<<	<<	<<	<<	<<	<<	<<	<<
	CS 2018	<<	<<	<<	<<	<<	<<	<<	<<
	CP 2019	<<	<<	<<	<<	<<	<<	<<	<<
1.5 Pianificazione generale delle Forze Armate e approvvigionamenti militari (3.6)	RS 2017	796.589.555	796.589.555	796.589.555	796.589.555	796.589.555	796.589.555	796.589.555	796.589.555
	CP 2017	3.694.115.524	33.528.000	3.727.643.524	3.694.115.524	33.528.000	3.727.643.524	3.727.643.524	3.727.643.524
	CS 2017	3.360.249.007	33.528.000	3.393.777.007	3.360.249.007	33.528.000	3.393.777.007	3.393.777.007	3.393.777.007
	CP 2018	3.673.252.685	<<	3.673.252.685	3.673.252.685	<<	3.673.252.685	3.673.252.685	3.673.252.685
	CS 2018	3.780.791.656	<<	3.780.791.656	3.780.791.656	<<	3.780.791.656	3.780.791.656	3.780.791.656
	CP 2019	3.711.580.469	<<	3.711.580.469	3.711.580.469	<<	3.711.580.469	3.711.580.469	3.711.580.469
Spese di personale per il programma	RS 2017	642.392	642.392	642.392	642.392	642.392	642.392	642.392	642.392
	CP 2017	640.124.802	118.376	640.243.178	640.124.802	118.376	640.243.178	640.243.178	640.243.178
	CS 2017	640.139.683	118.376	640.258.059	640.139.683	118.376	640.258.059	640.258.059	640.258.059
	CP 2018	642.208.686	<<	642.208.686	642.208.686	<<	642.208.686	642.208.686	642.208.686
	CS 2018	642.208.686	<<	642.208.686	642.208.686	<<	642.208.686	642.208.686	642.208.686
	CP 2019	631.950.822	<<	631.950.822	631.950.822	<<	631.950.822	631.950.822	631.950.822
Spese correnti	RS 2017	642.392	642.392	642.392	642.392	642.392	642.392	642.392	642.392
	CP 2017	640.124.802	118.376	640.243.178	640.124.802	118.376	640.243.178	640.243.178	640.243.178
	CS 2017	640.139.683	118.376	640.258.059	640.139.683	118.376	640.258.059	640.258.059	640.258.059
	CP 2018	642.208.686	<<	642.208.686	642.208.686	<<	642.208.686	642.208.686	642.208.686
	CS 2018	642.208.686	<<	642.208.686	642.208.686	<<	642.208.686	642.208.686	642.208.686
	CP 2019	631.950.822	<<	631.950.822	631.950.822	<<	631.950.822	631.950.822	631.950.822




MINISTERO DELLA DIFESA
BILANCIO PER AZIONI
(in Euro)

Missione Programma Azione Titolo	Disegno di Legge di Bilancio Sezione II più precedenti note di variazioni	Effetti finanziari Disegno di Legge di Bilancio Sezione I più precedenti note di variazioni	Disegno di Legge di Bilancio Integrato (Sez. I + Sez. II) più precedenti note di variazioni	Sezione II Variazioni che si propongono	Sezione II Previsioni risultanti dopo la presente nota	Sezione I Variazioni che si propongono	Sezione I Previsioni risultanti dopo la presente nota	Bilancio Integrato (Sez. I + Sez. II) Previsioni risultanti dopo la presente nota	1201701/26
Comando, pianificazione, coordinamento e controllo di vertice interforze - area tecnico-operativa	RS	662.347	662.347	<<	662.347	<<	<<	662.347	
	CP 2017	2.143.491	2.143.491	<<	2.143.491	<<	<<	2.143.491	
	CS	2.143.442	2.143.442	<<	2.143.442	<<	<<	2.143.442	
	CP 2018	2.114.918	2.114.918	<<	2.114.918	<<	<<	2.114.918	
	CS	2.114.869	2.114.869	<<	2.114.869	<<	<<	2.114.869	
	CP 2019	2.143.555	2.143.555	<<	2.143.555	<<	<<	2.143.555	
Spese correnti	CS	2.143.506	2.143.506	<<	2.143.506	<<	<<	2.143.506	
	RS	662.347	662.347	<<	662.347	<<	<<	662.347	
	CP 2017	2.143.491	2.143.491	<<	2.143.491	<<	<<	2.143.491	
	CS	2.143.442	2.143.442	<<	2.143.442	<<	<<	2.143.442	
	CP 2018	2.114.918	2.114.918	<<	2.114.918	<<	<<	2.114.918	
	CS	2.114.869	2.114.869	<<	2.114.869	<<	<<	2.114.869	
Acquisizione e mantenimento delle qualifiche e della capacità operativa delle unità	CP 2019	2.143.555	2.143.555	<<	2.143.555	<<	<<	2.143.555	
	CS	2.143.506	2.143.506	<<	2.143.506	<<	<<	2.143.506	
	RS	6.081.033	6.081.033	<<	6.081.033	<<	<<	6.081.033	
	CP 2017	4.558.636	4.558.636	<<	4.558.636	<<	<<	4.558.636	
	CS	4.565.188	4.565.188	<<	4.565.188	<<	<<	4.565.188	
	CP 2018	4.489.471	4.489.471	<<	4.489.471	<<	<<	4.489.471	
Spese correnti	CS	4.496.023	4.496.023	<<	4.496.023	<<	<<	4.496.023	
	CP 2019	4.558.680	4.558.680	<<	4.558.680	<<	<<	4.558.680	
	CS	4.557.609	4.557.609	<<	4.557.609	<<	<<	4.557.609	
	RS	6.081.033	6.081.033	<<	6.081.033	<<	<<	6.081.033	
	CP 2017	4.558.636	4.558.636	<<	4.558.636	<<	<<	4.558.636	
	CS	4.565.188	4.565.188	<<	4.565.188	<<	<<	4.565.188	
Spese correnti	CP 2018	4.489.471	4.489.471	<<	4.489.471	<<	<<	4.489.471	
	CS	4.496.023	4.496.023	<<	4.496.023	<<	<<	4.496.023	
	CP 2019	4.558.680	4.558.680	<<	4.558.680	<<	<<	4.558.680	
	CS	4.557.609	4.557.609	<<	4.557.609	<<	<<	4.557.609	
	RS	6.081.033	6.081.033	<<	6.081.033	<<	<<	6.081.033	
	CP 2017	4.558.636	4.558.636	<<	4.558.636	<<	<<	4.558.636	
Spese correnti	CS	4.565.188	4.565.188	<<	4.565.188	<<	<<	4.565.188	
	CP 2018	4.489.471	4.489.471	<<	4.489.471	<<	<<	4.489.471	
	CS	4.496.023	4.496.023	<<	4.496.023	<<	<<	4.496.023	
	CP 2019	4.558.680	4.558.680	<<	4.558.680	<<	<<	4.558.680	
	CS	4.557.609	4.557.609	<<	4.557.609	<<	<<	4.557.609	
	RS	6.081.033	6.081.033	<<	6.081.033	<<	<<	6.081.033	




MINISTERO DELLA DIFESA
BILANCIO PER AZIONI
(in Euro)

Missione Programma Azione Titolo	Disegno di Legge di Bilancio Sezione II più precedenti note di variazioni	Effetti finanziari Disegno di Legge di Bilancio Sezione I più precedenti note di variazioni	Disegno di Legge di Bilancio Integrato (Sez. I + Sez. II) più precedenti note di variazioni	Sezione II Variazioni che si propongono	Sezione II Previsioni risultanti dopo la presente nota	Sezione I Variazioni che si propongono	Sezione I Previsioni risultanti dopo la presente nota	Bilancio Integrato (Sez. I + Sez. II) Previsioni risultanti dopo la presente nota	1201701/27
Formazione militare del personale	RS	605.007	605.007	<<	605.007	<<	<<	605.007	
	CP 2017	3.553.479	<<	3.553.479	<<	<<	<<	3.553.479	
	CS	3.548.373	<<	3.548.373	<<	<<	<<	3.548.373	
	CP 2018	3.497.179	<<	3.497.179	<<	<<	<<	3.497.179	
	CS	3.503.473	<<	3.503.473	<<	<<	<<	3.503.473	
	CP 2019	3.553.391	<<	3.553.391	<<	3.553.391	<<	3.553.391	
	CS	3.559.775	<<	3.559.775	<<	<<	<<	3.559.775	
Spese correnti	RS	605.007	605.007	<<	605.007	<<	<<	605.007	
	CP 2017	3.553.479	<<	3.553.479	<<	<<	<<	3.553.479	
	CS	3.548.373	<<	3.548.373	<<	<<	<<	3.548.373	
	CP 2018	3.497.179	<<	3.497.179	<<	<<	<<	3.497.179	
	CS	3.503.473	<<	3.503.473	<<	<<	<<	3.503.473	
	CP 2019	3.553.391	<<	3.553.391	<<	3.553.391	<<	3.553.391	
	CS	3.559.775	<<	3.559.775	<<	<<	<<	3.559.775	
Sostegno logistico e supporto territoriale delle forze armate	RS	63.670.938	63.670.938	<<	63.670.938	<<	<<	63.670.938	
	CP 2017	173.428.619	33.409.624	206.838.243	<<	173.428.619	<<	206.838.243	
	CS	192.181.573	33.409.624	225.591.197	<<	192.181.573	<<	225.591.197	
	CP 2018	173.124.044	<<	173.124.044	<<	173.124.044	<<	173.124.044	
	CS	172.842.176	<<	172.842.176	<<	172.842.176	<<	172.842.176	
	CP 2019	173.767.831	<<	173.767.831	<<	173.767.831	<<	173.767.831	
	CS	173.991.313	<<	173.991.313	<<	<<	<<	173.991.313	
Spese correnti	RS	59.570.384	59.570.384	<<	59.570.384	<<	<<	59.570.384	
	CP 2017	170.812.062	33.409.624	204.221.686	<<	170.812.062	<<	204.221.686	
	CS	189.817.584	33.409.624	223.227.208	<<	189.817.584	<<	223.227.208	
	CP 2018	170.507.487	<<	170.507.487	<<	170.507.487	<<	170.507.487	
	CS	170.748.933	<<	170.748.933	<<	170.748.933	<<	170.748.933	
	CP 2019	171.151.274	<<	171.151.274	<<	171.151.274	<<	171.151.274	
	CS	171.374.760	<<	171.374.760	<<	<<	<<	171.374.760	




MINISTERO DELLA DIFESA
BILANCIO PER AZIONI
(in Euro)

Missione Programma Azione Titolo	Disegno di Legge di Bilancio Sezione II più precedenti note di variazioni	Effetti finanziari Disegno di Legge di Bilancio Sezione I più precedenti note di variazioni	Disegno di Legge di Bilancio Integrato (Sez. I + Sez. II) più precedenti note di variazioni	Sezione II Variazioni che si propongono	Sezione II Previsioni risultanti dopo la presente nota	Sezione I Variazioni che si propongono	Sezione I Previsioni risultanti dopo la presente nota	Bilancio Integrato (Sez. I + Sez. II) Previsioni risultanti dopo la presente nota	120/701/28
Spese in conto capitale	RS	4.100.554	4.100.554	<<	4.100.554	<<	<<	4.100.554	
	CP 2017	2.616.557	<<	2.616.557	<<	<<	<<	2.616.557	
	CS	2.363.989	<<	2.363.989	<<	<<	<<	2.363.989	
	CP 2018	2.616.557	<<	2.616.557	<<	<<	<<	2.616.557	
	CS	2.093.243	<<	2.093.243	<<	<<	<<	2.093.243	
	CP 2019	2.616.557	<<	2.616.557	<<	2.616.557	<<	2.616.557	
	CS	2.616.553	<<	2.616.553	<<	<<	<<	2.616.553	
Ammodernamento, rinnovamento e sostegno delle capacità dello Strumento Militare	RS	566.592.731	566.592.731	<<	566.592.731	<<	<<	566.592.731	
	CP 2017	2.126.624.578	<<	2.126.624.578	<<	<<	<<	2.126.624.578	
	CS	1.732.100.558	<<	1.732.100.558	<<	<<	<<	1.732.100.558	
	CP 2018	2.114.128.056	<<	2.114.128.056	<<	<<	<<	2.114.128.056	
	CS	2.210.763.424	<<	2.210.763.424	<<	<<	<<	2.210.763.424	
	CP 2019	2.154.638.459	<<	2.154.638.459	<<	2.154.638.459	<<	2.154.638.459	
	CS	2.187.848.454	<<	2.187.848.454	<<	<<	<<	2.187.848.454	
Spese correnti	RS	1.300.304	1.300.304	<<	1.300.304	<<	<<	1.300.304	
	CP 2017	2.956.352	<<	2.956.352	<<	<<	<<	2.956.352	
	CS	2.956.352	<<	2.956.352	<<	<<	<<	2.956.352	
	CP 2018	2.956.352	<<	2.956.352	<<	<<	<<	2.956.352	
	CS	2.956.352	<<	2.956.352	<<	<<	<<	2.956.352	
	CP 2019	2.956.352	<<	2.956.352	<<	2.956.352	<<	2.956.352	
	CS	2.956.352	<<	2.956.352	<<	<<	<<	2.956.352	
Spese in conto capitale	RS	565.292.427	565.292.427	<<	565.292.427	<<	<<	565.292.427	
	CP 2017	2.123.668.226	<<	2.123.668.226	<<	<<	<<	2.123.668.226	
	CS	1.729.144.206	<<	1.729.144.206	<<	<<	<<	1.729.144.206	
	CP 2018	2.111.171.704	<<	2.111.171.704	<<	<<	<<	2.111.171.704	
	CS	2.207.807.072	<<	2.207.807.072	<<	<<	<<	2.207.807.072	
	CP 2019	2.151.682.107	<<	2.151.682.107	<<	<<	<<	2.151.682.107	
	CS	2.184.892.102	<<	2.184.892.102	<<	<<	<<	2.184.892.102	




MINISTERO DELLA DIFESA
BILANCIO PER AZIONI
(in Euro)

Missione Programma Azione Titolo	Disegno di Legge di Bilancio Sezione II più precedenti note di variazioni	Effetti finanziari Disegno di Legge di Bilancio Sezione I più precedenti note di variazioni	Disegno di Legge di Bilancio Integrato (Sez. I + Sez. II) più precedenti note di variazioni	Sezione II Variazioni che si propongono	Sezione II Previsioni risultanti dopo la presente nota	Sezione I Variazioni che si propongono	Sezione I Previsioni risultanti dopo la presente nota	Bilancio Integrato (Sez. I + Sez. II) Previsioni risultanti dopo la presente nota	120/701/29
Pianificazione generale, direzione e coordinamento di vertice - area tecnico/amministrativa e tecnico/industriale	RS	1.374.528	1.374.528	<<	1.374.528	<<	<<	1.374.528	
	CP 2017	3.303.083	<<	3.303.083	<<	<<	<<	3.303.083	
	CS	3.304.633	<<	3.304.633	<<	<<	<<	3.304.633	
	CP 2018	3.262.526	<<	3.262.526	<<	<<	<<	3.262.526	
	CS	3.264.076	<<	3.264.076	<<	<<	<<	3.264.076	
	CP 2019	3.303.197	<<	3.303.197	<<	3.303.197	<<	3.303.197	
	CS	3.304.747	<<	3.304.747	<<	<<	<<	3.304.747	
Spese correnti	RS	1.176.088	1.176.088	<<	1.176.088	<<	<<	1.176.088	
	CP 2017	3.113.360	<<	3.113.360	<<	<<	<<	3.113.360	
	CS	3.114.910	<<	3.114.910	<<	<<	<<	3.114.910	
	CP 2018	3.072.803	<<	3.072.803	<<	<<	<<	3.072.803	
	CS	3.074.353	<<	3.074.353	<<	<<	<<	3.074.353	
	CP 2019	3.113.474	<<	3.113.474	<<	3.113.474	<<	3.113.474	
	CS	3.115.024	<<	3.115.024	<<	<<	<<	3.115.024	
Spese in conto capitale	RS	198.440	198.440	<<	198.440	<<	<<	198.440	
	CP 2017	189.723	<<	189.723	<<	<<	<<	189.723	
	CS	189.723	<<	189.723	<<	<<	<<	189.723	
	CP 2018	189.723	<<	189.723	<<	<<	<<	189.723	
	CS	189.723	<<	189.723	<<	<<	<<	189.723	
	CP 2019	189.723	<<	189.723	<<	189.723	<<	189.723	
	CS	189.723	<<	189.723	<<	<<	<<	189.723	
Approvvigionamenti comuni a supporto dell'area tecnico operativa	RS	104.673.275	104.673.275	<<	104.673.275	<<	<<	104.673.275	
	CP 2017	458.449.432	<<	458.449.432	<<	<<	<<	458.449.432	
	CS	501.870.025	<<	501.870.025	<<	<<	<<	501.870.025	
	CP 2018	457.106.514	<<	457.106.514	<<	<<	<<	457.106.514	
	CS	463.406.481	<<	463.406.481	<<	<<	<<	463.406.481	
	CP 2019	458.450.754	<<	458.450.754	<<	<<	<<	458.450.754	
	CS	460.433.854	<<	460.433.854	<<	<<	<<	460.433.854	




MINISTERO DELLA DIFESA
BILANCIO PER AZIONI
(in Euro)

Missione Programma Azione Titolo	1201701/30									
	Disegno di Legge di Bilancio Sezione II più precedenti note di variazioni	Effetti finanziari Disegno di Legge di Bilancio Sezione I più precedenti note di variazioni	Disegno di Legge di Bilancio Integrato (Sez. I + Sez. II) più precedenti note di variazioni	Sezione II Variazioni che si propongono	Sezione II Previsioni risultanti dopo la presente nota	Sezione I Variazioni che si propongono	Sezione I Previsioni risultanti dopo la presente nota	Bilancio Integrato (Sez. I + Sez. II) Previsioni risultanti dopo la presente nota		
Spese correnti	RS	102.729.798	102.729.798	<<	102.729.798	<<	<<	102.729.798		
	CP 2017	456.599.199	<<	456.599.199	<<	<<	<<	456.599.199		
	CS	500.019.792	<<	500.019.792	<<	<<	<<	500.019.792		
	CP 2018	455.256.281	<<	455.256.281	<<	<<	<<	455.256.281		
	CS	461.556.248	<<	461.556.248	<<	<<	<<	461.556.248		
	CP 2019	456.600.521	<<	456.600.521	<<	<<	<<	456.600.521		
CS	458.583.621	<<	458.583.621	<<	458.583.621	<<	458.583.621			
Spese in conto capitale	RS	1.943.477	1.943.477	<<	1.943.477	<<	<<	1.943.477		
	CP 2017	1.850.233	<<	1.850.233	<<	<<	<<	1.850.233		
	CS	1.850.233	<<	1.850.233	<<	<<	<<	1.850.233		
	CP 2018	1.850.233	<<	1.850.233	<<	<<	<<	1.850.233		
	CS	1.850.233	<<	1.850.233	<<	<<	<<	1.850.233		
	CP 2019	1.850.233	<<	1.850.233	<<	<<	<<	1.850.233		
CS	1.850.233	<<	1.850.233	<<	1.850.233	<<	1.850.233			
Aggiornamento, specializzazione e qualificazione tecnica e amministrativa del personale della Difesa	RS	208.727	208.727	<<	208.727	<<	<<	208.727		
	CP 2017	480.779	<<	480.779	<<	<<	<<	480.779		
	CS	427.233	<<	427.233	<<	<<	<<	427.233		
	CP 2018	476.321	<<	476.321	<<	<<	<<	476.321		
	CS	422.190	<<	422.190	<<	<<	<<	422.190		
	CP 2019	480.794	<<	480.794	<<	<<	<<	480.794		
CS	427.248	<<	427.248	<<	427.248	<<	427.248			
Spese correnti	RS	181.756	181.756	<<	181.756	<<	<<	181.756		
	CP 2017	455.239	<<	455.239	<<	<<	<<	455.239		
	CS	401.693	<<	401.693	<<	<<	<<	401.693		
	CP 2018	450.781	<<	450.781	<<	<<	<<	450.781		
	CS	396.650	<<	396.650	<<	<<	<<	396.650		
	CP 2019	455.254	<<	455.254	<<	<<	<<	455.254		
CS	401.708	<<	401.708	<<	401.708	<<	401.708			




MINISTERO DELLA DIFESA
BILANCIO PER AZIONI
(in Euro)

Missione Programma Azione Titolo	120/701/31							
	Disegno di Legge di Bilancio Sezione II più precedenti note di variazioni	Effetti finanziari Disegno di Legge di Bilancio Sezione I più precedenti note di variazioni	Disegno di Legge di Bilancio Integrato (Sez. I + Sez. II) più precedenti note di variazioni	Sezione II Variazioni che si propongono	Sezione II Previsioni risultanti dopo la presente nota	Sezione I Variazioni che si propongono	Sezione I Previsioni risultanti dopo la presente nota	Bilancio Integrato (Sez. I + Sez. II) Previsioni risultanti dopo la presente nota
Spese in conto capitale	RS	26.971		26.971	<<			26.971
	CP 2017	25.540	<<	25.540	<<	<<	<<	25.540
	CS	25.540	<<	25.540	<<	<<	<<	25.540
	CP 2018	25.540	<<	25.540	<<	<<	<<	25.540
	CS	25.540	<<	25.540	<<	<<	<<	25.540
	CP 2019	25.540	<<	25.540	<<	<<	<<	25.540
CS	25.540	<<	25.540	<<	<<	<<	25.540	
Ricerca tecnologica nel settore della difesa	RS	45.624.708		45.624.708	<<			45.624.708
	CP 2017	48.139.636	<<	48.139.636	<<	<<	<<	48.139.636
	CS	48.139.636	<<	48.139.636	<<	<<	<<	48.139.636
	CP 2018	48.139.636	<<	48.139.636	<<	<<	<<	48.139.636
	CS	48.139.636	<<	48.139.636	<<	<<	<<	48.139.636
	CP 2019	48.139.636	<<	48.139.636	<<	<<	<<	48.139.636
CS	48.139.636	<<	48.139.636	<<	<<	<<	48.139.636	
Spese in conto capitale	RS	45.624.708		45.624.708	<<			45.624.708
	CP 2017	48.139.636	<<	48.139.636	<<	<<	<<	48.139.636
	CS	48.139.636	<<	48.139.636	<<	<<	<<	48.139.636
	CP 2018	48.139.636	<<	48.139.636	<<	<<	<<	48.139.636
	CS	48.139.636	<<	48.139.636	<<	<<	<<	48.139.636
	CP 2019	48.139.636	<<	48.139.636	<<	<<	<<	48.139.636
CS	48.139.636	<<	48.139.636	<<	<<	<<	48.139.636	
Gestione e assistenza del personale militare	RS	6.453.869		6.453.869	<<			6.453.869
	CP 2017	233.308.989	<<	233.308.989	<<	<<	<<	233.308.989
	CS	231.828.663	<<	231.828.663	<<	<<	<<	231.828.663
	CP 2018	224.705.334	<<	224.705.334	<<	<<	<<	224.705.334
	CS	229.630.622	<<	229.630.622	<<	<<	<<	229.630.622
	CP 2019	230.593.350	<<	230.593.350	<<	<<	<<	230.593.350
CS	230.593.350	<<	230.593.350	<<	<<	<<	230.593.350	



MINISTERO DELLA DIFESA
BILANCIO PER AZIONI
(in Euro)

Missione Programma Azione Titolo	1201701/32							
	Disegno di Legge di Bilancio Sezione II più precedenti note di variazioni	Effetti finanziari Disegno di Legge di Bilancio Sezione I più precedenti note di variazioni	Disegno di Legge di Bilancio Integrato (Sez. I + Sez. II) più precedenti note di variazioni	Sezione II Variazioni che si propongono	Sezione II Previsioni risultanti dopo la presente nota	Sezione I Variazioni che si propongono	Sezione I Previsioni risultanti dopo la presente nota	Bilancio Integrato (Sez. I + Sez. II) Previsioni risultanti dopo la presente nota
Spese correnti	RS	1.018.453	<<	1.018.453	<<	<<	<<	1.018.453
	CP 2017	228.308.989	<<	228.308.989	<<	<<	<<	228.308.989
	CS	228.308.989	<<	228.308.989	<<	<<	<<	228.308.989
	CP 2018	224.705.334	<<	224.705.334	<<	<<	<<	224.705.334
	CS	224.714.880	<<	224.714.880	<<	<<	<<	224.714.880
	CP 2019	230.593.350	<<	230.593.350	<<	<<	<<	230.593.350
Spese in conto capitale	CS	230.593.350	<<	230.593.350	<<	<<	<<	230.593.350
	RS	5.435.416	<<	5.435.416	<<	<<	<<	5.435.416
	CP 2017	5.000.000	<<	5.000.000	<<	<<	<<	5.000.000
	CS	3.519.674	<<	3.519.674	<<	<<	<<	3.519.674
	CP 2018	<<	<<	<<	<<	<<	<<	<<
	CS	4.915.742	<<	4.915.742	<<	<<	<<	4.915.742
Servizi generali e supporto alle missioni internazionali	CP 2019	<<	<<	<<	<<	<<	<<	<<
	RS	<<	<<	<<	<<	<<	<<	<<
	CP 2017	<<	<<	<<	<<	<<	<<	<<
	CS	<<	<<	<<	<<	<<	<<	<<
	CP 2018	<<	<<	<<	<<	<<	<<	<<
	CS	<<	<<	<<	<<	<<	<<	<<
Spese correnti	CP 2019	<<	<<	<<	<<	<<	<<	<<
	RS	<<	<<	<<	<<	<<	<<	<<
	CP 2017	<<	<<	<<	<<	<<	<<	<<
	CS	<<	<<	<<	<<	<<	<<	<<
	CP 2018	<<	<<	<<	<<	<<	<<	<<
	CS	<<	<<	<<	<<	<<	<<	<<



MINISTERO DELLA DIFESA
BILANCIO PER AZIONI
(in Euro)

Missione Programma Azione Titolo	Disegno di Legge di Bilancio Sezione II più precedenti note di variazioni	Effetti finanziari Disegno di Legge di Bilancio Sezione I più precedenti note di variazioni	Disegno di Legge di Bilancio Integrato (Sez. I + Sez. II) più precedenti note di variazioni	Sezione II Variazioni che si propongono	Sezione II Previsioni risultanti dopo la presente nota	Sezione I Variazioni che si propongono	Sezione I Previsioni risultanti dopo la presente nota	Bilancio Integrato (Sez. I + Sez. II) Previsioni risultanti dopo la presente nota	120701/33
Spese in conto capitale	RS 2017	<<	<<	<<	<<	<<	<<	<<	<<
	CP 2017	<<	<<	<<	<<	<<	<<	<<	<<
	CS 2017	<<	<<	<<	<<	<<	<<	<<	<<
	CP 2018	<<	<<	<<	<<	<<	<<	<<	<<
	CS 2018	<<	<<	<<	<<	<<	<<	<<	<<
	CP 2019	<<	<<	<<	<<	<<	<<	<<	<<
AZIONE MECCANOGRAFICA	RS 2017	<<	<<	<<	<<	<<	<<	<<	<<
	CP 2017	<<	<<	<<	<<	<<	<<	<<	<<
	CS 2017	<<	<<	<<	<<	<<	<<	<<	<<
	CP 2018	<<	<<	<<	<<	<<	<<	<<	<<
	CS 2018	<<	<<	<<	<<	<<	<<	<<	<<
	CP 2019	<<	<<	<<	<<	<<	<<	<<	<<
Spese correnti	RS 2017	<<	<<	<<	<<	<<	<<	<<	<<
	CP 2017	<<	<<	<<	<<	<<	<<	<<	<<
	CS 2017	<<	<<	<<	<<	<<	<<	<<	<<
	CP 2018	<<	<<	<<	<<	<<	<<	<<	<<
	CS 2018	<<	<<	<<	<<	<<	<<	<<	<<
	CP 2019	<<	<<	<<	<<	<<	<<	<<	<<
Spese in conto capitale	RS 2017	<<	<<	<<	<<	<<	<<	<<	<<
	CP 2017	<<	<<	<<	<<	<<	<<	<<	<<
	CS 2017	<<	<<	<<	<<	<<	<<	<<	<<
	CP 2018	<<	<<	<<	<<	<<	<<	<<	<<
	CS 2018	<<	<<	<<	<<	<<	<<	<<	<<
	CP 2019	<<	<<	<<	<<	<<	<<	<<	<<




MINISTERO DELLA DIFESA
BILANCIO PER AZIONI
(in Euro)

Missione Programma Azione Titolo	Disegno di Legge di Bilancio Sezione II più precedenti note di variazioni	Effetti finanziari Disegno di Legge di Bilancio Sezione I più precedenti note di variazioni	Disegno di Legge di Bilancio Integrato (Sez. I + Sez. II) più precedenti note di variazioni	Sezione II Variazioni che si propongono	Sezione II Previsioni risultanti dopo la presente nota	Sezione I Variazioni che si propongono	Sezione I Previsioni risultanti dopo la presente nota	Bilancio Integrato (Sez. I + Sez. II) Previsioni risultanti dopo la presente nota	120/701/34
2. Sviluppo sostenibile e tutela del territorio e dell'ambiente (18)	RS	2.870.529	2.870.529	<<	2.870.529	<<	<<	2.870.529	
	CP 2017	491.956.277	<<	491.956.277	<<	<<	<<	491.956.277	
	CS	494.118.147	<<	494.118.147	<<	<<	<<	494.118.147	
	CP 2018	501.224.571	<<	501.224.571	<<	<<	<<	501.224.571	
	CS	501.257.573	<<	501.257.573	<<	<<	<<	501.257.573	
	CP 2019	498.794.368	<<	498.794.368	<<	498.794.368	<<	498.794.368	
	CS	498.794.293	<<	498.794.293	<<	<<	<<	498.794.293	
2.1 Approntamento e impiego Carabinieri per la tutela forestale, ambientale e agroalimentare (18.17)	RS	2.870.529	2.870.529	<<	2.870.529	<<	<<	2.870.529	
	CP 2017	491.956.277	<<	491.956.277	<<	<<	<<	491.956.277	
	CS	494.118.147	<<	494.118.147	<<	<<	<<	494.118.147	
	CP 2018	501.224.571	<<	501.224.571	<<	<<	<<	501.224.571	
	CS	501.257.573	<<	501.257.573	<<	<<	<<	501.257.573	
	CP 2019	498.794.368	<<	498.794.368	<<	498.794.368	<<	498.794.368	
	CS	498.794.293	<<	498.794.293	<<	<<	<<	498.794.293	
Spese di personale per il programma	RS	<<	<<	<<	<<	<<	<<	<<	
	CP 2017	453.207.632	<<	453.207.632	<<	<<	<<	453.207.632	
	CS	453.207.632	<<	453.207.632	<<	<<	<<	453.207.632	
	CP 2018	464.631.408	<<	464.631.408	<<	<<	<<	464.631.408	
	CS	464.628.408	<<	464.628.408	<<	<<	<<	464.628.408	
	CP 2019	461.987.579	<<	461.987.579	<<	461.987.579	<<	461.987.579	
	CS	461.987.507	<<	461.987.507	<<	<<	<<	461.987.507	
Spese correnti	RS	<<	<<	<<	<<	<<	<<	<<	
	CP 2017	453.207.632	<<	453.207.632	<<	<<	<<	453.207.632	
	CS	453.207.632	<<	453.207.632	<<	<<	<<	453.207.632	
	CP 2018	464.631.408	<<	464.631.408	<<	<<	<<	464.631.408	
	CS	464.628.408	<<	464.628.408	<<	<<	<<	464.628.408	
	CP 2019	461.987.579	<<	461.987.579	<<	461.987.579	<<	461.987.579	
	CS	461.987.507	<<	461.987.507	<<	<<	<<	461.987.507	



MINISTERO DELLA DIFESA
BILANCIO PER AZIONI
(in Euro)

Missione Programma Azione Titolo	Disegno di Legge di Bilancio Sezione II più precedenti note di variazioni	Effetti finanziari Disegno di Legge di Bilancio Sezione I più precedenti note di variazioni	Disegno di Legge di Bilancio Integrato (Sez. I + Sez. II) più precedenti note di variazioni	Sezione II Variazioni che si propongono	Sezione II Previsioni risultanti dopo la presente nota	Sezione I Variazioni che si propongono	Sezione I Previsioni risultanti dopo la presente nota	Bilancio Integrato (Sez. I + Sez. II) Previsioni risultanti dopo la presente nota	120701/35
Gestione e assistenza del personale dei Carabinieri per la tutela forestale, ambientale e agroalimentare	RS	125.604	125.604	<<	125.604	<<	<<	125.604	
	CP 2017	11.205.132	<<	11.205.132	<<	<<	<<	11.205.132	
	CS	11.330.736	<<	11.330.736	<<	<<	<<	11.330.736	
	CP 2018	11.195.327	<<	11.195.327	<<	<<	<<	11.195.327	
	CS	11.195.327	<<	11.195.327	<<	<<	<<	11.195.327	
	CP 2019	11.200.194	<<	11.200.194	<<	11.200.194	<<	11.200.194	
CS	11.200.194	<<	11.200.194	<<	11.200.194	<<	11.200.194		
Spese correnti	RS	125.604	125.604	<<	125.604	<<	<<	125.604	
	CP 2017	11.205.132	<<	11.205.132	<<	<<	<<	11.205.132	
	CS	11.330.736	<<	11.330.736	<<	<<	<<	11.330.736	
	CP 2018	11.195.327	<<	11.195.327	<<	<<	<<	11.195.327	
	CS	11.195.327	<<	11.195.327	<<	<<	<<	11.195.327	
	CP 2019	11.200.194	<<	11.200.194	<<	11.200.194	<<	11.200.194	
CS	11.200.194	<<	11.200.194	<<	11.200.194	<<	11.200.194		
Prevenzione e repressione dei reati agro-ambientali e sicurezza alimentare	RS	33.700	33.700	<<	33.700	<<	<<	33.700	
	CP 2017	3.575.642	<<	3.575.642	<<	<<	<<	3.575.642	
	CS	3.609.342	<<	3.609.342	<<	<<	<<	3.609.342	
	CP 2018	3.541.842	<<	3.541.842	<<	<<	<<	3.541.842	
	CS	3.541.842	<<	3.541.842	<<	<<	<<	3.541.842	
	CP 2019	3.570.986	<<	3.570.986	<<	3.570.986	<<	3.570.986	
CS	3.570.986	<<	3.570.986	<<	3.570.986	<<	3.570.986		
Spese correnti	RS	33.700	33.700	<<	33.700	<<	<<	33.700	
	CP 2017	3.295.705	<<	3.295.705	<<	<<	<<	3.295.705	
	CS	3.329.405	<<	3.329.405	<<	<<	<<	3.329.405	
	CP 2018	3.261.905	<<	3.261.905	<<	<<	<<	3.261.905	
	CS	3.261.905	<<	3.261.905	<<	<<	<<	3.261.905	
	CP 2019	3.291.049	<<	3.291.049	<<	3.291.049	<<	3.291.049	
CS	3.291.049	<<	3.291.049	<<	3.291.049	<<	3.291.049		



MINISTERO DELLA DIFESA
BILANCIO PER AZIONI
(in Euro)

Missione Programma Azione Titolo	1201701/36							
	Disegno di Legge di Bilancio Sezione II più precedenti note di variazioni	Effetti finanziari Disegno di Legge di Bilancio Sezione I più precedenti note di variazioni	Disegno di Legge di Bilancio Integrato (Sez. I + Sez. II) più precedenti note di variazioni	Sezione II Variazioni che si propongono	Sezione II Previsioni risultanti dopo la presente nota	Sezione I Variazioni che si propongono	Sezione I Previsioni risultanti dopo la presente nota	Bilancio Integrato (Sez. I + Sez. II) Previsioni risultanti dopo la presente nota
Spese in conto capitale	RS 2017	<<	<<	<<	<<	<<	<<	<<
	CP 2017	279.937	279.937	279.937	279.937	279.937	279.937	279.937
	CS	279.937	279.937	279.937	279.937	279.937	279.937	279.937
	CP 2018	279.937	279.937	279.937	279.937	279.937	279.937	279.937
	CP 2019	279.937	279.937	279.937	279.937	279.937	279.937	279.937
	CS	279.937	279.937	279.937	279.937	279.937	279.937	279.937
Controllo del territorio per il contrasto ai reati in danno all'ambiente, alla fauna e alla flora	RS 2017	1.163.737	1.163.737	1.163.737	1.163.737	1.163.737	1.163.737	1.163.737
	CP 2017	3.439.835	3.439.835	3.439.835	3.439.835	3.439.835	3.439.835	3.439.835
	CS	4.003.572	4.003.572	4.003.572	4.003.572	4.003.572	4.003.572	4.003.572
	CP 2018	2.696.033	2.696.033	2.696.033	2.696.033	2.696.033	2.696.033	2.696.033
	CP 2019	2.729.538	2.729.538	2.729.538	2.729.538	2.729.538	2.729.538	2.729.538
	CS	2.729.538	2.729.538	2.729.538	2.729.538	2.729.538	2.729.538	2.729.538
Spese correnti	RS 2017	23.140	23.140	23.140	23.140	23.140	23.140	23.140
	CP 2017	3.207.941	3.207.941	3.207.941	3.207.941	3.207.941	3.207.941	3.207.941
	CS	3.231.081	3.231.081	3.231.081	3.231.081	3.231.081	3.231.081	3.231.081
	CP 2018	2.464.139	2.464.139	2.464.139	2.464.139	2.464.139	2.464.139	2.464.139
	CP 2019	2.497.644	2.497.644	2.497.644	2.497.644	2.497.644	2.497.644	2.497.644
	CS	2.497.644	2.497.644	2.497.644	2.497.644	2.497.644	2.497.644	2.497.644
Spese in conto capitale	RS 2017	1.140.597	1.140.597	1.140.597	1.140.597	1.140.597	1.140.597	1.140.597
	CP 2017	231.894	231.894	231.894	231.894	231.894	231.894	231.894
	CS	772.491	772.491	772.491	772.491	772.491	772.491	772.491
	CP 2018	231.894	231.894	231.894	231.894	231.894	231.894	231.894
	CP 2019	231.894	231.894	231.894	231.894	231.894	231.894	231.894
	CS	231.894	231.894	231.894	231.894	231.894	231.894	231.894



MINISTERO DELLA DIFESA
BILANCIO PER AZIONI
(in Euro)

Missione Programma Azione Titolo	Disegno di Legge di Bilancio Sezione II più precedenti note di variazioni	Effetti finanziari Disegno di Legge di Bilancio Sezione I più precedenti note di variazioni	Disegno di Legge di Bilancio Integrato (Sez. I + Sez. II) più precedenti note di variazioni	Sezione II Variazioni che si propongono	Sezione II Previsioni risultanti dopo la presente nota	Sezione I Variazioni che si propongono	Sezione I Previsioni risultanti dopo la presente nota	Bilancio Integrato (Sez. I + Sez. II) Previsioni risultanti dopo la presente nota	120701/37
Protezione del territorio e contrasto all'aggressione degli ecosistemi agro-forestali	RS	22.301	22.301	<<	22.301	<<	<<	22.301	
	CP 2017	12.122.736	<<	12.122.736	<<	<<	<<	12.122.736	
	CS	12.144.037	<<	12.144.037	<<	<<	<<	12.144.037	
	CP 2018	11.624.468	<<	11.624.468	<<	<<	<<	11.624.468	
	CS	11.621.468	<<	11.621.468	<<	<<	<<	11.621.468	
	CP 2019	11.711.295	<<	11.711.295	<<	11.711.295	<<	11.711.295	
	CS	11.711.292	<<	11.711.292	<<	<<	<<	11.711.292	
Spese correnti	RS	22.301	22.301	<<	22.301	<<	<<	22.301	
	CP 2017	10.942.372	<<	10.942.372	<<	<<	<<	10.942.372	
	CS	10.963.673	<<	10.963.673	<<	<<	<<	10.963.673	
	CP 2018	10.444.104	<<	10.444.104	<<	<<	<<	10.444.104	
	CS	10.441.104	<<	10.441.104	<<	<<	<<	10.441.104	
	CP 2019	10.530.931	<<	10.530.931	<<	10.530.931	<<	10.530.931	
	CS	10.530.931	<<	10.530.931	<<	<<	<<	10.530.931	
Spese in conto capitale	RS	<<	<<	<<	<<	<<	<<	<<	
	CP 2017	1.180.364	<<	1.180.364	<<	<<	<<	1.180.364	
	CS	1.180.364	<<	1.180.364	<<	<<	<<	1.180.364	
	CP 2018	1.180.364	<<	1.180.364	<<	<<	<<	1.180.364	
	CS	1.180.364	<<	1.180.364	<<	<<	<<	1.180.364	
	CP 2019	1.180.364	<<	1.180.364	<<	1.180.364	<<	1.180.364	
	CS	1.180.361	<<	1.180.361	<<	<<	<<	1.180.361	
Salvaguardia della biodiversità anche in attuazione di convenzioni internazionali, tutela e gestione delle aree naturali protette, educazione e monitoraggio ambientale	RS	1.525.187	1.525.187	<<	1.525.187	<<	<<	1.525.187	
	CP 2017	8.405.300	<<	8.405.300	<<	<<	<<	8.405.300	
	CS	9.822.828	<<	9.822.828	<<	<<	<<	9.822.828	
	CP 2018	7.535.493	<<	7.535.493	<<	<<	<<	7.535.493	
	CS	7.574.495	<<	7.574.495	<<	<<	<<	7.574.495	
	CP 2019	7.594.776	<<	7.594.776	<<	7.594.776	<<	7.594.776	
	CS	7.594.776	<<	7.594.776	<<	<<	<<	7.594.776	




MINISTERO DELLA DIFESA
BILANCIO PER AZIONI
(in Euro)

Missione Programma Azione Titolo	120/701/38							
	Disegno di Legge di Bilancio Sezione II più precedenti note di variazioni	Effetti finanziari Disegno di Legge di Bilancio Sezione I più precedenti note di variazioni	Disegno di Legge di Bilancio Integrato (Sez. I + Sez. II) più precedenti note di variazioni	Sezione II Variazioni che si propongono	Sezione II Previsioni risultanti dopo la presente nota	Sezione I Variazioni che si propongono	Sezione I Previsioni risultanti dopo la presente nota	Bilancio Integrato (Sez. I + Sez. II) Previsioni risultanti dopo la presente nota
Spese correnti	RS 2017	328.797	<<	328.797	<<	<<	<<	328.797
	CP 2017	6.960.039	<<	6.960.039	<<	<<	<<	6.960.039
	CS 2017	7.229.179	<<	7.229.179	<<	<<	<<	7.229.179
	CP 2018	6.118.099	<<	6.118.099	<<	<<	<<	6.118.099
	CS 2018	6.109.099	<<	6.109.099	<<	<<	<<	6.109.099
	CP 2019	6.177.382	<<	6.177.382	<<	<<	<<	6.177.382
Spese in conto capitale	CS 2019	6.177.382	<<	6.177.382	<<	<<	<<	6.177.382
	RS 2017	1.196.390	<<	1.196.390	<<	<<	<<	1.196.390
	CP 2017	1.445.261	<<	1.445.261	<<	<<	<<	1.445.261
	CS 2017	2.593.649	<<	2.593.649	<<	<<	<<	2.593.649
	CP 2018	1.417.394	<<	1.417.394	<<	<<	<<	1.417.394
	CS 2018	1.465.396	<<	1.465.396	<<	<<	<<	1.465.396
	CP 2019	1.417.394	<<	1.417.394	<<	<<	<<	1.417.394
	CS 2019	1.417.394	<<	1.417.394	<<	<<	<<	1.417.394




MINISTERO DELLA DIFESA
BILANCIO PER AZIONI
(in Euro)

Missione Programma Azione Titolo	Disegno di Legge di Bilancio Sezione II più precedenti note di variazioni	Effetti finanziari Disegno di Legge di Bilancio Sezione I più precedenti note di variazioni	Disegno di Legge di Bilancio Integrato (Sez. I + Sez II) più precedenti note di variazioni	Sezione II Variazioni che si propongono	Sezione II Previsioni risultanti dopo la presente nota	Sezione I Variazioni che si propongono	Sezione I Previsioni risultanti dopo la presente nota	Bilancio Integrato (Sez. I + Sez II) Previsioni risultanti dopo la presente nota	120701/39
3. Servizi istituzionali e generali delle amministrazioni pubbliche (32)	RS	13.147.669	13.147.669	<<	13.147.669	1.000.000	1.000.000	13.147.669	
	CP 2017	948.683.236	<<	948.683.236	<<	1.000.000	1.000.000	949.683.236	
	CS	950.680.173	<<	950.680.173	<<	1.000.000	1.000.000	951.680.173	
	CP 2018	949.176.653	<<	949.176.653	<<	1.000.000	1.000.000	950.176.653	
	CS	949.166.653	<<	949.166.653	<<	1.000.000	1.000.000	950.166.653	
	CP 2019	944.372.196	<<	944.372.196	<<	1.000.000	1.000.000	945.372.196	
	CS	944.362.196	<<	944.362.196	<<	1.000.000	1.000.000	945.362.196	
3.1 Indirizzo politico (32.2)	RS	10.024	10.024	<<	10.024	<<	<<	10.024	
	CP 2017	23.840.903	<<	23.840.903	<<	<<	<<	23.840.903	
	CS	23.844.949	<<	23.844.949	<<	<<	<<	23.844.949	
	CP 2018	23.829.596	<<	23.829.596	<<	<<	<<	23.829.596	
	CS	23.829.596	<<	23.829.596	<<	<<	<<	23.829.596	
	CP 2019	23.824.390	<<	23.824.390	<<	<<	<<	23.824.390	
	CS	23.824.390	<<	23.824.390	<<	<<	<<	23.824.390	
Ministro e Sottosegretari di Stato	RS	<<	<<	<<	<<	<<	<<	<<	
	CP 2017	<<	<<	<<	<<	<<	<<	<<	
	CS	<<	<<	<<	<<	<<	<<	<<	
	CP 2018	<<	<<	<<	<<	<<	<<	<<	
	CS	<<	<<	<<	<<	<<	<<	<<	
	CP 2019	<<	<<	<<	<<	<<	<<	<<	
	CS	<<	<<	<<	<<	<<	<<	<<	
Spese correnti	RS	<<	<<	<<	<<	<<	<<	<<	
	CP 2017	<<	<<	<<	<<	<<	<<	<<	
	CS	<<	<<	<<	<<	<<	<<	<<	
	CP 2018	<<	<<	<<	<<	<<	<<	<<	
	CS	<<	<<	<<	<<	<<	<<	<<	
	CP 2019	<<	<<	<<	<<	<<	<<	<<	
	CS	<<	<<	<<	<<	<<	<<	<<	




MINISTERO DELLA DIFESA
BILANCIO PER AZIONI
(in Euro)

Missione Programma Azione Titolo	120701/40							
	Disegno di Legge di Bilancio Sezione II più precedenti note di variazioni	Effetti finanziari Disegno di Legge di Bilancio Sezione I più precedenti note di variazioni	Disegno di Legge di Bilancio Integrato (Sez. I + Sez. II) più precedenti note di variazioni	Sezione II Variazioni che si propongono	Sezione II Previsioni risultanti dopo la presente nota	Sezione I Variazioni che si propongono	Sezione I Previsioni risultanti dopo la presente nota	Bilancio Integrato (Sez. I + Sez. II) Previsioni risultanti dopo la presente nota
Indirizzo politico-amministrativo	RS	10.024		10.024	<<	<<	<<	10.024
	CP 2017	21.988.163	<<	21.988.163	<<	<<	<<	21.988.163
	CS	21.992.209	<<	21.992.209	<<	<<	<<	21.992.209
	CP 2018	21.977.521	<<	21.977.521	<<	<<	<<	21.977.521
	CS	21.977.521	<<	21.977.521	<<	<<	<<	21.977.521
	CP 2019	21.972.410	<<	21.972.410	<<	<<	<<	21.972.410
CS	21.972.410	<<	21.972.410	<<	<<	<<	21.972.410	
Spese correnti	RS	4.046		4.046	<<	<<	<<	4.046
	CP 2017	21.939.628	<<	21.939.628	<<	<<	<<	21.939.628
	CS	21.943.674	<<	21.943.674	<<	<<	<<	21.943.674
	CP 2018	21.928.986	<<	21.928.986	<<	<<	<<	21.928.986
	CS	21.928.986	<<	21.928.986	<<	<<	<<	21.928.986
	CP 2019	21.923.875	<<	21.923.875	<<	<<	<<	21.923.875
CS	21.923.875	<<	21.923.875	<<	<<	<<	21.923.875	
Spese in conto capitale	RS	5.978		5.978	<<	<<	<<	5.978
	CP 2017	48.535	<<	48.535	<<	<<	<<	48.535
	CS	48.535	<<	48.535	<<	<<	<<	48.535
	CP 2018	48.535	<<	48.535	<<	<<	<<	48.535
	CS	48.535	<<	48.535	<<	<<	<<	48.535
	CP 2019	48.535	<<	48.535	<<	<<	<<	48.535
CS	48.535	<<	48.535	<<	<<	<<	48.535	
Valutazione e controllo strategico (OIV)	RS	<<		<<	<<	<<	<<	<<
	CP 2017	1.852.740	<<	1.852.740	<<	<<	<<	1.852.740
	CS	1.852.740	<<	1.852.740	<<	<<	<<	1.852.740
	CP 2018	1.852.075	<<	1.852.075	<<	<<	<<	1.852.075
	CS	1.852.075	<<	1.852.075	<<	<<	<<	1.852.075
	CP 2019	1.851.980	<<	1.851.980	<<	<<	<<	1.851.980
CS	1.851.980	<<	1.851.980	<<	<<	<<	1.851.980	




MINISTERO DELLA DIFESA
BILANCIO PER AZIONI
(in Euro)

Missione Programma Azione Titolo	120701/41							
	Disegno di Legge di Bilancio Sezione II più precedenti note di variazioni	Effetti finanziari Disegno di Legge di Bilancio Sezione I più precedenti note di variazioni	Disegno di Legge di Bilancio Integrato (Sez. I + Sez II) più precedenti note di variazioni	Sezione II Variazioni che si propongono	Sezione II Previsioni risultanti dopo la presente nota	Sezione I Variazioni che si propongono	Sezione I Previsioni risultanti dopo la presente nota	Bilancio Integrato (Sez. I + Sez II) Previsioni risultanti dopo la presente nota
Spese correnti	RS 2017	<<	<<	<<	<<	<<	<<	<<
	CP 2017	1.852.740	<<	1.852.740	<<	<<	<<	1.852.740
	CS 2017	1.852.740	<<	1.852.740	<<	<<	<<	1.852.740
	CP 2018	1.852.075	<<	1.852.075	<<	<<	<<	1.852.075
	CS 2018	1.852.075	<<	1.852.075	<<	<<	<<	1.852.075
	CP 2019	1.851.980	<<	1.851.980	<<	<<	<<	1.851.980
AZIONE MECCANOGRAFICA	CS 2019	1.851.980	<<	1.851.980	<<	<<	<<	1.851.980
	RS 2017	<<	<<	<<	<<	<<	<<	<<
	CP 2017	<<	<<	<<	<<	<<	<<	<<
	CS 2017	<<	<<	<<	<<	<<	<<	<<
	CP 2018	<<	<<	<<	<<	<<	<<	<<
	CS 2018	<<	<<	<<	<<	<<	<<	<<
Spese correnti	CP 2019	<<	<<	<<	<<	<<	<<	<<
	CS 2019	<<	<<	<<	<<	<<	<<	<<
	RS 2017	<<	<<	<<	<<	<<	<<	<<
	CP 2017	<<	<<	<<	<<	<<	<<	<<
	CS 2017	<<	<<	<<	<<	<<	<<	<<
	CP 2018	<<	<<	<<	<<	<<	<<	<<
CS 2018	<<	<<	<<	<<	<<	<<	<<	<<
	<<	<<	<<	<<	<<	<<	<<	<<
CP 2019	<<	<<	<<	<<	<<	<<	<<	<<
	<<	<<	<<	<<	<<	<<	<<	<<



MINISTERO DELLA DIFESA
BILANCIO PER AZIONI
(in Euro)

Missione Programma Azione Titolo	Disegno di Legge di Bilancio Sezione II più precedenti note di variazioni	Effetti finanziari Disegno di Legge di Bilancio Sezione I più precedenti note di variazioni	Disegno di Legge di Bilancio Integrato (Sez. I + Sez. II) più precedenti note di variazioni	Sezione II Variazioni che si propongono	Sezione II Previsioni risultanti dopo la presente nota	Sezione I Variazioni che si propongono	Sezione I Previsioni risultanti dopo la presente nota	Bilancio Integrato (Sez. I + Sez. II) Previsioni risultanti dopo la presente nota	120701/42
3.2 Servizi e affari generali per le amministrazioni di competenza (32.3)	RS	4.019.379	4.019.379	<<	4.019.379	<<	<<	4.019.379	
	CP 2017	481.810.017	<<	481.810.017	<<	<<	<<	481.810.017	
	CS	481.802.908	<<	481.802.908	<<	<<	<<	481.802.908	
	CP 2018	479.886.486	<<	479.886.486	<<	<<	<<	479.886.486	
	CS	479.876.486	<<	479.876.486	<<	<<	<<	479.876.486	
	CP 2019	473.580.699	<<	473.580.699	<<	473.580.699	<<	473.580.699	
	CS	473.570.699	<<	473.570.699	<<	<<	<<	473.570.699	
Spese di personale per il programma	RS	1.395.708	1.395.708	<<	1.395.708	<<	<<	1.395.708	
	CP 2017	90.058.250	<<	90.058.250	<<	<<	<<	90.058.250	
	CS	90.058.250	<<	90.058.250	<<	<<	<<	90.058.250	
	CP 2018	90.221.450	<<	90.221.450	<<	<<	<<	90.221.450	
	CS	90.221.450	<<	90.221.450	<<	<<	<<	90.221.450	
	CP 2019	90.370.405	<<	90.370.405	<<	90.370.405	<<	90.370.405	
	CS	90.370.405	<<	90.370.405	<<	<<	<<	90.370.405	
Spese correnti	RS	1.395.708	1.395.708	<<	1.395.708	<<	<<	1.395.708	
	CP 2017	90.058.250	<<	90.058.250	<<	<<	<<	90.058.250	
	CS	90.058.250	<<	90.058.250	<<	<<	<<	90.058.250	
	CP 2018	90.221.450	<<	90.221.450	<<	<<	<<	90.221.450	
	CS	90.221.450	<<	90.221.450	<<	<<	<<	90.221.450	
	CP 2019	90.370.405	<<	90.370.405	<<	90.370.405	<<	90.370.405	
	CS	90.370.405	<<	90.370.405	<<	<<	<<	90.370.405	
Gestione del personale	RS	2.960	2.960	<<	2.960	<<	<<	2.960	
	CP 2017	58.125.789	<<	58.125.789	<<	<<	<<	58.125.789	
	CS	58.115.789	<<	58.115.789	<<	<<	<<	58.115.789	
	CP 2018	58.115.397	<<	58.115.397	<<	<<	<<	58.115.397	
	CS	58.105.397	<<	58.105.397	<<	<<	<<	58.105.397	
	CP 2019	58.095.789	<<	58.095.789	<<	58.095.789	<<	58.095.789	
	CS	58.085.789	<<	58.085.789	<<	<<	<<	58.085.789	




MINISTERO DELLA DIFESA
BILANCIO PER AZIONI
(in Euro)

Missione Programma Azione Titolo	Disegno di Legge di Bilancio Sezione II più precedenti note di variazioni	Effetti finanziari Disegno di Legge di Bilancio Sezione I più precedenti note di variazioni	Disegno di Legge di Bilancio Integrato (Sez. I + Sez. II) più precedenti note di variazioni	Sezione II Variazioni che si propongono	Sezione II Previsioni risultanti dopo la presente nota	Sezione I Variazioni che si propongono	Sezione I Previsioni risultanti dopo la presente nota	Bilancio Integrato (Sez. I + Sez. II) Previsioni risultanti dopo la presente nota	120701/43
Spese correnti	RS	2.960	2.960	<<	2.960	<<	<<	2.960	
	CP 2017	58.125.789	<<	58.125.789	<<	<<	<<	58.125.789	
	CS	58.115.789	<<	58.115.789	<<	<<	<<	58.115.789	
	CP 2018	58.115.397	<<	58.115.397	<<	<<	<<	58.115.397	
	CS	58.105.397	<<	58.105.397	<<	<<	<<	58.105.397	
	CP 2019	58.095.789	<<	58.095.789	<<	58.095.789	<<	58.095.789	
Gestione comune dei beni e servizi	CS	58.085.789	<<	58.085.789	<<	<<	<<	58.085.789	
	RS	<<	<<	<<	<<	<<	<<	<<	
	CP 2017	91.282.080	<<	91.282.080	<<	<<	<<	91.282.080	
	CS	91.282.080	<<	91.282.080	<<	<<	<<	91.282.080	
	CP 2018	89.334.274	<<	89.334.274	<<	<<	<<	89.334.274	
	CS	89.334.274	<<	89.334.274	<<	<<	<<	89.334.274	
Spese correnti	CP 2019	82.782.080	<<	82.782.080	<<	<<	<<	82.782.080	
	CS	82.782.080	<<	82.782.080	<<	<<	<<	82.782.080	
	RS	<<	<<	<<	<<	<<	<<	<<	
	CP 2017	91.282.080	<<	91.282.080	<<	<<	<<	91.282.080	
	CS	91.282.080	<<	91.282.080	<<	<<	<<	91.282.080	
	CP 2018	89.334.274	<<	89.334.274	<<	<<	<<	89.334.274	
Cooperazione Internazionale	CS	89.334.274	<<	89.334.274	<<	<<	<<	89.334.274	
	CP 2019	82.782.080	<<	82.782.080	<<	<<	<<	82.782.080	
	CS	82.782.080	<<	82.782.080	<<	<<	<<	82.782.080	
	RS	104.640	<<	104.640	<<	<<	<<	104.640	
	CP 2017	191.901.849	<<	191.901.849	<<	<<	<<	191.901.849	
	CS	191.901.849	<<	191.901.849	<<	<<	<<	191.901.849	
	CP 2018	191.836.939	<<	191.836.939	<<	<<	<<	191.836.939	
	CS	191.836.939	<<	191.836.939	<<	<<	<<	191.836.939	
	CP 2019	191.890.376	<<	191.890.376	<<	<<	<<	191.890.376	
	CS	191.890.376	<<	191.890.376	<<	<<	<<	191.890.376	




MINISTERO DELLA DIFESA
BILANCIO PER AZIONI
(in Euro)

Missione Programma Azione Titolo	120701/44							
	Disegno di Legge di Bilancio Sezione II più precedenti note di variazioni	Effetti finanziari Disegno di Legge di Bilancio Sezione I più precedenti note di variazioni	Disegno di Legge di Bilancio Integrato (Sez. I + Sez. II) più precedenti note di variazioni	Sezione II Variazioni che si propongono	Sezione II Previsioni risultanti dopo la presente nota	Sezione I Variazioni che si propongono	Sezione I Previsioni risultanti dopo la presente nota	Bilancio Integrato (Sez. I + Sez. II) Previsioni risultanti dopo la presente nota
Spese correnti	RS	104.640		104.640	<<	<<	<<	104.640
	CP 2017	167.778.134	<<	167.778.134	<<	<<	<<	167.778.134
	CS	167.778.134	<<	167.778.134	<<	<<	<<	167.778.134
	CP 2018	167.713.224	<<	167.713.224	<<	<<	<<	167.713.224
	CS	167.713.224	<<	167.713.224	<<	<<	<<	167.713.224
	CP 2019	167.766.661	<<	167.766.661	<<	<<	<<	167.766.661
Spese in conto capitale	RS	<<	<<	<<	<<	<<	<<	<<
	CP 2017	24.123.715	<<	24.123.715	<<	<<	<<	24.123.715
	CS	24.123.715	<<	24.123.715	<<	<<	<<	24.123.715
	CP 2018	24.123.715	<<	24.123.715	<<	<<	<<	24.123.715
	CS	24.123.715	<<	24.123.715	<<	<<	<<	24.123.715
	CP 2019	24.123.715	<<	24.123.715	<<	<<	<<	24.123.715
Attività di supporto istituzionale	RS	2.516.071	<<	2.516.071	<<	<<	<<	2.516.071
	CP 2017	50.442.049	<<	50.442.049	<<	<<	<<	50.442.049
	CS	50.444.940	<<	50.444.940	<<	<<	<<	50.444.940
	CP 2018	50.378.426	<<	50.378.426	<<	<<	<<	50.378.426
	CS	50.378.426	<<	50.378.426	<<	<<	<<	50.378.426
	CP 2019	50.442.049	<<	50.442.049	<<	<<	<<	50.442.049
Spese correnti	RS	2.319.834	<<	2.319.834	<<	<<	<<	2.319.834
	CP 2017	50.199.223	<<	50.199.223	<<	<<	<<	50.199.223
	CS	50.202.114	<<	50.202.114	<<	<<	<<	50.202.114
	CP 2018	50.135.600	<<	50.135.600	<<	<<	<<	50.135.600
	CS	50.135.600	<<	50.135.600	<<	<<	<<	50.135.600
	CP 2019	50.199.223	<<	50.199.223	<<	<<	<<	50.199.223



MINISTERO DELLA DIFESA
BILANCIO PER AZIONI
(in Euro)

Missione Programma Azione Titolo	120701/45							
	Disegno di Legge di Bilancio Sezione II più precedenti note di variazioni	Effetti finanziari Disegno di Legge di Bilancio Sezione I più precedenti note di variazioni	Disegno di Legge di Bilancio Integrato (Sez. I + Sez. II) più precedenti note di variazioni	Sezione II Variazioni che si propongono	Sezione II Previsioni risultanti dopo la presente nota	Sezione I Variazioni che si propongono	Sezione I Previsioni risultanti dopo la presente nota	Bilancio Integrato (Sez. I + Sez. II) Previsioni risultanti dopo la presente nota
Spese in conto capitale	RS	196.237		196.237	<<	<<	<<	196.237
	CP 2017	242.826	<<	242.826	<<	<<	<<	242.826
	CS	242.826	<<	242.826	<<	<<	<<	242.826
	CP 2018	242.826	<<	242.826	<<	<<	<<	242.826
	CS	242.826	<<	242.826	<<	<<	<<	242.826
	CP 2019	242.826	<<	242.826	<<	<<	<<	242.826
AZIONE MECCANOGRAFICA	CS	242.826	<<	242.826	<<	<<	<<	242.826
	RS	<<	<<	<<	<<	<<	<<	<<
	CP 2017	<<	<<	<<	<<	<<	<<	<<
	CS	<<	<<	<<	<<	<<	<<	<<
	CP 2018	<<	<<	<<	<<	<<	<<	<<
	CS	<<	<<	<<	<<	<<	<<	<<
Spese correnti	CP 2019	<<	<<	<<	<<	<<	<<	<<
	CS	<<	<<	<<	<<	<<	<<	<<
	RS	<<	<<	<<	<<	<<	<<	<<
	CP 2017	<<	<<	<<	<<	<<	<<	<<
	CS	<<	<<	<<	<<	<<	<<	<<
	CP 2018	<<	<<	<<	<<	<<	<<	<<
Spese correnti	CS	<<	<<	<<	<<	<<	<<	<<
	CP 2019	<<	<<	<<	<<	<<	<<	<<
	CS	<<	<<	<<	<<	<<	<<	<<



MINISTERO DELLA DIFESA
BILANCIO PER AZIONI
(in Euro)

Missione Programma Azione Titolo	Disegno di Legge di Bilancio Sezione II più precedenti note di variazioni	Effetti finanziari Disegno di Legge di Bilancio Sezione I più precedenti note di variazioni	Disegno di Legge di Bilancio Integrato (Sez. I + Sez. II) più precedenti note di variazioni	Sezione II Variazioni che si propongono	Sezione II Previsioni risultanti dopo la presente nota	Sezione I Variazioni che si propongono	Sezione I Previsioni risultanti dopo la presente nota	Bilancio Integrato (Sez. I + Sez. II) Previsioni risultanti dopo la presente nota	120701/46
3.3 Interventi non direttamente connessi con l'operatività dello Strumento Militare (32.6)	RS	9.118.266	9.118.266	<<	9.118.266			9.118.266	
	CP 2017	443.032.316	<<	443.032.316	<<	1.000.000	1.000.000	444.032.316	
	CS	445.032.316	<<	445.032.316	<<	1.000.000	1.000.000	446.032.316	
	CP 2018	445.460.571	<<	445.460.571	<<	1.000.000	1.000.000	446.460.571	
	CS	445.460.571	<<	445.460.571	<<	1.000.000	1.000.000	446.460.571	
	CP 2019	446.967.107	<<	446.967.107	<<	1.000.000	1.000.000	447.967.107	
	CS	446.967.107	<<	446.967.107	<<	1.000.000	1.000.000	447.967.107	
Interventi per contributi esterni e indennizzi per servizi militari	RS	9.118.266	9.118.266	<<	9.118.266			9.118.266	
	CP 2017	48.377.316	<<	48.377.316	<<	1.000.000	1.000.000	49.377.316	
	CS	50.377.316	<<	50.377.316	<<	1.000.000	1.000.000	51.377.316	
	CP 2018	47.865.571	<<	47.865.571	<<	1.000.000	1.000.000	48.865.571	
	CS	47.865.571	<<	47.865.571	<<	1.000.000	1.000.000	48.865.571	
	CP 2019	48.372.107	<<	48.372.107	<<	1.000.000	1.000.000	49.372.107	
	CS	48.372.107	<<	48.372.107	<<	1.000.000	1.000.000	49.372.107	
Spese correnti	RS	9.118.266	9.118.266	<<	9.118.266			9.118.266	
	CP 2017	48.377.316	<<	48.377.316	<<	1.000.000	1.000.000	49.377.316	
	CS	50.377.316	<<	50.377.316	<<	1.000.000	1.000.000	51.377.316	
	CP 2018	47.865.571	<<	47.865.571	<<	1.000.000	1.000.000	48.865.571	
	CS	47.865.571	<<	47.865.571	<<	1.000.000	1.000.000	48.865.571	
	CP 2019	48.372.107	<<	48.372.107	<<	1.000.000	1.000.000	49.372.107	
	CS	48.372.107	<<	48.372.107	<<	1.000.000	1.000.000	49.372.107	
Speciali elargizioni, assegni, indennità	RS	<<	<<	<<	<<			<<	
	CP 2017	40.825.000	<<	40.825.000	<<	<<	<<	40.825.000	
	CS	40.825.000	<<	40.825.000	<<	<<	<<	40.825.000	
	CP 2018	40.495.000	<<	40.495.000	<<	<<	<<	40.495.000	
	CS	40.495.000	<<	40.495.000	<<	<<	<<	40.495.000	
	CP 2019	40.495.000	<<	40.495.000	<<	<<	<<	40.495.000	
	CS	40.495.000	<<	40.495.000	<<	<<	<<	40.495.000	



MINISTERO DELLA DIFESA
BILANCIO PER AZIONI
(in Euro)

Missione Programma Azione Titolo	Disegno di Legge di Bilancio di Bilancio più precedenti note di variazioni	Effetti finanziari Disegno di Legge di Bilancio Sezione I più precedenti note di variazioni	Disegno di Legge di Bilancio Integrato (Sez. I + Sez. II) più precedenti note di variazioni	Sezione II Variazioni che si propongono	Sezione II Previsioni risultanti dopo la presente nota	Sezione I Variazioni che si propongono	Sezione I Previsioni risultanti dopo la presente nota	Bilancio Integrato (Sez. I + Sez. II) Previsioni risultanti dopo la presente nota	120701/47
Spese correnti	RS 2017	<<	<<	<<	<<	<<	<<	<<	
	CP 2017	40.825.000	40.825.000	40.825.000	40.825.000	40.825.000	40.825.000	40.825.000	
	CS 2017	40.825.000	<<	40.825.000	<<	40.825.000	<<	40.825.000	
	CP 2018	40.495.000	<<	40.495.000	<<	40.495.000	<<	40.495.000	
	CS 2018	40.495.000	<<	40.495.000	<<	40.495.000	<<	40.495.000	
	CP 2019	40.495.000	<<	40.495.000	<<	40.495.000	<<	40.495.000	
Trattamenti provvisori di pensione	RS 2017	<<	<<	<<	<<	<<	<<	<<	
	CP 2017	353.830.000	353.830.000	353.830.000	353.830.000	353.830.000	353.830.000	353.830.000	
	CS 2017	353.830.000	<<	353.830.000	<<	353.830.000	<<	353.830.000	
	CP 2018	357.100.000	<<	357.100.000	<<	357.100.000	<<	357.100.000	
	CS 2018	357.100.000	<<	357.100.000	<<	357.100.000	<<	357.100.000	
	CP 2019	358.100.000	<<	358.100.000	<<	358.100.000	<<	358.100.000	
Spese correnti	RS 2017	<<	<<	<<	<<	<<	<<	<<	
	CP 2017	353.830.000	353.830.000	353.830.000	353.830.000	353.830.000	353.830.000	353.830.000	
	CS 2017	353.830.000	<<	353.830.000	<<	353.830.000	<<	353.830.000	
	CP 2018	357.100.000	<<	357.100.000	<<	357.100.000	<<	357.100.000	
	CS 2018	357.100.000	<<	357.100.000	<<	357.100.000	<<	357.100.000	
	CP 2019	358.100.000	<<	358.100.000	<<	358.100.000	<<	358.100.000	
TOTALE	RS 2017	1.146.446.073	1.146.446.073	1.146.446.073	1.146.446.073	1.146.446.073	1.146.446.073	1.146.446.073	
	CP 2017	20.147.277.897	120.870.314	20.288.148.211	20.147.277.897	20.288.148.211	121.870.314	20.269.148.211	
	CS 2017	19.891.474.632	120.870.314	20.012.344.946	19.891.474.632	20.012.344.946	121.870.314	20.013.344.946	
	CP 2018	20.060.817.328	<<	20.060.817.328	20.060.817.328	20.060.817.328	1.000.000	20.061.817.328	
	CS 2018	20.208.160.094	<<	20.208.160.094	20.208.160.094	20.208.160.094	1.000.000	20.209.160.094	
	CP 2019	20.026.286.286	<<	20.026.286.286	20.026.286.286	20.026.286.286	1.000.000	20.027.286.286	
CS 2019	20.085.199.863	<<	20.085.199.863	20.085.199.863	20.085.199.863	1.000.000	20.086.199.863		



ALLEGATI

MINISTERO DELLA DIFESA



120/588/1


MINISTERO DELLA DIFESA					
Rifinanziamenti, Definizioni e Riprogrammazioni delle dotazioni previste a legislazione vigente (art. 23, c. 3, lett. b) (in Euro)					
Missione Programma Autorizzazione		Previsioni per l'autorizzazione nel suo complesso (incluso l'effetto delle rimodulazioni)	Riprogrammazione con la presente NV	Rifinanziamento e Definizione con la presente NV	Totale Risultante dopo la presente NV
1 Difesa e sicurezza del territorio (5) 1.5 Pianificazione generale delle Forze Armate e approvvigionamenti militari (5.6) L. n. 465 del 1949 art. 1/bis RATIFICA ED ESECUZIONE DEL TRATTATO DEL NORD-ATLANTICO FIRMATO A WASHINGTON IL 4 APRILE 1949 (Cap-pg. 7123/2) DLG n. 66 del 2010 art. 608 CODICE DELL'ORDINAMENTO MILITARE (Cap-pg. 7120/2) 2 Sviluppo sostenibile e tutela del territorio e dell'ambiente (18) 2.1 Approntamento e impiego Carabinieri per la tutela forestale, ambientale e agroalimentare (18.17) L. n. 36 del 2004 art. 2 NUOVO ORDINAMENTO DEL CORPO FORESTALE DELLO STATO (Cap-pg. 2882/8, 2883/8, 3071/1, 7927/1, 7961/3-4) L. n. 36 del 2004 art. 2 c. 1 NUOVO ORDINAMENTO DEL CORPO FORESTALE DELLO STATO (Cap-pg. 3074/1) L. n. 124 del 1985 art. 1 c. 1 p. A DISPOSIZIONI PER L'ASSUNZIONE DI MANODOPERA DA PARTE DEL MINISTERO DELL'AGRICOLTURA E DELLE FORESTE. (Cap-pg. 2873/1)	2017	<<	<<	42.434.543	
	2018	<<	<<	<<	42.434.543
	2019	<<	<<	<<	42.434.543
	2020 e succ.	<<	<<	<<	424.345.430
	2017	1.122.220.898	<<	<<	1.122.220.898
	2018	1.072.220.898	<<	<<	1.072.220.898
	2019	1.122.220.898	<<	<<	1.122.220.898
	2020 e succ.	11.222.208.980	<<	<<	11.222.208.980
	2017	824.071	<<	<<	824.071
	2018	818.575	<<	<<	818.575
2019	824.071	<<	<<	824.071	
2020 e succ.	528.460	<<	<<	528.460	
2017	25.218	<<	<<	25.218	
2018	24.180	<<	<<	24.180	
2019	25.218	<<	<<	25.218	
2020 e succ.	<<	<<	<<	<<	
2017	1.050.000	<<	<<	1.050.000	
2018	1.029.317	<<	<<	1.029.317	
2019	1.050.000	<<	<<	1.050.000	
2020 e succ.	<<	<<	<<	<<	

N.B. : Per le Autorizzazioni di FL - segnate nella stampa con (*) - gli importi degli anni successivi al terzo di previsione indicano l'onere complessivo rimasto; per le autorizzazioni di tipo continuativo (FB - OI) i valori riportati sono calcolati su un periodo temporale massimo di 10 anni




120/588/2

MINISTERO DELLA DIFESA					
Rifinanziamenti, Definizioni e Riprogrammazioni delle dotazioni previste a legislazione vigente (art. 23, c. 3, lett. b)					
(in Euro)					
Missione Programma Autorizzazione		Previsioni per l'autorizzazione nel suo complesso (incluso l'effetto delle rimodulazioni)	Riprogrammazione con la presente NV	Rifinanziamento e Definizione con la presente NV	Totale Risultante dopo la presente NV
L. n. 353 del 2000 art. 7 c. 5 LEGE QUADRO IN MATERIA DI INCENDI BOSCHIVI (Cap-pg. 3080/4)	2017	2.085.416	<<	<<	2.085.416
	2018	2.085.416	<<	<<	2.085.416
	2019	2.085.416	<<	<<	2.085.416
2020 e succ.	6.575.090	<<	<<	<<	6.575.090
L. n. 836 del 1973 TRATTAMENTO ECONOMICO DI MISSIONE E DI TRASFERIMENTO DEI DIPENDENTI STATALI (Cap-pg. 2883/2)	2017	40.635	<<	<<	40.635
	2018	33.943	<<	<<	33.943
	2019	40.635	<<	<<	40.635
2020 e succ.	<<	<<	<<	<<	<<
L. n. 990 del 1969 ASSICURAZIONE OBBLIGATORIA DELLA RESPONSABILITA' CIVILE DERIVANTE DALLA CIRCOLAZIONE DEI VEICOLI A MOTORE E DEI NATANTI (Cap-pg. 2904/1, 2905/1, 2906/1)	2017	1.223.020	<<	<<	1.223.020
	2018	1.057.994	<<	<<	1.057.994
	2019	1.083.020	<<	<<	1.083.020
2020 e succ.	902.190	<<	<<	<<	902.190
DL n. 136 del 2013 art. 3, c. 2/sexies DISPOSIZIONI URGENTI DIRETTE A FRONTEGGIARE EMERGENZE AMBIENTALI E INDUSTRIALI ED A FAVORIRE LO SVILUPPO DELLE AREE INTERESSATE. (Cap-pg. 2883/2)	2017	100.000	<<	<<	100.000
	2018	96.818	<<	<<	96.818
	2019	100.000	<<	<<	100.000
2020 e succ.	<<	<<	<<	<<	<<
DLG n. 81 del 2008 ATTUAZIONE DELL'ARTICOLO 1 DELLA LEGGE 3 AGOSTO 2007, N. 123, IN MATERIA DI TUTELA DELLA SALUTE E DELLA SICUREZZA NEI LUOGHI DI LAVORO. (Cap-pg. 2913/1)	2017	43.076	<<	<<	43.076
	2018	42.072	<<	<<	42.072
	2019	43.076	<<	<<	43.076
2020 e succ.	<<	<<	<<	<<	<<
LS n. 147 del 2013 art. 1 c. 24 DISPOSIZIONI PER LA FORMAZIONE DEL BILANCIO ANNUALE E PLURIENNALE DELLO STATO (LEGGE DI STABILITA' 2013) (*) (Cap-pg. 2877/1)	2017	1.500.000	<<	<<	1.500.000
	2018	1.500.000	<<	<<	1.500.000
	2019	1.500.000	<<	<<	1.500.000
2020 e succ.	<<	<<	<<	<<	<<
3 Servizi istituzionali e generali delle amministrazioni pubbliche (32)					
3.2 Servizi e affari generali per le amministrazioni di competenza (32.3)					



120/588/3

MINISTERO DELLA DIFESA					
Rifinanziamenti, Definizamenti e Riprogrammazioni delle dotazioni previste a legislazione vigente (art. 23, c. 3, lett. b)					
(in Euro)					
Missione Programma Autorizzazione		Previsioni per l'autorizzazione nel suo complesso (incluso l'effetto delle rimodulazioni)	Riprogrammazione con la presente NV	Rifinanziamento e Definanziamento con la presente NV	Totale Risultante dopo la presente NV
DL n. 66 del 2014 art. 49 c. 2 MISURE URGENTI PER LA COMPETITIVITÀ E LA GIUSTIZIA SOCIALE (Cap-pg. 1177/1)	2017	<<	<<	<<	<<
	2018	<<	<<	<<	<<
	2019	<<	<<	<<	<<
	2020 e succ.	<<	<<	<<	<<
DLG n. 66 del 2010 art. 616 c. 2 p. S CODICE DELL'ORDINAMENTO MILITARE (Cap-pg. 1185/1)	2017	30.500.000	<<	<<	30.500.000
	2018	30.500.000	<<	<<	30.500.000
	2019	30.500.000	<<	<<	30.500.000
	2020 e succ.	305.000.000	<<	<<	305.000.000
LF n. 289 del 2002 art. 23 c. 1 DISPOSIZIONI PER LA FORMAZIONE DEL BILANCIO ANNUALE E PLURIENNALE DELLO STATO (LEGGE FINANZIARIA ANNO 2003) (Cap-pg. 1183/1)	2017	37.069.182	<<	<<	37.069.182
	2018	35.498.640	<<	<<	35.498.640
	2019	28.569.182	<<	<<	28.569.182
	2020 e succ.	285.691.820	<<	<<	285.691.820



120/670/1

MINISTERO DELLA DIFESA

Spese di Oneri interrogabili. Fattore Legislativo e adeguamento al Fabbisogno per programma (art. 21, c.4, L. 196/2009)
(in Euro)

Missione Programma Titolo	2017		2018		2019	
	Previsioni DLB + NV + presente NV (previsioni complessivamente risultanti incluso l'effetto della presente nota)	Di cui: Variazioni che si propongono con la presente NV	Previsioni DLB + NV + presente NV (previsioni complessivamente risultanti incluso l'effetto della presente nota)	Di cui: Variazioni che si propongono con la presente NV	Previsioni DLB + NV + presente NV (previsioni complessivamente risultanti incluso l'effetto della presente nota)	Di cui: Variazioni che si propongono con la presente NV
1 Difesa e sicurezza del territorio (5)	CP	<<	18.610.416,104	<<	18.583.119.722	<<
1.1 Approntamento e impiego Carabinieri per la difesa e la sicurezza (5.1)	CP	<<	6.025.709,614	<<	5.991.240,859	<<
Spese correnti	CP	<<	5.996.456,452	<<	5.952.577,597	<<
Fabbisogno	CP	<<	192.925,881	<<	189.630,881	<<
Fattori Legislativi	CP	<<	7.916,827	<<	7.916,827	<<
Oneri Interrogabili	CP	<<	5.795.613,744	<<	5.755.029,989	<<
Spese in conto capitale	CP	<<	29.253,162	<<	38.663,162	<<
Fabbisogno	CP	<<	29.253,162	<<	38.663,162	<<
Oneri Interrogabili	CP	<<	<<	<<	<<	<<
1.2 Approntamento e impiego delle forze terrestri (5.2)	CP	<<	4.689.384,126	<<	4.561.673,280	<<
Spese correnti	CP	<<	4.686.973,080	<<	4.559.262,234	<<
Fabbisogno	CP	<<	76.342,664	<<	76.295,142	<<
Fattori Legislativi	CP	<<	783,248	<<	793,248	<<
Oneri Interrogabili	CP	<<	4.609.837,168	<<	4.482.173,844	<<
Spese in conto capitale	CP	<<	2.411,046	<<	2.411,046	<<
Fabbisogno	CP	<<	2.411,046	<<	2.411,046	<<
Oneri Interrogabili	CP	<<	<<	<<	<<	<<
1.3 Approntamento e impiego delle forze navali (5.3)	CP	<<	1.926.912,276	<<	1.900.206,498	<<
Spese correnti	CP	<<	1.926.094,261	<<	1.899.388,483	<<
Fabbisogno	CP	<<	35.110,169	<<	35.110,169	<<
Fattori Legislativi	CP	<<	1.581,894	<<	81,894	<<
Oneri Interrogabili	CP	<<	1.889.402,198	<<	1.864.196,420	<<
Spese in conto capitale	CP	<<	818,015	<<	818,015	<<
Fabbisogno	CP	<<	818,015	<<	818,015	<<
Oneri Interrogabili	CP	<<	<<	<<	<<	<<



120/670/2

MINISTERO DELLA DIFESA

Spese di Oneri interogabili. Fattore Legislativo e adeguamento al Fabbisogno per programma (art. 21, c.4, L.196/2009)
(in Euro)

Missione Programma Titolo	2017		2018		2019	
	Previsioni DLB + NV + presente NV (previsioni complessivamente risultanti incluso l'effetto della presente nota)	Di cui: Variazioni che si propongono con la presente NV	Previsioni DLB + NV + presente NV (previsioni complessivamente risultanti incluso l'effetto della presente nota)	Di cui: Variazioni che si propongono con la presente NV	Previsioni DLB + NV + presente NV (previsioni complessivamente risultanti incluso l'effetto della presente nota)	Di cui: Variazioni che si propongono con la presente NV
1.4 Approntamento e impiego delle forze aeree (5.4)	CP	2.457.859.158	<<	2.431.461.993	<<	2.418.418.616
Spese correnti	CP	2.455.479.158	<<	2.429.081.993	<<	2.416.038.616
Fabbisogno	CP	113.880.096	<<	107.321.224	<<	108.166.931
Fattori Legislativi	CP	<<	<<	<<	<<	<<
Oneri Interogabili	CP	2.341.598.062	<<	2.321.760.769	<<	2.307.871.685
Spese in conto capitale	CP	2.380.000	<<	2.380.000	<<	2.380.000
Fabbisogno	CP	2.380.000	<<	2.380.000	<<	2.380.000
Oneri Interogabili	CP	<<	<<	<<	<<	<<
1.5 Pianificazione generale delle Forze Armate e approvvigionamenti militari (5.6)	CP	3.727.643.524	<<	3.673.252.685	<<	3.711.580.469
Spese correnti	CP	1.546.153.609	<<	1.509.259.292	<<	1.507.076.673
Fabbisogno	CP	483.590.633	<<	481.455.079	<<	488.628.678
Fattori Legislativi	CP	33.909.624	<<	500.000	<<	500.000
Oneri Interogabili	CP	1.028.653.352	<<	1.027.304.213	<<	1.017.947.995
Spese in conto capitale	CP	2.181.489.915	<<	2.163.993.393	<<	2.204.503.796
Fabbisogno	CP	2.021.874.002	<<	2.010.348.100	<<	2.051.874.002
Fattori Legislativi	CP	5.000.000	<<	<<	<<	<<
Oneri Interogabili	CP	154.615.913	<<	153.645.293	<<	152.629.794




120/670/3

MINISTERO DELLA DIFESA

Spese di Oneri inderogabili. Fattore Legislativo e adeguamento al Fabbisogno per programma (art. 21, c.4, L. 196/2009)
(in Euro)

Missione Programma Titolo	2017		2018		2019	
	Previsioni DLB + NV + presente NV (previsioni complessivamente risultanti incluso l'effetto della presente nota)	Di cui: Variazioni che si propongono con la presente NV	Previsioni DLB + NV + presente NV (previsioni complessivamente risultanti incluso l'effetto della presente nota)	Di cui: Variazioni che si propongono con la presente NV	Previsioni DLB + NV + presente NV (previsioni complessivamente risultanti incluso l'effetto della presente nota)	Di cui: Variazioni che si propongono con la presente NV
2 Sviluppo sostenibile e tutela del territorio e dell'ambiente (18)	CP	<<	501.224.571	<<	498.794.368	<<
2.1 Approntamento e impiego Carabinieri per la tutela forestale, ambientale e agroalimentare (18.17)	CP	<<	501.224.571	<<	498.794.368	<<
Spese correnti	CP	<<	488.818.821	<<	495.684.779	<<
Fabbisogno	CP	<<	21.289.405	<<	19.735.591	<<
Fattori Legislativi	CP	<<	4.419.109	<<	4.269.109	<<
Oneri inderogabili	CP	<<	463.100.307	<<	471.680.079	<<
Spese in conto capitale	CP	<<	3.137.456	<<	3.109.589	<<
Fabbisogno	CP	<<	3.129.406	<<	3.101.539	<<
Fattori Legislativi	CP	<<	8.050	<<	8.050	<<
Oneri inderogabili	CP	<<	<<	<<	<<	<<




1201670/4

MINISTERO DELLA DIFESA

Spese di Oneri nderogabili. Fattore Legislativo e adeguamento al Fabbisogno per programma (art. 21, c.4, L.196/2009)
(in Euro)

Missione Programma Titolo	2017		2018		2019	
	Previsioni DLB + NV + presente NV (previsioni complessivamente risultanti incluso l'effetto della presente nota)	Di cui: Variazioni che si propongono con la presente NV	Previsioni DLB + NV + presente NV (previsioni complessivamente risultanti incluso l'effetto della presente nota)	Di cui: Variazioni che si propongono con la presente NV	Previsioni DLB + NV + presente NV (previsioni complessivamente risultanti incluso l'effetto della presente nota)	Di cui: Variazioni che si propongono con la presente NV
3 Servizi istituzionali e generali delle amministrazioni pubbliche (32)	CP	1.000.000	950.176.653	1.000.000	945.372.196	1.000.000
3.1 Indirizzo politico (32.2)	CP	<<	23.829.596	<<	23.824.390	<<
Spese correnti	CP	<<	23.781.061	<<	23.775.855	<<
Fabbisogno	CP	<<	897.758	<<	900.455	<<
Oneri nderogabili	CP	<<	22.883.303	<<	22.875.400	<<
Spese in conto capitale	CP	<<	48.535	<<	48.535	<<
Fabbisogno	CP	<<	48.535	<<	48.535	<<
3.2 Servizi e affari generali per le amministrazioni di competenza (32.3)	CP	<<	479.886.486	<<	473.580.699	<<
Spese correnti	CP	<<	455.519.945	<<	449.214.158	<<
Fabbisogno	CP	<<	97.030.508	<<	90.600.766	<<
Fattori Legislativi	CP	<<	<<	<<	<<	<<
Oneri nderogabili	CP	<<	358.489.437	<<	358.613.392	<<
Spese in conto capitale	CP	<<	24.366.541	<<	24.366.541	<<
Fabbisogno	CP	<<	242.826	<<	242.826	<<
Oneri nderogabili	CP	<<	24.123.715	<<	24.123.715	<<
3.3 Interventi non direttamente connessi con l'operativita' dello Strumento Militare (32.6)	CP	1.000.000	446.460.571	1.000.000	447.967.107	1.000.000
Spese correnti	CP	1.000.000	446.460.571	1.000.000	447.967.107	1.000.000
Fabbisogno	CP	<<	47.171.961	<<	47.669.189	<<
Fattori Legislativi	CP	1.000.000	1.693.610	1.000.000	1.702.918	1.000.000
Oneri nderogabili	CP	<<	397.595.000	<<	398.595.000	<<



120/670/5

MINISTERO DELLA DIFESA

Spese di Oneri Inderogabili. Fattore Legislativo e adeguamento al Fabbisogno per programma (art. 21, c.4, L. 196/2009)
(in Euro)

Missione Programma Titolo	2017		2018		2019	
	Previsioni DLB + NV + presente NV (previsioni complessivamente risultanti incluso l'effetto della presente nota)	Di cui: Variazioni che si propongono con la presente NV	Previsioni DLB + NV + presente NV (previsioni complessivamente risultanti incluso l'effetto della presente nota)	Di cui: Variazioni che si propongono con la presente NV	Previsioni DLB + NV + presente NV (previsioni complessivamente risultanti incluso l'effetto della presente nota)	Di cui: Variazioni che si propongono con la presente NV
Totale Amministrazione di cui Fabbisogno	CP 20.269.148.211	1.000.000	20.061.817.328	1.000.000	20.027.286.286	1.000.000
di cui Fattori Legislativi	CP 3.130.987.723	0	3.119.364.181	0	3.156.276.927	0
di cui Oneri Inderogabili	CP 55.336.879	1.000.000	16.794.790	1.000.000	15.272.046	1.000.000
	CP 17.082.823.609	0	16.925.658.357	0	16.855.737.313	0



ELENCHI

MINISTERO DELLA DIFESA



120/610/1

ELENCO N.1	
UNITA' DI VOTO E CAPITOLI A FAVORE DEI QUALI POSSONO OPERARE PRELEVAMENTI DAL FONDO A DISPOSIZIONE DEL PROGRAMMA "SERVIZI E AFFARI GENERALI PER LE AMMINISTRAZIONI D. COMPETENZA" DELLA MISSIONE "SERVIZI - STRUTTURE E GENERALI DELLE AMMINISTRAZIONI PUBBLICHE" (capitolo 1121).	
MINISTERO DELLA DIFESA	
1 Difesa e sicurezza del territorio (5)	
1.2 Approntamento e impiego delle forze terrestri (5.2)	
4160, 4150, 4151, 4152, 4153, 4160, 4161, 4162, 4180, 4181, 4182, 4191, 4195, 4201, 4210, 4211, 4212, 4221, 4223, 4234, 4238, 4242, 4246, 4247, 4267, 4270, 4271, 4272, 4280	
1.3 Approntamento e impiego delle forze navali (5.3)	
4101, 4311, 4315, 4321, 4326, 4341, 4342, 4344, 4350, 4361, 4370, 4371, 4372, 4373, 4380, 4381, 4382, 4383, 4384, 4385, 4386, 4392, 4398, 4399, 4400, 4401, 4405, 4408, 4410	
1.4 Approntamento e impiego delle forze aeree (5.4)	
1205, 4102, 4461, 4465, 4471, 4480, 4481, 4482, 4483, 4484, 4491, 4493, 4510, 4514, 4515, 4516, 4517, 4518, 4535, 4536, 4537, 4538, 4539, 4540, 4541, 4542	
1.5 Pianificazione generale delle Forze Armate e approvvigionamenti militari (5.6)	
1160, 1201, 1204, 1207, 1209, 1212, 1227, 1228, 1232, 1254, 1255, 1258, 1259, 1260, 1261, 1263, 1264, 1265, 1266, 1267, 1268, 1269, 1276, 1271, 1272, 1273, 1274, 1275, 1276, 1282, 1294, 1300, 1301, 1346, 1400, 1401, 1402, 1403, 1404, 1409, 1410, 1411, 1412, 1413, 1414	
3 Servizi istituzionali e generali delle amministrazioni pubbliche (32)	
3.1 Indirizzo politico (32.2)	
1009, 1015, 1029, 1030, 1031, 1032, 1040	
3.2 Servizi e affari generali per le amministrazioni di competenza (32.3)	
1099, 1100, 1104, 1107, 1115, 1116, 1117, 1128, 1137, 1146, 1147, 1149, 1158, 1162, 1163, 1164, 1165, 1166, 1168, 1169, 1170, 1171, 1172, 1173, 1178, 1208, 1217, 1302, 4103	
3.3 Interventi non direttamente connessi con l'operativita' dello Strumento Militare (32.6)	
1334, 1349, 1389, 1391, 1392	

120/612/1

ELENCO N.2

UNITA' DI VOIO E CAPITOLI A FAVORE DEL QUALI POSSONO OPERARE FAVOREVOLI DAL FONDO A DISPOSIZIONE DEL PROGRAMMA "APPUNTAMENTO E IMPIEGO CARABINIERI PER LA DIFESA E LA SICUREZZA" DELLA MISSIONE "DIFESA E SICUREZZA DEL TERRITORIO" (capitolo 4842).

MINISTERO DELLA DIFESA

- 1 Difesa e sicurezza del territorio (5)**
- 1.1 Appuntamento e impiego Carabinieri per la difesa e la sicurezza (5.1)**
- 4800, 4802, 4805, 4807, 4811, 4825, 4826, 4827, 4829, 4830,
- 4843, 4850, 4851, 4852, 4853, 4855, 4860, 4861, 4867, 4868,
- 4869, 4875



TABELLA N. 12


MINISTERO DELLE POLITICHE AGRICOLE ALIMENTARI E FORESTALI



MINISTERO DELLE POLITICHE AGRICOLE ALIMENTARI E FORESTALI

(in Euro)


Unità di Voto	Missione Programma	Disegno di Legge di Bilancio Sezione II più precedenti note di variazioni	Effetti finanziari di Bilancio Sezione I più precedenti note di variazioni	Disegno di Legge di Bilancio Integrato (Sez. I + Sez II) più precedenti note di variazioni	Sezione II Variazioni che si propongono	Sezione II Previsioni risultanti dopo la presente nota	Sezione I Variazioni che si propongono	Sezione I Previsioni risultanti dopo la presente nota	Bilancio Integrato (Sez. I + Sez II) Previsioni risultanti dopo la presente nota	
1.1	1 Agricoltura, politiche agroalimentari e pesca (9)	RS 2017	167.378.694	167.378.694	<<	167.378.694	11.000.000	10.110.026	167.378.694	
		CP 2017	827.429.879	-889.974	826.539.905	5.000.000	832.429.879	11.000.000	10.110.026	842.539.905
		CS	846.434.108	-889.974	845.544.134	5.000.000	851.434.108	<<	<<	861.544.134
		CP 2018	683.816.082	-889.974	682.926.108	10.000.000	693.816.082	<<	-889.974	682.926.108
		CS	686.707.479	-889.974	685.817.505	10.000.000	696.707.479	<<	-889.974	695.817.505
		CP 2019	638.752.234	-889.974	637.862.260	10.000.000	648.752.234	<<	-889.974	647.862.260
CS	639.590.487	-889.974	638.700.513	10.000.000	649.590.487	<<	-889.974	648.700.513		
1.2	Politiche europee ed internazionali e dello sviluppo rurale (9.2)	RS 2017	58.307.484	<<	58.307.484	<<	58.307.484	<<	<<	58.307.484
		CP 2017	353.683.721	<<	353.683.721	<<	353.683.721	<<	<<	353.683.721
		CS	359.640.568	<<	359.640.568	<<	359.640.568	<<	<<	359.640.568
		CP 2018	255.609.522	<<	255.609.522	<<	255.609.522	<<	<<	255.609.522
		CS	256.241.132	<<	256.241.132	<<	256.241.132	<<	<<	256.241.132
		CP 2019	213.026.460	<<	213.026.460	<<	213.026.460	<<	<<	213.026.460
CS	213.193.099	<<	213.193.099	<<	213.193.099	<<	<<	213.193.099		
1.3	Vigilanza, prevenzione e repressione frodi nel settore agricolo, agroalimentare, agroindustriale e forestale (9.5)	RS 2017	3.896.725	<<	3.896.725	<<	3.896.725	<<	<<	3.896.725
		CP 2017	39.848.536	<<	39.848.536	<<	39.848.536	<<	<<	39.848.536
		CS	42.320.895	<<	42.320.895	<<	42.320.895	<<	<<	42.320.895
		CP 2018	39.244.269	<<	39.244.269	<<	39.244.269	<<	<<	39.244.269
		CS	39.559.781	<<	39.559.781	<<	39.559.781	<<	<<	39.559.781
		CP 2019	38.585.518	<<	38.585.518	<<	38.585.518	<<	<<	38.585.518
CS	38.660.307	<<	38.660.307	<<	38.660.307	<<	<<	38.660.307		
1.3	Politiche competitive, della qualità agroalimentare, della pesca, dell'ippica e mezzi tecnici di produzione (9.6)	RS 2017	105.174.485	-889.974	105.174.485	<<	105.174.485	11.000.000	10.110.026	105.174.485
		CP 2017	433.897.622	-889.974	433.007.648	5.000.000	438.897.622	11.000.000	10.110.026	449.007.648
		CS	444.472.645	-889.974	443.582.671	5.000.000	449.472.645	11.000.000	10.110.026	459.582.671
		CP 2018	388.962.291	-889.974	388.072.317	10.000.000	398.962.291	<<	-889.974	388.072.317
		CS	390.906.566	-889.974	390.016.592	10.000.000	400.906.566	<<	-889.974	400.016.592
		CP 2019	387.140.256	-889.974	386.250.282	10.000.000	397.140.256	<<	-889.974	386.250.282
CS	387.737.081	-889.974	386.847.107	10.000.000	397.737.081	<<	-889.974	396.847.107		



MINISTERO DELLE POLITICHE AGRICOLE ALIMENTARI E FORESTALI

(in Euro) 1301606/2

Unità di Voto	Missione Programma	Disegno di Legge di Bilancio Sezione II più precedenti note di variazioni	Effetti finanziari Disegno di Legge di Bilancio Sezione I più precedenti note di variazioni	Disegno di Legge di Bilancio Integrato (Sez. I + Sez II) più precedenti note di variazioni	Sezione II Variazioni che si propongono	Sezione II Previsioni risultanti dopo la presente nota	Sezione I Variazioni che si propongono	Sezione I Previsioni risultanti dopo la presente nota	Bilancio Integrato (Sez. I + Sez II) Previsioni risultanti dopo la presente nota
2.1	2 Servizi istituzionali e generali delle amministrazioni pubbliche (32)	RS 2017	<<	1.163.946	<<	1.163.946	<<	<<	1.163.946
		CP 2017	<<	22.638.955	<<	22.638.955	<<	<<	22.638.955
		CS	<<	23.220.612	<<	23.220.612	<<	<<	23.220.612
		CP 2018	<<	22.423.539	<<	22.423.539	<<	<<	22.423.539
		CS	<<	23.194.097	<<	23.194.097	<<	<<	23.194.097
		CP 2019	<<	22.792.937	<<	22.792.937	<<	<<	22.792.937
CS	<<	23.409.610	<<	23.409.610	<<	23.409.610	<<	23.409.610	
2.2	Indirizzo politico (32.2)	RS 2017	<<	237.705	<<	237.705	<<	<<	237.705
		CP 2017	<<	7.041.500	<<	7.041.500	<<	<<	7.041.500
		CS	<<	7.035.073	<<	7.035.073	<<	<<	7.035.073
		CP 2018	<<	6.964.014	<<	6.964.014	<<	<<	6.964.014
		CS	<<	7.021.842	<<	7.021.842	<<	<<	7.021.842
		CP 2019	<<	6.929.815	<<	6.929.815	<<	<<	6.929.815
CS	<<	6.980.682	<<	6.980.682	<<	<<	6.980.682		
2.2	Servizi e affari generali per le amministrazioni di competenza (32.3)	RS 2017	<<	926.241	<<	926.241	<<	<<	926.241
		CP 2017	<<	15.597.455	<<	15.597.455	<<	<<	15.597.455
		CS	<<	16.185.539	<<	16.185.539	<<	<<	16.185.539
		CP 2018	<<	15.459.525	<<	15.459.525	<<	<<	15.459.525
		CS	<<	16.172.255	<<	16.172.255	<<	<<	16.172.255
		CP 2019	<<	15.863.122	<<	15.863.122	<<	<<	15.863.122
CS	<<	16.428.928	<<	16.428.928	<<	<<	16.428.928		



MINISTERO DELLE POLITICHE AGRICOLE ALIMENTARI E FORESTALI

1301606/3

(in Euro)

Unità di Voto	Missione Programma	RS CP 2017	CS	CP 2018	CS	CP 2019	CS	Disegno di Legge di Bilancio Sezione II più precedenti note di variazioni	Effetti finanziari Disegno di Legge di Bilancio Sezione I più precedenti note di variazioni	Disegno di Legge di Bilancio Integrato (Sez. I + Sez II) più precedenti note di variazioni	Sezione II Variazioni che si propongono	Sezione II Previsioni risultanti dopo la presente nota	Sezione I Variazioni che si propongono	Sezione I Previsioni risultanti dopo la presente nota	Bilancio Integrato (Sez. I + Sez II) Previsioni risultanti dopo la presente nota
	Sviluppo sostenibile e tutela del territorio e dell'ambiente (18)	RS	<<	<<	<<	<<	<<	<<	<<	<<	<<	<<	<<	<<	<<
		CP 2017	<<	<<	<<	<<	<<	<<	<<	<<	<<	<<	<<	<<	<<
		CS	<<	<<	<<	<<	<<	<<	<<	<<	<<	<<	<<	<<	<<
		CP 2018	<<	<<	<<	<<	<<	<<	<<	<<	<<	<<	<<	<<	<<
		CS	<<	<<	<<	<<	<<	<<	<<	<<	<<	<<	<<	<<	<<
		CP 2019	<<	<<	<<	<<	<<	<<	<<	<<	<<	<<	<<	<<	<<
	<i>Tutela e conservazione della fauna e della flora e salvaguardia della biodiversità'</i> Unità di voto che si sopprime in attuazione del d.lgs.vo 19 agosto 2016, n.177	RS	<<	<<	<<	<<	<<	<<	<<	<<	<<	<<	<<	<<	<<
		CP 2017	<<	<<	<<	<<	<<	<<	<<	<<	<<	<<	<<	<<	<<
		CS	<<	<<	<<	<<	<<	<<	<<	<<	<<	<<	<<	<<	<<
		CP 2018	<<	<<	<<	<<	<<	<<	<<	<<	<<	<<	<<	<<	<<
		CS	<<	<<	<<	<<	<<	<<	<<	<<	<<	<<	<<	<<	<<
		CP 2019	<<	<<	<<	<<	<<	<<	<<	<<	<<	<<	<<	<<	<<
	Ordine pubblico e sicurezza (7)	RS	<<	<<	<<	<<	<<	<<	<<	<<	<<	<<	<<	<<	<<
		CP 2017	<<	<<	<<	<<	<<	<<	<<	<<	<<	<<	<<	<<	<<
		CS	<<	<<	<<	<<	<<	<<	<<	<<	<<	<<	<<	<<	<<
		CP 2018	<<	<<	<<	<<	<<	<<	<<	<<	<<	<<	<<	<<	<<
		CS	<<	<<	<<	<<	<<	<<	<<	<<	<<	<<	<<	<<	<<
		CP 2019	<<	<<	<<	<<	<<	<<	<<	<<	<<	<<	<<	<<	<<
	Sicurezza pubblica in ambito rurale e montano Unità di voto che si sopprime in attuazione del d.lgs.vo 19 agosto 2016, n.177	RS	<<	<<	<<	<<	<<	<<	<<	<<	<<	<<	<<	<<	<<
		CP 2017	<<	<<	<<	<<	<<	<<	<<	<<	<<	<<	<<	<<	<<
		CS	<<	<<	<<	<<	<<	<<	<<	<<	<<	<<	<<	<<	<<
		CP 2018	<<	<<	<<	<<	<<	<<	<<	<<	<<	<<	<<	<<	<<
		CS	<<	<<	<<	<<	<<	<<	<<	<<	<<	<<	<<	<<	<<
		CP 2019	<<	<<	<<	<<	<<	<<	<<	<<	<<	<<	<<	<<	<<



MINISTERO DELLE POLITICHE AGRICOLE ALIMENTARI E FORESTALI

130/606/4

Unità di Voto	Missione Programma	(in Euro)									
		Disegno di Legge di Bilancio di Bilancio Sezione II più precedenti note di variazioni	Effetti finanziari Disegno di Legge di Bilancio Sezione I più precedenti note di variazioni	Disegno di Legge di Bilancio Integrato (Sez. I + Sez II) più precedenti note di variazioni	Sezione II Variazioni che si propongono	Sezione II Previsioni risultanti dopo la presente nota	Sezione I Variazioni che si propongono	Sezione I Previsioni risultanti dopo la presente nota	Bilancio Integrato (Sez. I + Sez II) Previsioni risultanti dopo la presente nota		
	Soccorso civile (8)	RS	<<	<<	<<	<<	<<	<<	<<	<<	<<
		CP 2017	<<	<<	<<	<<	<<	<<	<<	<<	<<
		CS	<<	<<	<<	<<	<<	<<	<<	<<	<<
		CP 2018	<<	<<	<<	<<	<<	<<	<<	<<	<<
		CS	<<	<<	<<	<<	<<	<<	<<	<<	<<
		CP 2019	<<	<<	<<	<<	<<	<<	<<	<<	<<
	<i>Interventi per soccorsi Unità di voto che si sopprime in attuazione del d.lgs.vo 19 agosto 2016, n.177</i>	RS	<<	<<	<<	<<	<<	<<	<<	<<	<<
		CP 2017	<<	<<	<<	<<	<<	<<	<<	<<	<<
		CS	<<	<<	<<	<<	<<	<<	<<	<<	<<
		CP 2018	<<	<<	<<	<<	<<	<<	<<	<<	<<
		CS	<<	<<	<<	<<	<<	<<	<<	<<	<<
		CP 2019	<<	<<	<<	<<	<<	<<	<<	<<	<<



RIEPILOGO


MINISTERO DELLE POLITICHE AGRICOLE ALIMENTARI E FORESTALI



MINISTERO DELLE POLITICHE AGRICOLE ALIMENTARI E FORESTALI
BILANCIO PER AZIONI

(in Euro)

Missione Programma Azione Titolo	Disegno di Legge di Bilancio Sezione II più precedenti note di variazioni	Effetti finanziari Disegno di Legge di Bilancio Sezione I più precedenti note di variazioni	Disegno di Legge di Bilancio Integrato (Sez. I + Sez. II) più precedenti note di variazioni	Sezione II Variazioni che si propongono	Sezione II Previsioni risultanti dopo la presente nota	Sezione I Variazioni che si propongono	Sezione I Previsioni risultanti dopo la presente nota	Bilancio Integrato (Sez. I + Sez. II) Previsioni risultanti dopo la presente nota	130701/1
1. Agricoltura, politiche agroalimentari e pesca (9)	RS	167.378.894	167.378.894	<<	167.378.894	11.000.000	10.110.026	167.378.894	
	CP 2017	827.429.879	-889.974	826.539.905	5.000.000	11.000.000	10.110.026	842.539.905	
	CS	846.434.108	-889.974	845.544.134	5.000.000	851.434.108	<<	861.544.134	
	CP 2018	683.816.082	-889.974	682.926.108	10.000.000	693.816.082	<<	692.926.108	
	CS	686.707.479	-889.974	685.817.505	10.000.000	696.707.479	<<	695.817.505	
	CP 2019	638.752.234	-889.974	637.862.260	10.000.000	648.752.234	<<	647.862.260	
CS	639.590.487	-889.974	638.700.513	10.000.000	649.590.487	<<	648.700.513		
1.1 Politiche europee ed internazionali e dello sviluppo rurale (9.2)	RS	58.307.484	58.307.484	<<	58.307.484	<<	<<	58.307.484	
	CP 2017	353.683.721	<<	353.683.721	<<	<<	<<	353.683.721	
	CS	359.640.568	<<	359.640.568	<<	<<	<<	359.640.568	
	CP 2018	255.609.522	<<	255.609.522	<<	<<	<<	255.609.522	
	CS	256.241.132	<<	256.241.132	<<	<<	<<	256.241.132	
	CP 2019	213.026.460	<<	213.026.460	<<	<<	<<	213.026.460	
CS	213.193.099	<<	213.193.099	<<	<<	<<	213.193.099		
Spese di personale per il programma	RS	35.710	35.710	<<	35.710	<<	<<	35.710	
	CP 2017	10.179.758	<<	10.179.758	<<	<<	<<	10.179.758	
	CS	10.179.758	<<	10.179.758	<<	<<	<<	10.179.758	
	CP 2018	10.174.700	<<	10.174.700	<<	<<	<<	10.174.700	
	CS	10.174.700	<<	10.174.700	<<	<<	<<	10.174.700	
	CP 2019	10.170.046	<<	10.170.046	<<	<<	<<	10.170.046	
CS	10.170.046	<<	10.170.046	<<	<<	<<	10.170.046		
Spese correnti	RS	35.710	35.710	<<	35.710	<<	<<	35.710	
	CP 2017	10.179.758	<<	10.179.758	<<	<<	<<	10.179.758	
	CS	10.179.758	<<	10.179.758	<<	<<	<<	10.179.758	
	CP 2018	10.174.700	<<	10.174.700	<<	<<	<<	10.174.700	
	CS	10.174.700	<<	10.174.700	<<	<<	<<	10.174.700	
	CP 2019	10.170.046	<<	10.170.046	<<	<<	<<	10.170.046	
CS	10.170.046	<<	10.170.046	<<	<<	<<	10.170.046		



MINISTERO DELLE POLITICHE AGRICOLE ALIMENTARI E FORESTALI
BILANCIO PER AZIONI

(in Euro)

130701/2

Missione Programma Azione Titolo	Disegno di Legge di Bilancio Sezione II più precedenti note di variazioni	Effetti finanziari Disegno di Legge di Bilancio Sezione I più precedenti note di variazioni	Disegno di Legge di Bilancio Integrato (Sez. I + Sez. II) più precedenti note di variazioni	Sezione II Variazioni che si propongono	Sezione II Previsioni risultanti dopo la presente nota	Sezione I Variazioni che si propongono	Sezione I Previsioni risultanti dopo la presente nota	Bilancio Integrato (Sez. I + Sez. II) Previsioni risultanti dopo la presente nota					
									RS	CP 2017	CS	CP 2018	CS
Partecipazione ai processi decisionali per gli accordi internazionali e per la politica agricola comune e azioni di sostegno ai mercati	RS	8.764.003	8.764.003	<<	8.764.003	<<	<<	8.764.003					
	CP 2017	40.892.643	40.892.643	<<	40.892.643	<<	<<	40.892.643					
	CS	40.899.643	40.899.643	<<	40.899.643	<<	<<	40.899.643					
	CP 2018	2.873.256	2.873.256	<<	2.873.256	<<	<<	2.873.256					
	CS	2.883.256	2.883.256	<<	2.883.256	<<	<<	2.883.256					
	CP 2019	1.892.643	1.892.643	<<	1.892.643	<<	<<	1.892.643					
CS	1.902.643	1.902.643	<<	1.902.643	<<	<<	1.902.643						
Spese correnti	RS	1.296.137	1.296.137	<<	1.296.137	<<	<<	1.296.137					
	CP 2017	1.882.468	1.882.468	<<	1.882.468	<<	<<	1.882.468					
	CS	1.889.468	1.889.468	<<	1.889.468	<<	<<	1.889.468					
	CP 2018	1.863.081	1.863.081	<<	1.863.081	<<	<<	1.863.081					
	CS	1.873.081	1.873.081	<<	1.873.081	<<	<<	1.873.081					
	CP 2019	1.882.468	1.882.468	<<	1.882.468	<<	<<	1.882.468					
CS	1.892.468	1.892.468	<<	1.892.468	<<	<<	1.892.468						
Spese in conto capitale	RS	7.467.866	7.467.866	<<	7.467.866	<<	<<	7.467.866					
	CP 2017	39.010.175	39.010.175	<<	39.010.175	<<	<<	39.010.175					
	CS	39.010.175	39.010.175	<<	39.010.175	<<	<<	39.010.175					
	CP 2018	1.010.175	1.010.175	<<	1.010.175	<<	<<	1.010.175					
	CS	1.010.175	1.010.175	<<	1.010.175	<<	<<	1.010.175					
	CP 2019	10.175	10.175	<<	10.175	<<	<<	10.175					
CS	10.175	10.175	<<	10.175	<<	<<	10.175						
Politiche del sistema agricolo a livello nazionale ed internazionale per il settore dello sviluppo rurale e supporto per gli investimenti produttivi in agricoltura	RS	14.173.259	14.173.259	<<	14.173.259	<<	<<	14.173.259					
	CP 2017	12.870.723	12.870.723	<<	12.870.723	<<	<<	12.870.723					
	CS	15.992.010	15.992.010	<<	15.992.010	<<	<<	15.992.010					
	CP 2018	6.829.372	6.829.372	<<	6.829.372	<<	<<	6.829.372					
	CS	6.951.166	6.951.166	<<	6.951.166	<<	<<	6.951.166					
	CP 2019	11.570.723	11.570.723	<<	11.570.723	<<	<<	11.570.723					
CS	11.727.546	11.727.546	<<	11.727.546	<<	<<	11.727.546						



MINISTERO DELLE POLITICHE AGRICOLE ALIMENTARI E FORESTALI
BILANCIO PER AZIONI

(in Euro)

130701/3

Missione Programma Azione Titolo	Disegno di Legge di Bilancio Sezione II più precedenti note di variazioni	Effetti finanziari Disegno di Legge di Bilancio Sezione I più precedenti note di variazioni	Disegno di Legge di Bilancio Integrato (Sez. I + Sez. II) più precedenti note di variazioni	Sezione II Variazioni che si propongono	Sezione II Previsioni risultanti dopo la presente nota	Sezione I Variazioni che si propongono	Sezione I Previsioni risultanti dopo la presente nota	Bilancio Integrato (Sez. I + Sez. II) Previsioni risultanti dopo la presente nota							
									RS	CP 2017	CP 2018	CP 2019	RS	CP 2017	CP 2018
Spese correnti	RS	8.167.477	8.167.477	<<	8.167.477	<<	<<	8.167.477							
	CP 2017	2.859.873	2.859.873	<<	2.859.873	<<	<<	2.859.873							
	CS	3.475.390	3.475.390	<<	3.475.390	<<	<<	3.475.390							
	CP 2018	2.818.522	2.818.522	<<	2.818.522	<<	<<	2.818.522							
	CS	2.931.291	2.931.291	<<	2.931.291	<<	<<	2.931.291							
	CP 2019	2.859.873	2.859.873	<<	2.859.873	<<	<<	2.859.873							
CS	3.007.671	3.007.671	<<	3.007.671	<<	<<	3.007.671								
Spese in conto capitale	RS	6.005.782	6.005.782	<<	6.005.782	<<	<<	6.005.782							
	CP 2017	10.010.850	10.010.850	<<	10.010.850	<<	<<	10.010.850							
	CS	12.516.620	12.516.620	<<	12.516.620	<<	<<	12.516.620							
	CP 2018	4.010.850	4.010.850	<<	4.010.850	<<	<<	4.010.850							
	CS	4.019.875	4.019.875	<<	4.019.875	<<	<<	4.019.875							
	CP 2019	8.710.850	8.710.850	<<	8.710.850	<<	<<	8.710.850							
CS	8.719.875	8.719.875	<<	8.719.875	<<	<<	8.719.875								
Piano irriguo nazionale	RS	21.211.953	21.211.953	<<	21.211.953	<<	<<	21.211.953							
	CP 2017	77.300.069	77.300.069	<<	77.300.069	<<	<<	77.300.069							
	CS	77.304.961	77.304.961	<<	77.304.961	<<	<<	77.304.961							
	CP 2018	67.040.792	67.040.792	<<	67.040.792	<<	<<	67.040.792							
	CS	67.040.754	67.040.754	<<	67.040.754	<<	<<	67.040.754							
	CP 2019	54.094.153	54.094.153	<<	54.094.153	<<	<<	54.094.153							
CS	54.094.115	54.094.115	<<	54.094.115	<<	<<	54.094.115								
Spese correnti	RS	4.930	4.930	<<	4.930	<<	<<	4.930							
	CP 2017	82.705	82.705	<<	82.705	<<	<<	82.705							
	CS	87.635	87.635	<<	87.635	<<	<<	87.635							
	CP 2018	82.705	82.705	<<	82.705	<<	<<	82.705							
	CS	82.705	82.705	<<	82.705	<<	<<	82.705							
	CP 2019	82.705	82.705	<<	82.705	<<	<<	82.705							
CS	82.705	82.705	<<	82.705	<<	<<	82.705								




MINISTERO DELLE POLITICHE AGRICOLE ALIMENTARI E FORESTALI
BILANCIO PER AZIONI

(in Euro)

130701/4

Missione Programma Azione Titolo	Disegno di Legge di Bilancio Sezione II più precedenti note di variazioni	Effetti finanziari Disegno di Legge di Bilancio Sezione I più precedenti note di variazioni	Disegno di Legge di Bilancio Integrato (Sez. I + Sez. II) più precedenti note di variazioni	Sezione II Variazioni che si propongono	Sezione II Previsioni risultanti dopo la presente nota	Sezione I Variazioni che si propongono	Sezione I Previsioni risultanti dopo la presente nota	Bilancio Integrato (Sez. I + Sez. II) Previsioni risultanti dopo la presente nota
Spese in conto capitale			21.207.023	<<	21.207.023	<<	<<	21.207.023
			77.217.364	<<	77.217.364	<<	<<	77.217.364
			77.217.326	<<	77.217.326	<<	<<	77.217.326
			66.958.087	<<	66.958.087	<<	<<	66.958.087
			66.958.049	<<	66.958.049	<<	<<	66.958.049
			54.011.448	<<	54.011.448	<<	<<	54.011.448
Tutela settore agricolo a seguito di avversità climatiche, salvaguardia della biodiversità e del patrimonio genetico vegetale, servizio fitosanitario e contrasto epizootie			54.011.410	<<	54.011.410	<<	<<	54.011.410
			6.371.115	<<	6.371.115	<<	<<	6.371.115
			75.666.712	<<	75.666.712	<<	<<	75.666.712
			76.906.712	<<	76.906.712	<<	<<	76.906.712
			32.650.974	<<	32.650.974	<<	<<	32.650.974
			33.150.974	<<	33.150.974	<<	<<	33.150.974
Spese correnti			7.558.712	<<	7.558.712	<<	<<	7.558.712
			7.558.712	<<	7.558.712	<<	<<	7.558.712
			3.081.204	<<	3.081.204	<<	<<	3.081.204
			989.226	<<	989.226	<<	<<	989.226
			1.289.226	<<	1.289.226	<<	<<	1.289.226
			973.488	<<	973.488	<<	<<	973.488
Spese in conto capitale			973.488	<<	973.488	<<	<<	973.488
			989.226	<<	989.226	<<	<<	989.226
			989.226	<<	989.226	<<	<<	989.226
			3.289.911	<<	3.289.911	<<	<<	3.289.911
			74.677.486	<<	74.677.486	<<	<<	74.677.486
			75.617.486	<<	75.617.486	<<	<<	75.617.486
			31.677.486	<<	31.677.486	<<	<<	31.677.486
			32.177.486	<<	32.177.486	<<	<<	32.177.486
			6.569.486	<<	6.569.486	<<	<<	6.569.486
			6.569.486	<<	6.569.486	<<	<<	6.569.486
				<<		<<	<<	
				<<		<<	<<	




MINISTERO DELLE POLITICHE AGRICOLE ALIMENTARI E FORESTALI
BILANCIO PER AZIONI

(in Euro)

130701/5

Missione Programma Azione Titolo	Disegno di Legge di Bilancio Sezione II più precedenti note di variazioni		Effetti finanziari Disegno di Legge di Bilancio Sezione I più precedenti note di variazioni		Disegno di Legge di Bilancio Integrato (Sez. I + Sez. II) più precedenti note di variazioni		Sezione II Variazioni che si propongono		Sezione II Previsioni risultanti dopo la presente nota		Sezione I Variazioni che si propongono		Sezione I Previsioni risultanti dopo la presente nota		Bilancio Integrato (Sez. I + Sez. II) Previsioni risultanti dopo la presente nota	
	RS	CP	RS	CP	RS	CP	RS	CP	RS	CP	RS	CP	RS	CP	RS	CP
Promozione della ricerca nel settore agricolo agroalimentare e rurale; miglioramento genetico vegetale	CP 2017	110.149.813	<<	<<	2.392.009	110.149.813	<<	<<	2.392.009	110.149.813	<<	<<	<<	<<	2.392.009	110.149.813
	CS	111.374.174	<<	<<	111.374.174	111.374.174	<<	<<	111.374.174	111.374.174	<<	<<	<<	<<	111.374.174	111.374.174
	CP 2018	109.481.939	<<	<<	109.481.939	109.481.939	<<	<<	109.481.939	109.481.939	<<	<<	<<	<<	109.481.939	109.481.939
	CS	109.481.793	<<	<<	109.481.793	109.481.793	<<	<<	109.481.793	109.481.793	<<	<<	<<	<<	109.481.793	109.481.793
	CP 2019	101.116.180	<<	<<	101.116.180	101.116.180	<<	<<	101.116.180	101.116.180	<<	<<	<<	<<	101.116.180	101.116.180
	CS	101.116.034	<<	<<	101.116.034	101.116.034	<<	<<	101.116.034	101.116.034	<<	<<	<<	<<	101.116.034	101.116.034
Spese correnti	RS	672.764	<<	<<	672.764	672.764	<<	<<	672.764	672.764	<<	<<	<<	<<	672.764	672.764
	CP 2017	102.132.429	<<	<<	102.132.429	102.132.429	<<	<<	102.132.429	102.132.429	<<	<<	<<	<<	102.132.429	102.132.429
	CS	102.656.790	<<	<<	102.656.790	102.656.790	<<	<<	102.656.790	102.656.790	<<	<<	<<	<<	102.656.790	102.656.790
	CP 2018	101.481.939	<<	<<	101.481.939	101.481.939	<<	<<	101.481.939	101.481.939	<<	<<	<<	<<	101.481.939	101.481.939
	CS	101.481.793	<<	<<	101.481.793	101.481.793	<<	<<	101.481.793	101.481.793	<<	<<	<<	<<	101.481.793	101.481.793
	CP 2019	101.116.180	<<	<<	101.116.180	101.116.180	<<	<<	101.116.180	101.116.180	<<	<<	<<	<<	101.116.180	101.116.180
CS	101.116.034	<<	<<	101.116.034	101.116.034	<<	<<	101.116.034	101.116.034	<<	<<	<<	<<	101.116.034	101.116.034	
Spese in conto capitale	RS	1.719.245	<<	<<	1.719.245	1.719.245	<<	<<	1.719.245	1.719.245	<<	<<	<<	<<	1.719.245	1.719.245
	CP 2017	8.017.384	<<	<<	8.017.384	8.017.384	<<	<<	8.017.384	8.017.384	<<	<<	<<	<<	8.017.384	8.017.384
	CS	8.717.384	<<	<<	8.717.384	8.717.384	<<	<<	8.717.384	8.717.384	<<	<<	<<	<<	8.717.384	8.717.384
	CP 2018	8.000.000	<<	<<	8.000.000	8.000.000	<<	<<	8.000.000	8.000.000	<<	<<	<<	<<	8.000.000	8.000.000
	CS	8.000.000	<<	<<	8.000.000	8.000.000	<<	<<	8.000.000	8.000.000	<<	<<	<<	<<	8.000.000	8.000.000
	CP 2019	<<	<<	<<	<<	<<	<<	<<	<<	<<	<<	<<	<<	<<	<<	<<
CS	<<	<<	<<	<<	<<	<<	<<	<<	<<	<<	<<	<<	<<	<<	<<	
Rilancio settore zootecnico e miglioramento genetico del bestiame	RS	5.359.435	<<	<<	5.359.435	5.359.435	<<	<<	5.359.435	5.359.435	<<	<<	<<	<<	5.359.435	5.359.435
	CP 2017	26.624.003	<<	<<	26.624.003	26.624.003	<<	<<	26.624.003	26.624.003	<<	<<	<<	<<	26.624.003	26.624.003
	CS	26.983.310	<<	<<	26.983.310	26.983.310	<<	<<	26.983.310	26.983.310	<<	<<	<<	<<	26.983.310	26.983.310
	CP 2018	26.558.489	<<	<<	26.558.489	26.558.489	<<	<<	26.558.489	26.558.489	<<	<<	<<	<<	26.558.489	26.558.489
	CS	26.558.489	<<	<<	26.558.489	26.558.489	<<	<<	26.558.489	26.558.489	<<	<<	<<	<<	26.558.489	26.558.489
	CP 2019	26.624.003	<<	<<	26.624.003	26.624.003	<<	<<	26.624.003	26.624.003	<<	<<	<<	<<	26.624.003	26.624.003
CS	26.624.003	<<	<<	26.624.003	26.624.003	<<	<<	26.624.003	26.624.003	<<	<<	<<	<<	26.624.003	26.624.003	




MINISTERO DELLE POLITICHE AGRICOLE ALIMENTARI E FORESTALI
BILANCIO PER AZIONI

(in Euro)

130701/6

Missione Programma Azione Titolo	Disegno di Legge di Bilancio Sezione II più precedenti note di variazioni	Effetti finanziari Disegno di Legge di Bilancio Sezione I più precedenti note di variazioni	Disegno di Legge di Bilancio Integrato (Sez. I + Sez. II) più precedenti note di variazioni	Sezione II Variazioni che si propongono	Sezione II Previsioni risultanti dopo la presente nota	Sezione I Variazioni che si propongono	Sezione I Previsioni risultanti dopo la presente nota	Bilancio Integrato (Sez. I + Sez. II) Previsioni risultanti dopo la presente nota
Spese correnti	RS	86.632	86.632	<<	86.632	<<	<<	86.632
	CP 2017	4.117.908	4.117.908	<<	4.117.908	<<	<<	4.117.908
	CS	4.204.540	4.204.540	<<	4.204.540	<<	<<	4.204.540
	CP 2018	4.052.394	4.052.394	<<	4.052.394	<<	<<	4.052.394
	CS	4.052.394	4.052.394	<<	4.052.394	<<	<<	4.052.394
	CP 2019	4.117.908	4.117.908	<<	4.117.908	<<	<<	4.117.908
CS	4.117.908	4.117.908	<<	4.117.908	<<	<<	4.117.908	
Spese in conto capitale	RS	5.272.803	5.272.803	<<	5.272.803	<<	<<	5.272.803
	CP 2017	22.506.095	22.506.095	<<	22.506.095	<<	<<	22.506.095
	CS	22.778.770	22.778.770	<<	22.778.770	<<	<<	22.778.770
	CP 2018	22.506.095	22.506.095	<<	22.506.095	<<	<<	22.506.095
	CS	22.506.095	22.506.095	<<	22.506.095	<<	<<	22.506.095
	CP 2019	22.506.095	22.506.095	<<	22.506.095	<<	<<	22.506.095
CS	22.506.095	22.506.095	<<	22.506.095	<<	<<	22.506.095	
Attuazione delle convenzioni internazionali in materia ambientale e forestale	RS	<<	<<	<<	<<	<<	<<	<<
	CP 2017	<<	<<	<<	<<	<<	<<	<<
	CS	<<	<<	<<	<<	<<	<<	<<
	CP 2018	<<	<<	<<	<<	<<	<<	<<
	CS	<<	<<	<<	<<	<<	<<	<<
	CP 2019	<<	<<	<<	<<	<<	<<	<<
CS	<<	<<	<<	<<	<<	<<	<<	
Spese correnti	RS	<<	<<	<<	<<	<<	<<	<<
	CP 2017	<<	<<	<<	<<	<<	<<	<<
	CS	<<	<<	<<	<<	<<	<<	<<
	CP 2018	<<	<<	<<	<<	<<	<<	<<
	CS	<<	<<	<<	<<	<<	<<	<<
	CP 2019	<<	<<	<<	<<	<<	<<	<<
CS	<<	<<	<<	<<	<<	<<	<<	



MINISTERO DELLE POLITICHE AGRICOLE ALIMENTARI E FORESTALI
BILANCIO PER AZIONI

(in Euro)

1307017

Missione Programma Azione Titolo	Disegno di Legge di Bilancio Sezione II più precedenti note di variazioni	Effetti finanziari Disegno di Legge di Bilancio Sezione I più precedenti note di variazioni	Disegno di Legge di Bilancio Integrato (Sez. I + Sez. II) più precedenti note di variazioni	Sezione II Variazioni che si propongono	Sezione II Previsioni risultanti dopo la presente nota	Sezione I Variazioni che si propongono	Sezione I Previsioni risultanti dopo la presente nota	Bilancio Integrato (Sez. I + Sez. II) Previsioni risultanti dopo la presente nota								
									RS	CP	CS	CP	CP	CP	CP	CP
1.2 <i>Vigilanza, prevenzione e repressione frodi nel settore agricolo, agroalimentare, agroindustriale e forestale (9.5)</i>	RS	3.896.725		3.896.725	<<			3.896.725								
	CP 2017	39.848.536	<<	39.848.536	<<		<<	39.848.536								
	CS	42.320.895	<<	42.320.895	<<		<<	42.320.895								
	CP 2018	39.244.269	<<	39.244.269	<<		<<	39.244.269								
	CS	39.559.781	<<	39.559.781	<<		<<	39.559.781								
	CP 2019	38.585.518	<<	38.585.518	<<		<<	38.585.518								
	CS	38.660.307	<<	38.660.307	<<		<<	38.660.307								
Spese di personale per il programma	RS	98.667		98.667	<<			98.667								
	CP 2017	32.080.194	<<	32.080.194	<<		<<	32.080.194								
	CS	32.087.675	<<	32.087.675	<<		<<	32.087.675								
	CP 2018	31.486.406	<<	31.486.406	<<		<<	31.486.406								
	CS	31.486.406	<<	31.486.406	<<		<<	31.486.406								
	CP 2019	30.809.449	<<	30.809.449	<<		<<	30.809.449								
	CS	30.809.449	<<	30.809.449	<<		<<	30.809.449								
Spese correnti	RS	98.667		98.667	<<			98.667								
	CP 2017	32.080.194	<<	32.080.194	<<		<<	32.080.194								
	CS	32.087.675	<<	32.087.675	<<		<<	32.087.675								
	CP 2018	31.486.406	<<	31.486.406	<<		<<	31.486.406								
	CS	31.486.406	<<	31.486.406	<<		<<	31.486.406								
	CP 2019	30.809.449	<<	30.809.449	<<		<<	30.809.449								
	CS	30.809.449	<<	30.809.449	<<		<<	30.809.449								
Prevenzione e repressione delle frodi e tutela della qualità dei prodotti agroalimentari	RS	2.226.109		2.226.109	<<			2.226.109								
	CP 2017	4.032.214	<<	4.032.214	<<		<<	4.032.214								
	CS	5.759.011	<<	5.759.011	<<		<<	5.759.011								
	CP 2018	4.026.588	<<	4.026.588	<<		<<	4.026.588								
	CS	4.206.588	<<	4.206.588	<<		<<	4.206.588								
	CP 2019	4.040.051	<<	4.040.051	<<		<<	4.040.051								
	CS	3.920.051	<<	3.920.051	<<		<<	3.920.051								



MINISTERO DELLE POLITICHE AGRICOLE ALIMENTARI E FORESTALI
BILANCIO PER AZIONI

(in Euro)

130701/8

Missione Programma Azione Titolo	Disegno di Legge di Bilancio Sezione II più precedenti note di variazioni	Effetti finanziari Disegno di Legge di Bilancio Sezione I più precedenti note di variazioni	Disegno di Legge di Bilancio Integrato (Sez. I + Sez. II) più precedenti note di variazioni	Sezione II Variazioni che si propongono	Sezione II Previsioni risultanti dopo la presente nota	Sezione I Variazioni che si propongono	Sezione I Previsioni risultanti dopo la presente nota	Bilancio Integrato (Sez. I + Sez. II) Previsioni risultanti dopo la presente nota						
									RS	CP 2017	CP 2018	CP 2019	CS	RS
Spese correnti	RS	619.146	619.146	619.146	<<	<<	<<	619.146						
	CP 2017	3.705.855	3.705.855	3.705.855	<<	<<	<<	3.705.855						
	CS	4.149.609	4.149.609	4.149.609	<<	<<	<<	4.149.609						
	CP 2018	3.700.229	3.700.229	3.700.229	<<	<<	<<	3.700.229						
	CS	3.700.229	3.700.229	3.700.229	<<	<<	<<	3.700.229						
	CP 2019	3.713.692	3.713.692	3.713.692	<<	<<	<<	3.713.692						
Spese in conto capitale	RS	1.606.963	1.606.963	1.606.963	<<	<<	<<	1.606.963						
	CP 2017	326.359	326.359	326.359	<<	<<	<<	326.359						
	CS	1.609.402	1.609.402	1.609.402	<<	<<	<<	1.609.402						
	CP 2018	326.359	326.359	326.359	<<	<<	<<	326.359						
	CS	506.359	506.359	506.359	<<	<<	<<	506.359						
	CP 2019	326.359	326.359	326.359	<<	<<	<<	326.359						
Analisi di laboratorio ed attività di ricerca e sperimentazione analitica per il contrasto alle frodi agroalimentari	RS	1.308.945	1.308.945	1.308.945	<<	<<	<<	1.308.945						
	CP 2017	2.550.688	2.550.688	2.550.688	<<	<<	<<	2.550.688						
	CS	3.051.589	3.051.589	3.051.589	<<	<<	<<	3.051.589						
	CP 2018	2.547.191	2.547.191	2.547.191	<<	<<	<<	2.547.191						
	CS	2.547.191	2.547.191	2.547.191	<<	<<	<<	2.547.191						
	CP 2019	2.550.578	2.550.578	2.550.578	<<	<<	<<	2.550.578						
Spese correnti	RS	462.704	462.704	462.704	<<	<<	<<	462.704						
	CP 2017	2.337.674	2.337.674	2.337.674	<<	<<	<<	2.337.674						
	CS	2.432.835	2.432.835	2.432.835	<<	<<	<<	2.432.835						
	CP 2018	2.334.177	2.334.177	2.334.177	<<	<<	<<	2.334.177						
	CS	2.334.177	2.334.177	2.334.177	<<	<<	<<	2.334.177						
	CP 2019	2.337.564	2.337.564	2.337.564	<<	<<	<<	2.337.564						



MINISTERO DELLE POLITICHE AGRICOLE ALIMENTARI E FORESTALI
BILANCIO PER AZIONI

(in Euro)

130701/9

Missione Programma Azione Titolo	Disegno di Legge di Bilancio Sezione II più precedenti note di variazioni	Effetti finanziari Disegno di Legge di Bilancio Sezione I più precedenti note di variazioni	Disegno di Legge di Bilancio Integrato (Sez. I + Sez. II) più precedenti note di variazioni	Sezione II Variazioni che si propongono	Sezione II Previsioni risultanti dopo la presente nota	Sezione I Variazioni che si propongono	Sezione I Previsioni risultanti dopo la presente nota	Bilancio Integrato (Sez. I + Sez. II) Previsioni risultanti dopo la presente nota			
									RS	CP 2017	CP 2018
Spese in conto capitale	RS	846.241	846.241	<<	846.241	<<	<<	846.241			
	CP 2017	213.014	213.014	<<	213.014	<<	<<	213.014			
	CS	618.754	618.754	<<	618.754	<<	<<	618.754			
	CP 2018	213.014	213.014	<<	213.014	<<	<<	213.014			
	CS	213.014	213.014	<<	213.014	<<	<<	213.014			
	CP 2019	213.014	213.014	<<	213.014	<<	<<	213.014			
Azione anti frode svolta dal Comando dei Carabinieri Politiche Agricole a tutela del comparto agroalimentare per la corretta destinazione dei finanziamenti UE e la sicurezza alimentare	RS	263.004	263.004	<<	263.004	<<	<<	263.004			
	CP 2017	1.185.440	1.185.440	<<	1.185.440	<<	<<	1.185.440			
	CS	1.422.620	1.422.620	<<	1.422.620	<<	<<	1.422.620			
	CP 2018	1.184.084	1.184.084	<<	1.184.084	<<	<<	1.184.084			
	CS	1.319.596	1.319.596	<<	1.319.596	<<	<<	1.319.596			
	CP 2019	1.185.440	1.185.440	<<	1.185.440	<<	<<	1.185.440			
Spese correnti	RS	1.380.229	1.380.229	<<	1.380.229	<<	<<	1.380.229			
	CP 2017	257.490	257.490	<<	257.490	<<	<<	257.490			
	CS	1.179.942	1.179.942	<<	1.179.942	<<	<<	1.179.942			
	CP 2018	1.417.122	1.417.122	<<	1.417.122	<<	<<	1.417.122			
	CS	1.178.586	1.178.586	<<	1.178.586	<<	<<	1.178.586			
	CP 2019	1.314.098	1.314.098	<<	1.314.098	<<	<<	1.314.098			
Spese in conto capitale	RS	1.179.942	1.179.942	<<	1.179.942	<<	<<	1.179.942			
	CP 2017	1.374.731	1.374.731	<<	1.374.731	<<	<<	1.374.731			
	CS	5.514	5.514	<<	5.514	<<	<<	5.514			
	CP 2018	5.498	5.498	<<	5.498	<<	<<	5.498			
	CS	5.498	5.498	<<	5.498	<<	<<	5.498			
	CP 2019	5.498	5.498	<<	5.498	<<	<<	5.498			




MINISTERO DELLE POLITICHE AGRICOLE ALIMENTARI E FORESTALI
BILANCIO PER AZIONI

(in Euro)

130/701/10

Missione Programma Azione Titolo	Disegno di Legge di Bilancio Sezione II più precedenti note di variazioni	Effetti finanziari Disegno di Legge di Bilancio Sezione I più precedenti note di variazioni	Disegno di Legge di Bilancio Integrato (Sez. I + Sez. II) più precedenti note di variazioni	Sezione II Variazioni che si propongono	Sezione II Previsioni risultanti dopo la presente nota	Sezione I Variazioni che si propongono	Sezione I Previsioni risultanti dopo la presente nota	Bilancio Integrato (Sez. I + Sez. II) Previsioni risultanti dopo la presente nota			
									RS	CP 2017	CP 2018
1.3 Politiche competitive, della qualità agrosilvopastorale, della pesca, dell'ippica e mezzi tecnici di produzione (9.6)	RS	105.174.485		105.174.485	<<	105.174.485		105.174.485			
	CP 2017	433.997.622	-889.974	433.007.648	5.000.000	438.997.622	10.110.026	449.007.648			
	CS	444.472.645	-889.974	443.582.671	5.000.000	449.472.645	10.110.026	459.582.671			
	CP 2018	388.962.291	-889.974	388.072.317	10.000.000	398.962.291	-889.974	398.072.317			
	CS	390.906.566	-889.974	390.016.592	10.000.000	400.906.566	-889.974	400.016.592			
	CP 2019	387.140.256	-889.974	386.250.282	10.000.000	397.140.256	-889.974	396.250.282			
	CS	387.737.081	-889.974	386.847.107	10.000.000	397.737.081	-889.974	396.847.107			
	RS	130.925		130.925	<<	130.925		130.925			
	CP 2017	18.315.917	<<	18.315.917	<<	18.315.917	<<	18.315.917			
CS	18.379.842	<<	18.379.842	<<	18.379.842	<<	18.379.842				
CP 2018	15.713.941	<<	15.713.941	<<	15.713.941	<<	15.713.941				
CS	15.713.941	<<	15.713.941	<<	15.713.941	<<	15.713.941				
CP 2019	15.611.307	<<	15.611.307	<<	15.611.307	<<	15.611.307				
CS	15.611.307	<<	15.611.307	<<	15.611.307	<<	15.611.307				
RS	130.925		130.925	<<	130.925		130.925				
CP 2017	18.315.917	<<	18.315.917	<<	18.315.917	<<	18.315.917				
CS	18.379.842	<<	18.379.842	<<	18.379.842	<<	18.379.842				
CP 2018	15.713.941	<<	15.713.941	<<	15.713.941	<<	15.713.941				
CS	15.713.941	<<	15.713.941	<<	15.713.941	<<	15.713.941				
CP 2019	15.611.307	<<	15.611.307	<<	15.611.307	<<	15.611.307				
CS	15.611.307	<<	15.611.307	<<	15.611.307	<<	15.611.307				
RS	33.499.744		33.499.744	<<	33.499.744		33.499.744				
CP 2017	31.991.287	-889.974	31.101.313	<<	31.991.287	11.000.000	10.110.026	42.101.313			
CS	32.901.287	-889.974	32.011.313	<<	32.901.287	11.000.000	10.110.026	43.011.313			
CP 2018	31.937.697	-889.974	31.047.723	<<	31.937.697	<<	-889.974	31.047.723			
CS	31.937.697	-889.974	31.047.723	<<	31.937.697	<<	-889.974	31.047.723			
CP 2019	31.991.287	-889.974	31.101.313	<<	31.991.287	<<	-889.974	31.101.313			
CS	31.991.287	-889.974	31.101.313	<<	31.991.287	<<	-889.974	31.101.313			
Spese correnti	RS	130.925		130.925	<<	130.925		130.925			
	CP 2017	18.315.917	<<	18.315.917	<<	18.315.917	<<	18.315.917			
	CS	18.379.842	<<	18.379.842	<<	18.379.842	<<	18.379.842			
Interventi a favore del settore pesca e acquacoltura	RS	33.499.744		33.499.744	<<	33.499.744		33.499.744			
	CP 2017	31.991.287	-889.974	31.101.313	<<	31.991.287	10.110.026	42.101.313			
	CS	32.901.287	-889.974	32.011.313	<<	32.901.287	10.110.026	43.011.313			




MINISTERO DELLE POLITICHE AGRICOLE ALIMENTARI E FORESTALI
BILANCIO PER AZIONI

(in Euro)

130/701/11

Missione Programma Azione Titolo	Disegno di Legge di Bilancio Sezione II più precedenti note di variazioni	Effetti finanziari Disegno di Legge di Bilancio Sezione I più precedenti note di variazioni	Disegno di Legge di Bilancio Integrato (Sez. I + Sez. II) più precedenti note di variazioni	Sezione II Variazioni che si propongono	Sezione II Previsioni risultanti dopo la presente nota	Sezione I Variazioni che si propongono	Sezione I Previsioni risultanti dopo la presente nota	Bilancio Integrato (Sez. I + Sez. II) Previsioni risultanti dopo la presente nota			
									RS	CP 2017	CP 2018
Spese correnti	RS	30.188.540	30.188.540	<<	30.188.540	11.000.000	10.110.026	30.188.540			
	CP 2017	30.969.443	-889.974	<<	30.969.443	11.000.000	10.110.026	41.079.469			
	CS	30.969.443	-889.974	<<	30.969.443	<<	-889.974	41.079.469			
	CP 2018	30.961.355	-889.974	<<	30.961.355	<<	-889.974	30.071.381			
	CS	30.961.355	-889.974	<<	30.961.355	<<	-889.974	30.071.381			
	CP 2019	30.969.443	-889.974	<<	30.969.443	<<	-889.974	30.079.469			
	CS	30.969.443	-889.974	<<	30.969.443	<<	-889.974	30.079.469			
	RS	3.311.204	3.311.204	<<	3.311.204	<<	<<	3.311.204			
	CP 2017	1.021.844	<<	<<	1.021.844	<<	<<	1.021.844			
CS	1.931.844	<<	<<	1.931.844	<<	<<	1.931.844				
Spese in conto capitale	CP 2018	976.342	<<	<<	976.342	<<	<<	976.342			
	CS	976.342	<<	<<	976.342	<<	<<	976.342			
	CP 2019	1.021.844	<<	<<	1.021.844	<<	<<	1.021.844			
	CS	1.021.844	<<	<<	1.021.844	<<	<<	1.021.844			
	RS	28.665.945	28.665.945	<<	28.665.945	<<	<<	28.665.945			
	CP 2017	201.612.516	<<	<<	206.612.516	<<	<<	206.612.516			
	CS	209.941.112	<<	<<	214.941.112	<<	<<	214.941.112			
	CP 2018	160.438.251	<<	<<	170.438.251	<<	<<	170.438.251			
	CS	162.281.873	<<	<<	172.281.873	<<	<<	172.281.873			
Competitività delle filiere agroalimentari, sviluppo delle imprese e della cooperazione per la valorizzazione del sistema agroalimentare italiano	CP 2019	161.276.159	<<	<<	171.276.159	<<	<<	171.276.159			
	CS	161.574.387	<<	<<	171.574.387	<<	<<	171.574.387			
	RS	10.092.092	10.092.092	<<	10.092.092	<<	<<	10.092.092			
	CP 2017	162.638.126	<<	<<	162.638.126	<<	<<	162.638.126			
	CS	165.706.572	<<	<<	165.706.572	<<	<<	165.706.572			
	CP 2018	156.473.287	<<	<<	156.473.287	<<	<<	156.473.287			
	CS	158.066.909	<<	<<	158.066.909	<<	<<	158.066.909			
	CP 2019	157.309.323	<<	<<	157.309.323	<<	<<	157.309.323			
	CS	157.607.551	<<	<<	157.607.551	<<	<<	157.607.551			
Spese correnti	RS	10.092.092	10.092.092	<<	10.092.092	<<	<<	10.092.092			
	CP 2017	162.638.126	<<	<<	162.638.126	<<	<<	162.638.126			
	CS	165.706.572	<<	<<	165.706.572	<<	<<	165.706.572			
Spese correnti	CP 2018	156.473.287	<<	<<	156.473.287	<<	<<	156.473.287			
	CS	158.066.909	<<	<<	158.066.909	<<	<<	158.066.909			
	CP 2019	157.309.323	<<	<<	157.309.323	<<	<<	157.309.323			
CS	157.607.551	<<	<<	157.607.551	<<	<<	157.607.551				




MINISTERO DELLE POLITICHE AGRICOLE ALIMENTARI E FORESTALI
BILANCIO PER AZIONI

(in Euro)

130/701/12

Missione Programma Azione Titolo	Disegno di Legge di Bilancio Sezione II più precedenti note di variazioni	Effetti finanziari Disegno di Legge di Bilancio Sezione I più precedenti note di variazioni	Disegno di Legge di Bilancio Integrato (Sez. I + Sez. II) più precedenti note di variazioni	Sezione II Variazioni che si propongono	Sezione II Previsioni risultanti dopo la presente nota	Sezione I Variazioni che si propongono	Sezione I Previsioni risultanti dopo la presente nota	Bilancio Integrato (Sez. I + Sez. II) Previsioni risultanti dopo la presente nota
Spese in conto capitale	RS	18.573.853	18.573.853	<<	18.573.853	<<	<<	18.573.853
	CP 2017	38.974.390	38.974.390	<<	38.974.390	<<	<<	43.974.390
	CS	44.234.540	44.234.540	<<	49.234.540	<<	<<	49.234.540
	CP 2018	3.964.964	3.964.964	<<	13.964.964	<<	<<	13.964.964
	CS	4.214.964	4.214.964	<<	14.214.964	<<	<<	14.214.964
	CP 2019	3.966.836	3.966.836	<<	13.966.836	<<	<<	13.966.836
CS	3.966.836	3.966.836	<<	13.966.836	<<	<<	13.966.836	
Sviluppo del sistema informativo agricolo nazionale	RS	3.482.121	3.482.121	<<	3.482.121	<<	<<	3.482.121
	CP 2017	12.050.549	12.050.549	<<	12.050.549	<<	<<	12.050.549
	CS	12.366.958	12.366.958	<<	12.366.958	<<	<<	12.366.958
	CP 2018	11.963.472	11.963.472	<<	11.963.472	<<	<<	11.963.472
	CS	12.088.486	12.088.486	<<	12.088.486	<<	<<	12.088.486
	CP 2019	11.650.549	11.650.549	<<	11.650.549	<<	<<	11.650.549
CS	12.012.785	12.012.785	<<	12.012.785	<<	<<	12.012.785	
Spese correnti	RS	1.732.392	1.732.392	<<	1.732.392	<<	<<	1.732.392
	CP 2017	7.342.602	7.342.602	<<	7.342.602	<<	<<	7.342.602
	CS	6.983.550	6.983.550	<<	6.983.550	<<	<<	6.983.550
	CP 2018	7.255.525	7.255.525	<<	7.255.525	<<	<<	7.255.525
	CS	7.068.934	7.068.934	<<	7.068.934	<<	<<	7.068.934
	CP 2019	7.342.602	7.342.602	<<	7.342.602	<<	<<	7.342.602
CS	7.393.233	7.393.233	<<	7.393.233	<<	<<	7.393.233	
Spese in conto capitale	RS	1.749.729	1.749.729	<<	1.749.729	<<	<<	1.749.729
	CP 2017	4.707.947	4.707.947	<<	4.707.947	<<	<<	4.707.947
	CS	5.383.408	5.383.408	<<	5.383.408	<<	<<	5.383.408
	CP 2018	4.707.947	4.707.947	<<	4.707.947	<<	<<	4.707.947
	CS	5.019.552	5.019.552	<<	5.019.552	<<	<<	5.019.552
	CP 2019	4.307.947	4.307.947	<<	4.307.947	<<	<<	4.307.947
CS	4.619.552	4.619.552	<<	4.619.552	<<	<<	4.619.552	



MINISTERO DELLE POLITICHE AGRICOLE ALIMENTARI E FORESTALI
BILANCIO PER AZIONI

(in Euro)


130/701/13

Missione Programma Azione Titolo	Disegno di Legge di Bilancio Sezione II più precedenti note di variazioni	Effetti finanziari Disegno di Legge di Bilancio Sezione I più precedenti note di variazioni	Disegno di Legge di Bilancio Integrato (Sez. I + Sez. II) più precedenti note di variazioni	Sezione II Variazioni che si propongono	Sezione II Previsioni risultanti dopo la presente nota	Sezione I Variazioni che si propongono	Sezione I Previsioni risultanti dopo la presente nota	Bilancio Integrato (Sez. I + Sez. II) Previsioni risultanti dopo la presente nota
Interventi a favore del settore ippico	RS		39.395.750	<<	39.395.750	<<	<<	39.395.750
	CP 2017		169.927.353	<<	169.927.353	<<	<<	169.927.353
	CS		170.883.446	<<	170.883.446	<<	<<	170.883.446
	CP 2018		168.908.930	<<	168.908.930	<<	<<	168.908.930
	CS		168.884.569	<<	168.884.569	<<	<<	168.884.569
	CP 2019		166.610.954	<<	166.610.954	<<	<<	166.610.954
	CS		166.547.315	<<	166.547.315	<<	<<	166.547.315
Spese correnti	RS		39.395.750	<<	39.395.750	<<	<<	39.395.750
	CP 2017		169.874.729	<<	169.874.729	<<	<<	169.874.729
	CS		170.830.822	<<	170.830.822	<<	<<	170.830.822
	CP 2018		168.856.306	<<	168.856.306	<<	<<	168.856.306
	CS		168.831.945	<<	168.831.945	<<	<<	168.831.945
	CP 2019		166.558.330	<<	166.558.330	<<	<<	166.558.330
	CS		166.494.691	<<	166.494.691	<<	<<	166.494.691
Spese in conto capitale	RS		<<	<<	<<	<<	<<	<<
	CP 2017		52.624	<<	52.624	<<	<<	52.624
	CS		52.624	<<	52.624	<<	<<	52.624
	CP 2018		52.624	<<	52.624	<<	<<	52.624
	CS		52.624	<<	52.624	<<	<<	52.624
	CP 2019		52.624	<<	52.624	<<	<<	52.624
	CS		52.624	<<	52.624	<<	<<	52.624



MINISTERO DELLE POLITICHE AGRICOLE ALIMENTARI E FORESTALI
BILANCIO PER AZIONI

Missione Programma Azione Titolo	Disegno di Legge di Bilancio Sezione II più precedenti note di variazioni	Effetti finanziari Disegno di Legge di Bilancio Sezione I più precedenti note di variazioni	Disegno di Legge di Bilancio Integrato (Sez. I + Sez. II) più precedenti note di variazioni	Sezione II Variazioni che si propongono	Sezione II Previsioni risultanti dopo la presente nota	Sezione I Variazioni che si propongono	Sezione I Previsioni risultanti dopo la presente nota	Bilancio Integrato (Sez. I + Sez. II) Previsioni risultanti dopo la presente nota	130/701/14	
2. Servizi istituzionali e generali delle amministrazioni pubbliche (32)	RS	1.163.946	1.163.946	<<	1.163.946	<<	<<	1.163.946		
	CP 2017	22.638.955	<<	22.638.955	<<	<<	<<	22.638.955		
	CS	23.220.612	<<	23.220.612	<<	<<	<<	23.220.612		
	CP 2018	22.423.539	<<	22.423.539	<<	<<	<<	22.423.539		
	CS	23.194.097	<<	23.194.097	<<	<<	<<	23.194.097		
	CP 2019	22.792.937	<<	22.792.937	<<	<<	<<	22.792.937		
CS	23.409.610	<<	23.409.610	<<	23.409.610	<<	23.409.610			
2.1 Indirizzo politico (32.2)	RS	237.705	237.705	<<	237.705	<<	<<	237.705		
	CP 2017	7.041.500	<<	7.041.500	<<	<<	<<	7.041.500		
	CS	7.035.073	<<	7.035.073	<<	<<	<<	7.035.073		
	CP 2018	6.964.014	<<	6.964.014	<<	<<	<<	6.964.014		
	CS	7.021.842	<<	7.021.842	<<	<<	<<	7.021.842		
	CP 2019	6.929.815	<<	6.929.815	<<	6.929.815	<<	6.929.815		
CS	6.980.682	<<	6.980.682	<<	6.980.682	<<	6.980.682			
Ministro e Sottosegretari di Stato	RS	<<	<<	<<	<<	<<	<<	<<		
	CP 2017	599.315	<<	599.315	<<	<<	<<	599.315		
	CS	599.315	<<	599.315	<<	<<	<<	599.315		
	CP 2018	599.315	<<	599.315	<<	<<	<<	599.315		
	CS	599.315	<<	599.315	<<	<<	<<	599.315		
	CP 2019	599.315	<<	599.315	<<	599.315	<<	599.315		
CS	599.315	<<	599.315	<<	599.315	<<	599.315			
Spese correnti	RS	<<	<<	<<	<<	<<	<<	<<		
	CP 2017	599.315	<<	599.315	<<	<<	<<	599.315		
	CS	599.315	<<	599.315	<<	<<	<<	599.315		
	CP 2018	599.315	<<	599.315	<<	<<	<<	599.315		
	CS	599.315	<<	599.315	<<	<<	<<	599.315		
	CP 2019	599.315	<<	599.315	<<	599.315	<<	599.315		
CS	599.315	<<	599.315	<<	599.315	<<	599.315			



MINISTERO DELLE POLITICHE AGRICOLE ALIMENTARI E FORESTALI
BILANCIO PER AZIONI

(in Euro)

130/701/15

Missione Programma Azione Titolo	Disegno di Legge di Bilancio Sezione II più precedenti note di variazioni	Effetti finanziari Disegno di Legge di Bilancio Sezione I più precedenti note di variazioni	Disegno di Legge di Bilancio Integrato (Sez. I + Sez. II) più precedenti note di variazioni	Sezione II Variazioni che si propongono	Sezione II Previsioni risultanti dopo la presente nota	Sezione I Variazioni che si propongono	Sezione I Previsioni risultanti dopo la presente nota	Bilancio Integrato (Sez. I + Sez. II) Previsioni risultanti dopo la presente nota						
									RS	CP 2017	CP 2018	CP 2019	CS	RS
Indirizzo politico-amministrativo	RS	232.478	232.478	<<	232.478	<<	<<	232.478						
	CP 2017	5.679.433	5.679.433	<<	5.679.433	<<	<<	5.679.433						
	CS	5.669.095	5.669.095	<<	5.669.095	<<	<<	5.669.095						
	CP 2018	5.604.946	5.604.946	<<	5.604.946	<<	<<	5.604.946						
	CS	5.657.580	5.657.580	<<	5.657.580	<<	<<	5.657.580						
	CP 2019	5.570.747	5.570.747	<<	5.570.747	<<	<<	5.570.747						
CS	5.614.185	5.614.185	<<	5.614.185	<<	<<	5.614.185							
Spese correnti	RS	217.947	217.947	<<	217.947	<<	<<	217.947						
	CP 2017	5.654.959	5.654.959	<<	5.654.959	<<	<<	5.654.959						
	CS	5.640.090	5.640.090	<<	5.640.090	<<	<<	5.640.090						
	CP 2018	5.580.472	5.580.472	<<	5.580.472	<<	<<	5.580.472						
	CS	5.633.106	5.633.106	<<	5.633.106	<<	<<	5.633.106						
	CP 2019	5.546.273	5.546.273	<<	5.546.273	<<	<<	5.546.273						
CS	5.589.711	5.589.711	<<	5.589.711	<<	<<	5.589.711							
Spese in conto capitale	RS	14.531	14.531	<<	14.531	<<	<<	14.531						
	CP 2017	24.474	24.474	<<	24.474	<<	<<	24.474						
	CS	29.005	29.005	<<	29.005	<<	<<	29.005						
	CP 2018	24.474	24.474	<<	24.474	<<	<<	24.474						
	CS	24.474	24.474	<<	24.474	<<	<<	24.474						
	CP 2019	24.474	24.474	<<	24.474	<<	<<	24.474						
CS	24.474	24.474	<<	24.474	<<	<<	24.474							
Valutazione e controllo strategico (OIV)	RS	5.227	5.227	<<	5.227	<<	<<	5.227						
	CP 2017	762.752	762.752	<<	762.752	<<	<<	762.752						
	CS	766.663	766.663	<<	766.663	<<	<<	766.663						
	CP 2018	759.753	759.753	<<	759.753	<<	<<	759.753						
	CS	764.947	764.947	<<	764.947	<<	<<	764.947						
	CP 2019	759.753	759.753	<<	759.753	<<	<<	759.753						
CS	767.182	767.182	<<	767.182	<<	<<	767.182							



MINISTERO DELLE POLITICHE AGRICOLE ALIMENTARI E FORESTALI
BILANCIO PER AZIONI

(in Euro)

130/701/16

Missione Programma Azione Titolo	Disegno di Legge di Bilancio Sezione II più precedenti note di variazioni		Effetti finanziari Disegno di Legge di Bilancio Sezione I più precedenti note di variazioni		Disegno di Legge di Bilancio Integrato (Sez. I + Sez. II) più precedenti note di variazioni		Sezione II Variazioni che si propongono		Sezione II Previsioni risultanti dopo la presente nota		Sezione I Variazioni che si propongono		Sezione I Previsioni risultanti dopo la presente nota		Bilancio Integrato (Sez. I + Sez. II) Previsioni risultanti dopo la presente nota	
	RS	CP	RS	CP	RS	CP	RS	CP	RS	CP	RS	CP	RS	CP	RS	CP
Spese correnti	CP 2017	762.752	<<	<<	5.227	762.752	<<	<<	5.227	762.752	<<	<<	<<	<<	5.227	762.752
	CS	766.663	<<	<<	766.663	766.663	<<	<<	766.663	766.663	<<	<<	<<	<<	766.663	766.663
	CP 2018	759.753	<<	<<	759.753	759.753	<<	<<	759.753	759.753	<<	<<	<<	<<	759.753	759.753
	CS	764.947	<<	<<	764.947	764.947	<<	<<	764.947	764.947	<<	<<	<<	<<	764.947	764.947
	CP 2019	759.753	<<	<<	759.753	759.753	<<	<<	759.753	759.753	<<	<<	<<	<<	759.753	759.753
	CS	767.182	<<	<<	767.182	767.182	<<	<<	767.182	767.182	<<	<<	<<	<<	767.182	767.182
2.2 Servizi e affari generati per le amministrazioni di competenza (32.3)	RS	926.241	<<	<<	926.241	926.241	<<	<<	926.241	926.241	<<	<<	<<	<<	926.241	926.241
	CP 2017	15.597.455	<<	<<	15.597.455	15.597.455	<<	<<	15.597.455	15.597.455	<<	<<	<<	<<	15.597.455	15.597.455
	CS	16.185.539	<<	<<	16.185.539	16.185.539	<<	<<	16.185.539	16.185.539	<<	<<	<<	<<	16.185.539	16.185.539
	CP 2018	15.459.525	<<	<<	15.459.525	15.459.525	<<	<<	15.459.525	15.459.525	<<	<<	<<	<<	15.459.525	15.459.525
	CS	16.172.255	<<	<<	16.172.255	16.172.255	<<	<<	16.172.255	16.172.255	<<	<<	<<	<<	16.172.255	16.172.255
	CP 2019	15.863.122	<<	<<	15.863.122	15.863.122	<<	<<	15.863.122	15.863.122	<<	<<	<<	<<	15.863.122	15.863.122
Spese di personale per il programma	CS	16.428.928	<<	<<	16.428.928	16.428.928	<<	<<	16.428.928	16.428.928	<<	<<	<<	<<	16.428.928	16.428.928
	RS	34.465	<<	<<	34.465	34.465	<<	<<	34.465	34.465	<<	<<	<<	<<	34.465	34.465
	CP 2017	5.688.231	<<	<<	5.688.231	5.688.231	<<	<<	5.688.231	5.688.231	<<	<<	<<	<<	5.688.231	5.688.231
	CS	5.688.231	<<	<<	5.688.231	5.688.231	<<	<<	5.688.231	5.688.231	<<	<<	<<	<<	5.688.231	5.688.231
	CP 2018	5.571.887	<<	<<	5.571.887	5.571.887	<<	<<	5.571.887	5.571.887	<<	<<	<<	<<	5.571.887	5.571.887
	CS	5.571.887	<<	<<	5.571.887	5.571.887	<<	<<	5.571.887	5.571.887	<<	<<	<<	<<	5.571.887	5.571.887
Spese correnti	CP 2019	5.538.692	<<	<<	5.538.692	5.538.692	<<	<<	5.538.692	5.538.692	<<	<<	<<	<<	5.538.692	5.538.692
	CS	5.538.692	<<	<<	5.538.692	5.538.692	<<	<<	5.538.692	5.538.692	<<	<<	<<	<<	5.538.692	5.538.692
	RS	34.465	<<	<<	34.465	34.465	<<	<<	34.465	34.465	<<	<<	<<	<<	34.465	34.465
	CP 2017	5.688.231	<<	<<	5.688.231	5.688.231	<<	<<	5.688.231	5.688.231	<<	<<	<<	<<	5.688.231	5.688.231
	CS	5.688.231	<<	<<	5.688.231	5.688.231	<<	<<	5.688.231	5.688.231	<<	<<	<<	<<	5.688.231	5.688.231
	CP 2018	5.571.887	<<	<<	5.571.887	5.571.887	<<	<<	5.571.887	5.571.887	<<	<<	<<	<<	5.571.887	5.571.887
CP 2019	CS	5.571.887	<<	<<	5.571.887	5.571.887	<<	<<	5.571.887	5.571.887	<<	<<	<<	<<	5.571.887	5.571.887
	CP 2019	5.538.692	<<	<<	5.538.692	5.538.692	<<	<<	5.538.692	5.538.692	<<	<<	<<	<<	5.538.692	5.538.692
	CS	5.538.692	<<	<<	5.538.692	5.538.692	<<	<<	5.538.692	5.538.692	<<	<<	<<	<<	5.538.692	5.538.692




MINISTERO DELLE POLITICHE AGRICOLE ALIMENTARI E FORESTALI
BILANCIO PER AZIONI

(in Euro)

130/701/17

Missione Programma Azione Titolo	Disegno di Legge di Bilancio Sezione II più precedenti note di variazioni	Effetti finanziari Disegno di Legge di Bilancio Sezione I più precedenti note di variazioni	Disegno di Legge di Bilancio Integrato (Sez. I + Sez. II) più precedenti note di variazioni	Sezione II Variazioni che si propongono	Sezione II Previsioni risultanti dopo la presente nota	Sezione I Variazioni che si propongono	Sezione I Previsioni risultanti dopo la presente nota	Bilancio Integrato (Sez. I + Sez. II) Previsioni risultanti dopo la presente nota	
									RS
Gestione del personale	RS	148.852	148.852	148.852	<<	<<	<<	148.852	
	CP 2017	6.639.146	<<	6.639.146	<<	<<	<<	6.639.146	
	CS	6.625.819	<<	6.625.819	<<	<<	<<	6.625.819	
	CP 2018	6.620.827	<<	6.620.827	<<	<<	<<	6.620.827	
	CS	6.622.368	<<	6.622.368	<<	<<	<<	6.622.368	
Spese correnti	CP 2019	6.628.371	<<	6.628.371	<<	<<	<<	6.628.371	
	CS	6.616.822	<<	6.616.822	<<	<<	<<	6.616.822	
	RS	148.852	<<	148.852	<<	<<	<<	148.852	
	CP 2017	6.639.146	<<	6.639.146	<<	<<	<<	6.639.146	
	CS	6.625.819	<<	6.625.819	<<	<<	<<	6.625.819	
Gestione comune dei beni e servizi	CP 2018	6.620.827	<<	6.620.827	<<	<<	<<	6.620.827	
	CS	6.622.368	<<	6.622.368	<<	<<	<<	6.622.368	
	CP 2019	6.628.371	<<	6.628.371	<<	<<	<<	6.628.371	
	CS	6.616.822	<<	6.616.822	<<	<<	<<	6.616.822	
	RS	742.924	<<	742.924	<<	<<	<<	742.924	
Spese correnti	CP 2017	3.270.078	<<	3.270.078	<<	<<	<<	3.270.078	
	CS	3.871.489	<<	3.871.489	<<	<<	<<	3.871.489	
	CP 2018	3.266.811	<<	3.266.811	<<	<<	<<	3.266.811	
	CS	3.978.000	<<	3.978.000	<<	<<	<<	3.978.000	
	CP 2019	3.696.059	<<	3.696.059	<<	<<	<<	3.696.059	
Spese correnti	CS	4.273.414	<<	4.273.414	<<	<<	<<	4.273.414	
	RS	38.842	<<	38.842	<<	<<	<<	38.842	
	CP 2017	2.305.561	<<	2.305.561	<<	<<	<<	2.305.561	
	CS	2.336.605	<<	2.336.605	<<	<<	<<	2.336.605	
	CP 2018	2.302.294	<<	2.302.294	<<	<<	<<	2.302.294	
Spese correnti	CS	2.468.966	<<	2.468.966	<<	<<	<<	2.468.966	
	CP 2019	2.731.542	<<	2.731.542	<<	<<	<<	2.731.542	
	CS	2.861.958	<<	2.861.958	<<	<<	<<	2.861.958	



MINISTERO DELLE POLITICHE AGRICOLE ALIMENTARI E FORESTALI
BILANCIO PER AZIONI

(in Euro)

130/701/18

Missione Programma Azione Titolo	Disegno di Legge di Bilancio Sezione II più precedenti note di variazioni	Effetti finanziari Disegno di Legge di Bilancio Sezione I più precedenti note di variazioni	Disegno di Legge di Bilancio Integrato (Sez. I + Sez. II) più precedenti note di variazioni	Sezione II Variazioni che si propongono	Sezione II Previsioni risultanti dopo la presente nota	Sezione I Variazioni che si propongono	Sezione I Previsioni risultanti dopo la presente nota	Bilancio Integrato (Sez. I + Sez. II) Previsioni risultanti dopo la presente nota
Spese in conto capitale	RS	704.082	704.082	<<	704.082	<<	<<	704.082
	CP 2017	964.517	964.517	<<	964.517	<<	<<	964.517
	CS	1.534.884	1.534.884	<<	1.534.884	<<	<<	1.534.884
	CP 2018	964.517	964.517	<<	964.517	<<	<<	964.517
	CS	1.509.034	1.509.034	<<	1.509.034	<<	<<	1.509.034
	CP 2019	964.517	964.517	<<	964.517	<<	<<	964.517
CS	1.411.456	1.411.456	<<	1.411.456	<<	<<	1.411.456	
Sviluppo sostenibile e tutela del territorio e dell'ambiente (18)	RS	<<	<<	<<	<<	<<	<<	<<
	CP 2017	<<	<<	<<	<<	<<	<<	<<
	CS	<<	<<	<<	<<	<<	<<	<<
	CP 2018	<<	<<	<<	<<	<<	<<	<<
	CS	<<	<<	<<	<<	<<	<<	<<
	CP 2019	<<	<<	<<	<<	<<	<<	<<
CS	<<	<<	<<	<<	<<	<<	<<	
Tutela e conservazione della fauna e della flora e salvaguardia della biodiversità (18.7) Unità di voto che si sopprime in attuazione del d.lgs.vo 19 agosto 2016, n.177	RS	<<	<<	<<	<<	<<	<<	<<
	CP 2017	<<	<<	<<	<<	<<	<<	<<
	CS	<<	<<	<<	<<	<<	<<	<<
	CP 2018	<<	<<	<<	<<	<<	<<	<<
	CS	<<	<<	<<	<<	<<	<<	<<
	CP 2019	<<	<<	<<	<<	<<	<<	<<
CS	<<	<<	<<	<<	<<	<<	<<	
Spese di personale per il programma	RS	<<	<<	<<	<<	<<	<<	<<
	CP 2017	<<	<<	<<	<<	<<	<<	<<
	CS	<<	<<	<<	<<	<<	<<	<<
	CP 2018	<<	<<	<<	<<	<<	<<	<<
	CS	<<	<<	<<	<<	<<	<<	<<
	CP 2019	<<	<<	<<	<<	<<	<<	<<
CS	<<	<<	<<	<<	<<	<<	<<	



MINISTERO DELLE POLITICHE AGRICOLE ALIMENTARI E FORESTALI
BILANCIO PER AZIONI

(in Euro)

130/701/19

Missione Programma Azione Titolo	Disegno di Legge di Bilancio Sezione II più precedenti note di variazioni	Effetti finanziari Disegno di Legge di Bilancio Sezione I più precedenti note di variazioni	Disegno di Legge di Bilancio Integrato (Sez. I + Sez. II) più precedenti note di variazioni	Sezione II Variazioni che si propongono	Sezione II Previsioni risultanti dopo la presente nota	Sezione I Variazioni che si propongono	Sezione I Previsioni risultanti dopo la presente nota	Bilancio Integrato (Sez. I + Sez. II) Previsioni risultanti dopo la presente nota
Spese correnti	RS	<<	<<	<<	<<	<<	<<	<<
	CP 2017	<<	<<	<<	<<	<<	<<	<<
	CS	<<	<<	<<	<<	<<	<<	<<
	CP 2018	<<	<<	<<	<<	<<	<<	<<
	CS	<<	<<	<<	<<	<<	<<	<<
	CP 2019	<<	<<	<<	<<	<<	<<	<<
Gestione e assistenza del personale del Corpo forestale dello Stato	RS	<<	<<	<<	<<	<<	<<	<<
	CP 2017	<<	<<	<<	<<	<<	<<	<<
	CS	<<	<<	<<	<<	<<	<<	<<
	CP 2018	<<	<<	<<	<<	<<	<<	<<
	CS	<<	<<	<<	<<	<<	<<	<<
	CP 2019	<<	<<	<<	<<	<<	<<	<<
Spese correnti	RS	<<	<<	<<	<<	<<	<<	<<
	CP 2017	<<	<<	<<	<<	<<	<<	<<
	CS	<<	<<	<<	<<	<<	<<	<<
	CP 2018	<<	<<	<<	<<	<<	<<	<<
	CS	<<	<<	<<	<<	<<	<<	<<
	CP 2019	<<	<<	<<	<<	<<	<<	<<
Gestione e tutela delle aree naturali protette e salvaguardia della biodiversità animale e forestale anche attraverso le attività di educazione ambientale	RS	<<	<<	<<	<<	<<	<<	<<
	CP 2017	<<	<<	<<	<<	<<	<<	<<
	CS	<<	<<	<<	<<	<<	<<	<<
	CP 2018	<<	<<	<<	<<	<<	<<	<<
	CS	<<	<<	<<	<<	<<	<<	<<
	CP 2019	<<	<<	<<	<<	<<	<<	<<




MINISTERO DELLE POLITICHE AGRICOLE ALIMENTARI E FORESTALI
BILANCIO PER AZIONI

(in Euro)

130/701/21

Missione Programma Azione Titolo	Disegno di Legge di Bilancio						Effetti finanziari		Disegno di Legge di Bilancio		Sezione II		Sezione I		Bilancio Integrato	
	di Bilancio		di Bilancio		di Bilancio		di Bilancio		di Bilancio		di Bilancio		di Bilancio		di Bilancio	
	più precedenti	note di variazioni	più precedenti	note di variazioni	più precedenti	note di variazioni	più precedenti	note di variazioni	più precedenti	note di variazioni	più precedenti	note di variazioni	più precedenti	note di variazioni	più precedenti	note di variazioni
Spese in conto capitale	RS	<<	<<	<<	<<	<<	<<	<<	<<	<<	<<	<<	<<	<<	<<	<<
	CP	<<	<<	<<	<<	<<	<<	<<	<<	<<	<<	<<	<<	<<	<<	<<
	CS	<<	<<	<<	<<	<<	<<	<<	<<	<<	<<	<<	<<	<<	<<	<<
	CP	<<	<<	<<	<<	<<	<<	<<	<<	<<	<<	<<	<<	<<	<<	<<
	CS	<<	<<	<<	<<	<<	<<	<<	<<	<<	<<	<<	<<	<<	<<	<<
	CP	<<	<<	<<	<<	<<	<<	<<	<<	<<	<<	<<	<<	<<	<<	<<
Ordine pubblico e sicurezza (7)	RS	<<	<<	<<	<<	<<	<<	<<	<<	<<	<<	<<	<<	<<	<<	<<
	CP	<<	<<	<<	<<	<<	<<	<<	<<	<<	<<	<<	<<	<<	<<	<<
	CS	<<	<<	<<	<<	<<	<<	<<	<<	<<	<<	<<	<<	<<	<<	<<
	CP	<<	<<	<<	<<	<<	<<	<<	<<	<<	<<	<<	<<	<<	<<	<<
	CS	<<	<<	<<	<<	<<	<<	<<	<<	<<	<<	<<	<<	<<	<<	<<
	CP	<<	<<	<<	<<	<<	<<	<<	<<	<<	<<	<<	<<	<<	<<	<<
Sicurezza pubblica in ambito rurale e montano (7.6) Unità di voto che si sopprime in attuazione del d.lgs.vo 19 agosto 2016, n.177	RS	<<	<<	<<	<<	<<	<<	<<	<<	<<	<<	<<	<<	<<	<<	<<
	CP	<<	<<	<<	<<	<<	<<	<<	<<	<<	<<	<<	<<	<<	<<	<<
	CS	<<	<<	<<	<<	<<	<<	<<	<<	<<	<<	<<	<<	<<	<<	<<
	CP	<<	<<	<<	<<	<<	<<	<<	<<	<<	<<	<<	<<	<<	<<	<<
	CS	<<	<<	<<	<<	<<	<<	<<	<<	<<	<<	<<	<<	<<	<<	<<
	CP	<<	<<	<<	<<	<<	<<	<<	<<	<<	<<	<<	<<	<<	<<	<<
Spese di personale per il programma	RS	<<	<<	<<	<<	<<	<<	<<	<<	<<	<<	<<	<<	<<	<<	<<
	CP	<<	<<	<<	<<	<<	<<	<<	<<	<<	<<	<<	<<	<<	<<	<<
	CS	<<	<<	<<	<<	<<	<<	<<	<<	<<	<<	<<	<<	<<	<<	<<
	CP	<<	<<	<<	<<	<<	<<	<<	<<	<<	<<	<<	<<	<<	<<	<<
	CS	<<	<<	<<	<<	<<	<<	<<	<<	<<	<<	<<	<<	<<	<<	<<
	CP	<<	<<	<<	<<	<<	<<	<<	<<	<<	<<	<<	<<	<<	<<	<<




MINISTERO DELLE POLITICHE AGRICOLE ALIMENTARI E FORESTALI
BILANCIO PER AZIONI

(in Euro)

130/701/22

Missione Programma Azione Titolo	Disegno di Legge di Bilancio						Disegno di Legge di Bilancio Integrato		Sezione I Previsioni risultanti dopo la presente nota	Sezione I Previsioni risultanti dopo la presente nota	Bilancio Integrato (Sez. I + Sez II) Previsioni risultanti dopo la presente nota
	di Bilancio Sezione II più precedenti note di variazioni	di Bilancio Sezione I più precedenti note di variazioni	di Bilancio Integrato (Sez. I + Sez II) più precedenti note di variazioni	Sezione II Variazioni che si propongono	Sezione II Previsioni risultanti dopo la presente nota	Sezione I Variazioni che si propongono	Sezione I Previsioni risultanti dopo la presente nota	Sezione I Previsioni risultanti dopo la presente nota			
Spese correnti	RS 2017	<<	<<	<<	<<	<<	<<	<<	<<	<<	<<
	CP 2017	<<	<<	<<	<<	<<	<<	<<	<<	<<	<<
	CS 2017	<<	<<	<<	<<	<<	<<	<<	<<	<<	<<
	CP 2018	<<	<<	<<	<<	<<	<<	<<	<<	<<	<<
	CS 2018	<<	<<	<<	<<	<<	<<	<<	<<	<<	<<
	CP 2019	<<	<<	<<	<<	<<	<<	<<	<<	<<	<<
Gestione e assistenza del personale del Corpo forestale dello Stato	RS 2017	<<	<<	<<	<<	<<	<<	<<	<<	<<	<<
	CP 2017	<<	<<	<<	<<	<<	<<	<<	<<	<<	<<
	CS 2017	<<	<<	<<	<<	<<	<<	<<	<<	<<	<<
	CP 2018	<<	<<	<<	<<	<<	<<	<<	<<	<<	<<
	CS 2018	<<	<<	<<	<<	<<	<<	<<	<<	<<	<<
	CP 2019	<<	<<	<<	<<	<<	<<	<<	<<	<<	<<
Spese correnti	RS 2017	<<	<<	<<	<<	<<	<<	<<	<<	<<	<<
	CP 2017	<<	<<	<<	<<	<<	<<	<<	<<	<<	<<
	CS 2017	<<	<<	<<	<<	<<	<<	<<	<<	<<	<<
	CP 2018	<<	<<	<<	<<	<<	<<	<<	<<	<<	<<
	CS 2018	<<	<<	<<	<<	<<	<<	<<	<<	<<	<<
	CP 2019	<<	<<	<<	<<	<<	<<	<<	<<	<<	<<
Prevenzione e repressione dei reati agro ambientali e sicurezza alimentare	RS 2017	<<	<<	<<	<<	<<	<<	<<	<<	<<	<<
	CP 2017	<<	<<	<<	<<	<<	<<	<<	<<	<<	<<
	CS 2017	<<	<<	<<	<<	<<	<<	<<	<<	<<	<<
	CP 2018	<<	<<	<<	<<	<<	<<	<<	<<	<<	<<
	CS 2018	<<	<<	<<	<<	<<	<<	<<	<<	<<	<<
	CP 2019	<<	<<	<<	<<	<<	<<	<<	<<	<<	<<




MINISTERO DELLE POLITICHE AGRICOLE ALIMENTARI E FORESTALI
BILANCIO PER AZIONI

(in Euro)


130/701/23

Missione Programma Azione Titolo	Disegno di Legge di Bilancio						Effetti finanziari		Disegno di Legge di Bilancio Integrato		Sezione II		Sezione I		Bilancio Integrato	
	di Bilancio		di Bilancio Integrato		di Bilancio Integrato		di Bilancio Integrato		(Sez. I + Sez. II)		Previsioni		Previsioni		(Sez. I + Sez. II)	
	più precedenti		più precedenti		più precedenti		più precedenti		più precedenti		risultanti dopo la		risultanti dopo la		risultanti dopo la	
	note di variazioni		note di variazioni		note di variazioni		note di variazioni		note di variazioni		presente nota		presente nota		presente nota	
Spese correnti	RS	<<	<<	<<	<<	<<	<<	<<	<<	<<	<<	<<	<<	<<	<<	<<
	CP	<<	<<	<<	<<	<<	<<	<<	<<	<<	<<	<<	<<	<<	<<	<<
	CS	<<	<<	<<	<<	<<	<<	<<	<<	<<	<<	<<	<<	<<	<<	<<
	CP	<<	<<	<<	<<	<<	<<	<<	<<	<<	<<	<<	<<	<<	<<	<<
	CS	<<	<<	<<	<<	<<	<<	<<	<<	<<	<<	<<	<<	<<	<<	<<
	CP	<<	<<	<<	<<	<<	<<	<<	<<	<<	<<	<<	<<	<<	<<	<<
Spese in conto capitale	RS	<<	<<	<<	<<	<<	<<	<<	<<	<<	<<	<<	<<	<<	<<	<<
	CP	<<	<<	<<	<<	<<	<<	<<	<<	<<	<<	<<	<<	<<	<<	<<
	CS	<<	<<	<<	<<	<<	<<	<<	<<	<<	<<	<<	<<	<<	<<	<<
	CP	<<	<<	<<	<<	<<	<<	<<	<<	<<	<<	<<	<<	<<	<<	<<
	CS	<<	<<	<<	<<	<<	<<	<<	<<	<<	<<	<<	<<	<<	<<	<<
	CP	<<	<<	<<	<<	<<	<<	<<	<<	<<	<<	<<	<<	<<	<<	<<
Controllo del territorio per il contrasto ai reati in danno all'ambiente, agli animali ed alla fauna selvatica	RS	<<	<<	<<	<<	<<	<<	<<	<<	<<	<<	<<	<<	<<	<<	<<
	CP	<<	<<	<<	<<	<<	<<	<<	<<	<<	<<	<<	<<	<<	<<	<<
	CS	<<	<<	<<	<<	<<	<<	<<	<<	<<	<<	<<	<<	<<	<<	<<
	CP	<<	<<	<<	<<	<<	<<	<<	<<	<<	<<	<<	<<	<<	<<	<<
	CS	<<	<<	<<	<<	<<	<<	<<	<<	<<	<<	<<	<<	<<	<<	<<
	CP	<<	<<	<<	<<	<<	<<	<<	<<	<<	<<	<<	<<	<<	<<	<<
Spese correnti	RS	<<	<<	<<	<<	<<	<<	<<	<<	<<	<<	<<	<<	<<	<<	<<
	CP	<<	<<	<<	<<	<<	<<	<<	<<	<<	<<	<<	<<	<<	<<	<<
	CS	<<	<<	<<	<<	<<	<<	<<	<<	<<	<<	<<	<<	<<	<<	<<
	CP	<<	<<	<<	<<	<<	<<	<<	<<	<<	<<	<<	<<	<<	<<	<<
	CS	<<	<<	<<	<<	<<	<<	<<	<<	<<	<<	<<	<<	<<	<<	<<
	CP	<<	<<	<<	<<	<<	<<	<<	<<	<<	<<	<<	<<	<<	<<	<<



MINISTERO DELLE POLITICHE AGRICOLE ALIMENTARI E FORESTALI
BILANCIO PER AZIONI

Missione Programma Azione Titolo	(in Euro)							130/701/24
	Disegno di Legge di Bilancio Sezione II più precedenti note di variazioni	Effetti finanziari Disegno di Legge di Bilancio Sezione I più precedenti note di variazioni	Disegno di Legge di Bilancio Integrato (Sez. I + Sez. II) più precedenti note di variazioni	Sezione II Variazioni che si propongono	Sezione II Previsioni risultanti dopo la presente nota	Sezione I Variazioni che si propongono	Sezione I Previsioni risultanti dopo la presente nota	
Spese in conto capitale	RS 2017	<<	<<	<<	<<	<<	<<	<<
	CP 2017	<<	<<	<<	<<	<<	<<	<<
	CS 2017	<<	<<	<<	<<	<<	<<	<<
	CP 2018	<<	<<	<<	<<	<<	<<	<<
	CS 2018	<<	<<	<<	<<	<<	<<	<<
	CP 2019	<<	<<	<<	<<	<<	<<	<<
Soccorso civile (8)	RS 2017	<<	<<	<<	<<	<<	<<	<<
	CP 2017	<<	<<	<<	<<	<<	<<	<<
	CS 2017	<<	<<	<<	<<	<<	<<	<<
	CP 2018	<<	<<	<<	<<	<<	<<	<<
	CS 2018	<<	<<	<<	<<	<<	<<	<<
	CP 2019	<<	<<	<<	<<	<<	<<	<<
Interventi per soccorsi (8.1) Unità di voto che si sopprime in attuazione del d.lgs.vo 19 agosto 2016, n. 177	RS 2017	<<	<<	<<	<<	<<	<<	<<
	CP 2017	<<	<<	<<	<<	<<	<<	<<
	CS 2017	<<	<<	<<	<<	<<	<<	<<
	CP 2018	<<	<<	<<	<<	<<	<<	<<
	CS 2018	<<	<<	<<	<<	<<	<<	<<
	CP 2019	<<	<<	<<	<<	<<	<<	<<
Spese di personale per il programma	RS 2017	<<	<<	<<	<<	<<	<<	<<
	CP 2017	<<	<<	<<	<<	<<	<<	<<
	CS 2017	<<	<<	<<	<<	<<	<<	<<
	CP 2018	<<	<<	<<	<<	<<	<<	<<
	CS 2018	<<	<<	<<	<<	<<	<<	<<
	CP 2019	<<	<<	<<	<<	<<	<<	<<




MINISTERO DELLE POLITICHE AGRICOLE ALIMENTARI E FORESTALI
BILANCIO PER AZIONI

(in Euro)

130/701/25

Missione Programma Azione Titolo	Disegno di Legge di Bilancio						Disegno di Legge di Bilancio Integrato (Sez. I + Sez. II) più precedenti note di variazioni		Disegno di Legge di Bilancio Integrato (Sez. I + Sez. II) più precedenti note di variazioni		Sezione II Previsioni risultanti dopo la presente nota		Sezione I Previsioni risultanti dopo la presente nota		Bilancio Integrato (Sez. I + Sez. II) Previsioni risultanti dopo la presente nota		
	RS	CP	CS	CP	CS	CP	RS	CP	CS	CP	CS	CP	CS	CP	CS	CP	CS
Spese correnti	2017	<<	<<	<<	<<	<<	<<	<<	<<	<<	<<	<<	<<	<<	<<	<<	<<
	2018	<<	<<	<<	<<	<<	<<	<<	<<	<<	<<	<<	<<	<<	<<	<<	<<
	2019	<<	<<	<<	<<	<<	<<	<<	<<	<<	<<	<<	<<	<<	<<	<<	<<
	2017	<<	<<	<<	<<	<<	<<	<<	<<	<<	<<	<<	<<	<<	<<	<<	<<
	2018	<<	<<	<<	<<	<<	<<	<<	<<	<<	<<	<<	<<	<<	<<	<<	<<
	2019	<<	<<	<<	<<	<<	<<	<<	<<	<<	<<	<<	<<	<<	<<	<<	<<
Gestione e assistenza del personale del Corpo forestale dello Stato	2017	<<	<<	<<	<<	<<	<<	<<	<<	<<	<<	<<	<<	<<	<<	<<	<<
	2018	<<	<<	<<	<<	<<	<<	<<	<<	<<	<<	<<	<<	<<	<<	<<	<<
	2019	<<	<<	<<	<<	<<	<<	<<	<<	<<	<<	<<	<<	<<	<<	<<	<<
	2017	<<	<<	<<	<<	<<	<<	<<	<<	<<	<<	<<	<<	<<	<<	<<	<<
	2018	<<	<<	<<	<<	<<	<<	<<	<<	<<	<<	<<	<<	<<	<<	<<	<<
	2019	<<	<<	<<	<<	<<	<<	<<	<<	<<	<<	<<	<<	<<	<<	<<	<<
Spese correnti	2017	<<	<<	<<	<<	<<	<<	<<	<<	<<	<<	<<	<<	<<	<<	<<	<<
	2018	<<	<<	<<	<<	<<	<<	<<	<<	<<	<<	<<	<<	<<	<<	<<	<<
	2019	<<	<<	<<	<<	<<	<<	<<	<<	<<	<<	<<	<<	<<	<<	<<	<<
	2017	<<	<<	<<	<<	<<	<<	<<	<<	<<	<<	<<	<<	<<	<<	<<	<<
	2018	<<	<<	<<	<<	<<	<<	<<	<<	<<	<<	<<	<<	<<	<<	<<	<<
	2019	<<	<<	<<	<<	<<	<<	<<	<<	<<	<<	<<	<<	<<	<<	<<	<<
Sicurezza e protezione civile	2017	<<	<<	<<	<<	<<	<<	<<	<<	<<	<<	<<	<<	<<	<<	<<	<<
	2018	<<	<<	<<	<<	<<	<<	<<	<<	<<	<<	<<	<<	<<	<<	<<	<<
	2019	<<	<<	<<	<<	<<	<<	<<	<<	<<	<<	<<	<<	<<	<<	<<	<<
	2017	<<	<<	<<	<<	<<	<<	<<	<<	<<	<<	<<	<<	<<	<<	<<	<<
	2018	<<	<<	<<	<<	<<	<<	<<	<<	<<	<<	<<	<<	<<	<<	<<	<<
	2019	<<	<<	<<	<<	<<	<<	<<	<<	<<	<<	<<	<<	<<	<<	<<	<<




MINISTERO DELLE POLITICHE AGRICOLE ALIMENTARI E FORESTALI
BILANCIO PER AZIONI

(in Euro)


130/701/26

Missione Programma Azione Titolo	Disegno di Legge di Bilancio Sezione II più precedenti note di variazioni	Effetti finanziari Disegno di Legge di Bilancio Sezione I più precedenti note di variazioni	Disegno di Legge di Bilancio Integrato (Sez. I + Sez. II) più precedenti note di variazioni	Sezione II Variazioni che si propongono	Sezione II Previsioni risultanti dopo la presente nota	Sezione I Variazioni che si propongono	Sezione I Previsioni risultanti dopo la presente nota	Bilancio Integrato (Sez. I + Sez. II) Previsioni risultanti dopo la presente nota
Spese correnti	RS 2017	<<	<<	<<	<<	<<	<<	<<
	CP 2017	<<	<<	<<	<<	<<	<<	<<
	CS 2017	<<	<<	<<	<<	<<	<<	<<
	CP 2018	<<	<<	<<	<<	<<	<<	<<
	CS 2018	<<	<<	<<	<<	<<	<<	<<
	CP 2019	<<	<<	<<	<<	<<	<<	<<
Spese in conto capitale	RS 2017	<<	<<	<<	<<	<<	<<	<<
	CP 2017	<<	<<	<<	<<	<<	<<	<<
	CS 2017	<<	<<	<<	<<	<<	<<	<<
	CP 2018	<<	<<	<<	<<	<<	<<	<<
	CS 2018	<<	<<	<<	<<	<<	<<	<<
	CP 2019	<<	<<	<<	<<	<<	<<	<<
Prevenzione e lotta agli incendi boschivi anche in concorso con le Regioni	RS 2017	<<	<<	<<	<<	<<	<<	<<
	CP 2017	<<	<<	<<	<<	<<	<<	<<
	CS 2017	<<	<<	<<	<<	<<	<<	<<
	CP 2018	<<	<<	<<	<<	<<	<<	<<
	CS 2018	<<	<<	<<	<<	<<	<<	<<
	CP 2019	<<	<<	<<	<<	<<	<<	<<
Spese correnti	RS 2017	<<	<<	<<	<<	<<	<<	<<
	CP 2017	<<	<<	<<	<<	<<	<<	<<
	CS 2017	<<	<<	<<	<<	<<	<<	<<
	CP 2018	<<	<<	<<	<<	<<	<<	<<
	CS 2018	<<	<<	<<	<<	<<	<<	<<
	CP 2019	<<	<<	<<	<<	<<	<<	<<



ALLEGATI


MINISTERO DELLE POLITICHE AGRICOLE ALIMENTARI E FORESTALI



130/588/1


MINISTERO DELLE POLITICHE AGRICOLE ALIMENTARI E FORESTALI					
Rifinanziamenti, Definanziamenti e Riprogrammazioni delle dotazioni previste a legislazione vigente (art. 23, c. 3, lett. b)					
(in Euro)					
Missione Programma Autorizzazione		Previsioni per l'autorizzazione nel suo complesso (incluso l'effetto delle rimodulazioni)	Riprogrammazione con la presente NV	Rifinanziamento e Definanziamento con la presente NV	Totale Risultante dopo la presente NV
1 Agricoltura, politiche agroalimentari e pesca (9)					
1.1 Politiche europee ed internazionali e dello sviluppo rurale (9.2)					
DLG n. 454 del 1989 art. 6	2017	2.000.000	<<	<<	2.000.000
RIORGANIZZAZIONE DEL SETTORE DELLA RICERCA IN AGRICOLTURA, ANORMA DELL'ART. 11 DELLA L.	2018	2.000.000	<<	<<	2.000.000
15 MARZO 1997, N. 59	2019	2.000.000	<<	<<	2.000.000
(Cap-pg. 2084/2)	2020 e succ.	<<	<<	<<	<<
LF n. 244 del 2007 art. 2 c. 133 p. B	2017	45.075.441	<<	<<	45.075.441
DISPOSIZIONI PER LA FORMAZIONE DEL BILANCIO ANNUALE E PLURIENNALE DELLO STATO (LEGGE	2018	45.075.441	<<	<<	45.075.441
FINANZIARIA 2007) (*)	2019	45.075.441	<<	<<	45.075.441
(Cap-pg. 7438/5)	2020 e succ.	302.452.646	<<	<<	302.452.646
1.2 Vigilanza, prevenzione e repressione frodi nel settore agricolo, agroalimentare, agroindustriale e forestale (9.5)					
DLG n. 143 del 1997 art. 2	2017	294.789	<<	<<	294.789
CONFERIMENTO ALLE REGIONI DELLE FUNZIONI AMMINISTRATIVE IN MATERIA DI AGRICOLTURA E	2018	294.789	<<	<<	294.789
PESCA E RIORGANIZZAZIONE DELL'AMMINISTRAZIONE CENTRALE	2019	294.789	<<	<<	294.789
(Cap-pg. 1107/9)	2020 e succ.	2.947.890	<<	<<	2.947.890
1.3 Politiche competitive, della qualità agroalimentare, della pesca, dell'ippica e mezzi tecnici di produzione (9.6)					
L n. 267 del 1991 art. 1 c. 1 p. 5	2017	177.579	<<	<<	177.579
ATTUAZIONE DEL TERZO PIANO NAZIONALE DELLA PESCA MARITTIMA E MISURE IN MATERIA DI	2018	168.390	<<	<<	168.390
CREDITO PESCHERECIO, NONCHE' DI RICONVERSIONE DELLE UNITA' ADIBITE ALLA PESCA CON RETI	2019	177.579	<<	<<	177.579
DA POSTA DERIVANTE (*)	2020 e succ.	177.579	<<	<<	177.579
(Cap-pg. 1414/1, 1415/1)					
L n. 267 del 1991 art. 1 c. 1 p. 6	2017	1.012.441	<<	<<	1.012.441
ATTUAZIONE DEL TERZO PIANO NAZIONALE DELLA PESCA MARITTIMA E MISURE IN MATERIA DI	2018	966.939	<<	<<	966.939
CREDITO PESCHERECIO, NONCHE' DI RICONVERSIONE DELLE UNITA' ADIBITE ALLA PESCA CON RETI	2019	1.012.441	<<	<<	1.012.441
DA POSTA DERIVANTE (*)	2020 e succ.	11.136.851	<<	<<	11.136.851
(Cap-pg. 7043/1)					

N.B. : Per le Autorizzazioni di FL - segnate nella stampa con (*) - gli importi degli anni successivi al terzo di previsione indicano l'onere complessivo rimasto; per le autorizzazioni di tipo continuativo (FB - OI) i valori riportati sono calcolati su un periodo temporale massimo di 10 anni



130/588/2

MINISTERO DELLE POLITICHE AGRICOLE ALIMENTARI E FORESTALI					
Rifinanziamenti, Definanziamenti e Riprogrammazioni delle dotazioni previste a legislazione vigente (art. 23, c. 3, lett. b)					
(in Euro)					
Missione Programma Autorizzazione		Previsioni per l'autorizzazione nel suo complesso (incluso l'effetto delle rimodulazioni)	Riprogrammazione con la presente NV	Rifinanziamento e Definanziamento con la presente NV	Totale Risultante dopo la presente NV
L. n. 499 del 1999 art. 4 c. 1 p. 3 RAZIONALIZZAZIONE DEGLI INTERVENTI NEI SETTORI AGRICOLO, AGROALIMENTARE, AGROINDUSTRIALE E FORESTALE (Cap-pg. 1980/9) DL n. 113 del 2016 art. 23/bis c. 1 MISURE FINANZIARIE URGENTI PER GLI ENTI TERRITORIALI ED IL TERRITORIO (*) (Cap-pg. 7825/1) LS n. 208 del 2015 art. 1 c. 489 DISPOSIZIONI PER LA FORMAZIONE DEL BILANCIO ANNUALE E PLURIENNALE DELLO STATO (LEGGE DI STABILITA' 2016) (*) (Cap-pg. 7370/1)	2017	5.174.667	<<	<<	5.174.667
	2018	5.055.094	<<	<<	5.055.094
	2019	5.170.243	<<	<<	5.170.243
	2020 e succ.	57.179.790	<<	<<	57.179.790
	2017	7.000.000	<<	<<	7.000.000
	2018	<<	<<	10.000.000	10.000.000
	2019	<<	<<	10.000.000	10.000.000
	2020 e succ.	970.000.000	<<	<<	970.000.000
	2017	4.000.000	<<	5.000.000	9.000.000
	2018	<<	<<	<<	<<
2019	<<	<<	<<	<<	
2020 e succ.	<<	<<	<<	<<	




130/670/1

MINISTERO DELLE POLITICHE AGRICOLE ALIMENTARI E FORESTALI

Spese di Oneri inderogabili. Fattore Legislativo e adeguamento al Fabbisogno per programma (art. 21, c.4, L.196/2009)
(in Euro)

Missione Programma Titolo	2017		2018		2019	
	Previsioni DLB + NV + presente NV (previsioni complessivamente risultanti incluso l'effetto della presente nota)	Di cui: Variazioni che si propongono con la presente NV	Previsioni DLB + NV + presente NV (previsioni complessivamente risultanti incluso l'effetto della presente nota)	Di cui: Variazioni che si propongono con la presente NV	Previsioni DLB + NV + presente NV (previsioni complessivamente risultanti incluso l'effetto della presente nota)	Di cui: Variazioni che si propongono con la presente NV
1 Agricoltura, politiche agroalimentari e pesca (9)	CP	16.000.000	682.926.108	10.000.000	647.862.260	10.000.000
1.1 Politiche europee ed internazionali e dello sviluppo rurale (9.2)	CP	<<	255.609.522	<<	213.026.460	<<
Spese correnti	CP	122.244.367	121.446.829	<<	121.218.406	<<
Fabbisogno	CP	107.487.983	106.760.302	<<	106.471.734	<<
Fattori Legislativi	CP	4.072.921	4.008.122	<<	4.072.921	<<
Oneri inderogabili	CP	10.683.463	10.678.405	<<	10.673.751	<<
Spese in conto capitale	CP	231.439.354	134.162.693	<<	91.808.054	<<
Fabbisogno	CP	3.038.409	21.025	<<	21.025	<<
Fattori Legislativi	CP	171.151.060	87.151.060	<<	82.851.060	<<
Oneri inderogabili	CP	57.249.885	46.990.608	<<	8.935.969	<<
1.2 Vigilanza, prevenzione e repressione frodi nel settore agricolo, agroalimentare, agroindustriale e forestale (9.5)	CP	39.848.536	39.244.269	<<	38.585.518	<<
Spese correnti	CP	39.303.665	38.699.398	<<	38.040.647	<<
Fabbisogno	CP	6.414.967	6.401.038	<<	6.415.038	<<
Fattori Legislativi	CP	22.853	22.489	<<	22.853	<<
Oneri inderogabili	CP	32.865.855	32.275.871	<<	31.602.756	<<
Spese in conto capitale	CP	544.871	544.871	<<	544.871	<<
Fabbisogno	CP	544.871	544.871	<<	544.871	<<
Fattori Legislativi	CP	<<	<<	<<	<<	<<
Oneri inderogabili	CP	<<	<<	<<	<<	<<




1301670/2

MINISTERO DELLE POLITICHE AGRICOLE ALIMENTARI E FORESTALI

Spese di Oneri inderogabili. Fattore Legislativo e adeguamento al Fabbisogno per programma (art. 21, c.4, L.196/2009)
(in Euro)

Missione Programma Titolo	2017		2018		2019	
	Previsioni DLB + NV + presente NV (previsioni complessivamente risultanti incluso l'effetto della presente nota)	Di cui: Variazioni che si propongono con la presente NV	Previsioni DLB + NV + presente NV (previsioni complessivamente risultanti incluso l'effetto della presente nota)	Di cui: Variazioni che si propongono con la presente NV	Previsioni DLB + NV + presente NV (previsioni complessivamente risultanti incluso l'effetto della presente nota)	Di cui: Variazioni che si propongono con la presente NV
1.3 Politiche competitive, della qualità agroalimentare, della pesca, dell'ippica e mezzi tecnici di produzione (9.6) Spese correnti	CP	16.000.000	388.072.317	10.000.000	396.250.282	10.000.000
	CP	449.007.648	378.370.440	<<	376.901.031	<<
	CP	399.250.843	326.409.155	<<	325.951.588	<<
	CP	329.540.290	9.072.213	<<	8.163.005	<<
	CP	24.219.505	42.889.072	<<	42.786.438	<<
	CP	45.491.048	19.701.877	10.000.000	19.349.251	10.000.000
	CP	49.756.805	4.779.083	<<	4.379.083	<<
	CP	4.786.637	14.922.794	10.000.000	14.970.168	10.000.000
	CP	44.970.168	<<	<<	<<	<<
	CP	<<	<<	<<	<<	<<



130/670/3

MINISTERO DELLE POLITICHE AGRICOLE ALIMENTARI E FORESTALI
 Spese di Oneri Inderogabili. Fattore Legislativo e adeguamento al Fabbisogno per programma (art. 21, c.4, L.196/2009)
 (in Euro)

Missione Programma Titolo	2017		2018		2019		
	Previsioni DLB + NV + presente NV (previsioni complessivamente risultanti incluso l'effetto della presente nota)	Di cui: Variazioni che si propongono con la presente NV	Previsioni DLB + NV + presente NV (previsioni complessivamente risultanti incluso l'effetto della presente nota)	Di cui: Variazioni che si propongono con la presente NV	Previsioni DLB + NV + presente NV (previsioni complessivamente risultanti incluso l'effetto della presente nota)	Di cui: Variazioni che si propongono con la presente NV	
2 Servizi istituzionali e generali delle amministrazioni pubbliche (32)	CP	22.638.955	<<	22.423.539	<<	22.792.937	<<
2.1 Indirizzo politico (32.2)	CP	7.041.500	<<	6.964.014	<<	6.929.815	<<
Spese correnti	CP	7.017.026	<<	6.939.540	<<	6.905.341	<<
Fabbisogno	CP	697.823	<<	691.742	<<	697.423	<<
Oneri Inderogabili	CP	6.319.203	<<	6.247.798	<<	6.207.918	<<
Spese in conto capitale	CP	24.474	<<	24.474	<<	24.474	<<
Fabbisogno	CP	24.474	<<	24.474	<<	24.474	<<
2.2 Servizi e affari generali per le amministrazioni di competenza (32.3)	CP	15.597.455	<<	15.459.525	<<	15.863.122	<<
Spese correnti	CP	14.632.938	<<	14.495.008	<<	14.898.605	<<
Fabbisogno	CP	2.865.163	<<	2.843.577	<<	3.280.369	<<
Oneri Inderogabili	CP	11.767.775	<<	11.651.431	<<	11.618.236	<<
Spese in conto capitale	CP	964.517	<<	964.517	<<	964.517	<<
Fabbisogno	CP	964.517	<<	964.517	<<	964.517	<<
Fattori Legislativi	CP	<<	<<	<<	<<	<<	<<
Oneri Inderogabili	CP	<<	<<	<<	<<	<<	<<
Totale Amministrazione di cui Fabbisogno	CP	865.178.860	16.000.000	715.349.647	10.000.000	670.655.197	10.000.000
di cui Fabbisogno	CP	456.365.124	0	449.439.784	0	448.750.122	0
di cui Fattori Legislativi	CP	244.436.507	16.000.000	115.176.678	10.000.000	110.080.007	10.000.000
di cui Oneri Inderogabili	CP	164.377.229	0	150.733.185	0	111.825.068	0





TABELLA N. 13

MINISTERO DEI BENI E DELLE ATTIVITA' CULTURALI E DEL TURISMO




MINISTERO DEI BENI E DELLE ATTIVITA' CULTURALI E DEL TURISMO

(in Euro)

140(6)06/1

Unità di Voto	Missione Programma	Disegno di Legge di Bilancio Sezione II più precedenti note di variazioni	Effetti finanziari Disegno di Legge di Bilancio Sezione I più precedenti note di variazioni	Disegno di Legge di Bilancio Integrato (Sez. I + Sez II) più precedenti note di variazioni	Sezione II Variazioni che si propongono	Sezione II Previsioni risultanti dopo la presente nota	Sezione I Variazioni che si propongono	Sezione I Previsioni risultanti dopo la presente nota	Bilancio Integrato (Sez. I + Sez II) Previsioni risultanti dopo la presente nota	
1.1	1 Tutela e valorizzazione dei beni e attività culturali e paesaggistici (21)	RS CP 2017	<<	485.090.913 1.956.161.905 2.268.215.213	<< 200.000 200.000	485.090.913 1.956.361.905 2.268.415.213	12.000.000 12.000.000	12.000.000 12.000.000	485.090.913 1.968.361.905 2.280.415.213	
		CP 2018 CS	<<	1.605.259.147 1.609.355.134	200.000 200.000	1.605.459.147 1.609.555.134	12.000.000 12.000.000	12.000.000 12.000.000	1.617.459.147 1.621.555.134	
		CP 2019 CS	<<	1.571.973.218 1.576.662.985	200.000 200.000	1.572.173.218 1.576.862.985	17.000.000 17.000.000	17.000.000 17.000.000	1.589.173.218 1.593.862.985	
		RS CP 2017 CS	<<	67.169.769 362.113.529 392.616.437	<< << <<	67.169.769 362.113.529 392.616.437	12.000.000 12.000.000	12.000.000 12.000.000	12.000.000 12.000.000	67.169.769 374.113.529 404.616.437
		CP 2018 CS	<<	355.735.019 355.735.019	<< <<	355.735.019 355.735.019	12.000.000 12.000.000	12.000.000 12.000.000	12.000.000 12.000.000	367.735.019 367.735.019
		CP 2019 CS	<<	356.942.808 356.942.808	<< <<	356.942.808 356.942.808	17.000.000 17.000.000	17.000.000 17.000.000	17.000.000 17.000.000	373.942.808 373.942.808
1.2	Vigilanza, prevenzione e repressione in materia di patrimonio culturale (21.5)	RS CP 2017 CS	<<	5.282 6.355.058 6.355.058	<< << <<	5.282 6.355.058 6.355.058	<< << <<	<< << <<	5.282 6.355.058 6.355.058	
		CP 2018 CS	<<	6.341.356 6.341.356	<< <<	6.341.356 6.341.356	<< <<	<< <<	6.341.356 6.341.356	
		CP 2019 CS	<<	6.346.116 6.346.116	<< <<	6.346.116 6.346.116	<< <<	<< <<	6.346.116 6.346.116	
		RS CP 2017 CS	<<	8.200.827 97.995.354 98.006.524	<< << <<	8.200.827 97.995.354 98.006.524	<< << <<	<< << <<	<< << <<	8.200.827 97.995.354 98.006.524
		CP 2018 CS	<<	97.192.232 97.192.232	<< <<	97.192.232 97.192.232	<< <<	<< <<	<< <<	97.192.232 97.192.232
		CP 2019 CS	<<	96.289.420 96.289.420	<< <<	96.289.420 96.289.420	<< <<	<< <<	<< <<	96.289.420 96.289.420
1.3	Tutela dei beni archeologici (21.6)	RS CP 2017 CS	<<	8.200.827 97.995.354 98.006.524	<< << <<	8.200.827 97.995.354 98.006.524	<< << <<	<< << <<	8.200.827 97.995.354 98.006.524	
		CP 2018 CS	<<	97.192.232 97.192.232	<< <<	97.192.232 97.192.232	<< <<	<< <<	97.192.232 97.192.232	
		CP 2019 CS	<<	96.289.420 96.289.420	<< <<	96.289.420 96.289.420	<< <<	<< <<	96.289.420 96.289.420	




MINISTERO DEI BENI E DELLE ATTIVITA' CULTURALI E DEL TURISMO

1401606/2

(in Euro)

Unità di Voto	Missione Programma	Disegno di Legge di Bilancio Sezione II più precedenti note di variazioni	Effetti finanziari di Bilancio Sezione I più precedenti note di variazioni	Disegno di Legge di Bilancio Integrato (Sez. I + Sez II) più precedenti note di variazioni	Sezione II Variazioni che si propongono	Sezione II Previsioni risultanti dopo la presente nota	Sezione I Variazioni che si propongono	Sezione I Previsioni risultanti dopo la presente nota	Bilancio Integrato (Sez. I + Sez II) Previsioni risultanti dopo la presente nota
1.4	Tutela e valorizzazione dei beni archivistici (21.9)	RS 2017	<<	7.914.242	<<	7.914.242	<<	<<	7.914.242
		CP 2017	<<	136.460.066	<<	136.460.066	<<	<<	136.460.066
		CS	<<	136.460.066	<<	136.460.066	<<	<<	136.460.066
		CP 2018	<<	126.047.960	<<	126.047.960	<<	<<	126.047.960
1.5	Tutela e valorizzazione dei beni librari, promozione e sostegno del libro e dell'editoria (21.10)	RS 2017	<<	3.043.776	<<	3.043.776	<<	<<	3.043.776
		CP 2017	<<	141.170.572	<<	141.170.572	<<	<<	141.170.572
		CS	<<	141.070.473	<<	141.070.473	<<	<<	141.270.473
		CP 2018	<<	136.119.647	<<	136.119.647	<<	<<	136.319.647
1.6	Tutela delle belle arti e tutela e valorizzazione del paesaggio (21.12)	CP 2018	<<	136.119.647	<<	136.119.647	<<	<<	136.319.647
		CS	<<	136.119.647	<<	136.119.647	<<	<<	136.319.647
		CP 2019	<<	133.272.867	<<	133.272.867	<<	<<	133.472.867
		CS	<<	133.272.867	<<	133.272.867	<<	<<	133.472.867
1.7	Valorizzazione del patrimonio culturale e coordinamento del sistema museale (21.13)	RS 2017	<<	21.319.998	<<	21.319.998	<<	<<	21.319.998
		CP 2017	<<	128.998.306	<<	128.998.306	<<	<<	128.998.306
		CS	<<	132.814.775	<<	132.814.775	<<	<<	132.814.775
		CP 2018	<<	123.056.199	<<	123.056.199	<<	<<	123.056.199
1.7	Valorizzazione del patrimonio culturale e coordinamento del sistema museale (21.13)	CS	<<	126.755.552	<<	126.755.552	<<	<<	126.755.552
		CP 2019	<<	114.570.011	<<	114.570.011	<<	<<	114.570.011
		CS	<<	118.911.401	<<	118.911.401	<<	<<	118.911.401
		RS 2017	<<	18.401.635	<<	18.401.635	<<	<<	18.401.635
1.7	Valorizzazione del patrimonio culturale e coordinamento del sistema museale (21.13)	CP 2017	<<	298.603.346	<<	298.603.346	<<	<<	298.603.346
		CS	<<	316.209.615	<<	316.209.615	<<	<<	316.209.615
		CP 2018	<<	296.672.059	<<	296.672.059	<<	<<	296.672.059
		CS	<<	296.696.029	<<	296.696.029	<<	<<	296.696.029
1.7	Valorizzazione del patrimonio culturale e coordinamento del sistema museale (21.13)	CP 2019	<<	295.247.715	<<	295.247.715	<<	<<	295.247.715
		CS	<<	295.247.715	<<	295.247.715	<<	<<	295.247.715




MINISTERO DEI BENI E DELLE ATTIVITA' CULTURALI E DEL TURISMO

(in Euro)


1401606/3

Unità di Voto	Missione Programma	Disegno di Legge di Bilancio Sezione II più precedenti note di variazioni	Effetti finanziari Disegno di Legge di Bilancio Sezione I più precedenti note di variazioni	Disegno di Legge di Bilancio Integrato (Sez. I + Sez II) più precedenti note di variazioni	Sezione II Variazioni che si propongono	Sezione II Previsioni risultanti dopo la presente nota	Sezione I Variazioni che si propongono	Sezione I Previsioni risultanti dopo la presente nota	Bilancio Integrato (Sez. I + Sez II) Previsioni risultanti dopo la presente nota
1.8	Coordinamento ed indirizzo per la salvaguardia del patrimonio culturale (21.14)	RS CP 2017	<<	2.616.557	<<	2.616.557	<<	<<	2.616.557
		CS	<<	12.324.001	<<	12.324.001	<<	<<	12.324.001
		CP 2018	<<	12.178.024	<<	12.178.024	<<	<<	12.178.024
		CS	<<	12.178.024	<<	12.178.024	<<	<<	12.178.024
1.9	Tutela del patrimonio culturale (21.15)	RS CP 2017	<<	352.137.655	<<	352.137.655	<<	<<	352.137.655
		CS	<<	629.210.820	<<	629.210.820	<<	<<	629.210.820
		CP 2018	<<	338.141.664	<<	338.141.664	<<	<<	338.141.664
		CS	<<	338.514.327	<<	338.514.327	<<	<<	338.514.327
1.10	Tutela e promozione dell'arte e dell'architettura contemporanea e delle periferie urbane (21.16)	RS CP 2017	<<	1.079.662	<<	1.079.662	<<	<<	1.079.662
		CS	<<	14.356.679	<<	14.356.679	<<	<<	14.356.679
		CP 2018	<<	14.234.978	<<	14.234.978	<<	<<	14.234.978
		CS	<<	14.234.979	<<	14.234.979	<<	<<	14.234.979
1.11	Sostegno, valorizzazione e tutela del settore cinema e audiovisivo (21.18)	RS CP 2017	<<	3.201.510	<<	3.201.510	<<	<<	3.201.510
		CS	<<	128.574.174	<<	128.574.174	<<	<<	128.574.174
		CP 2018	<<	99.540.009	<<	99.540.009	<<	<<	99.540.009
		CS	<<	99.540.009	<<	99.540.009	<<	<<	99.540.009
CP 2019	<<	89.554.200	<<	89.554.200	<<	89.554.200	<<	89.554.200	
	CS	<<	89.554.200	<<	89.554.200	<<	<<	89.554.200	




MINISTERO DEI BENI E DELLE ATTIVITA' CULTURALI E DEL TURISMO

Unità di Voto	Missione Programma	Disegno di Legge di Bilancio di Bilancio Sezione II più precedenti note di variazioni	Effetti finanziari di Bilancio di Bilancio Sezione I più precedenti note di variazioni	Disegno di Legge di Bilancio Integrato (Sez. I + Sez II) più precedenti note di variazioni	Sezione II Variazioni che si propongono	Sezione II Previsioni risultanti dopo la presente nota	Sezione I Variazioni che si propongono	Sezione I Previsioni risultanti dopo la presente nota	Bilancio Integrato (Sez. I + Sez II) Previsioni risultanti dopo la presente nota	140(6)6/4	
										(in Euro)	
2.1	2 Ricerca e innovazione (17)	RS 2017	<<	1.559.346	<<	1.559.346	<<	<<	1.559.346	<<	
		CP 2017	<<	24.296.742	<<	24.296.742	<<	<<	24.296.742	<<	
		CS	<<	24.335.402	<<	24.335.402	<<	<<	24.335.402	<<	
		CP 2018	<<	22.715.660	<<	22.715.660	<<	<<	22.715.660	<<	
		CS	<<	22.715.660	<<	22.715.660	<<	<<	22.715.660	<<	
		CP 2019	<<	22.723.663	<<	22.723.663	<<	<<	22.723.663	<<	
CS	<<	22.723.663	<<	22.723.663	<<	<<	22.723.663	<<			
2.1	Ricerca educazione e formazione in materia di beni e attività culturali (17.4)	RS 2017	<<	1.559.346	<<	1.559.346	<<	<<	1.559.346	<<	
		CP 2017	<<	24.296.742	<<	24.296.742	<<	<<	24.296.742	<<	
		CS	<<	24.335.402	<<	24.335.402	<<	<<	24.335.402	<<	
		CP 2018	<<	22.715.660	<<	22.715.660	<<	<<	22.715.660	<<	
		CS	<<	22.715.660	<<	22.715.660	<<	<<	22.715.660	<<	
		CP 2019	<<	22.723.663	<<	22.723.663	<<	<<	22.723.663	<<	
CS	<<	22.723.663	<<	22.723.663	<<	<<	22.723.663	<<			
3	3 Turismo (31)	RS 2017	<<	44.030.065	<<	44.030.065	<<	<<	44.030.065	<<	
		CP 2017	<<	46.269.171	<<	46.269.171	<<	<<	46.269.171	<<	
		CS	<<	58.375.935	<<	58.375.935	<<	<<	58.375.935	<<	
		CP 2018	<<	43.067.535	<<	43.067.535	<<	<<	43.067.535	<<	
		CS	<<	43.067.535	<<	43.067.535	<<	<<	43.067.535	<<	
		CP 2019	<<	43.669.170	<<	43.669.170	<<	<<	43.669.170	<<	
CS	<<	43.669.170	<<	43.669.170	<<	<<	43.669.170	<<			
3.1	Sviluppo e competitività del turismo (31.1)	RS 2017	<<	44.030.065	<<	44.030.065	<<	<<	44.030.065	<<	
		CP 2017	<<	46.269.171	<<	46.269.171	<<	<<	46.269.171	<<	
		CS	<<	58.375.935	<<	58.375.935	<<	<<	58.375.935	<<	
		CP 2018	<<	43.067.535	<<	43.067.535	<<	<<	43.067.535	<<	
		CS	<<	43.067.535	<<	43.067.535	<<	<<	43.067.535	<<	
		CP 2019	<<	43.669.170	<<	43.669.170	<<	<<	43.669.170	<<	
CS	<<	43.669.170	<<	43.669.170	<<	<<	43.669.170	<<			



MINISTERO DEI BENI E DELLE ATTIVITA' CULTURALI E DEL TURISMO
(in Euro)

Unità di Voto	Missione Programma	Disegno di Legge di Bilancio Sezione II più precedenti note di variazioni	Effetti finanziari Disegno di Legge di Bilancio Sezione I più precedenti note di variazioni	Disegno di Legge di Bilancio Integrato (Sez. I + Sez II) più precedenti note di variazioni	Sezione II Variazioni che si propongono	Sezione II Previsioni risultanti dopo la presente nota	Sezione I Variazioni che si propongono	Sezione I Previsioni risultanti dopo la presente nota	Bilancio Integrato (Sez. I + Sez II) Previsioni risultanti dopo la presente nota	
140(0)6/5	4 Servizi istituzionali e generali delle amministrazioni pubbliche (32)	RS 2017	<<	14.556.117	<<	14.556.117	<<	<<	14.556.117	
		CP 2017	<<	80.662.979	<<	80.662.979	<<	<<	80.662.979	
		CS	<<	84.665.633	<<	84.665.633	<<	<<	84.665.633	
		CP 2018	<<	80.547.195	<<	80.547.195	<<	<<	<<	80.547.195
		CS	<<	80.552.619	<<	80.552.619	<<	<<	<<	80.552.619
		CP 2019	<<	80.660.085	<<	80.660.085	<<	<<	<<	80.660.085
CS	<<	80.665.710	<<	80.665.710	<<	<<	<<	80.665.710		
4.1	<i>Indirizzo politico (32.2)</i>	RS 2017	<<	1.876.263	<<	1.876.263	<<	<<	1.876.263	
		CP 2017	<<	8.482.044	<<	8.482.044	<<	<<	8.482.044	
		CS	<<	9.484.864	<<	9.484.864	<<	<<	9.484.864	
		CP 2018	<<	8.474.818	<<	8.474.818	<<	<<	<<	8.474.818
		CS	<<	8.474.618	<<	8.474.618	<<	<<	<<	8.474.618
		CP 2019	<<	8.479.248	<<	8.479.248	<<	<<	<<	8.479.248
CS	<<	8.479.248	<<	8.479.248	<<	<<	<<	8.479.248		
4.2	Servizi e affari generali per le amministrazioni di competenza (32.3)	RS 2017	<<	12.679.854	<<	12.679.854	<<	<<	12.679.854	
		CP 2017	<<	72.180.935	<<	72.180.935	<<	<<	72.180.935	
		CS	<<	75.180.769	<<	75.180.769	<<	<<	75.180.769	
		CP 2018	<<	72.072.377	<<	72.072.377	<<	<<	<<	72.072.377
		CS	<<	72.078.001	<<	72.078.001	<<	<<	<<	72.078.001
		CP 2019	<<	72.180.837	<<	72.180.837	<<	<<	<<	72.180.837
CS	<<	72.186.462	<<	72.186.462	<<	<<	<<	72.186.462		



RIEPILOGO

MINISTERO DEI BENI E DELLE ATTIVITA' CULTURALI E DEL TURISMO



MINISTERO DEI BENI E DELLE ATTIVITÀ CULTURALI E DEL TURISMO
BILANCIO PER AZIONI

(in Euro)

140/701/1

Missione Programma Azione Titolo	Disegno di Legge di Bilancio Sezione II più precedenti note di variazioni	Effetti finanziari Disegno di Legge di Bilancio Sezione I più precedenti note di variazioni	Disegno di Legge di Bilancio Integrato (Sez. I + Sez. II) più precedenti note di variazioni	Sezione II Variazioni che si propongono	Sezione II Previsioni risultanti dopo la presente nota	Sezione I Variazioni che si propongono	Sezione I Previsioni risultanti dopo la presente nota	Bilancio Integrato (Sez. I + Sez. II) Previsioni risultanti dopo la presente nota			
									RS	CP 2017	CP 2018
1. Tutela e valorizzazione dei beni e attività culturali e paesaggistici (21)	RS	485.090.914	485.090.914	<<	485.090.914	12.000.000	12.000.000	485.090.914			
	CP 2017	1.956.161.905	1.956.161.905	<<	1.956.161.905	12.000.000	12.000.000	1.968.361.905			
	CS	2.268.215.213	2.268.215.213	<<	2.268.215.213	12.000.000	12.000.000	2.280.415.213			
	CP 2018	1.605.259.147	1.605.259.147	<<	1.605.259.147	12.000.000	12.000.000	1.617.459.147			
	CS	1.609.355.134	1.609.355.134	<<	1.609.355.134	12.000.000	12.000.000	1.621.555.134			
	CP 2019	1.571.973.218	1.571.973.218	<<	1.571.973.218	17.000.000	17.000.000	1.589.173.218			
	CS	1.576.662.985	1.576.662.985	<<	1.576.662.985	17.000.000	17.000.000	1.593.862.985			
	RS	67.169.769	67.169.769	<<	67.169.769	<<	<<	67.169.769			
	CP 2017	362.113.529	362.113.529	<<	362.113.529	12.000.000	12.000.000	374.113.529			
CS	392.616.437	392.616.437	<<	392.616.437	12.000.000	12.000.000	404.616.437				
1.1 Sostegno, valorizzazione e tutela del settore dello spettacolo dal vivo (21.2)	CP 2018	355.735.019	355.735.019	<<	355.735.019	12.000.000	12.000.000	367.735.019			
	CS	355.735.019	355.735.019	<<	355.735.019	12.000.000	12.000.000	367.735.019			
	CP 2019	356.942.808	356.942.808	<<	356.942.808	17.000.000	17.000.000	373.942.808			
	CS	356.942.808	356.942.808	<<	356.942.808	17.000.000	17.000.000	373.942.808			
	RS	<<	<<	<<	<<	<<	<<	<<			
	CP 2017	2.594.550	2.594.550	<<	2.594.550	<<	<<	2.594.550			
	CS	2.594.550	2.594.550	<<	2.594.550	<<	<<	2.594.550			
	CP 2018	2.594.550	2.594.550	<<	2.594.550	<<	<<	2.594.550			
	CS	2.594.550	2.594.550	<<	2.594.550	<<	<<	2.594.550			
Spese di personale per il programma	CP 2019	2.594.550	2.594.550	<<	2.594.550	<<	<<	2.594.550			
	CS	2.594.550	2.594.550	<<	2.594.550	<<	<<	2.594.550			
	RS	<<	<<	<<	<<	<<	<<	<<			
	CP 2017	2.594.550	2.594.550	<<	2.594.550	<<	<<	2.594.550			
	CS	2.594.550	2.594.550	<<	2.594.550	<<	<<	2.594.550			
	CP 2018	2.594.550	2.594.550	<<	2.594.550	<<	<<	2.594.550			
	CS	2.594.550	2.594.550	<<	2.594.550	<<	<<	2.594.550			
	CP 2019	2.594.550	2.594.550	<<	2.594.550	<<	<<	2.594.550			
	CS	2.594.550	2.594.550	<<	2.594.550	<<	<<	2.594.550			
Spese correnti	RS	<<	<<	<<	<<	<<	<<	<<			
	CP 2017	2.594.550	2.594.550	<<	2.594.550	<<	<<	2.594.550			
	CS	2.594.550	2.594.550	<<	2.594.550	<<	<<	2.594.550			
	CP 2018	2.594.550	2.594.550	<<	2.594.550	<<	<<	2.594.550			
	CS	2.594.550	2.594.550	<<	2.594.550	<<	<<	2.594.550			
	CP 2019	2.594.550	2.594.550	<<	2.594.550	<<	<<	2.594.550			
	CS	2.594.550	2.594.550	<<	2.594.550	<<	<<	2.594.550			
	CP 2017	2.594.550	2.594.550	<<	2.594.550	<<	<<	2.594.550			
	CS	2.594.550	2.594.550	<<	2.594.550	<<	<<	2.594.550			



MINISTERO DEI BENI E DELLE ATTIVITÀ CULTURALI E DEL TURISMO
BILANCIO PER AZIONI

(in Euro)

Missione Programma Azione Titolo	Disegno di Legge di Bilancio Sezione II più precedenti note di variazioni	Effetti finanziari Disegno di Legge di Bilancio Sezione I più precedenti note di variazioni	Disegno di Legge di Bilancio Integrato (Sez. I + Sez. II) più precedenti note di variazioni	Sezione II Variazioni che si propongono	Sezione II Previsioni risultanti dopo la presente nota	Sezione I Variazioni che si propongono	Sezione I Previsioni risultanti dopo la presente nota	Bilancio Integrato (Sez. I + Sez. II) Previsioni risultanti dopo la presente nota	140/701/2
Sostegno allo spettacolo dal vivo di carattere lirico - simfonico	RS	32.527	32.527	<<	32.527			32.527	
	CP 2017	180.658.070	<<	180.658.070	<<	10.000.000	10.000.000	190.658.070	
	CS	180.658.070	<<	180.658.070	<<	10.000.000	10.000.000	190.658.070	
	CP 2018	177.685.425	<<	177.685.425	<<	10.000.000	10.000.000	187.685.425	
	CS	177.685.425	<<	177.685.425	<<	10.000.000	10.000.000	187.685.425	
	CP 2019	180.558.040	<<	180.558.040	<<	15.000.000	15.000.000	195.558.040	
	CS	180.558.040	<<	180.558.040	<<	15.000.000	15.000.000	195.558.040	
Spese correnti	RS	<<	<<	<<	<<			<<	
	CP 2017	180.558.040	<<	180.558.040	<<	10.000.000	10.000.000	190.558.040	
	CS	180.558.040	<<	180.558.040	<<	10.000.000	10.000.000	190.558.040	
	CP 2018	177.685.425	<<	177.685.425	<<	10.000.000	10.000.000	187.685.425	
	CS	177.685.425	<<	177.685.425	<<	10.000.000	10.000.000	187.685.425	
	CP 2019	180.558.040	<<	180.558.040	<<	15.000.000	15.000.000	195.558.040	
	CS	180.558.040	<<	180.558.040	<<	15.000.000	15.000.000	195.558.040	
Spese in conto capitale	RS	32.527	32.527	<<	32.527			32.527	
	CP 2017	100.030	<<	100.030	<<	<<	<<	100.030	
	CS	100.030	<<	100.030	<<	<<	<<	100.030	
	CP 2018	<<	<<	<<	<<	<<	<<	<<	
	CS	<<	<<	<<	<<	<<	<<	<<	
	CP 2019	<<	<<	<<	<<	<<	<<	<<	
	CS	<<	<<	<<	<<	<<	<<	<<	
Sostegno allo spettacolo dal vivo di carattere musicale	RS	28.516.521	28.516.521	<<	28.516.521			28.516.521	
	CP 2017	81.622.030	<<	81.622.030	<<	2.000.000	2.000.000	83.622.030	
	CS	91.704.414	<<	91.704.414	<<	2.000.000	2.000.000	93.704.414	
	CP 2018	80.527.296	<<	80.527.296	<<	2.000.000	2.000.000	82.527.296	
	CS	80.527.296	<<	80.527.296	<<	2.000.000	2.000.000	82.527.296	
	CP 2019	77.522.000	<<	77.522.000	<<	2.000.000	2.000.000	79.522.000	
	CS	77.522.000	<<	77.522.000	<<	2.000.000	2.000.000	79.522.000	




MINISTERO DEI BENI E DELLE ATTIVITÀ CULTURALI E DEL TURISMO
BILANCIO PER AZIONI

(in Euro)

140/701/3

Missione Programma Azione Titolo	Disegno di Legge di Bilancio Sezione II più precedenti note di variazioni	Effetti finanziari Disegno di Legge di Bilancio Sezione I più precedenti note di variazioni	Disegno di Legge di Bilancio Integrato (Sez. I + Sez. II) più precedenti note di variazioni	Sezione II Variazioni che si propongono	Sezione II Previsioni risultanti dopo la presente nota	Sezione I Variazioni che si propongono	Sezione I Previsioni risultanti dopo la presente nota	Bilancio Integrato (Sez. I + Sez. II) Previsioni risultanti dopo la presente nota
Spese correnti	RS	28.483.984	28.483.984	<<	28.483.984	2.000.000	2.000.000	28.483.984
	CP 2017	81.522.000	81.522.000	<<	81.522.000	2.000.000	2.000.000	83.522.000
	CS	91.604.384	91.604.384	<<	91.604.384			93.604.384
	CP 2018	80.527.296	80.527.296	<<	80.527.296	2.000.000	2.000.000	82.527.296
	CS	80.527.296	80.527.296	<<	80.527.296	2.000.000	2.000.000	82.527.296
	CP 2019	77.522.000	77.522.000	<<	77.522.000	2.000.000	2.000.000	79.522.000
Spese in conto capitale	RS	32.527	32.527	<<	32.527			32.527
	CP 2017	100.030	100.030	<<	100.030			100.030
	CS	100.030	100.030	<<	100.030			100.030
	CP 2018	<<	<<	<<	<<			<<
	CS	<<	<<	<<	<<			<<
	CP 2019	<<	<<	<<	<<			<<
Sostegno allo spettacolo dal vivo di carattere teatrale di prosa	RS	30.727.392	30.727.392	<<	30.727.392			30.727.392
	CP 2017	70.785.030	70.785.030	<<	70.785.030			70.785.030
	CS	87.375.306	87.375.306	<<	87.375.306			87.375.306
	CP 2018	69.560.426	69.560.426	<<	69.560.426			69.560.426
	CS	69.560.426	69.560.426	<<	69.560.426			69.560.426
	CP 2019	70.685.000	70.685.000	<<	70.685.000			70.685.000
Spese correnti	RS	30.694.865	30.694.865	<<	30.694.865			30.694.865
	CP 2017	70.685.000	70.685.000	<<	70.685.000			70.685.000
	CS	87.275.276	87.275.276	<<	87.275.276			87.275.276
	CP 2018	69.560.426	69.560.426	<<	69.560.426			69.560.426
	CS	69.560.426	69.560.426	<<	69.560.426			69.560.426
	CP 2019	70.685.000	70.685.000	<<	70.685.000			70.685.000



MINISTERO DEI BENI E DELLE ATTIVITÀ CULTURALI E DEL TURISMO
BILANCIO PER AZIONI

(in Euro)

140/701/4

Missione Programma Azione Titolo	Disegno di Legge di Bilancio Sezione II più precedenti note di variazioni	Effetti finanziari Disegno di Legge di Bilancio Sezione I più precedenti note di variazioni	Disegno di Legge di Bilancio Integrato (Sez. I + Sez. II) più precedenti note di variazioni	Sezione II Variazioni che si propongono	Sezione II Previsioni risultanti dopo la presente nota	Sezione I Variazioni che si propongono	Sezione I Previsioni risultanti dopo la presente nota	Bilancio Integrato (Sez. I + Sez. II) Previsioni risultanti dopo la presente nota						
									RS	CP 2017	CP 2018	CP 2019	CS	RS
Spese in conto capitale			32.527	<<	<<	<<	<<	32.527						
			100.030	<<	<<	<<	<<	100.030						
			100.030	<<	<<	<<	<<	100.030						
			<<	<<	<<	<<	<<	<<						
			<<	<<	<<	<<	<<	<<						
			<<	<<	<<	<<	<<	<<						
Sostegno allo spettacolo dal vivo di danza			2.576.448	<<	<<	<<	<<	2.576.448						
			11.303.030	<<	<<	<<	<<	11.303.030						
			13.733.278	<<	<<	<<	<<	13.733.278						
			11.024.764	<<	<<	<<	<<	11.024.764						
			11.024.764	<<	<<	<<	<<	11.024.764						
			11.203.000	<<	<<	<<	<<	11.203.000						
Spese correnti			11.203.000	<<	<<	<<	<<	11.203.000						
			2.543.921	<<	<<	<<	<<	2.543.921						
			11.203.000	<<	<<	<<	<<	11.203.000						
			13.633.248	<<	<<	<<	<<	13.633.248						
			11.024.764	<<	<<	<<	<<	11.024.764						
			11.024.764	<<	<<	<<	<<	11.024.764						
Spese in conto capitale			11.203.000	<<	<<	<<	<<	11.203.000						
			11.203.000	<<	<<	<<	<<	11.203.000						
			32.527	<<	<<	<<	<<	32.527						
			100.030	<<	<<	<<	<<	100.030						
			100.030	<<	<<	<<	<<	100.030						
			<<	<<	<<	<<	<<	<<						




MINISTERO DEI BENI E DELLE ATTIVITÀ CULTURALI E DEL TURISMO
BILANCIO PER AZIONI

(in Euro)

140/701/5

Missione Programma Azione Titolo	Disegno di Legge di Bilancio Sezione II più precedenti note di variazioni	Effetti finanziari Disegno di Legge di Bilancio Sezione I più precedenti note di variazioni	Disegno di Legge di Bilancio Integrato (Sez. I + Sez. II) più precedenti note di variazioni	Sezione II Variazioni che si propongono	Sezione II Previsioni risultanti dopo la presente nota	Sezione I Variazioni che si propongono	Sezione I Previsioni risultanti dopo la presente nota	Bilancio Integrato (Sez. I + Sez. II) Previsioni risultanti dopo la presente nota
Sostegno alle attività circensi	RS	2.453.824	2.453.824	<<	2.453.824	<<	<<	2.453.824
	CP	8.142.054	8.142.054	<<	8.142.054	<<	<<	8.142.054
	CS	8.642.054	8.642.054	<<	8.642.054	<<	<<	8.642.054
	CP	8.042.234	8.042.234	<<	8.042.234	<<	<<	8.042.234
	CS	8.042.234	8.042.234	<<	8.042.234	<<	<<	8.042.234
	CS	8.042.234	8.042.234	<<	8.042.234	<<	<<	8.042.234
Spese in conto capitale	RS	2.453.824	2.453.824	<<	2.453.824	<<	<<	2.453.824
	CP	8.142.054	8.142.054	<<	8.142.054	<<	<<	8.142.054
	CS	8.642.054	8.642.054	<<	8.642.054	<<	<<	8.642.054
	CP	8.042.234	8.042.234	<<	8.042.234	<<	<<	8.042.234
	CS	8.042.234	8.042.234	<<	8.042.234	<<	<<	8.042.234
	CS	8.042.234	8.042.234	<<	8.042.234	<<	<<	8.042.234
Promozione dello spettacolo dal vivo	RS	2.863.057	2.863.057	<<	2.863.057	<<	<<	2.863.057
	CP	7.008.765	7.008.765	<<	7.008.765	<<	<<	7.008.765
	CS	7.908.765	7.908.765	<<	7.908.765	<<	<<	7.908.765
	CP	6.300.324	6.300.324	<<	6.300.324	<<	<<	6.300.324
	CS	6.300.324	6.300.324	<<	6.300.324	<<	<<	6.300.324
	CS	6.337.984	6.337.984	<<	6.337.984	<<	<<	6.337.984
Spese correnti	RS	1.917.880	1.917.880	<<	1.917.880	<<	<<	1.917.880
	CP	3.719.508	3.719.508	<<	3.719.508	<<	<<	3.719.508
	CS	3.719.508	3.719.508	<<	3.719.508	<<	<<	3.719.508
	CP	3.122.862	3.122.862	<<	3.122.862	<<	<<	3.122.862
	CS	3.122.862	3.122.862	<<	3.122.862	<<	<<	3.122.862
	CS	3.148.757	3.148.757	<<	3.148.757	<<	<<	3.148.757



MINISTERO DEI BENI E DELLE ATTIVITÀ CULTURALI E DEL TURISMO
BILANCIO PER AZIONI

(in Euro)

140/701/6

Missione Programma Azione Titolo	Disegno di Legge di Bilancio Sezione I più precedenti note di variazioni	Effetti finanziari Disegno di Legge di Bilancio Sezione I più precedenti note di variazioni	Disegno di Legge di Bilancio Integrato (Sez. I + Sez. II) più precedenti note di variazioni	Sezione II Variazioni che si propongono	Sezione II Previsioni risultanti dopo la presente nota	Sezione I Variazioni che si propongono	Sezione I Previsioni risultanti dopo la presente nota	Bilancio Integrato (Sez. I + Sez. II) Previsioni risultanti dopo la presente nota	
									RS
Spese in conto capitale	RS	945.177	945.177	<<	945.177	<<	<<	945.177	
	CP 2017	3.289.257	3.289.257	<<	3.289.257	<<	<<	3.289.257	
	CS	4.189.257	4.189.257	<<	4.189.257	<<	<<	4.189.257	
	CP 2018	3.177.462	3.177.462	<<	3.177.462	<<	<<	3.177.462	
	CS	3.177.462	3.177.462	<<	3.177.462	<<	<<	3.177.462	
	CP 2019	3.189.227	3.189.227	<<	3.189.227	<<	<<	3.189.227	
	CS	3.189.227	3.189.227	<<	3.189.227	<<	<<	3.189.227	
	RS	5.282	5.282	<<	5.282	<<	<<	5.282	
	CP 2017	6.355.058	6.355.058	<<	6.355.058	<<	<<	6.355.058	
1.2 Vigilanza, prevenzione e repressione in materia di patrimonio culturale (21.5)	CS	6.355.058	6.355.058	<<	6.355.058	<<	<<	6.355.058	
	CP 2018	6.341.356	6.341.356	<<	6.341.356	<<	<<	6.341.356	
	CS	6.341.356	6.341.356	<<	6.341.356	<<	<<	6.341.356	
	CP 2019	6.346.116	6.346.116	<<	6.346.116	<<	<<	6.346.116	
	CS	6.346.116	6.346.116	<<	6.346.116	<<	<<	6.346.116	
	RS	<<	<<	<<	<<	<<	<<	<<	
	CP 2017	4.747.383	4.747.383	<<	4.747.383	<<	<<	4.747.383	
	CS	4.747.383	4.747.383	<<	4.747.383	<<	<<	4.747.383	
	CP 2018	4.742.725	4.742.725	<<	4.742.725	<<	<<	4.742.725	
Spese di personale per il programma	CS	4.742.725	4.742.725	<<	4.742.725	<<	<<	4.742.725	
	CP 2019	4.738.441	4.738.441	<<	4.738.441	<<	<<	4.738.441	
	CS	4.738.441	4.738.441	<<	4.738.441	<<	<<	4.738.441	
	RS	<<	<<	<<	<<	<<	<<	<<	
	CP 2017	4.747.383	4.747.383	<<	4.747.383	<<	<<	4.747.383	
	CS	4.747.383	4.747.383	<<	4.747.383	<<	<<	4.747.383	
	CP 2018	4.742.725	4.742.725	<<	4.742.725	<<	<<	4.742.725	
	CS	4.742.725	4.742.725	<<	4.742.725	<<	<<	4.742.725	
	CP 2019	4.738.441	4.738.441	<<	4.738.441	<<	<<	4.738.441	
Spese correnti	CS	4.738.441	4.738.441	<<	4.738.441	<<	<<	4.738.441	
	RS	<<	<<	<<	<<	<<	<<	<<	
	CP 2017	4.747.383	4.747.383	<<	4.747.383	<<	<<	4.747.383	
	CS	4.747.383	4.747.383	<<	4.747.383	<<	<<	4.747.383	
	CP 2018	4.742.725	4.742.725	<<	4.742.725	<<	<<	4.742.725	
	CS	4.742.725	4.742.725	<<	4.742.725	<<	<<	4.742.725	
	CP 2019	4.738.441	4.738.441	<<	4.738.441	<<	<<	4.738.441	
	CS	4.738.441	4.738.441	<<	4.738.441	<<	<<	4.738.441	
	CP 2019	4.738.441	4.738.441	<<	4.738.441	<<	<<	4.738.441	



MINISTERO DEI BENI E DELLE ATTIVITÀ CULTURALI E DEL TURISMO
BILANCIO PER AZIONI

(in Euro)

140/7017

Missione Programma Azione Titolo	Disegno di Legge di Bilancio Sezione II più precedenti note di variazioni	Effetti finanziari Disegno di Legge di Bilancio Sezione I più precedenti note di variazioni	Disegno di Legge di Bilancio Integrato (Sez. I + Sez. II) più precedenti note di variazioni	Sezione II Variazioni che si propongono	Sezione II Previsioni risultanti dopo la presente nota	Sezione I Variazioni che si propongono	Sezione I Previsioni risultanti dopo la presente nota	Bilancio Integrato (Sez. I + Sez. II) Previsioni risultanti dopo la presente nota
Vigilanza, prevenzione e repressione in materia di patrimonio culturale svolte dall'Arma dei Carabinieri	RS	5.282	5.282	<<	5.282	<<	<<	5.282
	CP 2017	1.607.675	1.607.675	<<	1.607.675	<<	<<	1.607.675
	CS	1.607.675	1.607.675	<<	1.607.675	<<	<<	1.607.675
	CP 2018	1.598.631	1.598.631	<<	1.598.631	<<	<<	1.598.631
	CS	1.598.631	1.598.631	<<	1.598.631	<<	<<	1.598.631
	CP 2019	1.607.675	1.607.675	<<	1.607.675	<<	<<	1.607.675
Spese correnti	RS	10	10	<<	10	<<	<<	10
	CP 2017	1.592.315	1.592.315	<<	1.592.315	<<	<<	1.592.315
	CS	1.592.315	1.592.315	<<	1.592.315	<<	<<	1.592.315
	CP 2018	1.583.271	1.583.271	<<	1.583.271	<<	<<	1.583.271
	CS	1.583.271	1.583.271	<<	1.583.271	<<	<<	1.583.271
	CP 2019	1.592.315	1.592.315	<<	1.592.315	<<	<<	1.592.315
Spese in conto capitale	RS	5.272	5.272	<<	5.272	<<	<<	5.272
	CP 2017	15.360	15.360	<<	15.360	<<	<<	15.360
	CS	15.360	15.360	<<	15.360	<<	<<	15.360
	CP 2018	15.360	15.360	<<	15.360	<<	<<	15.360
	CS	15.360	15.360	<<	15.360	<<	<<	15.360
	CP 2019	15.360	15.360	<<	15.360	<<	<<	15.360




MINISTERO DEI BENI E DELLE ATTIVITÀ CULTURALI E DEL TURISMO
BILANCIO PER AZIONI

(in Euro)

140/701/8

Missione Programma Azione Titolo	Disegno di Legge di Bilancio Sezione II più precedenti note di variazioni	Effetti finanziari Disegno di Legge di Bilancio Sezione I più precedenti note di variazioni	Disegno di Legge di Bilancio Integrato (Sez. I + Sez. II) più precedenti note di variazioni	Sezione II Variazioni che si propongono	Sezione II Previsioni risultanti dopo la presente nota	Sezione I Variazioni che si propongono	Sezione I Previsioni risultanti dopo la presente nota	Bilancio Integrato (Sez. I + Sez. II) Previsioni risultanti dopo la presente nota			
									RS	CP 2017	CP 2018
1.3 Tutela dei beni archeologici (21.6)	RS	8.200.827	8.200.827	<<	8.200.827	<<	<<	8.200.827			
	CP 2017	97.995.354	97.995.354	<<	97.995.354	<<	<<	97.995.354			
	CS	98.006.524	98.006.524	<<	98.006.524	<<	<<	98.006.524			
	CP 2018	97.192.232	97.192.232	<<	97.192.232	<<	<<	97.192.232			
	CS	97.192.232	97.192.232	<<	97.192.232	<<	<<	97.192.232			
	CP 2019	96.289.420	96.289.420	<<	96.289.420	<<	<<	96.289.420			
	CS	96.289.420	96.289.420	<<	96.289.420	<<	<<	96.289.420			
	RS	212.395	212.395	<<	212.395	<<	<<	212.395			
	CP 2017	83.295.150	83.295.150	<<	83.295.150	<<	<<	83.295.150			
CS	83.295.150	83.295.150	<<	83.295.150	<<	<<	83.295.150				
CP 2018	82.565.223	82.565.223	<<	82.565.223	<<	<<	82.565.223				
CS	82.565.223	82.565.223	<<	82.565.223	<<	<<	82.565.223				
CP 2019	81.648.597	81.648.597	<<	81.648.597	<<	<<	81.648.597				
CS	81.648.597	81.648.597	<<	81.648.597	<<	<<	81.648.597				
Spese correnti	RS	212.395	212.395	<<	212.395	<<	<<	212.395			
	CP 2017	83.295.150	83.295.150	<<	83.295.150	<<	<<	83.295.150			
	CS	83.295.150	83.295.150	<<	83.295.150	<<	<<	83.295.150			
	CP 2018	82.565.223	82.565.223	<<	82.565.223	<<	<<	82.565.223			
CS	82.565.223	82.565.223	<<	82.565.223	<<	<<	82.565.223				
CP 2019	81.648.597	81.648.597	<<	81.648.597	<<	<<	81.648.597				
CS	81.648.597	81.648.597	<<	81.648.597	<<	<<	81.648.597				
Tutela e salvaguardia dei beni archeologici	RS	5.130.031	5.130.031	<<	5.130.031	<<	<<	5.130.031			
	CP 2017	10.652.859	10.652.859	<<	10.652.859	<<	<<	10.652.859			
	CS	10.664.029	10.664.029	<<	10.664.029	<<	<<	10.664.029			
	CP 2018	10.646.659	10.646.659	<<	10.646.659	<<	<<	10.646.659			
	CS	10.646.659	10.646.659	<<	10.646.659	<<	<<	10.646.659			
	CP 2019	10.652.854	10.652.854	<<	10.652.854	<<	<<	10.652.854			
CS	10.652.854	10.652.854	<<	10.652.854	<<	<<	10.652.854				



MINISTERO DEI BENI E DELLE ATTIVITÀ CULTURALI E DEL TURISMO
BILANCIO PER AZIONI

(in Euro)

Missione Programma Azione Titolo	Disegno di Legge di Bilancio Sezione II più precedenti note di variazioni	Effetti finanziari Disegno di Legge di Bilancio Sezione I più precedenti note di variazioni	Disegno di Legge di Bilancio Integrato (Sez. I + Sez. II) più precedenti note di variazioni	Sezione II Variazioni che si propongono	Sezione II Previsioni risultanti dopo la presente nota	Sezione I Variazioni che si propongono	Sezione I Previsioni risultanti dopo la presente nota	Bilancio Integrato (Sez. I + Sez. II) Previsioni risultanti dopo la presente nota	140/701/9
Spese correnti	RS	4.235.417	4.235.417	<<	4.235.417	<<	<<	4.235.417	
	CP 2017	3.908.200	<<	3.908.200	<<	<<	<<	3.908.200	
	CS	3.908.200	<<	3.908.200	<<	<<	<<	3.908.200	
	CP 2018	3.902.000	<<	3.902.000	<<	<<	<<	3.902.000	
	CS	3.902.000	<<	3.902.000	<<	<<	<<	3.902.000	
	CP 2019	3.908.195	<<	3.908.195	<<	3.908.195	<<	3.908.195	
CS	3.908.195	<<	3.908.195	<<	3.908.195	<<	3.908.195		
Spese in conto capitale	RS	894.614	894.614	<<	894.614	<<	<<	894.614	
	CP 2017	6.744.659	<<	6.744.659	<<	<<	<<	6.744.659	
	CS	6.755.829	<<	6.755.829	<<	<<	<<	6.755.829	
	CP 2018	6.744.659	<<	6.744.659	<<	<<	<<	6.744.659	
	CS	6.744.659	<<	6.744.659	<<	<<	<<	6.744.659	
	CP 2019	6.744.659	<<	6.744.659	<<	6.744.659	<<	6.744.659	
CS	6.744.659	<<	6.744.659	<<	6.744.659	<<	6.744.659		
Promozione e valorizzazione del patrimonio archeologico	RS	2.858.401	2.858.401	<<	2.858.401	<<	<<	2.858.401	
	CP 2017	4.047.345	<<	4.047.345	<<	<<	<<	4.047.345	
	CS	4.047.345	<<	4.047.345	<<	<<	<<	4.047.345	
	CP 2018	3.980.350	<<	3.980.350	<<	<<	<<	3.980.350	
	CS	3.980.350	<<	3.980.350	<<	<<	<<	3.980.350	
	CP 2019	3.987.969	<<	3.987.969	<<	3.987.969	<<	3.987.969	
CS	3.987.969	<<	3.987.969	<<	3.987.969	<<	3.987.969		
Spese correnti	RS	2.708.076	2.708.076	<<	2.708.076	<<	<<	2.708.076	
	CP 2017	3.770.408	<<	3.770.408	<<	<<	<<	3.770.408	
	CS	3.770.408	<<	3.770.408	<<	<<	<<	3.770.408	
	CP 2018	3.703.413	<<	3.703.413	<<	<<	<<	3.703.413	
	CS	3.703.413	<<	3.703.413	<<	<<	<<	3.703.413	
	CP 2019	3.711.032	<<	3.711.032	<<	3.711.032	<<	3.711.032	
CS	3.711.032	<<	3.711.032	<<	3.711.032	<<	3.711.032		




MINISTERO DEI BENI E DELLE ATTIVITÀ CULTURALI E DEL TURISMO
BILANCIO PER AZIONI

(in Euro)

140/701/10


Missione Programma Azione Titolo	Disegno di Legge di Bilancio Sezione II più precedenti note di variazioni		Effetti finanziari Disegno di Legge di Bilancio Sezione I più precedenti note di variazioni		Disegno di Legge di Bilancio Integrato (Sez. I + Sez. II) più precedenti note di variazioni		Sezione II Variazioni che si propongono		Sezione II Previsioni risultanti dopo la presente nota		Sezione I Variazioni che si propongono		Sezione I Previsioni risultanti dopo la presente nota		Bilancio Integrato (Sez. I + Sez. II) Previsioni risultanti dopo la presente nota	
	RS	CP	RS	CP	RS	CP	RS	CP	RS	CP	RS	CP	RS	CP	RS	CP
Spese in conto capitale	CP 2017	276.937	<<	<<	276.937	<<	<<	<<	276.937	<<	<<	<<	<<	<<	276.937	276.937
	CP 2018	276.937	<<	<<	276.937	<<	<<	<<	276.937	<<	<<	<<	<<	<<	276.937	276.937
	CP 2019	276.937	<<	<<	276.937	<<	<<	<<	276.937	<<	<<	<<	<<	<<	276.937	276.937
	CP 2017	7.914.242	<<	<<	7.914.242	<<	<<	<<	7.914.242	<<	<<	<<	<<	<<	7.914.242	7.914.242
	CP 2018	136.460.066	<<	<<	136.460.066	<<	<<	<<	136.460.066	<<	<<	<<	<<	<<	136.460.066	136.460.066
	CP 2019	126.047.960	<<	<<	126.047.960	<<	<<	<<	126.047.960	<<	<<	<<	<<	<<	126.047.960	126.047.960
1.4 Tutela e valorizzazione dei beni archivistici (21.9)	CP 2017	120.840.063	<<	<<	120.840.063	<<	<<	<<	120.840.063	<<	<<	<<	<<	<<	120.840.063	120.840.063
	CP 2018	126.047.960	<<	<<	126.047.960	<<	<<	<<	126.047.960	<<	<<	<<	<<	<<	126.047.960	126.047.960
	CP 2019	120.840.063	<<	<<	120.840.063	<<	<<	<<	120.840.063	<<	<<	<<	<<	<<	120.840.063	120.840.063
	CP 2017	12.845	<<	<<	12.845	<<	<<	<<	12.845	<<	<<	<<	<<	<<	12.845	12.845
	CP 2018	91.946.587	<<	<<	91.946.587	<<	<<	<<	91.946.587	<<	<<	<<	<<	<<	91.946.587	91.946.587
	CP 2019	82.027.872	<<	<<	82.027.872	<<	<<	<<	82.027.872	<<	<<	<<	<<	<<	82.027.872	82.027.872
Spese di personale per il programma	CP 2017	91.946.587	<<	<<	91.946.587	<<	<<	<<	91.946.587	<<	<<	<<	<<	<<	91.946.587	91.946.587
	CP 2018	91.946.587	<<	<<	91.946.587	<<	<<	<<	91.946.587	<<	<<	<<	<<	<<	91.946.587	91.946.587
	CP 2019	82.027.872	<<	<<	82.027.872	<<	<<	<<	82.027.872	<<	<<	<<	<<	<<	82.027.872	82.027.872
	CP 2017	76.715.947	<<	<<	76.715.947	<<	<<	<<	76.715.947	<<	<<	<<	<<	<<	76.715.947	76.715.947
	CP 2018	76.715.947	<<	<<	76.715.947	<<	<<	<<	76.715.947	<<	<<	<<	<<	<<	76.715.947	76.715.947
	CP 2019	76.715.947	<<	<<	76.715.947	<<	<<	<<	76.715.947	<<	<<	<<	<<	<<	76.715.947	76.715.947
Spese correnti	CP 2017	91.946.587	<<	<<	91.946.587	<<	<<	<<	91.946.587	<<	<<	<<	<<	<<	91.946.587	91.946.587
	CP 2018	91.946.587	<<	<<	91.946.587	<<	<<	<<	91.946.587	<<	<<	<<	<<	<<	91.946.587	91.946.587
	CP 2019	82.027.872	<<	<<	82.027.872	<<	<<	<<	82.027.872	<<	<<	<<	<<	<<	82.027.872	82.027.872
	CP 2017	12.845	<<	<<	12.845	<<	<<	<<	12.845	<<	<<	<<	<<	<<	12.845	12.845
	CP 2018	91.946.587	<<	<<	91.946.587	<<	<<	<<	91.946.587	<<	<<	<<	<<	<<	91.946.587	91.946.587
	CP 2019	82.027.872	<<	<<	82.027.872	<<	<<	<<	82.027.872	<<	<<	<<	<<	<<	82.027.872	82.027.872
Spese correnti	CP 2017	76.715.947	<<	<<	76.715.947	<<	<<	<<	76.715.947	<<	<<	<<	<<	<<	76.715.947	76.715.947
	CP 2018	76.715.947	<<	<<	76.715.947	<<	<<	<<	76.715.947	<<	<<	<<	<<	<<	76.715.947	76.715.947
	CP 2019	76.715.947	<<	<<	76.715.947	<<	<<	<<	76.715.947	<<	<<	<<	<<	<<	76.715.947	76.715.947



MINISTERO DEI BENI E DELLE ATTIVITÀ CULTURALI E DEL TURISMO
BILANCIO PER AZIONI

(in Euro)

Missione Programma Azione Titolo	Disegno di Legge di Bilancio Sezione II più precedenti note di variazioni	Effetti finanziari Disegno di Legge di Bilancio Sezione I più precedenti note di variazioni	Disegno di Legge di Bilancio Integrato (Sez. I + Sez. II) più precedenti note di variazioni	Sezione II Variazioni che si propongono	Sezione II Previsioni risultanti dopo la presente nota	Sezione I Variazioni che si propongono	Sezione I Previsioni risultanti dopo la presente nota	Bilancio Integrato (Sez. I + Sez. II) Previsioni risultanti dopo la presente nota	140/701/11						
										RS	CP 2017	CP 2018	CP 2019	RS	CP 2017
Tutela, conservazione e gestione del patrimonio archivistico	RS	4.786.965	<<	4.786.965	<<	<<	<<	4.786.965							
	CP 2017	31.731.143	<<	31.731.143	<<	<<	<<	31.731.143							
	CS	31.731.143	<<	31.731.143	<<	<<	<<	31.731.143							
	CP 2018	31.470.664	<<	31.470.664	<<	<<	<<	31.470.664							
	CS	31.470.664	<<	31.470.664	<<	<<	<<	31.470.664							
	CP 2019	31.536.284	<<	31.536.284	<<	<<	<<	31.536.284							
Spese correnti	RS	4.261.913	<<	4.261.913	<<	<<	<<	4.261.913							
	CP 2017	26.790.334	<<	26.790.334	<<	<<	<<	26.790.334							
	CS	26.790.334	<<	26.790.334	<<	<<	<<	26.790.334							
	CP 2018	27.565.359	<<	27.565.359	<<	<<	<<	27.565.359							
	CS	27.565.359	<<	27.565.359	<<	<<	<<	27.565.359							
	CP 2019	27.595.475	<<	27.595.475	<<	<<	<<	27.595.475							
Spese in conto capitale	RS	525.052	<<	525.052	<<	<<	<<	525.052							
	CP 2017	4.940.809	<<	4.940.809	<<	<<	<<	4.940.809							
	CS	4.940.809	<<	4.940.809	<<	<<	<<	4.940.809							
	CP 2018	3.905.305	<<	3.905.305	<<	<<	<<	3.905.305							
	CS	3.905.305	<<	3.905.305	<<	<<	<<	3.905.305							
	CP 2019	3.940.809	<<	3.940.809	<<	<<	<<	3.940.809							
Acquisizione, fruizione, divulgazione, promozione e valorizzazione del patrimonio archivistico	RS	2.894.591	<<	2.894.591	<<	<<	<<	2.894.591							
	CP 2017	9.534.424	<<	9.534.424	<<	<<	<<	9.534.424							
	CS	9.534.424	<<	9.534.424	<<	<<	<<	9.534.424							
	CP 2018	9.304.894	<<	9.304.894	<<	<<	<<	9.304.894							
	CS	9.304.894	<<	9.304.894	<<	<<	<<	9.304.894							
	CP 2019	9.339.920	<<	9.339.920	<<	<<	<<	9.339.920							
	CS	9.339.920	<<	9.339.920	<<	<<	<<	9.339.920							




MINISTERO DEI BENI E DELLE ATTIVITÀ CULTURALI E DEL TURISMO
BILANCIO PER AZIONI

(in Euro)

140701/12

Missione Programma Azione Titolo	Disegno di Legge di Bilancio Sezione II più precedenti note di variazioni	Effetti finanziari Disegno di Legge di Bilancio Sezione I più precedenti note di variazioni	Disegno di Legge di Bilancio Integrato (Sez. I + Sez. II) più precedenti note di variazioni	Sezione II Variazioni che si propongono	Sezione II Previsioni risultanti dopo la presente nota	Sezione I Variazioni che si propongono	Sezione I Previsioni risultanti dopo la presente nota	Bilancio Integrato (Sez. I + Sez. II) Previsioni risultanti dopo la presente nota
Spese correnti	RS	2.894.591	2.894.591	<<	2.894.591	<<	<<	2.894.591
	CP 2017	9.534.424	9.534.424	<<	9.534.424	<<	<<	9.534.424
	CS	9.534.424	9.534.424	<<	9.534.424	<<	<<	9.534.424
	CP 2018	9.304.894	9.304.894	<<	9.304.894	<<	<<	9.304.894
	CS	9.304.894	9.304.894	<<	9.304.894	<<	<<	9.304.894
	CP 2019	9.339.920	9.339.920	<<	9.339.920	<<	<<	9.339.920
	CS	9.339.920	9.339.920	<<	9.339.920	<<	<<	9.339.920
	RS	219.841	219.841	<<	219.841	<<	<<	219.841
	CP 2017	3.247.912	3.247.912	<<	3.247.912	<<	<<	3.247.912
Coordinamento dei sistemi informatici archivistici e Sistema Archivistico Nazionale	CS	3.247.912	3.247.912	<<	3.247.912	<<	<<	3.247.912
	CP 2018	3.244.530	3.244.530	<<	3.244.530	<<	<<	3.244.530
	CS	3.244.530	3.244.530	<<	3.244.530	<<	<<	3.244.530
	CP 2019	3.247.912	3.247.912	<<	3.247.912	<<	<<	3.247.912
	CS	3.247.912	3.247.912	<<	3.247.912	<<	<<	3.247.912
	RS	214.341	214.341	<<	214.341	<<	<<	214.341
	CP 2017	3.125.949	3.125.949	<<	3.125.949	<<	<<	3.125.949
	CS	3.125.949	3.125.949	<<	3.125.949	<<	<<	3.125.949
	CP 2018	3.122.567	3.122.567	<<	3.122.567	<<	<<	3.122.567
Spese correnti	CS	3.122.567	3.122.567	<<	3.122.567	<<	<<	3.122.567
	CP 2019	3.125.949	3.125.949	<<	3.125.949	<<	<<	3.125.949
	CS	3.125.949	3.125.949	<<	3.125.949	<<	<<	3.125.949
	RS	5.500	5.500	<<	5.500	<<	<<	5.500
	CP 2017	121.963	121.963	<<	121.963	<<	<<	121.963
	CS	121.963	121.963	<<	121.963	<<	<<	121.963
	CP 2018	121.963	121.963	<<	121.963	<<	<<	121.963
	CS	121.963	121.963	<<	121.963	<<	<<	121.963
	CP 2019	121.963	121.963	<<	121.963	<<	<<	121.963
Spese in conto capitale	CS	121.963	121.963	<<	121.963	<<	<<	121.963
	RS	5.500	5.500	<<	5.500	<<	<<	5.500
	CP 2017	121.963	121.963	<<	121.963	<<	<<	121.963
	CS	121.963	121.963	<<	121.963	<<	<<	121.963
	CP 2018	121.963	121.963	<<	121.963	<<	<<	121.963
	CS	121.963	121.963	<<	121.963	<<	<<	121.963
	CP 2019	121.963	121.963	<<	121.963	<<	<<	121.963
	CS	121.963	121.963	<<	121.963	<<	<<	121.963
	CP 2019	121.963	121.963	<<	121.963	<<	<<	121.963



MINISTERO DEI BENI E DELLE ATTIVITÀ CULTURALI E DEL TURISMO
BILANCIO PER AZIONI

(in Euro)

140701/13

Missione Programma Azione Titolo	Disegno di Legge di Bilancio Sezione II più precedenti note di variazioni	Effetti finanziari Disegno di Legge di Bilancio Sezione I più precedenti note di variazioni	Disegno di Legge di Bilancio Integrato (Sez. I + Sez. II) più precedenti note di variazioni	Sezione II Variazioni che si propongono	Sezione II Previsioni risultanti dopo la presente nota	Sezione I Variazioni che si propongono	Sezione I Previsioni risultanti dopo la presente nota	Bilancio Integrato (Sez. I + Sez. II) Previsioni risultanti dopo la presente nota
1.5 Tutela e valorizzazione dei beni librari, promozione e sostegno del libro e dell'editoria (21.10)	RS	3.043.777	3.043.777	<<	3.043.777	<<	<<	3.043.777
	CP 2017	141.170.572	<<	141.170.572	200.000	<<	<<	141.370.572
	CS	141.070.473	<<	141.070.473	200.000	<<	<<	141.270.473
	CP 2018	136.119.647	<<	136.119.647	200.000	<<	<<	136.319.647
	CS	136.119.647	<<	136.119.647	200.000	<<	<<	136.319.647
	CP 2019	133.272.867	<<	133.272.867	200.000	<<	<<	133.472.867
CS	133.272.867	<<	133.272.867	200.000	<<	<<	133.472.867	
Spese di personale per il programma	RS	17.141	17.141	<<	17.141	<<	<<	17.141
	CP 2017	68.520.676	<<	68.520.676	<<	<<	<<	68.520.676
	CS	68.520.676	<<	68.520.676	<<	<<	<<	68.520.676
	CP 2018	67.331.570	<<	67.331.570	<<	<<	<<	67.331.570
	CS	67.331.570	<<	67.331.570	<<	<<	<<	67.331.570
	CP 2019	66.863.949	<<	66.863.949	<<	<<	<<	66.863.949
CS	66.863.949	<<	66.863.949	<<	<<	<<	66.863.949	
Spese correnti	RS	17.141	17.141	<<	17.141	<<	<<	17.141
	CP 2017	68.520.676	<<	68.520.676	<<	<<	<<	68.520.676
	CS	68.520.676	<<	68.520.676	<<	<<	<<	68.520.676
	CP 2018	67.331.570	<<	67.331.570	<<	<<	<<	67.331.570
	CS	67.331.570	<<	67.331.570	<<	<<	<<	67.331.570
	CP 2019	66.863.949	<<	66.863.949	<<	<<	<<	66.863.949
CS	66.863.949	<<	66.863.949	<<	<<	<<	66.863.949	
Acquisizione, catalogazione e digitalizzazione del patrimonio librario	RS	744.448	744.448	<<	744.448	<<	<<	744.448
	CP 2017	1.874.088	<<	1.874.088	<<	<<	<<	1.874.088
	CS	1.874.088	<<	1.874.088	<<	<<	<<	1.874.088
	CP 2018	1.874.088	<<	1.874.088	<<	<<	<<	1.874.088
	CS	1.874.088	<<	1.874.088	<<	<<	<<	1.874.088
	CP 2019	1.878.550	<<	1.878.550	<<	<<	<<	1.878.550
CS	1.878.550	<<	1.878.550	<<	<<	<<	1.878.550	



MINISTERO DEI BENI E DELLE ATTIVITÀ CULTURALI E DEL TURISMO
BILANCIO PER AZIONI

(in Euro)

140701/14

Missione Programma Azione Titolo	Disegno di Legge di Bilancio Sezione II più precedenti note di variazioni	Effetti finanziari Disegno di Legge di Bilancio Sezione I più precedenti note di variazioni	Disegno di Legge di Bilancio Integrato (Sez. I + Sez. II) più precedenti note di variazioni	Sezione II Variazioni che si propongono	Sezione II Previsioni risultanti dopo la presente nota	Sezione I Variazioni che si propongono	Sezione I Previsioni risultanti dopo la presente nota	Bilancio Integrato (Sez. I + Sez. II) Previsioni risultanti dopo la presente nota			
									RS	CP 2017	CP 2018
Spese in conto capitale	RS	744.448		744.448	<<	<<	<<	744.448			
	CP 2017	1.874.088	<<	1.874.088	<<	<<	<<	1.874.088			
	CS	1.874.088	<<	1.874.088	<<	<<	<<	1.874.088			
	CP 2018	1.874.088	<<	1.874.088	<<	<<	<<	1.874.088			
	CS	1.874.088	<<	1.874.088	<<	<<	<<	1.874.088			
	CP 2019	1.878.550	<<	1.878.550	<<	<<	<<	1.878.550			
	CS	1.878.550	<<	1.878.550	<<	<<	<<	1.878.550			
	RS	1.967.830	<<	1.967.830	<<	<<	<<	1.967.830			
	CP 2017	24.347.518	<<	24.347.518	<<	<<	<<	24.347.518			
Conservazione, fruizione e valorizzazione del patrimonio librario	CS	24.247.419	<<	24.247.419	<<	<<	<<	24.247.419			
	CP 2018	21.982.730	<<	21.982.730	<<	<<	<<	21.982.730			
	CS	21.982.730	<<	21.982.730	<<	<<	<<	21.982.730			
	CP 2019	22.051.055	<<	22.051.055	<<	<<	<<	22.051.055			
	CS	22.051.055	<<	22.051.055	<<	<<	<<	22.051.055			
	RS	1.261.048	<<	1.261.048	<<	<<	<<	1.261.048			
	CP 2017	20.757.799	<<	20.757.799	<<	<<	<<	20.757.799			
	CS	20.657.700	<<	20.657.700	<<	<<	<<	20.657.700			
	CP 2018	18.405.163	<<	18.405.163	<<	<<	<<	18.405.163			
Spese correnti	CS	18.405.163	<<	18.405.163	<<	<<	<<	18.405.163			
	CP 2019	18.461.336	<<	18.461.336	<<	<<	<<	18.461.336			
	CS	18.461.336	<<	18.461.336	<<	<<	<<	18.461.336			
	RS	706.782	<<	706.782	<<	<<	<<	706.782			
	CP 2017	3.589.719	<<	3.589.719	<<	<<	<<	3.589.719			
	CS	3.589.719	<<	3.589.719	<<	<<	<<	3.589.719			
	CP 2018	3.577.567	<<	3.577.567	<<	<<	<<	3.577.567			
	CS	3.577.567	<<	3.577.567	<<	<<	<<	3.577.567			
	CP 2019	3.589.719	<<	3.589.719	<<	<<	<<	3.589.719			
CS	3.589.719	<<	3.589.719	<<	<<	<<	3.589.719				
Spese in conto capitale	RS	706.782	<<	706.782	<<	<<	<<	706.782			
	CP 2017	3.589.719	<<	3.589.719	<<	<<	<<	3.589.719			
	CS	3.589.719	<<	3.589.719	<<	<<	<<	3.589.719			
CP 2018	3.577.567	<<	3.577.567	<<	<<	<<	3.577.567				
CS	3.577.567	<<	3.577.567	<<	<<	<<	3.577.567				
CP 2019	3.589.719	<<	3.589.719	<<	<<	<<	3.589.719				
CS	3.589.719	<<	3.589.719	<<	<<	<<	3.589.719				




MINISTERO DEI BENI E DELLE ATTIVITÀ CULTURALI E DEL TURISMO
BILANCIO PER AZIONI

(in Euro)

140/701/15

Missione Programma Azione Titolo	Disegno di Legge di Bilancio Sezione II più precedenti note di variazioni	Effetti finanziari Disegno di Legge di Bilancio Sezione I più precedenti note di variazioni	Disegno di Legge di Bilancio Integrato (Sez. I + Sez. II) più precedenti note di variazioni	Sezione II Variazioni che si propongono	Sezione II Previsioni risultanti dopo la presente nota	Sezione I Variazioni che si propongono	Sezione I Previsioni risultanti dopo la presente nota	Bilancio Integrato (Sez. I + Sez. II) Previsioni risultanti dopo la presente nota			
									RS	CP	CS
Sostegno alle attività scientifiche e di ricerca delle istituzioni culturali	RS	92.100	92.100	92.100	<<	<<	<<	92.100			
	CP	43.769.960	<<	43.769.960	200.000	<<	<<	43.969.960			
	CS	43.769.960	<<	43.769.960	200.000	<<	<<	43.969.960			
	CP	42.731.026	<<	42.731.026	200.000	<<	<<	42.931.026			
	CS	42.731.026	<<	42.731.026	200.000	<<	<<	42.931.026			
	CP	40.255.210	<<	40.255.210	200.000	<<	<<	40.455.210			
CS	40.255.210	<<	40.255.210	200.000	<<	<<	40.455.210				
Spese correnti	RS	92.100	92.100	92.100	<<	<<	<<	92.100			
	CP	43.769.960	<<	43.769.960	200.000	<<	<<	43.969.960			
	CS	43.769.960	<<	43.769.960	200.000	<<	<<	43.969.960			
	CP	42.731.026	<<	42.731.026	200.000	<<	<<	42.931.026			
	CS	42.731.026	<<	42.731.026	200.000	<<	<<	42.931.026			
	CP	40.255.210	<<	40.255.210	200.000	<<	<<	40.455.210			
CS	40.255.210	<<	40.255.210	200.000	<<	<<	40.455.210				
Spese in conto capitale	RS	<<	<<	<<	<<	<<	<<	<<			
	CP	<<	<<	<<	<<	<<	<<	<<			
	CS	<<	<<	<<	<<	<<	<<	<<			
	CP	<<	<<	<<	<<	<<	<<	<<			
	CS	<<	<<	<<	<<	<<	<<	<<			
	CP	<<	<<	<<	<<	<<	<<	<<			
CS	<<	<<	<<	<<	<<	<<	<<				
Promozione del libro, sostegno ai prodotti editoriali a elevato contenuto culturale e attuazione della legge sul diritto d'autore	RS	222.258	222.258	222.258	<<	<<	<<	222.258			
	CP	2.658.330	<<	2.658.330	<<	<<	<<	2.658.330			
	CS	2.658.330	<<	2.658.330	<<	<<	<<	2.658.330			
	CP	2.200.233	<<	2.200.233	<<	<<	<<	2.200.233			
	CS	2.200.233	<<	2.200.233	<<	<<	<<	2.200.233			
	CP	2.224.103	<<	2.224.103	<<	<<	<<	2.224.103			
CS	2.224.103	<<	2.224.103	<<	<<	<<	2.224.103				




MINISTERO DEI BENI E DELLE ATTIVITA' CULTURALI E DEL TURISMO
BILANCIO PER AZIONI

(in Euro)

140701/16

Missione Programma Azione Titolo	Disegno di Legge di Bilancio Sezione II più precedenti note di variazioni		Effetti finanziari Disegno di Legge di Bilancio Sezione I più precedenti note di variazioni		Disegno di Legge di Bilancio Integrato (Sez. I + Sez. II) più precedenti note di variazioni		Sezione II Variazioni che si propongono		Sezione II Previsioni risultanti dopo la presente nota		Sezione I Variazioni che si propongono		Sezione I Previsioni risultanti dopo la presente nota		Bilancio Integrato (Sez. I + Sez. II) Previsioni risultanti dopo la presente nota	
	RS	CP	RS	CP	RS	CP	RS	CP	RS	CP	RS	CP	RS	CP	RS	CP
Spese correnti	RS	222.258	<<	<<	222.258	<<	<<	<<	222.258	<<	<<	<<	<<	<<	222.258	<<
	CP 2017	2.658.330	<<	<<	2.658.330	<<	<<	<<	2.658.330	<<	<<	<<	<<	2.658.330	2.658.330	<<
	CS	2.658.330	<<	<<	2.658.330	<<	<<	<<	2.658.330	<<	<<	<<	<<	2.658.330	2.658.330	<<
	CP 2018	2.200.233	<<	<<	2.200.233	<<	<<	<<	2.200.233	<<	<<	<<	<<	2.200.233	2.200.233	<<
	CS	2.200.233	<<	<<	2.200.233	<<	<<	<<	2.200.233	<<	<<	<<	<<	2.200.233	2.200.233	<<
	CP 2019	2.224.103	<<	<<	2.224.103	<<	<<	<<	2.224.103	<<	<<	<<	<<	2.224.103	2.224.103	<<
AZIONE MECCANOGRAFICA	RS	<<	<<	<<	<<	<<	<<	<<	<<	<<	<<	<<	<<	<<	<<	<<
	CP 2017	<<	<<	<<	<<	<<	<<	<<	<<	<<	<<	<<	<<	<<	<<	<<
	CS	<<	<<	<<	<<	<<	<<	<<	<<	<<	<<	<<	<<	<<	<<	<<
	CP 2018	<<	<<	<<	<<	<<	<<	<<	<<	<<	<<	<<	<<	<<	<<	<<
	CS	<<	<<	<<	<<	<<	<<	<<	<<	<<	<<	<<	<<	<<	<<	<<
	CP 2019	<<	<<	<<	<<	<<	<<	<<	<<	<<	<<	<<	<<	<<	<<	<<
Spese correnti	RS	<<	<<	<<	<<	<<	<<	<<	<<	<<	<<	<<	<<	<<	<<	<<
	CP 2017	<<	<<	<<	<<	<<	<<	<<	<<	<<	<<	<<	<<	<<	<<	<<
	CS	<<	<<	<<	<<	<<	<<	<<	<<	<<	<<	<<	<<	<<	<<	<<
	CP 2018	<<	<<	<<	<<	<<	<<	<<	<<	<<	<<	<<	<<	<<	<<	<<
	CS	<<	<<	<<	<<	<<	<<	<<	<<	<<	<<	<<	<<	<<	<<	<<
	CP 2019	<<	<<	<<	<<	<<	<<	<<	<<	<<	<<	<<	<<	<<	<<	<<



MINISTERO DEI BENI E DELLE ATTIVITÀ CULTURALI E DEL TURISMO
BILANCIO PER AZIONI

(in Euro)

140/701/17

Missione Programma Azione Titolo	Disegno di Legge di Bilancio Sezione II più precedenti note di variazioni	Effetti finanziari Disegno di Legge di Bilancio Sezione I più precedenti note di variazioni	Disegno di Legge di Bilancio Integrato (Sez. I + Sez. II) più precedenti note di variazioni	Sezione II Variazioni che si propongono	Sezione II Previsioni risultanti dopo la presente nota	Sezione I Variazioni che si propongono	Sezione I Previsioni risultanti dopo la presente nota	Bilancio Integrato (Sez. I + Sez. II) Previsioni risultanti dopo la presente nota							
									RS	CP 2017	CP 2018	CP 2019	CP 2017	CP 2018	CP 2019
1.6 Tutela delle belle arti e tutela e valorizzazione del paesaggio (21.12)	RS	21.319.998	21.319.998	<<	21.319.998	<<	<<	21.319.998							
	CP 2017	128.998.306	128.998.306	<<	128.998.306	<<	<<	128.998.306							
	CS	132.814.775	132.814.775	<<	132.814.775	<<	<<	132.814.775							
	CP 2018	123.056.199	123.056.199	<<	123.056.199	<<	<<	123.056.199							
	CS	126.755.552	126.755.552	<<	126.755.552	<<	<<	126.755.552							
	CP 2019	114.570.011	114.570.011	<<	114.570.011	<<	<<	114.570.011							
CS	118.911.401	118.911.401	<<	118.911.401	<<	<<	118.911.401								
Spese di personale per il programma	RS	46.138	46.138	<<	46.138	<<	<<	46.138							
	CP 2017	92.633.444	92.633.444	<<	92.633.444	<<	<<	92.633.444							
	CS	94.112.449	94.112.449	<<	94.112.449	<<	<<	94.112.449							
	CP 2018	92.633.444	92.633.444	<<	92.633.444	<<	<<	92.633.444							
	CS	93.332.797	93.332.797	<<	93.332.797	<<	<<	93.332.797							
	CP 2019	85.167.055	85.167.055	<<	85.167.055	<<	<<	85.167.055							
CS	86.208.704	86.208.704	<<	86.208.704	<<	<<	86.208.704								
Spese correnti	RS	46.138	46.138	<<	46.138	<<	<<	46.138							
	CP 2017	92.633.444	92.633.444	<<	92.633.444	<<	<<	92.633.444							
	CS	94.112.449	94.112.449	<<	94.112.449	<<	<<	94.112.449							
	CP 2018	92.633.444	92.633.444	<<	92.633.444	<<	<<	92.633.444							
	CS	93.332.797	93.332.797	<<	93.332.797	<<	<<	93.332.797							
	CP 2019	85.167.055	85.167.055	<<	85.167.055	<<	<<	85.167.055							
CS	86.208.704	86.208.704	<<	86.208.704	<<	<<	86.208.704								
Supporto allo svolgimento delle funzioni di indirizzo	RS	6.123.339	6.123.339	<<	6.123.339	<<	<<	6.123.339							
	CP 2017	6.617.051	6.617.051	<<	6.617.051	<<	<<	6.617.051							
	CS	6.637.735	6.637.735	<<	6.637.735	<<	<<	6.637.735							
	CP 2018	4.923.090	4.923.090	<<	4.923.090	<<	<<	4.923.090							
	CS	4.923.090	4.923.090	<<	4.923.090	<<	<<	4.923.090							
	CP 2019	4.944.233	4.944.233	<<	4.944.233	<<	<<	4.944.233							
CS	4.943.974	4.943.974	<<	4.943.974	<<	<<	4.943.974								




MINISTERO DEI BENI E DELLE ATTIVITÀ CULTURALI E DEL TURISMO
BILANCIO PER AZIONI

(in Euro)

140701/18


Missione Programma Azione Titolo	Disegno di Legge di Bilancio Sezione II più precedenti note di variazioni	Effetti finanziari Disegno di Legge di Bilancio Sezione I più precedenti note di variazioni	Disegno di Legge di Bilancio Integrato (Sez. I + Sez. II) più precedenti note di variazioni	Sezione II Variazioni che si propongono	Sezione II Previsioni risultanti dopo la presente nota	Sezione I Variazioni che si propongono	Sezione I Previsioni risultanti dopo la presente nota	Bilancio Integrato (Sez. I + Sez. II) Previsioni risultanti dopo la presente nota			
									RS	CP 2017	CP 2018
Spese correnti	RS		6.041.613	<<	6.041.613	<<	<<	6.041.613			
	CP 2017		6.534.974	<<	6.534.974	<<	<<	6.534.974			
	CS		6.555.658	<<	6.555.658	<<	<<	6.555.658			
	CP 2018		4.841.013	<<	4.841.013	<<	<<	4.841.013			
	CS		4.841.013	<<	4.841.013	<<	<<	4.841.013			
	CP 2019		4.862.156	<<	4.862.156	<<	<<	4.862.156			
Spese in conto capitale	RS		81.726	<<	81.726	<<	<<	81.726			
	CP 2017		82.077	<<	82.077	<<	<<	82.077			
	CS		82.077	<<	82.077	<<	<<	82.077			
	CP 2018		82.077	<<	82.077	<<	<<	82.077			
	CS		82.077	<<	82.077	<<	<<	82.077			
	CP 2019		82.077	<<	82.077	<<	<<	82.077			
Tutela delle belle arti	RS		13.836.994	<<	13.836.994	<<	<<	13.836.994			
	CP 2017		28.623.077	<<	28.623.077	<<	<<	28.623.077			
	CS		30.939.857	<<	30.939.857	<<	<<	30.939.857			
	CP 2018		24.374.932	<<	24.374.932	<<	<<	24.374.932			
	CS		27.374.932	<<	27.374.932	<<	<<	27.374.932			
	CP 2019		23.333.989	<<	23.333.989	<<	<<	23.333.989			
Spese correnti	RS		2.703.196	<<	2.703.196	<<	<<	2.703.196			
	CP 2017		14.125.753	<<	14.125.753	<<	<<	14.125.753			
	CS		14.125.753	<<	14.125.753	<<	<<	14.125.753			
	CP 2018		14.081.819	<<	14.081.819	<<	<<	14.081.819			
	CS		14.081.819	<<	14.081.819	<<	<<	14.081.819			
	CP 2019		14.022.365	<<	14.022.365	<<	<<	14.022.365			



MINISTERO DEI BENI E DELLE ATTIVITÀ CULTURALI E DEL TURISMO
BILANCIO PER AZIONI

(in Euro)

Missione Programma Azione Titolo	Disegno di Legge di Bilancio Sezione II più precedenti note di variazioni	Effetti finanziari Disegno di Legge di Bilancio Sezione I più precedenti note di variazioni	Disegno di Legge di Bilancio Integrato (Sez. I + Sez. II) più precedenti note di variazioni	Sezione II Variazioni che si propongono	Sezione II Previsioni risultanti dopo la presente nota	Sezione I Variazioni che si propongono	Sezione I Previsioni risultanti dopo la presente nota	Bilancio Integrato (Sez. I + Sez. II) Previsioni risultanti dopo la presente nota	140/701/20
									<<
Ammortamento mutui per la tutela delle belle arti e tutela e valorizzazione del paesaggio	RS	<<	<<	<<	<<	<<	<<	<<	<<
	CP 2017	328.543	<<	328.543	<<	<<	<<	328.543	<<
	CS	328.543	<<	328.543	<<	<<	<<	328.543	<<
	CP 2018	328.542	<<	328.542	<<	<<	<<	328.542	<<
	CS	328.542	<<	328.542	<<	<<	<<	328.542	<<
	CP 2019	328.543	<<	328.543	<<	<<	<<	328.543	<<
CS	328.543	<<	328.543	<<	<<	<<	328.543	<<	
Spese correnti	RS	<<	<<	<<	<<	<<	<<	<<	<<
	CP 2017	171.902	<<	171.902	<<	<<	<<	171.902	<<
	CS	171.902	<<	171.902	<<	<<	<<	171.902	<<
	CP 2018	165.589	<<	165.589	<<	<<	<<	165.589	<<
	CS	165.589	<<	165.589	<<	<<	<<	165.589	<<
	CP 2019	159.023	<<	159.023	<<	<<	<<	159.023	<<
CS	159.023	<<	159.023	<<	<<	<<	159.023	<<	
Rimborso passività finanziarie	RS	<<	<<	<<	<<	<<	<<	<<	<<
	CP 2017	156.641	<<	156.641	<<	<<	<<	156.641	<<
	CS	156.641	<<	156.641	<<	<<	<<	156.641	<<
	CP 2018	162.953	<<	162.953	<<	<<	<<	162.953	<<
	CS	162.953	<<	162.953	<<	<<	<<	162.953	<<
	CP 2019	169.520	<<	169.520	<<	<<	<<	169.520	<<
CS	169.520	<<	169.520	<<	<<	<<	169.520	<<	
AZIONE MECCANOGRAFICA	RS	<<	<<	<<	<<	<<	<<	<<	<<
	CP 2017	<<	<<	<<	<<	<<	<<	<<	<<
	CS	<<	<<	<<	<<	<<	<<	<<	<<
	CP 2018	<<	<<	<<	<<	<<	<<	<<	<<
	CS	<<	<<	<<	<<	<<	<<	<<	<<
	CP 2019	<<	<<	<<	<<	<<	<<	<<	<<
CS	<<	<<	<<	<<	<<	<<	<<	<<	



MINISTERO DEI BENI E DELLE ATTIVITA' CULTURALI E DEL TURISMO
BILANCIO PER AZIONI

(in Euro)

14/07/01/21

Missione Programma Azione Titolo	Disegno di Legge di Bilancio Sezione II più precedenti note di variazioni	Effetti finanziari Disegno di Legge di Bilancio Sezione I più precedenti note di variazioni	Disegno di Legge di Bilancio Integrato (Sez. I + Sez. II) più precedenti note di variazioni	Sezione II Variazioni che si propongono	Sezione II Previsioni risultanti dopo la presente nota	Sezione I Variazioni che si propongono	Sezione I Previsioni risultanti dopo la presente nota	Bilancio Integrato (Sez. I + Sez. II) Previsioni risultanti dopo la presente nota
Spese in conto capitale	RS	<<	<<	<<	<<	<<	<<	<<
	CP 2017	<<	<<	<<	<<	<<	<<	<<
	CP 2018	<<	<<	<<	<<	<<	<<	<<
	CP 2019	<<	<<	<<	<<	<<	<<	<<
	CS	<<	<<	<<	<<	<<	<<	<<
	RS	18.401.635	18.401.635	18.401.635	<<	18.401.635	<<	18.401.635
1.7 Valorizzazione del patrimonio culturale e coordinamento del sistema museale (21.13)	CP 2017	298.603.346	298.603.346	298.603.346	<<	<<	<<	298.603.346
	CP 2018	316.209.615	316.209.615	316.209.615	<<	<<	<<	316.209.615
	CP 2019	296.672.059	296.672.059	296.672.059	<<	<<	<<	296.672.059
	CS	296.696.029	296.696.029	296.696.029	<<	<<	<<	296.696.029
	CP 2019	295.247.715	295.247.715	295.247.715	<<	295.247.715	<<	295.247.715
	CS	295.247.715	295.247.715	295.247.715	<<	295.247.715	<<	295.247.715
Spese di personale per il programma	RS	9.221	9.221	9.221	<<	<<	<<	9.221
	CP 2017	245.485.121	245.485.121	245.485.121	<<	<<	<<	245.485.121
	CP 2018	245.485.121	245.485.121	245.485.121	<<	<<	<<	245.485.121
	CP 2019	244.206.998	244.206.998	244.206.998	<<	<<	<<	244.206.998
	CS	244.206.998	244.206.998	244.206.998	<<	<<	<<	244.206.998
	CP 2019	242.334.783	242.334.783	242.334.783	<<	242.334.783	<<	242.334.783
Spese correnti	CP 2019	242.334.783	242.334.783	242.334.783	<<	<<	<<	242.334.783
	RS	9.221	9.221	9.221	<<	<<	<<	9.221
	CP 2017	245.485.121	245.485.121	245.485.121	<<	<<	<<	245.485.121
	CP 2018	245.485.121	245.485.121	245.485.121	<<	<<	<<	245.485.121
	CP 2019	244.206.998	244.206.998	244.206.998	<<	<<	<<	244.206.998
	CS	244.206.998	244.206.998	244.206.998	<<	<<	<<	244.206.998
CP 2019	242.334.783	242.334.783	242.334.783	<<	242.334.783	<<	242.334.783	
CS	242.334.783	242.334.783	242.334.783	<<	242.334.783	<<	242.334.783	



MINISTERO DEI BENI E DELLE ATTIVITÀ CULTURALI E DEL TURISMO
BILANCIO PER AZIONI

(in Euro)

14/07/22

Missione Programma Azione Titolo	Disegno di Legge di Bilancio Sezione II più precedenti note di variazioni	Effetti finanziari Disegno di Legge di Bilancio Sezione I più precedenti note di variazioni	Disegno di Legge di Bilancio Integrato (Sez. I + Sez. II) più precedenti note di variazioni	Sezione II Variazioni che si propongono	Sezione II Previsioni risultanti dopo la presente nota	Sezione I Variazioni che si propongono	Sezione I Previsioni risultanti dopo la presente nota	Bilancio Integrato (Sez. I + Sez. II) Previsioni risultanti dopo la presente nota
Incremento, promozione, valorizzazione e conservazione del patrimonio culturale	RS	8.360.840	8.360.840	<<	8.360.840	<<	<<	8.360.840
	CP 2017	20.378.159	20.378.159	<<	20.378.159	<<	<<	20.378.159
	CS	27.970.475	27.970.475	<<	27.970.475	<<	<<	27.970.475
	CP 2018	19.637.290	19.637.290	<<	19.637.290	<<	<<	19.637.290
	CS	19.661.272	19.661.272	<<	19.661.272	<<	<<	19.661.272
	CP 2019	19.883.314	19.883.314	<<	19.883.314	<<	<<	19.883.314
Spese correnti	RS	1.200.840	1.200.840	<<	1.200.840	<<	<<	1.200.840
	CP 2017	2.796.437	2.796.437	<<	2.796.437	<<	<<	2.796.437
	CS	3.228.753	3.228.753	<<	3.228.753	<<	<<	3.228.753
	CP 2018	2.295.209	2.295.209	<<	2.295.209	<<	<<	2.295.209
	CS	2.319.191	2.319.191	<<	2.319.191	<<	<<	2.319.191
	CP 2019	2.301.592	2.301.592	<<	2.301.592	<<	<<	2.301.592
Spese in conto capitale	RS	7.160.000	7.160.000	<<	7.160.000	<<	<<	7.160.000
	CP 2017	17.581.722	17.581.722	<<	17.581.722	<<	<<	17.581.722
	CS	24.741.722	24.741.722	<<	24.741.722	<<	<<	24.741.722
	CP 2018	17.342.081	17.342.081	<<	17.342.081	<<	<<	17.342.081
	CS	17.342.081	17.342.081	<<	17.342.081	<<	<<	17.342.081
	CP 2019	17.581.722	17.581.722	<<	17.581.722	<<	<<	17.581.722
Sostegno alla conservazione, promozione e valorizzazione del patrimonio culturale	RS	384	384	<<	384	<<	<<	384
	CP 2017	384	384	<<	384	<<	<<	384
	CS	380	380	<<	380	<<	<<	380
	CP 2018	384	384	<<	384	<<	<<	384
	CS	380	380	<<	380	<<	<<	380
	CP 2019	384	384	<<	384	<<	<<	384




MINISTERO DEI BENI E DELLE ATTIVITÀ CULTURALI E DEL TURISMO
BILANCIO PER AZIONI

(in Euro)

14/07/23

Missione Programma Azione Titolo	Disegno di Legge di Bilancio Sezione II più precedenti note di variazioni	Effetti finanziari Disegno di Legge di Bilancio Sezione I più precedenti note di variazioni	Disegno di Legge di Bilancio Integrato (Sez. I + Sez. II) più precedenti note di variazioni	Sezione II Variazioni che si propongono	Sezione II Previsioni risultanti dopo la presente nota	Sezione I Variazioni che si propongono	Sezione I Previsioni risultanti dopo la presente nota	Bilancio Integrato (Sez. I + Sez. II) Previsioni risultanti dopo la presente nota
Spese correnti	RS	384	384	384	<<	<<	<<	384
	CP 2017	384	<<	384	<<	<<	<<	384
	CS	380	<<	380	<<	<<	<<	380
	CP 2018	384	<<	384	<<	<<	<<	384
	CS	380	<<	380	<<	<<	<<	380
	CP 2019	384	<<	384	<<	<<	<<	384
CS	384	<<	384	<<	<<	<<	384	
Coordinamento e funzionamento del sistema museale	RS	10.031.190	10.031.190	10.031.190	<<	<<	<<	10.031.190
	CP 2017	32.739.682	<<	32.739.682	<<	<<	<<	32.739.682
	CS	42.753.639	<<	42.753.639	<<	<<	<<	42.753.639
	CP 2018	32.827.387	<<	32.827.387	<<	<<	<<	32.827.387
	CS	32.827.379	<<	32.827.379	<<	<<	<<	32.827.379
	CP 2019	33.029.234	<<	33.029.234	<<	<<	<<	33.029.234
CS	33.029.234	<<	33.029.234	<<	<<	<<	33.029.234	
Spese correnti	RS	10.021.701	10.021.701	10.021.701	<<	<<	<<	10.021.701
	CP 2017	32.446.068	<<	32.446.068	<<	<<	<<	32.446.068
	CS	42.460.025	<<	42.460.025	<<	<<	<<	42.460.025
	CP 2018	32.533.773	<<	32.533.773	<<	<<	<<	32.533.773
	CS	32.533.765	<<	32.533.765	<<	<<	<<	32.533.765
	CP 2019	32.735.620	<<	32.735.620	<<	<<	<<	32.735.620
CS	32.735.620	<<	32.735.620	<<	<<	<<	32.735.620	
Spese in conto capitale	RS	9.489	9.489	9.489	<<	<<	<<	9.489
	CP 2017	293.614	<<	293.614	<<	<<	<<	293.614
	CS	293.614	<<	293.614	<<	<<	<<	293.614
	CP 2018	293.614	<<	293.614	<<	<<	<<	293.614
	CS	293.614	<<	293.614	<<	<<	<<	293.614
	CP 2019	293.614	<<	293.614	<<	<<	<<	293.614
CS	293.614	<<	293.614	<<	<<	<<	293.614	




MINISTERO DEI BENI E DELLE ATTIVITÀ CULTURALI E DEL TURISMO
BILANCIO PER AZIONI

(in Euro)

140701/24

Missione Programma Azione Titolo	Disegno di Legge di Bilancio Sezione II più precedenti note di variazioni	Effetti finanziari Disegno di Legge di Bilancio Sezione I più precedenti note di variazioni	Disegno di Legge di Bilancio Integrato (Sez. I + Sez. II) più precedenti note di variazioni	Sezione II Variazioni che si propongono	Sezione II Previsioni risultanti dopo la presente nota	Sezione I Variazioni che si propongono	Sezione I Previsioni risultanti dopo la presente nota	Bilancio Integrato (Sez. I + Sez. II) Previsioni risultanti dopo la presente nota							
									RS	CP 2017	CP 2018	CP 2019	RS	CP 2017	CP 2018
1.8 Coordinamento ed indirizzo per la salvaguardia del patrimonio culturale (21.14)	RS	2.616.557	2.616.557	<<	2.616.557	<<	<<	2.616.557							
	CP 2017	12.324.001	12.324.001	<<	12.324.001	<<	<<	12.324.001							
	CS	12.524.001	12.524.001	<<	12.524.001	<<	<<	12.524.001							
	CP 2018	12.178.024	12.178.024	<<	12.178.024	<<	<<	12.178.024							
	CS	12.178.024	12.178.024	<<	12.178.024	<<	<<	12.178.024							
	CP 2019	12.199.890	12.199.890	<<	12.199.890	<<	<<	12.199.890							
	CS	12.199.890	12.199.890	<<	12.199.890	<<	<<	12.199.890							
	RS	<<	<<	<<	<<	<<	<<	<<							
	CP 2017	4.293.318	4.293.318	<<	4.293.318	<<	<<	4.293.318							
CS	4.293.318	4.293.318	<<	4.293.318	<<	<<	4.293.318								
CP 2018	4.169.192	4.169.192	<<	4.169.192	<<	<<	4.169.192								
CS	4.169.192	4.169.192	<<	4.169.192	<<	<<	4.169.192								
CP 2019	4.169.192	4.169.192	<<	4.169.192	<<	<<	4.169.192								
CS	4.169.192	4.169.192	<<	4.169.192	<<	<<	4.169.192								
Spese correnti	RS	<<	<<	<<	<<	<<	<<	<<							
	CP 2017	4.293.318	4.293.318	<<	4.293.318	<<	<<	4.293.318							
	CS	4.293.318	4.293.318	<<	4.293.318	<<	<<	4.293.318							
	CP 2018	4.169.192	4.169.192	<<	4.169.192	<<	<<	4.169.192							
	CS	4.169.192	4.169.192	<<	4.169.192	<<	<<	4.169.192							
	CP 2019	4.169.192	4.169.192	<<	4.169.192	<<	<<	4.169.192							
	CS	4.169.192	4.169.192	<<	4.169.192	<<	<<	4.169.192							
	RS	2.121.219	2.121.219	<<	2.121.219	<<	<<	2.121.219							
	CP 2017	1.521.806	1.521.806	<<	1.521.806	<<	<<	1.521.806							
CS	1.521.806	1.521.806	<<	1.521.806	<<	<<	1.521.806								
CP 2018	1.517.037	1.517.037	<<	1.517.037	<<	<<	1.517.037								
CS	1.517.037	1.517.037	<<	1.517.037	<<	<<	1.517.037								
CP 2019	1.521.806	1.521.806	<<	1.521.806	<<	<<	1.521.806								
CS	1.521.806	1.521.806	<<	1.521.806	<<	<<	1.521.806								
Coordinamento delle attività internazionali connesse alle convenzioni UNESCO e piani d'azione europei	RS	2.121.219	2.121.219	<<	2.121.219	<<	<<	2.121.219							
	CP 2017	1.521.806	1.521.806	<<	1.521.806	<<	<<	1.521.806							
	CS	1.521.806	1.521.806	<<	1.521.806	<<	<<	1.521.806							
	CP 2018	1.517.037	1.517.037	<<	1.517.037	<<	<<	1.517.037							
	CS	1.517.037	1.517.037	<<	1.517.037	<<	<<	1.517.037							
	CP 2019	1.521.806	1.521.806	<<	1.521.806	<<	<<	1.521.806							
	CS	1.521.806	1.521.806	<<	1.521.806	<<	<<	1.521.806							




MINISTERO DEI BENI E DELLE ATTIVITÀ CULTURALI E DEL TURISMO
BILANCIO PER AZIONI

(in Euro)

1401701/25

Missione Programma Azione Titolo	Disegno di Legge di Bilancio Sezione II più precedenti note di variazioni		Effetti finanziari Disegno di Legge di Bilancio Sezione I più precedenti note di variazioni		Disegno di Legge di Bilancio Integrato (Sez. I + Sez. II) più precedenti note di variazioni		Sezione II Variazioni che si propongono		Sezione II Previsioni risultanti dopo la presente nota		Sezione I Variazioni che si propongono		Sezione I Previsioni risultanti dopo la presente nota		Bilancio Integrato (Sez. I + Sez. II) Previsioni risultanti dopo la presente nota	
	RS	CP	RS	CP	RS	CP	RS	CP	RS	CP	RS	CP	RS	CP	RS	CP
Spese correnti	CP 2017	22.890					22.890	<<	<<	22.890		<<	<<			22.890
	CP 2018	299.806					299.806	<<	<<	299.806		<<	<<			299.806
	CP 2019	299.806					299.806	<<	<<	299.806		<<	<<			299.806
	CP 2017	295.037					295.037	<<	<<	295.037		<<	<<			295.037
	CP 2018	295.037					295.037	<<	<<	295.037		<<	<<			295.037
	CP 2019	299.806					299.806	<<	<<	299.806		<<	<<			299.806
Spese in conto capitale	CP 2017	2.098.329					2.098.329	<<	<<	2.098.329		<<	<<			2.098.329
	CP 2018	1.222.000					1.222.000	<<	<<	1.222.000		<<	<<			1.222.000
	CP 2019	1.222.000					1.222.000	<<	<<	1.222.000		<<	<<			1.222.000
	CP 2017	1.222.000					1.222.000	<<	<<	1.222.000		<<	<<			1.222.000
	CP 2018	1.222.000					1.222.000	<<	<<	1.222.000		<<	<<			1.222.000
	CP 2019	1.222.000					1.222.000	<<	<<	1.222.000		<<	<<			1.222.000
Indirizzo per la tutela, la salvaguardia e la promozione dello sviluppo del patrimonio culturale	CP 2017	495.338					495.338	<<	<<	495.338		<<	<<			495.338
	CP 2018	6.508.877					6.508.877	<<	<<	6.508.877		<<	<<			6.508.877
	CP 2019	6.708.877					6.708.877	<<	<<	6.708.877		<<	<<			6.708.877
	CP 2017	6.491.795					6.491.795	<<	<<	6.491.795		<<	<<			6.491.795
	CP 2018	6.491.795					6.491.795	<<	<<	6.491.795		<<	<<			6.491.795
	CP 2019	6.508.892					6.508.892	<<	<<	6.508.892		<<	<<			6.508.892
Spese correnti	CP 2017	346.007					346.007	<<	<<	346.007		<<	<<			346.007
	CP 2018	239.626					239.626	<<	<<	239.626		<<	<<			239.626
	CP 2019	439.626					439.626	<<	<<	439.626		<<	<<			439.626
	CP 2017	238.379					238.379	<<	<<	238.379		<<	<<			238.379
	CP 2018	238.379					238.379	<<	<<	238.379		<<	<<			238.379
	CP 2019	239.641					239.641	<<	<<	239.641		<<	<<			239.641




MINISTERO DEI BENI E DELLE ATTIVITÀ CULTURALI E DEL TURISMO
BILANCIO PER AZIONI

(in Euro)

140/701/26

Missione Programma Azione Titolo	Disegno di Legge di Bilancio Sezione II più precedenti note di variazioni	Effetti finanziari Disegno di Legge di Bilancio Sezione I più precedenti note di variazioni	Disegno di Legge di Bilancio Integrato (Sez. I + Sez. II) più precedenti note di variazioni	Sezione II Variazioni che si propongono	Sezione II Previsioni risultanti dopo la presente nota	Sezione I Variazioni che si propongono	Sezione I Previsioni risultanti dopo la presente nota	Bilancio Integrato (Sez. I + Sez. II) Previsioni risultanti dopo la presente nota							
									RS	CP 2017	CP 2018	CP 2019	RS	CP 2017	CP 2018
Spese in conto capitale	RS	149.331	149.331	<<	149.331	<<	<<	149.331							
	CP 2017	6.269.251	6.269.251	<<	6.269.251	<<	<<	6.269.251							
	CS	6.269.251	6.269.251	<<	6.269.251	<<	<<	6.269.251							
	CP 2018	6.253.416	6.253.416	<<	6.253.416	<<	<<	6.253.416							
	CS	6.253.416	6.253.416	<<	6.253.416	<<	<<	6.253.416							
	CP 2019	6.269.251	6.269.251	<<	6.269.251	<<	<<	6.269.251							
CS	6.269.251	6.269.251	<<	6.269.251	<<	<<	6.269.251								
1.9 Tutela del patrimonio culturale (21.15)	RS	352.137.655	352.137.655	<<	352.137.655	<<	<<	352.137.655							
	CP 2017	629.210.820	629.210.820	<<	629.210.820	<<	<<	629.210.820							
	CS	887.061.675	887.061.675	<<	887.061.675	<<	<<	887.061.675							
	CP 2018	338.141.664	338.141.664	<<	338.141.664	<<	<<	338.141.664							
	CS	338.514.327	338.514.327	<<	338.514.327	<<	<<	338.514.327							
	CP 2019	332.437.564	332.437.564	<<	332.437.564	<<	<<	332.437.564							
CS	332.785.940	332.785.940	<<	332.785.940	<<	<<	332.785.940								
Spese di personale per il programma	RS	12.801	12.801	<<	12.801	<<	<<	12.801							
	CP 2017	22.871.298	22.871.298	<<	22.871.298	<<	<<	22.871.298							
	CS	22.871.298	22.871.298	<<	22.871.298	<<	<<	22.871.298							
	CP 2018	22.951.323	22.951.323	<<	22.951.323	<<	<<	22.951.323							
	CS	22.951.322	22.951.322	<<	22.951.322	<<	<<	22.951.322							
	CP 2019	22.951.323	22.951.323	<<	22.951.323	<<	<<	22.951.323							
CS	22.951.322	22.951.322	<<	22.951.322	<<	<<	22.951.322								
Spese correnti	RS	12.801	12.801	<<	12.801	<<	<<	12.801							
	CP 2017	22.871.298	22.871.298	<<	22.871.298	<<	<<	22.871.298							
	CS	22.871.298	22.871.298	<<	22.871.298	<<	<<	22.871.298							
	CP 2018	22.951.323	22.951.323	<<	22.951.323	<<	<<	22.951.323							
	CS	22.951.322	22.951.322	<<	22.951.322	<<	<<	22.951.322							
	CP 2019	22.951.323	22.951.323	<<	22.951.323	<<	<<	22.951.323							
CS	22.951.322	22.951.322	<<	22.951.322	<<	<<	22.951.322								




MINISTERO DEI BENI E DELLE ATTIVITÀ CULTURALI E DEL TURISMO
BILANCIO PER AZIONI

(in Euro)

14/07/2017

Missione Programma Azione Titolo	Disegno di Legge di Bilancio Sezione II più precedenti note di variazioni	Effetti finanziari Disegno di Legge di Bilancio Sezione I più precedenti note di variazioni	Disegno di Legge di Bilancio Integrato (Sez. I + Sez. II) più precedenti note di variazioni	Sezione II Variazioni che si propongono	Sezione II Previsioni risultanti dopo la presente nota	Sezione I Variazioni che si propongono	Sezione I Previsioni risultanti dopo la presente nota	Bilancio Integrato (Sez. I + Sez. II) Previsioni risultanti dopo la presente nota
Salvaguardia e valorizzazione delle belle arti, dell'architettura, dell'arte contemporanea e del paesaggio	RS	106.417.154	106.417.154	<<	106.417.154	<<	<<	106.417.154
	CP	25.011.402	25.011.402	<<	25.011.402	<<	<<	25.011.402
	CS	68.059.342	68.059.342	<<	68.059.342	<<	<<	68.059.342
	CP	24.936.132	24.936.132	<<	24.936.132	<<	<<	24.936.132
	CS	25.308.796	25.308.796	<<	25.308.796	<<	<<	25.308.796
	CP	24.830.642	24.830.642	<<	24.830.642	<<	<<	24.830.642
	CS	25.179.019	25.179.019	<<	25.179.019	<<	<<	25.179.019
	RS	103.978.318	103.978.318	<<	103.978.318	<<	<<	103.978.318
	CP	4.464.466	4.464.466	<<	4.464.466	<<	<<	4.464.466
Spese correnti	CS	45.164.029	45.164.029	<<	45.164.029	<<	<<	45.164.029
	CP	4.423.729	4.423.729	<<	4.423.729	<<	<<	4.423.729
	CS	4.423.729	4.423.729	<<	4.423.729	<<	<<	4.423.729
	CP	4.464.466	4.464.466	<<	4.464.466	<<	<<	4.464.466
	CS	4.464.466	4.464.466	<<	4.464.466	<<	<<	4.464.466
	RS	2.438.836	2.438.836	<<	2.438.836	<<	<<	2.438.836
	CP	20.546.936	20.546.936	<<	20.546.936	<<	<<	20.546.936
	CS	22.895.313	22.895.313	<<	22.895.313	<<	<<	22.895.313
	CP	20.512.403	20.512.403	<<	20.512.403	<<	<<	20.512.403
Spese in conto capitale	CS	20.885.067	20.885.067	<<	20.885.067	<<	<<	20.885.067
	CP	20.366.176	20.366.176	<<	20.366.176	<<	<<	20.366.176
	CS	20.714.553	20.714.553	<<	20.714.553	<<	<<	20.714.553
	RS	1.000.000	1.000.000	<<	1.000.000	<<	<<	1.000.000
	CP	11.690.838	11.690.838	<<	11.690.838	<<	<<	11.690.838
	CS	12.690.838	12.690.838	<<	12.690.838	<<	<<	12.690.838
	CP	11.321.350	11.321.350	<<	11.321.350	<<	<<	11.321.350
	CS	11.321.350	11.321.350	<<	11.321.350	<<	<<	11.321.350
	CP	11.354.838	11.354.838	<<	11.354.838	<<	<<	11.354.838
Salvaguardia e valorizzazione del patrimonio archeologico	CS	11.354.838	11.354.838	<<	11.354.838	<<	<<	11.354.838




MINISTERO DEI BENI E DELLE ATTIVITÀ CULTURALI E DEL TURISMO
BILANCIO PER AZIONI

(in Euro)

14/07/2018

Missione Programma Azione Titolo	Disegno di Legge di Bilancio Sezione II più precedenti note di variazioni	Effetti finanziari Disegno di Legge di Bilancio Sezione I più precedenti note di variazioni	Disegno di Legge di Bilancio Integrato (Sez. I + Sez. II) più precedenti note di variazioni	Sezione II Variazioni che si propongono	Sezione II Previsioni risultanti dopo la presente nota	Sezione I Variazioni che si propongono	Sezione I Previsioni risultanti dopo la presente nota	Bilancio Integrato (Sez. I + Sez. II) Previsioni risultanti dopo la presente nota						
									RS	CP 2017	CP 2018	CP 2019	CS	RS
Spese correnti	600.000	<<	600.000	<<	600.000	<<	<<	600.000						
	2.440.876	<<	2.440.876	<<	2.440.876	<<	<<	2.440.876						
	3.040.876	<<	3.040.876	<<	3.040.876	<<	<<	3.040.876						
	2.071.388	<<	2.071.388	<<	2.071.388	<<	<<	2.071.388						
	2.071.388	<<	2.071.388	<<	2.071.388	<<	<<	2.071.388						
	2.104.876	<<	2.104.876	<<	2.104.876	<<	<<	2.104.876						
2.104.876	<<	2.104.876	<<	2.104.876	<<	<<	2.104.876							
Spese in conto capitale	400.000	<<	400.000	<<	400.000	<<	<<	400.000						
	9.249.962	<<	9.249.962	<<	9.249.962	<<	<<	9.249.962						
	9.649.962	<<	9.649.962	<<	9.649.962	<<	<<	9.649.962						
	9.249.962	<<	9.249.962	<<	9.249.962	<<	<<	9.249.962						
	9.249.962	<<	9.249.962	<<	9.249.962	<<	<<	9.249.962						
	9.249.962	<<	9.249.962	<<	9.249.962	<<	<<	9.249.962						
Salvaguardia e valorizzazione del patrimonio archivistico	709.822	<<	709.822	<<	709.822	<<	<<	709.822						
	1.910.331	<<	1.910.331	<<	1.910.331	<<	<<	1.910.331						
	1.910.331	<<	1.910.331	<<	1.910.331	<<	<<	1.910.331						
	1.910.331	<<	1.910.331	<<	1.910.331	<<	<<	1.910.331						
	1.910.331	<<	1.910.331	<<	1.910.331	<<	<<	1.910.331						
	1.910.331	<<	1.910.331	<<	1.910.331	<<	<<	1.910.331						
Spese in conto capitale	709.822	<<	709.822	<<	709.822	<<	<<	709.822						
	1.910.331	<<	1.910.331	<<	1.910.331	<<	<<	1.910.331						
	1.910.331	<<	1.910.331	<<	1.910.331	<<	<<	1.910.331						
	1.910.331	<<	1.910.331	<<	1.910.331	<<	<<	1.910.331						
	1.910.331	<<	1.910.331	<<	1.910.331	<<	<<	1.910.331						
	1.910.331	<<	1.910.331	<<	1.910.331	<<	<<	1.910.331						




MINISTERO DEI BENI E DELLE ATTIVITÀ CULTURALI E DEL TURISMO
BILANCIO PER AZIONI

(in Euro)

140701/29

Missione Programma Azione Titolo	Disegno di Legge di Bilancio Sezione II più precedenti note di variazioni	Effetti finanziari Disegno di Legge di Bilancio Sezione I più precedenti note di variazioni	Disegno di Legge di Bilancio Integrato (Sez. I + Sez. II) più precedenti note di variazioni	Sezione II Variazioni che si propongono	Sezione II Previsioni risultanti dopo la presente nota	Sezione I Variazioni che si propongono	Sezione I Previsioni risultanti dopo la presente nota	Bilancio Integrato (Sez. I + Sez. II) Previsioni risultanti dopo la presente nota							
									RS	CP 2017	CP 2018	CP 2019	RS	CP 2017	CP 2018
Salvaguardia e valorizzazione del patrimonio librario	RS	133.762		133.762	<<	<<	<<	133.762							
	CP 2017	2.706.311	<<	2.706.311	<<	<<	<<	2.706.311							
	CS	2.706.311	<<	2.706.311	<<	<<	<<	2.706.311							
	CP 2018	2.706.311	<<	2.706.311	<<	<<	<<	2.706.311							
	CS	2.706.311	<<	2.706.311	<<	<<	<<	2.706.311							
	CP 2019	2.706.311	<<	2.706.311	<<	<<	<<	2.706.311							
Spese in conto capitale	RS	133.762		133.762	<<	<<	<<	133.762							
	CP 2017	2.706.311	<<	2.706.311	<<	<<	<<	2.706.311							
	CS	2.706.311	<<	2.706.311	<<	<<	<<	2.706.311							
	CP 2018	2.706.311	<<	2.706.311	<<	<<	<<	2.706.311							
	CS	2.706.311	<<	2.706.311	<<	<<	<<	2.706.311							
	CP 2019	2.706.311	<<	2.706.311	<<	<<	<<	2.706.311							
Salvaguardia, valorizzazione ed interventi per i beni e le attività culturali a livello territoriale	RS	40.301.934		40.301.934	<<	<<	<<	40.301.934							
	CP 2017	194.988.091	<<	194.988.091	<<	<<	<<	194.988.091							
	CS	208.791.006	<<	208.791.006	<<	<<	<<	208.791.006							
	CP 2018	194.377.239	<<	194.377.239	<<	<<	<<	194.377.239							
	CS	194.377.239	<<	194.377.239	<<	<<	<<	194.377.239							
	CP 2019	196.394.789	<<	196.394.789	<<	<<	<<	196.394.789							
Spese correnti	RS	2.540.283		2.540.283	<<	<<	<<	2.540.283							
	CP 2017	1.865.207	<<	1.865.207	<<	<<	<<	1.865.207							
	CS	2.065.207	<<	2.065.207	<<	<<	<<	2.065.207							
	CP 2018	1.254.355	<<	1.254.355	<<	<<	<<	1.254.355							
	CS	1.254.355	<<	1.254.355	<<	<<	<<	1.254.355							
	CP 2019	1.271.905	<<	1.271.905	<<	<<	<<	1.271.905							
CS	1.271.905	<<	1.271.905	<<	<<	<<	1.271.905								



MINISTERO DEI BENI E DELLE ATTIVITA' CULTURALI E DEL TURISMO
BILANCIO PER AZIONI

140/701/30

Missione Programma Azione Titolo	Disegno di Legge di Bilancio Sezione II più precedenti note di variazioni	Effetti finanziari Disegno di Legge di Bilancio Sezione I più precedenti note di variazioni	Disegno di Legge di Bilancio Integrato (Sez. I + Sez. II) più precedenti note di variazioni	Sezione II Variazioni che si propongono	Sezione II Previsioni risultanti dopo la presente nota	Sezione I Variazioni che si propongono	Sezione I Previsioni risultanti dopo la presente nota	Bilancio Integrato (Sez. I + Sez. II) Previsioni risultanti dopo la presente nota
Spese in conto capitale	RS	37.761.651	37.761.651	<<	37.761.651	<<	<<	37.761.651
	CP 2017	193.122.884	<<	193.122.884	<<	<<	<<	193.122.884
	CS	206.725.799	<<	206.725.799	<<	<<	<<	206.725.799
	CP 2018	193.122.884	<<	193.122.884	<<	<<	<<	193.122.884
	CS	193.122.884	<<	193.122.884	<<	<<	<<	193.122.884
	CP 2019	195.122.884	<<	195.122.884	<<	195.122.884	<<	195.122.884
CS	195.122.884	<<	195.122.884	<<	195.122.884	<<	195.122.884	
Interventi di salvaguardia e valorizzazione del patrimonio culturale in situazioni di emergenza	RS	3.453.521	3.453.521	<<	3.453.521	<<	<<	3.453.521
	CP 2017	11.281.272	<<	11.281.272	<<	<<	<<	11.281.272
	CS	11.281.272	<<	11.281.272	<<	<<	<<	11.281.272
	CP 2018	11.187.703	<<	11.187.703	<<	<<	<<	11.187.703
	CS	11.187.703	<<	11.187.703	<<	<<	<<	11.187.703
	CP 2019	11.281.567	<<	11.281.567	<<	11.281.567	<<	11.281.567
CS	11.281.567	<<	11.281.567	<<	11.281.567	<<	11.281.567	
Spese correnti	RS	3.453.521	3.453.521	<<	3.453.521	<<	<<	3.453.521
	CP 2017	11.181.272	<<	11.181.272	<<	<<	<<	11.181.272
	CS	11.181.272	<<	11.181.272	<<	<<	<<	11.181.272
	CP 2018	11.087.703	<<	11.087.703	<<	<<	<<	11.087.703
	CS	11.087.703	<<	11.087.703	<<	<<	<<	11.087.703
	CP 2019	11.181.567	<<	11.181.567	<<	11.181.567	<<	11.181.567
CS	11.181.567	<<	11.181.567	<<	11.181.567	<<	11.181.567	
Spese in conto capitale	RS	<<	<<	<<	<<	<<	<<	<<
	CP 2017	100.000	<<	100.000	<<	<<	<<	100.000
	CS	100.000	<<	100.000	<<	<<	<<	100.000
	CP 2018	100.000	<<	100.000	<<	<<	<<	100.000
	CS	100.000	<<	100.000	<<	<<	<<	100.000
	CP 2019	100.000	<<	100.000	<<	<<	<<	100.000
CS	100.000	<<	100.000	<<	100.000	<<	100.000	



MINISTERO DEI BENI E DELLE ATTIVITÀ CULTURALI E DEL TURISMO
BILANCIO PER AZIONI

(in Euro)

140/701/31

Missione Programma Azione Titolo	Disegno di Legge di Bilancio Sezione II più precedenti note di variazioni	Effetti finanziari Disegno di Legge di Bilancio Sezione I più precedenti note di variazioni	Disegno di Legge di Bilancio Integrato (Sez. I + Sez. II) più precedenti note di variazioni	Sezione II Variazioni che si propongono	Sezione II Previsioni risultanti dopo la presente nota	Sezione I Variazioni che si propongono	Sezione I Previsioni risultanti dopo la presente nota	Bilancio Integrato (Sez. I + Sez. II) Previsioni risultanti dopo la presente nota
Interventi finanziati a favore del proprietario, possessore o detentore del bene culturale	RS	108.659	108.659	<<	108.659	<<	<<	108.659
	CP 2017	11.714.460	<<	11.714.460	11.714.460	<<	<<	11.714.460
	CS	11.714.460	<<	11.714.460	11.714.460	<<	<<	11.714.460
	CP 2018	11.714.460	<<	11.714.460	11.714.460	<<	<<	11.714.460
	CS	11.714.460	<<	11.714.460	11.714.460	<<	<<	11.714.460
	CP 2019	11.714.460	<<	11.714.460	11.714.460	11.714.460	<<	11.714.460
Spese in conto capitale	RS	108.659	108.659	<<	108.659	<<	<<	108.659
	CP 2017	11.714.460	<<	11.714.460	11.714.460	<<	<<	11.714.460
	CS	11.714.460	<<	11.714.460	11.714.460	<<	<<	11.714.460
	CP 2018	11.714.460	<<	11.714.460	11.714.460	<<	<<	11.714.460
	CS	11.714.460	<<	11.714.460	11.714.460	<<	<<	11.714.460
	CP 2019	11.714.460	<<	11.714.460	11.714.460	11.714.460	<<	11.714.460
Ammortamento mutui per la tutela del patrimonio culturale	RS	2	2	<<	2	<<	<<	2
	CP 2017	57.036.817	<<	57.036.817	57.036.817	<<	<<	57.036.817
	CS	57.036.817	<<	57.036.817	57.036.817	<<	<<	57.036.817
	CP 2018	57.036.815	<<	57.036.815	57.036.815	<<	<<	57.036.815
	CS	57.036.815	<<	57.036.815	57.036.815	<<	<<	57.036.815
	CP 2019	49.293.303	<<	49.293.303	49.293.303	49.293.303	<<	49.293.303
Spese correnti	RS	2	2	<<	2	<<	<<	2
	CP 2017	11.621.604	<<	11.621.604	11.621.604	<<	<<	11.621.604
	CS	11.621.604	<<	11.621.604	11.621.604	<<	<<	11.621.604
	CP 2018	9.670.546	<<	9.670.546	9.670.546	<<	<<	9.670.546
	CS	9.670.546	<<	9.670.546	9.670.546	<<	<<	9.670.546
	CP 2019	7.631.858	<<	7.631.858	7.631.858	7.631.858	<<	7.631.858
CS	7.631.858	<<	7.631.858	7.631.858	7.631.858	<<	7.631.858	




MINISTERO DEI BENI E DELLE ATTIVITÀ CULTURALI E DEL TURISMO
BILANCIO PER AZIONI

(in Euro)

140/701/32

Missione Programma Azione Titolo	Disegno di Legge di Bilancio Sezione II più precedenti note di variazioni	Effetti finanziari Disegno di Legge di Bilancio Sezione I più precedenti note di variazioni	Disegno di Legge di Bilancio Integrato (Sez. I + Sez. II) più precedenti note di variazioni	Sezione II Variazioni che si propongono	Sezione II Previsioni risultanti dopo la presente nota	Sezione I Variazioni che si propongono	Sezione I Previsioni risultanti dopo la presente nota	Bilancio Integrato (Sez. I + Sez. II) Previsioni risultanti dopo la presente nota
Rimborso passività finanziarie	RS	<<	<<	<<	<<	<<	<<	<<
	CP 2017	45.415.213	<<	45.415.213	<<	<<	<<	45.415.213
	CS	45.415.213	<<	45.415.213	<<	<<	<<	45.415.213
	CP 2018	47.366.269	<<	47.366.269	<<	<<	<<	47.366.269
	CS	47.366.269	<<	47.366.269	<<	<<	<<	47.366.269
	CP 2019	41.661.445	<<	41.661.445	<<	<<	<<	41.661.445
CS	41.661.445	<<	41.661.445	<<	<<	<<	41.661.445	
Promozione della fruizione del patrimonio culturale	RS	200.000.000	<<	200.000.000	<<	<<	<<	200.000.000
	CP 2017	290.000.000	<<	290.000.000	<<	<<	<<	290.000.000
	CS	490.000.000	<<	490.000.000	<<	<<	<<	490.000.000
	CP 2018	<<	<<	<<	<<	<<	<<	<<
	CS	<<	<<	<<	<<	<<	<<	<<
	CP 2019	<<	<<	<<	<<	<<	<<	<<
CS	<<	<<	<<	<<	<<	<<	<<	
Spese correnti	RS	200.000.000	<<	200.000.000	<<	<<	<<	200.000.000
	CP 2017	290.000.000	<<	290.000.000	<<	<<	<<	290.000.000
	CS	490.000.000	<<	490.000.000	<<	<<	<<	490.000.000
	CP 2018	<<	<<	<<	<<	<<	<<	<<
	CS	<<	<<	<<	<<	<<	<<	<<
	CP 2019	<<	<<	<<	<<	<<	<<	<<
CS	<<	<<	<<	<<	<<	<<	<<	



MINISTERO DEI BENI E DELLE ATTIVITÀ CULTURALI E DEL TURISMO
BILANCIO PER AZIONI

(in Euro)

140701/33

Missione Programma Azione Titolo	Disegno di Legge di Bilancio Sezione II più precedenti note di variazioni	Effetti finanziari Disegno di Legge di Bilancio Sezione I più precedenti note di variazioni	Disegno di Legge di Bilancio Integrato (Sez. I + Sez. II) più precedenti note di variazioni	Sezione II Variazioni che si propongono	Sezione II Previsioni risultanti dopo la presente nota	Sezione I Variazioni che si propongono	Sezione I Previsioni risultanti dopo la presente nota	Bilancio Integrato (Sez. I + Sez. II) Previsioni risultanti dopo la presente nota			
									RS	CP 2017	CP 2018
1.10 Tutela e promozione dell'arte e dell'architettura contemporanea e delle periferie urbane (21.16)	RS	1.079.662	1.079.662	<<	1.079.662	<<	<<	1.079.662			
	CP 2017	14.356.679	14.356.679	<<	14.356.679	<<	<<	14.356.679			
	CS	14.382.786	14.382.786	<<	14.382.786	<<	<<	14.382.786			
	CP 2018	14.234.978	14.234.978	<<	14.234.978	<<	<<	14.234.978			
	CS	14.234.979	14.234.979	<<	14.234.979	<<	<<	14.234.979			
	CP 2019	14.272.564	14.272.564	<<	14.272.564	<<	<<	14.272.564			
	CS	14.272.565	14.272.565	<<	14.272.565	<<	<<	14.272.565			
	RS	<<	<<	<<	<<	<<	<<	<<			
	CP 2017	1.492.830	1.492.830	<<	1.492.830	<<	<<	1.492.830			
CS	1.492.830	1.492.830	<<	1.492.830	<<	<<	1.492.830				
CP 2018	1.492.830	1.492.830	<<	1.492.830	<<	<<	1.492.830				
CS	1.492.830	1.492.830	<<	1.492.830	<<	<<	1.492.830				
CP 2019	1.408.717	1.408.717	<<	1.408.717	<<	<<	1.408.717				
CS	1.408.717	1.408.717	<<	1.408.717	<<	<<	1.408.717				
Spese di personale per il programma	RS	<<	<<	<<	<<	<<	<<	<<			
	CP 2017	1.492.830	1.492.830	<<	1.492.830	<<	<<	1.492.830			
	CS	1.492.830	1.492.830	<<	1.492.830	<<	<<	1.492.830			
	CP 2018	1.492.830	1.492.830	<<	1.492.830	<<	<<	1.492.830			
	CS	1.492.830	1.492.830	<<	1.492.830	<<	<<	1.492.830			
	CP 2019	1.408.717	1.408.717	<<	1.408.717	<<	<<	1.408.717			
	CS	1.408.717	1.408.717	<<	1.408.717	<<	<<	1.408.717			
	RS	<<	<<	<<	<<	<<	<<	<<			
	CP 2017	1.492.830	1.492.830	<<	1.492.830	<<	<<	1.492.830			
CS	1.492.830	1.492.830	<<	1.492.830	<<	<<	1.492.830				
CP 2018	1.492.830	1.492.830	<<	1.492.830	<<	<<	1.492.830				
CS	1.492.830	1.492.830	<<	1.492.830	<<	<<	1.492.830				
CP 2019	1.408.717	1.408.717	<<	1.408.717	<<	<<	1.408.717				
CS	1.408.717	1.408.717	<<	1.408.717	<<	<<	1.408.717				
Promozione dell'architettura e dell'arte contemporanea	RS	579.976	579.976	<<	579.976	<<	<<	579.976			
	CP 2017	11.259.404	11.259.404	<<	11.259.404	<<	<<	11.259.404			
	CS	11.286.053	11.286.053	<<	11.286.053	<<	<<	11.286.053			
	CP 2018	11.138.858	11.138.858	<<	11.138.858	<<	<<	11.138.858			
	CS	11.139.400	11.139.400	<<	11.139.400	<<	<<	11.139.400			
	CP 2019	11.259.403	11.259.403	<<	11.259.403	<<	<<	11.259.403			
	CS	11.259.945	11.259.945	<<	11.259.945	<<	<<	11.259.945			
	RS	<<	<<	<<	<<	<<	<<	<<			
	CP 2017	11.259.404	11.259.404	<<	11.259.404	<<	<<	11.259.404			
CS	11.286.053	11.286.053	<<	11.286.053	<<	<<	11.286.053				
CP 2018	11.138.858	11.138.858	<<	11.138.858	<<	<<	11.138.858				
CS	11.139.400	11.139.400	<<	11.139.400	<<	<<	11.139.400				
CP 2019	11.259.403	11.259.403	<<	11.259.403	<<	<<	11.259.403				
CS	11.259.945	11.259.945	<<	11.259.945	<<	<<	11.259.945				




MINISTERO DEI BENI E DELLE ATTIVITÀ CULTURALI E DEL TURISMO
BILANCIO PER AZIONI

(in Euro)

140/701/34

Missione Programma Azione Titolo	Disegno di Legge di Bilancio Sezione II più precedenti note di variazioni		Effetti finanziari Disegno di Legge di Bilancio Sezione I più precedenti note di variazioni		Disegno di Legge di Bilancio Integrato (Sez. I + Sez. II) più precedenti note di variazioni		Sezione II Variazioni che si propongono		Sezione II Previsioni risultanti dopo la presente nota		Sezione I Variazioni che si propongono		Sezione I Previsioni risultanti dopo la presente nota		Bilancio Integrato (Sez. I + Sez. II) Previsioni risultanti dopo la presente nota	
	RS	CP	RS	CP	RS	CP	RS	CP	RS	CP	RS	CP	RS	CP	RS	CP
Spese correnti	CP 2017	198.525	<<	<<	198.525	<<	198.525	<<	198.525	<<	<<	<<	<<	<<	198.525	6.628.690
	CP 2018	6.628.690	<<	<<	6.628.690	<<	6.628.690	<<	6.628.690	<<	<<	<<	<<	6.628.690	6.630.339	6.630.339
	CP 2019	6.630.339	<<	<<	6.630.339	<<	6.630.339	<<	6.630.339	<<	<<	<<	<<	6.630.339	6.630.339	6.630.339
	CP 2017	6.517.953	<<	<<	6.517.953	<<	6.517.953	<<	6.517.953	<<	<<	<<	<<	6.517.953	6.517.953	6.517.953
	CP 2018	6.518.495	<<	<<	6.518.495	<<	6.518.495	<<	6.518.495	<<	<<	<<	<<	6.518.495	6.518.495	6.518.495
	CP 2019	6.628.689	<<	<<	6.628.689	<<	6.628.689	<<	6.628.689	<<	<<	<<	<<	6.628.689	6.628.689	6.628.689
Spese in conto capitale	CP 2017	381.451	<<	<<	381.451	<<	381.451	<<	381.451	<<	<<	<<	<<	381.451	381.451	381.451
	CP 2018	4.630.714	<<	<<	4.630.714	<<	4.630.714	<<	4.630.714	<<	<<	<<	<<	4.630.714	4.630.714	4.630.714
	CP 2019	4.655.714	<<	<<	4.655.714	<<	4.655.714	<<	4.655.714	<<	<<	<<	<<	4.655.714	4.655.714	4.655.714
	CP 2017	4.620.905	<<	<<	4.620.905	<<	4.620.905	<<	4.620.905	<<	<<	<<	<<	4.620.905	4.620.905	4.620.905
	CP 2018	4.620.905	<<	<<	4.620.905	<<	4.620.905	<<	4.620.905	<<	<<	<<	<<	4.620.905	4.620.905	4.620.905
	CP 2019	4.630.714	<<	<<	4.630.714	<<	4.630.714	<<	4.630.714	<<	<<	<<	<<	4.630.714	4.630.714	4.630.714
Interventi per le periferie urbane	CP 2017	499.686	<<	<<	499.686	<<	499.686	<<	499.686	<<	<<	<<	<<	499.686	499.686	499.686
	CP 2018	1.604.445	<<	<<	1.604.445	<<	1.604.445	<<	1.604.445	<<	<<	<<	<<	1.604.445	1.604.445	1.604.445
	CP 2019	1.603.903	<<	<<	1.603.903	<<	1.603.903	<<	1.603.903	<<	<<	<<	<<	1.603.903	1.603.903	1.603.903
	CP 2017	1.603.290	<<	<<	1.603.290	<<	1.603.290	<<	1.603.290	<<	<<	<<	<<	1.603.290	1.603.290	1.603.290
	CP 2018	1.602.749	<<	<<	1.602.749	<<	1.602.749	<<	1.602.749	<<	<<	<<	<<	1.602.749	1.602.749	1.602.749
	CP 2019	1.604.444	<<	<<	1.604.444	<<	1.604.444	<<	1.604.444	<<	<<	<<	<<	1.604.444	1.604.444	1.604.444
Spese correnti	CP 2017	1.603.903	<<	<<	1.603.903	<<	1.603.903	<<	1.603.903	<<	<<	<<	<<	1.603.903	1.603.903	1.603.903
	CP 2018	48.711	<<	<<	48.711	<<	48.711	<<	48.711	<<	<<	<<	<<	48.711	48.711	48.711
	CP 2019	939.869	<<	<<	939.869	<<	939.869	<<	939.869	<<	<<	<<	<<	939.869	939.869	939.869
	CP 2017	939.327	<<	<<	939.327	<<	939.327	<<	939.327	<<	<<	<<	<<	939.327	939.327	939.327
	CP 2018	938.714	<<	<<	938.714	<<	938.714	<<	938.714	<<	<<	<<	<<	938.714	938.714	938.714
	CP 2019	938.173	<<	<<	938.173	<<	938.173	<<	938.173	<<	<<	<<	<<	938.173	938.173	938.173
Spese correnti	CP 2017	939.868	<<	<<	939.868	<<	939.868	<<	939.868	<<	<<	<<	<<	939.868	939.868	939.868
	CP 2019	939.327	<<	<<	939.327	<<	939.327	<<	939.327	<<	<<	<<	<<	939.327	939.327	939.327




MINISTERO DEI BENI E DELLE ATTIVITÀ CULTURALI E DEL TURISMO
BILANCIO PER AZIONI

(in Euro)

140/701/36

Missione Programma Azione Titolo	Disegno di Legge di Bilancio Sezione II più precedenti note di variazioni	Effetti finanziari Disegno di Legge di Bilancio Sezione I più precedenti note di variazioni	Disegno di Legge di Bilancio Integrato (Sez. I + Sez. II) più precedenti note di variazioni	Sezione II Variazioni che si propongono	Sezione II Previsioni risultanti dopo la presente nota	Sezione I Variazioni che si propongono	Sezione I Previsioni risultanti dopo la presente nota	Bilancio Integrato (Sez. I + Sez. II) Previsioni risultanti dopo la presente nota							
									RS	CP 2017	CP 2018	CP 2019	RS	CP 2017	CP 2018
1.11 Sostegno, valorizzazione e tutela del settore cinema e audiovisivo (21.18)	RS	3.201.510	3.201.510	3.201.510	<<	<<	<<	3.201.510							
	CP 2017	128.574.174	<<	128.574.174	<<	<<	<<	128.574.174							
	CS	130.713.803	<<	130.713.803	<<	<<	<<	130.713.803							
	CP 2018	99.540.009	<<	99.540.009	<<	<<	<<	99.540.009							
	CS	99.540.009	<<	99.540.009	<<	<<	<<	99.540.009							
	CP 2019	89.554.200	<<	89.554.200	<<	<<	<<	89.554.200							
	CS	89.554.200	<<	89.554.200	<<	<<	<<	89.554.200							
	RS	<<	<<	<<	<<	<<	<<	<<							
	CP 2017	3.195.977	<<	3.195.977	<<	<<	<<	3.195.977							
CS	3.195.238	<<	3.195.238	<<	<<	<<	3.195.238								
CP 2018	3.173.786	<<	3.173.786	<<	<<	<<	3.173.786								
CS	3.173.786	<<	3.173.786	<<	<<	<<	3.173.786								
CP 2019	3.173.786	<<	3.173.786	<<	<<	<<	3.173.786								
CS	3.173.786	<<	3.173.786	<<	<<	<<	3.173.786								
Spese correnti	RS	<<	<<	<<	<<	<<	<<	<<							
	CP 2017	3.195.977	<<	3.195.977	<<	<<	<<	3.195.977							
	CS	3.195.238	<<	3.195.238	<<	<<	<<	3.195.238							
CP 2018	3.173.786	<<	3.173.786	<<	<<	<<	3.173.786								
CS	3.173.786	<<	3.173.786	<<	<<	<<	3.173.786								
CP 2019	3.173.786	<<	3.173.786	<<	<<	<<	3.173.786								
CS	3.173.786	<<	3.173.786	<<	<<	<<	3.173.786								
Promozione del cinema italiano	RS	88.615	88.615	88.615	<<	<<	<<	88.615							
	CP 2017	2.884.968	<<	2.884.968	<<	<<	<<	2.884.968							
	CS	2.884.968	<<	2.884.968	<<	<<	<<	2.884.968							
	CP 2018	2.384.819	<<	2.384.819	<<	<<	<<	2.384.819							
	CS	2.384.819	<<	2.384.819	<<	<<	<<	2.384.819							
CP 2019	2.387.245	<<	2.387.245	<<	<<	<<	2.387.245								
CS	2.387.245	<<	2.387.245	<<	<<	<<	2.387.245								



MINISTERO DEI BENI E DELLE ATTIVITÀ CULTURALI E DEL TURISMO
BILANCIO PER AZIONI

(in Euro)

140/701/37

Missione Programma Azione Titolo	Disegno di Legge di Bilancio Sezione II più precedenti note di variazioni	Effetti finanziari Disegno di Legge di Bilancio Sezione I più precedenti note di variazioni	Disegno di Legge di Bilancio Integrato (Sez. I + Sez. II) più precedenti note di variazioni	Sezione II Variazioni che si propongono	Sezione II Previsioni risultanti dopo la presente nota	Sezione I Variazioni che si propongono	Sezione I Previsioni risultanti dopo la presente nota	Bilancio Integrato (Sez. I + Sez. II) Previsioni risultanti dopo la presente nota			
									RS	CP 2017	CP 2018
Spese correnti	RS	82.080	82.080	<<	82.080	<<	<<	82.080			
	CP 2017	2.873.682	2.873.682	<<	2.873.682	<<	<<	2.873.682			
	CS	2.873.682	2.873.682	<<	2.873.682	<<	<<	2.873.682			
	CP 2018	2.373.533	2.373.533	<<	2.373.533	<<	<<	2.373.533			
	CS	2.373.533	2.373.533	<<	2.373.533	<<	<<	2.373.533			
	CP 2019	2.375.959	2.375.959	<<	2.375.959	<<	<<	2.375.959			
CS	2.375.959	2.375.959	<<	2.375.959	<<	<<	2.375.959				
Spese in conto capitale	RS	6.535	6.535	<<	6.535	<<	<<	6.535			
	CP 2017	11.286	11.286	<<	11.286	<<	<<	11.286			
	CS	11.286	11.286	<<	11.286	<<	<<	11.286			
	CP 2018	11.286	11.286	<<	11.286	<<	<<	11.286			
	CS	11.286	11.286	<<	11.286	<<	<<	11.286			
	CP 2019	11.286	11.286	<<	11.286	<<	<<	11.286			
CS	11.286	11.286	<<	11.286	<<	<<	11.286				
Sostegno al settore cinematografico e audiovisivo	RS	3.112.895	3.112.895	<<	3.112.895	<<	<<	3.112.895			
	CP 2017	122.493.229	122.493.229	<<	122.493.229	<<	<<	122.493.229			
	CS	124.633.597	124.633.597	<<	124.633.597	<<	<<	124.633.597			
	CP 2018	93.981.404	93.981.404	<<	93.981.404	<<	<<	93.981.404			
	CS	93.981.404	93.981.404	<<	93.981.404	<<	<<	93.981.404			
	CP 2019	83.993.169	83.993.169	<<	83.993.169	<<	<<	83.993.169			
CS	83.993.169	83.993.169	<<	83.993.169	<<	<<	83.993.169				
Spese in conto capitale	RS	3.112.895	3.112.895	<<	3.112.895	<<	<<	3.112.895			
	CP 2017	122.493.229	122.493.229	<<	122.493.229	<<	<<	122.493.229			
	CS	124.633.597	124.633.597	<<	124.633.597	<<	<<	124.633.597			
	CP 2018	93.981.404	93.981.404	<<	93.981.404	<<	<<	93.981.404			
	CS	93.981.404	93.981.404	<<	93.981.404	<<	<<	93.981.404			
	CP 2019	83.993.169	83.993.169	<<	83.993.169	<<	<<	83.993.169			
CS	83.993.169	83.993.169	<<	83.993.169	<<	<<	83.993.169				




MINISTERO DEI BENI E DELLE ATTIVITÀ CULTURALI E DEL TURISMO
BILANCIO PER AZIONI

(in Euro)

140/701/38

Missione Programma Azione Titolo	Disegno di Legge di Bilancio Sezione II più precedenti note di variazioni	Effetti finanziari Disegno di Legge di Bilancio Sezione I più precedenti note di variazioni	Disegno di Legge di Bilancio Integrato (Sez. I + Sez. II) più precedenti note di variazioni	Sezione II Variazioni che si propongono	Sezione II Previsioni risultanti dopo la presente nota	Sezione I Variazioni che si propongono	Sezione I Previsioni risultanti dopo la presente nota	Bilancio Integrato (Sez. I + Sez. II) Previsioni risultanti dopo la presente nota				
									RS	CP 2017	CP 2018	CP 2019
2. Ricerca e innovazione (17)	RS	1.559.346	1.559.346	<<	<<	<<	<<	1.559.346				
	CP 2017	24.296.742	<<	24.296.742	<<	<<	<<	24.296.742				
	CS	24.335.402	<<	24.335.402	<<	<<	<<	24.335.402				
	CP 2018	22.715.660	<<	22.715.660	<<	<<	<<	22.715.660				
	CS	22.715.660	<<	22.715.660	<<	<<	<<	22.715.660				
	CP 2019	22.723.663	<<	22.723.663	<<	<<	<<	22.723.663				
	CS	22.723.663	<<	22.723.663	<<	<<	<<	22.723.663				
2.1 Ricerca educazione e formazione in materia di beni e attività culturali (17.4)	RS	1.559.346	1.559.346	<<	<<	<<	<<	1.559.346				
	CP 2017	24.296.742	<<	24.296.742	<<	<<	<<	24.296.742				
	CS	24.335.402	<<	24.335.402	<<	<<	<<	24.335.402				
	CP 2018	22.715.660	<<	22.715.660	<<	<<	<<	22.715.660				
	CS	22.715.660	<<	22.715.660	<<	<<	<<	22.715.660				
	CP 2019	22.723.663	<<	22.723.663	<<	<<	<<	22.723.663				
	CS	22.723.663	<<	22.723.663	<<	<<	<<	22.723.663				
Spese di personale per il programma	RS	23.420	23.420	<<	<<	<<	<<	23.420				
	CP 2017	16.798.469	<<	16.798.469	<<	<<	<<	16.798.469				
	CS	16.798.469	<<	16.798.469	<<	<<	<<	16.798.469				
	CP 2018	16.886.261	<<	16.886.261	<<	<<	<<	16.886.261				
	CS	16.886.261	<<	16.886.261	<<	<<	<<	16.886.261				
	CP 2019	16.886.261	<<	16.886.261	<<	<<	<<	16.886.261				
	CS	16.886.261	<<	16.886.261	<<	<<	<<	16.886.261				
Spese correnti	RS	23.420	23.420	<<	<<	<<	<<	23.420				
	CP 2017	16.798.469	<<	16.798.469	<<	<<	<<	16.798.469				
	CS	16.798.469	<<	16.798.469	<<	<<	<<	16.798.469				
	CP 2018	16.886.261	<<	16.886.261	<<	<<	<<	16.886.261				
	CS	16.886.261	<<	16.886.261	<<	<<	<<	16.886.261				
	CP 2019	16.886.261	<<	16.886.261	<<	<<	<<	16.886.261				
	CS	16.886.261	<<	16.886.261	<<	<<	<<	16.886.261				



MINISTERO DEI BENI E DELLE ATTIVITÀ CULTURALI E DEL TURISMO
BILANCIO PER AZIONI

(in Euro)

140/701/39

Missione Programma Azione Titolo	Disegno di Legge di Bilancio Sezione II più precedenti note di variazioni	Effetti finanziari Disegno di Legge di Bilancio Sezione I più precedenti note di variazioni	Disegno di Legge di Bilancio Integrato (Sez. I + Sez. II) più precedenti note di variazioni	Sezione II Variazioni che si propongono	Sezione II Previsioni risultanti dopo la presente nota	Sezione I Variazioni che si propongono	Sezione I Previsioni risultanti dopo la presente nota	Bilancio Integrato (Sez. I + Sez. II) Previsioni risultanti dopo la presente nota			
									RS	CP 2017	CP 2018
Ricerca nel settore del restauro e della conservazione dei beni culturali degli istituti centrali	RS	323.833	323.833	<<	323.833	<<	<<	323.833			
	CP 2017	5.038.994	5.038.994	<<	5.038.994	<<	<<	5.038.994			
	CS	5.038.994	5.038.994	<<	5.038.994	<<	<<	5.038.994			
	CP 2018	3.371.629	3.371.629	<<	3.371.629	<<	<<	3.371.629			
	CS	3.371.629	3.371.629	<<	3.371.629	<<	<<	3.371.629			
	CP 2019	3.378.123	3.378.123	<<	3.378.123	<<	<<	3.378.123			
	CS	3.378.123	3.378.123	<<	3.378.123	<<	<<	3.378.123			
	RS	323.833	323.833	<<	323.833	<<	<<	323.833			
	CP 2017	5.038.994	5.038.994	<<	5.038.994	<<	<<	5.038.994			
Spese correnti	CP 2018	5.038.994	5.038.994	<<	5.038.994	<<	<<	5.038.994			
	CS	5.038.994	5.038.994	<<	5.038.994	<<	<<	5.038.994			
	CP 2018	3.371.629	3.371.629	<<	3.371.629	<<	<<	3.371.629			
	CS	3.371.629	3.371.629	<<	3.371.629	<<	<<	3.371.629			
	CP 2019	3.378.123	3.378.123	<<	3.378.123	<<	<<	3.378.123			
	CS	3.378.123	3.378.123	<<	3.378.123	<<	<<	3.378.123			
	RS	1.173.433	1.173.433	<<	1.173.433	<<	<<	1.173.433			
	CP 2017	2.317.458	2.317.458	<<	2.317.458	<<	<<	2.317.458			
	CS	2.317.458	2.317.458	<<	2.317.458	<<	<<	2.317.458			
Studi, ricerche e nuove tecnologie per il restauro e la conservazione del patrimonio culturale	CP 2018	2.317.424	2.317.424	<<	2.317.424	<<	<<	2.317.424			
	CS	2.317.424	2.317.424	<<	2.317.424	<<	<<	2.317.424			
	CP 2019	2.317.458	2.317.458	<<	2.317.458	<<	<<	2.317.458			
	CS	2.317.458	2.317.458	<<	2.317.458	<<	<<	2.317.458			
	RS	1.173.433	1.173.433	<<	1.173.433	<<	<<	1.173.433			
	CP 2017	1.998.683	1.998.683	<<	1.998.683	<<	<<	1.998.683			
	CS	1.998.683	1.998.683	<<	1.998.683	<<	<<	1.998.683			
	CP 2018	1.998.649	1.998.649	<<	1.998.649	<<	<<	1.998.649			
	CS	1.998.649	1.998.649	<<	1.998.649	<<	<<	1.998.649			
Spese correnti	CP 2019	1.998.683	1.998.683	<<	1.998.683	<<	<<	1.998.683			
	CS	1.998.683	1.998.683	<<	1.998.683	<<	<<	1.998.683			




MINISTERO DEI BENI E DELLE ATTIVITÀ CULTURALI E DEL TURISMO
BILANCIO PER AZIONI

(in Euro)

140/701/40

Missione Programma Azione Titolo	Disegno di Legge di Bilancio Sezione II più precedenti note di variazioni		Effetti finanziari Disegno di Legge di Bilancio Sezione I più precedenti note di variazioni		Disegno di Legge di Bilancio Integrato (Sez. I + Sez. II) più precedenti note di variazioni		Sezione II Variazioni che si propongono		Sezione II Previsioni risultanti dopo la presente nota		Sezione I Variazioni che si propongono		Sezione I Previsioni risultanti dopo la presente nota		Bilancio Integrato (Sez. I + Sez. II) Previsioni risultanti dopo la presente nota	
	RS	CP	RS	CP	RS	CP	RS	CP	RS	CP	RS	CP	RS	CP	RS	CP
Spese in conto capitale	CP 2017	318.775	<<	<<	<<	318.775	<<	<<	<<	318.775	<<	<<	<<	<<	318.775	<<
	CP 2018	318.775	<<	<<	318.775	<<	<<	<<	318.775	<<	<<	<<	<<	318.775	<<	318.775
	CP 2019	318.775	<<	<<	318.775	<<	<<	<<	318.775	<<	<<	<<	<<	318.775	<<	318.775
	CP 2017	318.775	<<	<<	318.775	<<	<<	<<	318.775	<<	<<	<<	<<	318.775	<<	318.775
	CP 2018	318.775	<<	<<	318.775	<<	<<	<<	318.775	<<	<<	<<	<<	318.775	<<	318.775
	CP 2019	318.775	<<	<<	318.775	<<	<<	<<	318.775	<<	<<	<<	<<	318.775	<<	318.775
Attività di formazione del personale	CP 2017	38.660	<<	<<	38.660	<<	<<	<<	38.660	<<	<<	<<	<<	38.660	<<	38.660
	CP 2018	141.821	<<	<<	141.821	<<	<<	<<	141.821	<<	<<	<<	<<	141.821	<<	141.821
	CP 2019	180.481	<<	<<	180.481	<<	<<	<<	180.481	<<	<<	<<	<<	180.481	<<	180.481
	CP 2017	140.346	<<	<<	140.346	<<	<<	<<	140.346	<<	<<	<<	<<	140.346	<<	140.346
	CP 2018	140.346	<<	<<	140.346	<<	<<	<<	140.346	<<	<<	<<	<<	140.346	<<	140.346
	CP 2019	141.821	<<	<<	141.821	<<	<<	<<	141.821	<<	<<	<<	<<	141.821	<<	141.821
Spese correnti	CP 2017	38.660	<<	<<	38.660	<<	<<	<<	38.660	<<	<<	<<	<<	38.660	<<	38.660
	CP 2018	121.821	<<	<<	121.821	<<	<<	<<	121.821	<<	<<	<<	<<	121.821	<<	121.821
	CP 2019	160.481	<<	<<	160.481	<<	<<	<<	160.481	<<	<<	<<	<<	160.481	<<	160.481
	CP 2017	120.346	<<	<<	120.346	<<	<<	<<	120.346	<<	<<	<<	<<	120.346	<<	120.346
	CP 2018	120.346	<<	<<	120.346	<<	<<	<<	120.346	<<	<<	<<	<<	120.346	<<	120.346
	CP 2019	121.821	<<	<<	121.821	<<	<<	<<	121.821	<<	<<	<<	<<	121.821	<<	121.821
Spese in conto capitale	CP 2017	20.000	<<	<<	20.000	<<	<<	<<	20.000	<<	<<	<<	<<	20.000	<<	20.000
	CP 2018	20.000	<<	<<	20.000	<<	<<	<<	20.000	<<	<<	<<	<<	20.000	<<	20.000
	CP 2019	20.000	<<	<<	20.000	<<	<<	<<	20.000	<<	<<	<<	<<	20.000	<<	20.000
	CP 2017	20.000	<<	<<	20.000	<<	<<	<<	20.000	<<	<<	<<	<<	20.000	<<	20.000
	CP 2018	20.000	<<	<<	20.000	<<	<<	<<	20.000	<<	<<	<<	<<	20.000	<<	20.000
	CP 2019	20.000	<<	<<	20.000	<<	<<	<<	20.000	<<	<<	<<	<<	20.000	<<	20.000




MINISTERO DEI BENI E DELLE ATTIVITA' CULTURALI E DEL TURISMO
BILANCIO PER AZIONI

(in Euro)

140/701/41

Missione Programma Azione Titolo	140/701/41							
	Disegno di Legge di Bilancio Sezione II più precedenti note di variazioni	Effetti finanziari Disegno di Legge di Bilancio Sezione I più precedenti note di variazioni	Disegno di Legge di Bilancio Integrato (Sez. I + Sez. II) più precedenti note di variazioni	Sezione II Variazioni che si propongono	Sezione II Previsioni risultanti dopo la presente nota	Sezione I Variazioni che si propongono	Sezione I Previsioni risultanti dopo la presente nota	Bilancio Integrato (Sez. I + Sez. II) Previsioni risultanti dopo la presente nota
AZIONE MECCANOGRAFICA	RS 2017	<<	<<	<<	<<	<<	<<	<<
	CP 2017	<<	<<	<<	<<	<<	<<	<<
	CS 2017	<<	<<	<<	<<	<<	<<	<<
	CP 2018	<<	<<	<<	<<	<<	<<	<<
	CS 2018	<<	<<	<<	<<	<<	<<	<<
	CP 2019	<<	<<	<<	<<	<<	<<	<<
Spese correnti	RS 2017	<<	<<	<<	<<	<<	<<	<<
	CP 2017	<<	<<	<<	<<	<<	<<	<<
	CS 2017	<<	<<	<<	<<	<<	<<	<<
	CP 2018	<<	<<	<<	<<	<<	<<	<<
	CS 2018	<<	<<	<<	<<	<<	<<	<<
	CP 2019	<<	<<	<<	<<	<<	<<	<<



MINISTERO DEI BENI E DELLE ATTIVITÀ CULTURALI E DEL TURISMO
BILANCIO PER AZIONI

(in Euro)

1401701/42

Missione Programma Azione Titolo	Disegno di Legge di Bilancio Sezione II più precedenti note di variazioni	Effetti finanziari Disegno di Legge di Bilancio Sezione I più precedenti note di variazioni	Disegno di Legge di Bilancio Integrato (Sez. I + Sez. II) più precedenti note di variazioni	Sezione II Variazioni che si propongono	Sezione II Previsioni risultanti dopo la presente nota	Sezione I Variazioni che si propongono	Sezione I Previsioni risultanti dopo la presente nota	Bilancio Integrato (Sez. I + Sez. II) Previsioni risultanti dopo la presente nota						
									RS	CP 2017	CP 2018	CP 2019	CS	RS
3. Turismo (31)	RS	44.030.065	44.030.065	<<	44.030.065	<<	<<	44.030.065						
	CP 2017	46.269.171	46.269.171	<<	46.269.171	<<	<<	46.269.171						
	CS	58.375.935	58.375.935	<<	58.375.935	<<	<<	58.375.935						
	CP 2018	43.067.535	43.067.535	<<	43.067.535	<<	<<	43.067.535						
	CP 2019	43.067.535	43.067.535	<<	43.067.535	<<	<<	43.067.535						
CS	43.669.170	43.669.170	<<	43.669.170	<<	<<	43.669.170							
CS	43.669.170	43.669.170	<<	43.669.170	<<	<<	43.669.170							
3.1 Sviluppo e competitività del turismo (31-1)	RS	44.030.065	44.030.065	<<	44.030.065	<<	<<	44.030.065						
	CP 2017	46.269.171	46.269.171	<<	46.269.171	<<	<<	46.269.171						
	CS	58.375.935	58.375.935	<<	58.375.935	<<	<<	58.375.935						
	CP 2018	43.067.535	43.067.535	<<	43.067.535	<<	<<	43.067.535						
	CP 2019	43.067.535	43.067.535	<<	43.067.535	<<	<<	43.067.535						
CS	43.669.170	43.669.170	<<	43.669.170	<<	<<	43.669.170							
CS	43.669.170	43.669.170	<<	43.669.170	<<	<<	43.669.170							
Spese di personale per il programma	RS	<<	<<	<<	<<	<<	<<	<<						
	CP 2017	1.679.225	1.679.225	<<	1.679.225	<<	<<	1.679.225						
	CS	1.679.225	1.679.225	<<	1.679.225	<<	<<	1.679.225						
	CP 2018	1.399.298	1.399.298	<<	1.399.298	<<	<<	1.399.298						
	CP 2019	1.399.298	1.399.298	<<	1.399.298	<<	<<	1.399.298						
CS	1.679.225	1.679.225	<<	1.679.225	<<	<<	1.679.225							
CS	1.679.225	1.679.225	<<	1.679.225	<<	<<	1.679.225							
Spese correnti	RS	<<	<<	<<	<<	<<	<<	<<						
	CP 2017	1.679.225	1.679.225	<<	1.679.225	<<	<<	1.679.225						
	CS	1.679.225	1.679.225	<<	1.679.225	<<	<<	1.679.225						
	CP 2018	1.399.298	1.399.298	<<	1.399.298	<<	<<	1.399.298						
	CP 2019	1.399.298	1.399.298	<<	1.399.298	<<	<<	1.399.298						
CS	1.679.225	1.679.225	<<	1.679.225	<<	<<	1.679.225							
CS	1.679.225	1.679.225	<<	1.679.225	<<	<<	1.679.225							




MINISTERO DEI BENI E DELLE ATTIVITÀ CULTURALI E DEL TURISMO
BILANCIO PER AZIONI

(in Euro)

1401701/43

Missione Programma Azione Titolo	Disegno di Legge di Bilancio Sezione II più precedenti note di variazioni	Effetti finanziari Disegno di Legge di Bilancio Sezione I più precedenti note di variazioni	Disegno di Legge di Bilancio Integrato (Sez. I + Sez. II) più precedenti note di variazioni	Sezione II Variazioni che si propongono	Sezione II Previsioni risultanti dopo la presente nota	Sezione I Variazioni che si propongono	Sezione I Previsioni risultanti dopo la presente nota	Bilancio Integrato (Sez. I + Sez. II) Previsioni risultanti dopo la presente nota					
									RS	CP 2017	CS	CP 2018	CS
Promozione, programmazione e coordinamento delle politiche turistiche nazionali	RS	4.897.832	4.897.832	<<	4.897.832	<<	<<	4.897.832					
	CP 2017	2.434.841	2.434.841	<<	2.434.841	<<	<<	2.434.841					
	CS	4.434.841	4.434.841	<<	4.434.841	<<	<<	4.434.841					
	CP 2018	2.399.894	2.399.894	<<	2.399.894	<<	<<	2.399.894					
	CS	2.399.894	2.399.894	<<	2.399.894	<<	<<	2.399.894					
	CP 2019	2.434.841	2.434.841	<<	2.434.841	<<	<<	2.434.841					
Spese correnti	RS	4.787.867	4.787.867	<<	4.787.867	<<	<<	4.787.867					
	CP 2017	2.249.841	2.249.841	<<	2.249.841	<<	<<	2.249.841					
	CS	4.249.841	4.249.841	<<	4.249.841	<<	<<	4.249.841					
	CP 2018	2.214.894	2.214.894	<<	2.214.894	<<	<<	2.214.894					
	CS	2.214.894	2.214.894	<<	2.214.894	<<	<<	2.214.894					
	CP 2019	2.249.841	2.249.841	<<	2.249.841	<<	<<	2.249.841					
Spese in conto capitale	RS	109.965	109.965	<<	109.965	<<	<<	109.965					
	CP 2017	185.000	185.000	<<	185.000	<<	<<	185.000					
	CS	185.000	185.000	<<	185.000	<<	<<	185.000					
	CP 2018	185.000	185.000	<<	185.000	<<	<<	185.000					
	CS	185.000	185.000	<<	185.000	<<	<<	185.000					
	CP 2019	185.000	185.000	<<	185.000	<<	<<	185.000					
Sviluppo e incentivazione del turismo	RS	37.789.316	37.789.316	<<	37.789.316	<<	<<	37.789.316					
	CP 2017	9.608.115	9.608.115	<<	9.608.115	<<	<<	9.608.115					
	CS	19.714.879	19.714.879	<<	19.714.879	<<	<<	19.714.879					
	CP 2018	6.913.336	6.913.336	<<	6.913.336	<<	<<	6.913.336					
	CS	6.913.336	6.913.336	<<	6.913.336	<<	<<	6.913.336					
	CP 2019	7.008.115	7.008.115	<<	7.008.115	<<	<<	7.008.115					
CS	7.008.115	7.008.115	<<	7.008.115	<<	<<	7.008.115						



MINISTERO DEI BENI E DELLE ATTIVITÀ CULTURALI E DEL TURISMO
BILANCIO PER AZIONI

(in Euro)


140/701/44

Missione Programma Azione Titolo	Disegno di Legge di Bilancio Sezione II più precedenti note di variazioni	Effetti finanziari Disegno di Legge di Bilancio Sezione I più precedenti note di variazioni	Disegno di Legge di Bilancio Integrato (Sez. I + Sez. II) più precedenti note di variazioni	Sezione II Variazioni che si propongono	Sezione II Previsioni risultanti dopo la presente nota	Sezione I Variazioni che si propongono	Sezione I Previsioni risultanti dopo la presente nota	Bilancio Integrato (Sez. I + Sez. II) Previsioni risultanti dopo la presente nota							
									RS	CP 2017	CP 2018	CP 2019	RS	CP 2017	CP 2018
Spese correnti	RS		27.682.552		<<	27.682.552		27.682.552							
	CP 2017		8.938.115	<<	<<	8.938.115	<<	8.938.115							
	CS		8.938.115	<<	<<	8.938.115	<<	8.938.115							
	CP 2018		6.253.188	<<	<<	6.253.188	<<	6.253.188							
	CS		6.253.188	<<	<<	6.253.188	<<	6.253.188							
	CP 2019		6.338.115	<<	<<	6.338.115	<<	6.338.115							
CS		6.338.115	<<	<<	6.338.115	<<	6.338.115								
Spese in conto capitale	RS		10.106.764		<<	10.106.764		10.106.764							
	CP 2017		670.000	<<	<<	670.000	<<	670.000							
	CS		10.776.764	<<	<<	10.776.764	<<	10.776.764							
	CP 2018		660.148	<<	<<	660.148	<<	660.148							
	CS		660.148	<<	<<	660.148	<<	660.148							
	CP 2019		670.000	<<	<<	670.000	<<	670.000							
CS		670.000	<<	<<	670.000	<<	670.000								
Promozione dell'offerta turistica italiana	RS		1.342.917		<<	1.342.917		1.342.917							
	CP 2017		32.546.990	<<	<<	32.546.990	<<	32.546.990							
	CS		32.546.990	<<	<<	32.546.990	<<	32.546.990							
	CP 2018		32.355.007	<<	<<	32.355.007	<<	32.355.007							
	CS		32.355.007	<<	<<	32.355.007	<<	32.355.007							
	CP 2019		32.546.989	<<	<<	32.546.989	<<	32.546.989							
CS		32.546.989	<<	<<	32.546.989	<<	32.546.989								
Spese correnti	RS		1.342.917		<<	1.342.917		1.342.917							
	CP 2017		32.546.990	<<	<<	32.546.990	<<	32.546.990							
	CS		32.546.990	<<	<<	32.546.990	<<	32.546.990							
	CP 2018		32.355.007	<<	<<	32.355.007	<<	32.355.007							
	CS		32.355.007	<<	<<	32.355.007	<<	32.355.007							
	CP 2019		32.546.989	<<	<<	32.546.989	<<	32.546.989							
CS		32.546.989	<<	<<	32.546.989	<<	32.546.989								



MINISTERO DEI BENI E DELLE ATTIVITÀ CULTURALI E DEL TURISMO
BILANCIO PER AZIONI

Missione Programma Azione Titolo	(in Euro)									
	Disegno di Legge di Bilancio Sezione II più precedenti note di variazioni	Effetti finanziari Disegno di Legge di Bilancio Sezione I più precedenti note di variazioni	Disegno di Legge di Bilancio Integrato (Sez. I + Sez. II) più precedenti note di variazioni	Sezione II Variazioni che si propongono	Sezione II Previsioni risultanti dopo la presente nota	Sezione I Variazioni che si propongono	Sezione I Previsioni risultanti dopo la presente nota	Bilancio Integrato (Sez. I + Sez. II) Previsioni risultanti dopo la presente nota		
4. Servizi istituzionali e generali delle amministrazioni pubbliche (32)	RS	14.556.117	14.556.117	<<	14.556.117	<<	<<	14.556.117		
	CP 2017	80.662.979	<<	80.662.979	<<	<<	<<	80.662.979		
	CS	84.665.633	<<	84.665.633	<<	<<	<<	84.665.633		
	CP 2018	80.547.195	<<	80.547.195	<<	<<	<<	80.547.195		
	CS	80.552.619	<<	80.552.619	<<	<<	<<	80.552.619		
	CP 2019	80.660.085	<<	80.660.085	<<	<<	<<	80.660.085		
	CS	80.665.710	<<	80.665.710	<<	<<	<<	80.665.710		
4.1 Indirizzo politico (32.2)	RS	1.876.263	1.876.263	<<	1.876.263	<<	<<	1.876.263		
	CP 2017	8.482.044	<<	8.482.044	<<	<<	<<	8.482.044		
	CS	9.484.864	<<	9.484.864	<<	<<	<<	9.484.864		
	CP 2018	8.474.818	<<	8.474.818	<<	<<	<<	8.474.818		
	CS	8.474.618	<<	8.474.618	<<	<<	<<	8.474.618		
	CP 2019	8.479.248	<<	8.479.248	<<	<<	<<	8.479.248		
	CS	8.479.248	<<	8.479.248	<<	<<	<<	8.479.248		
Ministro e Sottosegretari di Stato	RS	<<	<<	<<	<<	<<	<<	<<		
	CP 2017	221.603	<<	221.603	<<	<<	<<	221.603		
	CS	221.603	<<	221.603	<<	<<	<<	221.603		
	CP 2018	221.603	<<	221.603	<<	<<	<<	221.603		
	CS	221.603	<<	221.603	<<	<<	<<	221.603		
	CP 2019	221.603	<<	221.603	<<	<<	<<	221.603		
	CS	221.603	<<	221.603	<<	<<	<<	221.603		
Spese correnti	RS	<<	<<	<<	<<	<<	<<	<<		
	CP 2017	221.603	<<	221.603	<<	<<	<<	221.603		
	CS	221.603	<<	221.603	<<	<<	<<	221.603		
	CP 2018	221.603	<<	221.603	<<	<<	<<	221.603		
	CS	221.603	<<	221.603	<<	<<	<<	221.603		
	CP 2019	221.603	<<	221.603	<<	<<	<<	221.603		
	CS	221.603	<<	221.603	<<	<<	<<	221.603		



MINISTERO DEI BENI E DELLE ATTIVITÀ CULTURALI E DEL TURISMO
BILANCIO PER AZIONI

(in Euro)

140/701/46

Missione Programma Azione Titolo	Disegno di Legge di Bilancio Sezione II più precedenti note di variazioni	Effetti finanziari Disegno di Legge di Bilancio Sezione I più precedenti note di variazioni	Disegno di Legge di Bilancio Integrato (Sez. I + Sez. II) più precedenti note di variazioni	Sezione II Variazioni che si propongono	Sezione II Previsioni risultanti dopo la presente nota	Sezione I Variazioni che si propongono	Sezione I Previsioni risultanti dopo la presente nota	Bilancio Integrato (Sez. I + Sez. II) Previsioni risultanti dopo la presente nota
Indirizzo politico-amministrativo	RS	1.854.491	1.854.491	<<	1.854.491	<<	<<	1.854.491
	CP 2017	7.414.081	7.414.081	<<	7.414.081	<<	<<	7.414.081
	CS	8.416.901	8.416.901	<<	8.416.901	<<	<<	8.416.901
	CP 2018	7.407.494	7.407.494	<<	7.407.494	<<	<<	7.407.494
	CP 2019	7.407.294	7.407.294	<<	7.407.294	<<	<<	7.407.294
	CS	7.411.458	7.411.458	<<	7.411.458	<<	<<	7.411.458
Spese correnti	RS	1.844.491	1.844.491	<<	1.844.491	<<	<<	1.844.491
	CP 2017	7.369.038	7.369.038	<<	7.369.038	<<	<<	7.369.038
	CS	8.369.701	8.369.701	<<	8.369.701	<<	<<	8.369.701
	CP 2018	7.362.451	7.362.451	<<	7.362.451	<<	<<	7.362.451
	CP 2019	7.362.251	7.362.251	<<	7.362.251	<<	<<	7.362.251
	CS	7.366.415	7.366.415	<<	7.366.415	<<	<<	7.366.415
Spese in conto capitale	RS	10.000	10.000	<<	10.000	<<	<<	10.000
	CP 2017	45.043	45.043	<<	45.043	<<	<<	45.043
	CS	47.200	47.200	<<	47.200	<<	<<	47.200
	CP 2018	45.043	45.043	<<	45.043	<<	<<	45.043
	CP 2019	45.043	45.043	<<	45.043	<<	<<	45.043
	CS	45.043	45.043	<<	45.043	<<	<<	45.043
Valutazione e controllo strategico (OIV)	RS	21.772	21.772	<<	21.772	<<	<<	21.772
	CP 2017	846.360	846.360	<<	846.360	<<	<<	846.360
	CS	846.360	846.360	<<	846.360	<<	<<	846.360
	CP 2018	845.721	845.721	<<	845.721	<<	<<	845.721
	CP 2019	845.721	845.721	<<	845.721	<<	<<	845.721
	CS	846.187	846.187	<<	846.187	<<	<<	846.187



MINISTERO DEI BENI E DELLE ATTIVITÀ CULTURALI E DEL TURISMO
BILANCIO PER AZIONI

(in Euro)

140701/47

Missione Programma Azione Titolo	Disegno di Legge di Bilancio Sezione II più precedenti note di variazioni	Effetti finanziari Disegno di Legge di Bilancio Sezione I più precedenti note di variazioni	Disegno di Legge di Bilancio Integrato (Sez. I + Sez. II) più precedenti note di variazioni	Sezione II Variazioni che si propongono	Sezione II Previsioni risultanti dopo la presente nota	Sezione I Variazioni che si propongono	Sezione I Previsioni risultanti dopo la presente nota	Bilancio Integrato (Sez. I + Sez. II) Previsioni risultanti dopo la presente nota
Spese correnti	RS	21.772	21.772	<<	21.772	<<	<<	21.772
	CP 2017	846.360	846.360	<<	846.360	<<	<<	846.360
	CS	846.360	846.360	<<	846.360	<<	<<	846.360
	CP 2018	845.721	845.721	<<	845.721	<<	<<	845.721
	CS	845.721	845.721	<<	845.721	<<	<<	845.721
	CP 2019	846.187	846.187	<<	846.187	<<	<<	846.187
	CS	846.187	846.187	<<	846.187	<<	<<	846.187
	RS	12.679.854	12.679.854	<<	12.679.854	<<	<<	12.679.854
	CP 2017	72.180.935	72.180.935	<<	72.180.935	<<	<<	72.180.935
CS	75.180.769	75.180.769	<<	75.180.769	<<	<<	75.180.769	
CP 2018	72.072.377	72.072.377	<<	72.072.377	<<	<<	72.072.377	
CS	72.078.001	72.078.001	<<	72.078.001	<<	<<	72.078.001	
CP 2019	72.180.837	72.180.837	<<	72.180.837	<<	<<	72.180.837	
CS	72.186.462	72.186.462	<<	72.186.462	<<	<<	72.186.462	
Spese di personale per il programma	RS	<<	<<	<<	<<	<<	<<	<<
	CP 2017	25.400.284	25.400.284	<<	25.400.284	<<	<<	25.400.284
	CS	25.400.284	25.400.284	<<	25.400.284	<<	<<	25.400.284
	CP 2018	25.400.284	25.400.284	<<	25.400.284	<<	<<	25.400.284
	CS	25.400.284	25.400.284	<<	25.400.284	<<	<<	25.400.284
	CP 2019	25.400.284	25.400.284	<<	25.400.284	<<	<<	25.400.284
	CS	25.400.284	25.400.284	<<	25.400.284	<<	<<	25.400.284
	RS	<<	<<	<<	<<	<<	<<	<<
	CP 2017	25.400.284	25.400.284	<<	25.400.284	<<	<<	25.400.284
CS	25.400.284	25.400.284	<<	25.400.284	<<	<<	25.400.284	
CP 2018	25.400.284	25.400.284	<<	25.400.284	<<	<<	25.400.284	
CS	25.400.284	25.400.284	<<	25.400.284	<<	<<	25.400.284	
CP 2019	25.400.284	25.400.284	<<	25.400.284	<<	<<	25.400.284	
CS	25.400.284	25.400.284	<<	25.400.284	<<	<<	25.400.284	
Spese correnti	RS	<<	<<	<<	<<	<<	<<	<<
	CP 2017	25.400.284	25.400.284	<<	25.400.284	<<	<<	25.400.284
	CS	25.400.284	25.400.284	<<	25.400.284	<<	<<	25.400.284
	CP 2018	25.400.284	25.400.284	<<	25.400.284	<<	<<	25.400.284
	CS	25.400.284	25.400.284	<<	25.400.284	<<	<<	25.400.284
	CP 2019	25.400.284	25.400.284	<<	25.400.284	<<	<<	25.400.284
	CS	25.400.284	25.400.284	<<	25.400.284	<<	<<	25.400.284
	RS	<<	<<	<<	<<	<<	<<	<<
	CP 2017	25.400.284	25.400.284	<<	25.400.284	<<	<<	25.400.284
CS	25.400.284	25.400.284	<<	25.400.284	<<	<<	25.400.284	




MINISTERO DEI BENI E DELLE ATTIVITÀ CULTURALI E DEL TURISMO
BILANCIO PER AZIONI

(in Euro)

140701/48


Missione Programma Azione Titolo	Disegno di Legge di Bilancio Sezione II più precedenti note di variazioni	Effetti finanziari Disegno di Legge di Bilancio Sezione I più precedenti note di variazioni	Disegno di Legge di Bilancio Integrato (Sez. I + Sez. II) più precedenti note di variazioni	Sezione II Variazioni che si propongono	Sezione II Previsioni risultanti dopo la presente nota	Sezione I Variazioni che si propongono	Sezione I Previsioni risultanti dopo la presente nota	Bilancio Integrato (Sez. I + Sez. II) Previsioni risultanti dopo la presente nota					
									RS	CP 2017	CS	CP 2018	CS
Gestione del personale	RS	8.946.332	8.946.332	<<	8.946.332	<<	<<	8.946.332					
	CP 2017	31.884.598	31.884.598	<<	31.884.598	<<	<<	31.884.598					
	CS	31.884.432	31.884.432	<<	31.884.432	<<	<<	31.884.432					
	CP 2018	31.882.383	31.882.383	<<	31.882.383	<<	<<	31.882.383					
	CS	31.888.007	31.888.007	<<	31.888.007	<<	<<	31.888.007					
	CP 2019	31.884.511	31.884.511	<<	31.884.511	<<	<<	31.884.511					
CS	31.890.136	31.890.136	<<	31.890.136	<<	<<	31.890.136						
Spese correnti	RS	8.946.332	8.946.332	<<	8.946.332	<<	<<	8.946.332					
	CP 2017	31.884.598	31.884.598	<<	31.884.598	<<	<<	31.884.598					
	CS	31.884.432	31.884.432	<<	31.884.432	<<	<<	31.884.432					
	CP 2018	31.882.383	31.882.383	<<	31.882.383	<<	<<	31.882.383					
	CS	31.888.007	31.888.007	<<	31.888.007	<<	<<	31.888.007					
	CP 2019	31.884.511	31.884.511	<<	31.884.511	<<	<<	31.884.511					
CS	31.890.136	31.890.136	<<	31.890.136	<<	<<	31.890.136						
Gestione comune dei beni e servizi	RS	3.733.522	3.733.522	<<	3.733.522	<<	<<	3.733.522					
	CP 2017	14.896.053	14.896.053	<<	14.896.053	<<	<<	14.896.053					
	CS	17.896.053	17.896.053	<<	17.896.053	<<	<<	17.896.053					
	CP 2018	14.789.710	14.789.710	<<	14.789.710	<<	<<	14.789.710					
	CS	14.789.710	14.789.710	<<	14.789.710	<<	<<	14.789.710					
	CP 2019	14.896.042	14.896.042	<<	14.896.042	<<	<<	14.896.042					
CS	14.896.042	14.896.042	<<	14.896.042	<<	<<	14.896.042						
Spese correnti	RS	380.916	380.916	<<	380.916	<<	<<	380.916					
	CP 2017	6.378.487	6.378.487	<<	6.378.487	<<	<<	6.378.487					
	CS	6.378.487	6.378.487	<<	6.378.487	<<	<<	6.378.487					
	CP 2018	6.322.696	6.322.696	<<	6.322.696	<<	<<	6.322.696					
	CS	6.322.696	6.322.696	<<	6.322.696	<<	<<	6.322.696					
	CP 2019	6.378.476	6.378.476	<<	6.378.476	<<	<<	6.378.476					
CS	6.378.476	6.378.476	<<	6.378.476	<<	<<	6.378.476						



MINISTERO DEI BENI E DELLE ATTIVITÀ CULTURALI E DEL TURISMO
BILANCIO PER AZIONI

(in Euro)

Missione Programma Azione Titolo	Disegno di Legge di Bilancio Sezione II più precedenti note di variazioni	Effetti finanziari Disegno di Legge di Bilancio Sezione I più precedenti note di variazioni	Disegno di Legge di Bilancio Integrato (Sez. I + Sez. II) più precedenti note di variazioni	Sezione II Variazioni che si propongono	Sezione II Previsioni risultanti dopo la presente nota	Sezione I Variazioni che si propongono	Sezione I Previsioni risultanti dopo la presente nota	Bilancio Integrato (Sez. I + Sez. II) Previsioni risultanti dopo la presente nota	140/701/49
Spese in conto capitale	3.352.606 8.517.566 11.517.566	<< << <<	3.352.606 8.517.566 11.517.566	<< << <<	3.352.606 8.517.566 11.517.566	<< << <<	<< << <<	3.352.606 8.517.566 11.517.566	
	8.467.014 8.467.014	<< <<	8.467.014 8.467.014	<< <<	8.467.014 8.467.014	<< <<	<< <<	8.467.014 8.467.014	
	8.517.566 8.517.566	<< <<	8.517.566 8.517.566	<< <<	8.517.566 8.517.566	<< <<	<< <<	8.517.566 8.517.566	
TOTALE	545.236.442 2.107.390.797 2.435.592.183	<< << <<	545.236.442 2.107.390.797 2.435.592.183	<< 200.000 200.000	545.236.442 2.107.590.797 2.435.792.183	12.000.000 12.000.000 12.000.000	12.000.000 12.000.000 12.000.000	545.236.442 2.119.590.797 2.447.792.183	
	1.751.589.537 1.755.690.948	<< <<	1.751.589.537 1.755.690.948	200.000 200.000	1.751.789.537 1.755.890.948	12.000.000 12.000.000	12.000.000 12.000.000	1.763.789.537 1.767.890.948	
	1.719.026.136 1.723.721.528	<< <<	1.719.026.136 1.723.721.528	200.000 200.000	1.719.226.136 1.723.921.528	17.000.000 17.000.000	17.000.000 17.000.000	1.736.226.136 1.740.921.528	



ALLEGATI

MINISTERO DEI BENI E DELLE ATTIVITA' CULTURALI E DEL TURISMO



140/588/1

MINISTERO DEI BENI E DELLE ATTIVITA' CULTURALI E DEL TURISMO					
Rifinanziamenti, Definizioni e Riprogrammazioni delle dotazioni previste a legislazione vigente (art. 23, c. 3, lett. b)					
(in Euro)					
Missione Programma Autorizzazione		Previsioni per l'autorizzazione nel suo complesso (incluso l'effetto delle rimodulazioni)	Riprogrammazione con la presente NV	Rifinanziamento e Definizione con la presente NV	Totale Risultato dopo la presente NV
1 Tutela e valorizzazione dei beni e attività culturali e paesaggistici (21) 1.5 Tutela e valorizzazione dei beni librari, promozione e sostegno del libro e dell'editoria (21.10) L. n. 282 del 1998 art. 1 c. 1 CONCESSIONE DI UN CONTRIBUTO ANNUO DELLO STATO ALL'UNIONE ITALIANA CIECHI, CON VINCOLO DI DESTINAZIONE AL CENTRO NAZIONALE DEL LIBRO PARLATO, E ALL'ASSOCIAZIONE CENTRO INTERNAZIONALE DEL LIBRO PARLATO DI FELTRE (*) (Cap-pg. 3631/11) 1.9 Tutela del patrimonio culturale (21.15) LF n. 296 del 2006 art. 1 c. 11/42 DISPOSIZIONI PER LA FORMAZIONE DEL BILANCIO ANNUALE E PLURIENNALE DELLO STATO (LEGGE FINANZIARIA 2007) (Cap-pg. 1321/1) LS n. 208 del 2015 art. 1 c. 9/79 DISPOSIZIONI PER LA FORMAZIONE DEL BILANCIO ANNUALE E PLURIENNALE DELLO STATO (LEGGE DI STABILITA' 2016) (*) (Cap-pg. 1430/1)	2017	<<	<<	200.000	200.000
	2018	<<	<<	200.000	200.000
	2019	<<	<<	200.000	200.000
	2020 e succ.	<<	<<	<<	<<
	2017	5.000.000	<<	<<	5.000.000
	2018	5.000.000	<<	<<	5.000.000
	2019	5.000.000	<<	<<	5.000.000
	2020 e succ.	<<	<<	<<	<<
	2017	290.000.000	<<	<<	290.000.000
	2018	<<	<<	<<	<<
2019	<<	<<	<<	<<	
2020 e succ.	<<	<<	<<	<<	

N.B. : Per le Autorizzazioni di FL - segnate nella stampa con (*) - gli importi degli anni successivi al terzo di previsione indicano l'onere complessivo rimasto; per le autorizzazioni di tipo continuativo (FB - OI) i valori riportati sono calcolati su un periodo temporale massimo di 10 anni



140/670/1

MINISTERO DEI BENI E DELLE ATTIVITA' CULTURALI E DEL TURISMO
 Spese di Oneri inderogabili. Fattore Legislativo e adeguamento al Fabbisogno per programma (art. 21, c.4, L.196/2009)
 (in Euro)


Missione Programma Titolo	2017		2018		2019		
	Previsioni DLB + NV + presente NV (previsioni complessivamente risultanti incluso l'effetto della presente nota)	Di cui: Variazioni che si propongono con la presente NV	Previsioni DLB + NV + presente NV (previsioni complessivamente risultanti incluso l'effetto della presente nota)	Di cui: Variazioni che si propongono con la presente NV	Previsioni DLB + NV + presente NV (previsioni complessivamente risultanti incluso l'effetto della presente nota)	Di cui: Variazioni che si propongono con la presente NV	
1 Tutela e valorizzazione dei beni e attivita' culturali e paesaggistici (21)	CP	1.968.361.905	12.200.000	1.617.459.147	12.200.000	1.589.173.218	17.200.000
1.1 Sostegno, valorizzazione e tutela del settore dello spettacolo dal vivo (21.2)	CP	374.113.529	12.000.000	367.735.019	12.000.000	373.942.808	17.000.000
Spese correnti	CP	362.282.098	12.000.000	356.515.323	12.000.000	362.711.347	17.000.000
Fabbisogno	CP	17.020.459	<<	16.453.629	<<	16.274.708	<<
Fattori Legislativi	CP	342.667.089	12.000.000	337.467.144	12.000.000	343.842.089	17.000.000
Oneri inderogabili	CP	2.594.550	<<	2.594.550	<<	2.594.550	<<
Spese in conto capitale	CP	11.831.431	<<	11.219.696	<<	11.231.461	<<
Fabbisogno	CP	2.930.197	<<	2.318.462	<<	2.330.227	<<
Fattori Legislativi	CP	8.042.234	<<	8.042.234	<<	8.042.234	<<
Oneri inderogabili	CP	859.000	<<	859.000	<<	859.000	<<
1.2 Vigilanza, prevenzione e repressione in materia di patrimonio culturale (21.5)	CP	6.355.088	<<	6.341.356	<<	6.346.116	<<
Spese correnti	CP	6.339.698	<<	6.325.996	<<	6.330.756	<<
Fabbisogno	CP	1.592.315	<<	1.583.271	<<	1.592.315	<<
Oneri inderogabili	CP	4.747.383	<<	4.742.725	<<	4.738.441	<<
Spese in conto capitale	CP	15.360	<<	15.360	<<	15.360	<<
Fabbisogno	CP	15.360	<<	15.360	<<	15.360	<<
1.3 Tutela dei beni archeologici (21.6)	CP	97.985.354	<<	97.192.232	<<	96.289.420	<<
Spese correnti	CP	90.973.758	<<	90.170.636	<<	89.267.824	<<
Fabbisogno	CP	7.582.110	<<	7.508.918	<<	7.522.729	<<
Fattori Legislativi	CP	185	<<	182	<<	185	<<
Oneri inderogabili	CP	83.391.463	<<	82.661.536	<<	81.744.910	<<
Spese in conto capitale	CP	7.021.596	<<	7.021.596	<<	7.021.596	<<
Fabbisogno	CP	7.021.596	<<	7.021.596	<<	7.021.596	<<
Fattori Legislativi	CP	<<	<<	<<	<<	<<	<<
Oneri inderogabili	CP	<<	<<	<<	<<	<<	<<



140/670/2

MINISTERO DEI BENI E DELLE ATTIVITA' CULTURALI E DEL TURISMO
 Spese di Oneri inderogabili. Fattore Legislativo e adeguamento al Fabbisogno per programma (art. 21, c.4, L. 196/2009)
 (in Euro)

Missione Programma Titolo	2017		2018		2019	
	Previsioni DLB + NV + presente NV (previsioni complessivamente risultanti incluso l'effetto della presente nota)	Di cui: Variazioni che si propongono con la presente NV	Previsioni DLB + NV + presente NV (previsioni complessivamente risultanti incluso l'effetto della presente nota)	Di cui: Variazioni che si propongono con la presente NV	Previsioni DLB + NV + presente NV (previsioni complessivamente risultanti incluso l'effetto della presente nota)	Di cui: Variazioni che si propongono con la presente NV
1.4 Tutela e valorizzazione dei beni archivistici (21.9)	CP	136.460.066	<<	126.047.960	120.840.063	<<
Spese correnti	CP	131.337.294	<<	122.020.692	116.777.291	<<
Fabbisogno	CP	26.633.689	<<	26.175.802	26.244.326	<<
Fattori Legislativi	CP	12.817.018	<<	13.817.018	13.817.018	<<
Oneri inderogabili	CP	91.946.587	<<	82.027.872	76.715.947	<<
Spese in conto capitale	CP	5.062.772	<<	4.027.268	4.062.772	<<
Fabbisogno	CP	3.940.809	<<	3.905.305	3.940.809	<<
Fattori Legislativi	CP	1.121.963	<<	1.21.963	121.963	<<
Oneri inderogabili	CP	<<	<<	<<	<<	<<
1.5 Tutela e valorizzazione dei beni librari, promozione e sostegno del libro e dell'editoria (21.10)	CP	141.370.572	200.000	136.319.647	133.472.867	200.000
Spese correnti	CP	135.906.765	200.000	130.867.992	128.004.598	200.000
Fabbisogno	CP	6.730.932	<<	6.256.403	6.292.649	<<
Fattori Legislativi	CP	60.655.036	200.000	57.279.898	54.847.879	200.000
Oneri inderogabili	CP	68.520.797	<<	67.331.691	66.864.070	<<
Spese in conto capitale	CP	5.463.807	<<	5.451.655	5.468.269	<<
Fabbisogno	CP	4.610.299	<<	4.598.147	4.614.761	<<
Fattori Legislativi	CP	853.508	<<	853.508	853.508	<<
Oneri inderogabili	CP	<<	<<	<<	<<	<<



140/670/3

MINISTERO DEI BENI E DELLE ATTIVITA' CULTURALI E DEL TURISMO
 Spese di Oneri inderogabili. Fattore Legislativo e adeguamento al Fabbisogno per programma (art. 21, c.4, L.196/2009)
 (in Euro)


Missione Programma Titolo	2017		2018		2019	
	Previsioni DLB + NV + presente NV (previsioni complessivamente risultanti incluso l'effetto della presente nota)	Di cui: Variazioni che si propongono con la presente NV	Previsioni DLB + NV + presente NV (previsioni complessivamente risultanti incluso l'effetto della presente nota)	Di cui: Variazioni che si propongono con la presente NV	Previsioni DLB + NV + presente NV (previsioni complessivamente risultanti incluso l'effetto della presente nota)	Di cui: Variazioni che si propongono con la presente NV
1.6 Tutela delle belle arti e tutela e valorizzazione del paesaggio (21.12) Spese correnti	CP	128.988.306	<<	123.056.199	<<	114.570.011
	CP	114.133.273	<<	112.389.065	<<	104.877.799
	CP	7.400.275	<<	5.671.539	<<	5.694.071
	CP	945.590	<<	936.433	<<	875.590
	CP	105.787.408	<<	105.781.093	<<	98.308.138
	CP	14.708.392	<<	10.504.181	<<	9.522.692
	CP	13.177.958	<<	8.973.747	<<	9.028.258
	CP	494.434	<<	494.434	<<	494.434
	CP	1.036.000	<<	1.036.000	<<	<<
	CP	156.641	<<	162.953	<<	169.520
1.7 Valorizzazione del patrimonio culturale e coordinamento del sistema museale (21.13) Spese correnti	CP	156.641	<<	162.953	<<	169.520
	CP	298.603.346	<<	296.672.059	<<	295.247.715
	CP	280.728.010	<<	279.036.364	<<	277.372.379
	CP	35.042.889	<<	34.629.366	<<	34.837.596
	CP	100.000	<<	100.000	<<	100.000
	CP	245.585.121	<<	244.306.998	<<	242.434.783
	CP	17.875.336	<<	17.635.695	<<	17.875.336
	CP	17.875.336	<<	17.635.695	<<	17.875.336
	CP	<<	<<	<<	<<	<<
	CP	<<	<<	<<	<<	<<



140/670/4

MINISTERO DEI BENI E DELLE ATTIVITA' CULTURALI E DEL TURISMO
 Spese di Oneri inderogabili. Fattore Legislativo e adeguamento al Fabbisogno per programma (art. 21, c.4, L.196/2009)
 (in Euro)

Missione Programma Titolo	2017		2018		2019	
	Previsioni DLB + NV + presente NV (previsioni complessivamente risultanti incluso l'effetto della presente nota)	Di cui: Variazioni che si propongono con la presente NV	Previsioni DLB + NV + presente NV (previsioni complessivamente risultanti incluso l'effetto della presente nota)	Di cui: Variazioni che si propongono con la presente NV	Previsioni DLB + NV + presente NV (previsioni complessivamente risultanti incluso l'effetto della presente nota)	Di cui: Variazioni che si propongono con la presente NV
1.8 <i>Coordinamento ed indirizzo per la salvaguardia del patrimonio culturale (21.14)</i> Spese correnti	CP	12.324.001	<<	12.178.024	<<	12.199.890
	Fabbisogno	4.832.750	<<	4.702.608	<<	4.708.639
	Fattori Legislativi	416.432	<<	412.373	<<	416.447
	Oneri inderogabili	123.000	<<	121.043	<<	123.000
		4.293.318	<<	4.169.192	<<	4.169.192
	Spese in conto capitale	7.481.251	<<	7.475.416	<<	7.481.251
1.9 <i>Tutela del patrimonio culturale (21.15)</i> Spese correnti	CP	1.269.251	<<	1.253.416	<<	1.269.251
	Fabbisogno	6.222.000	<<	6.222.000	<<	6.222.000
	Fattori Legislativi	<<	<<	<<	<<	<<
	Oneri inderogabili	629.210.820	<<	338.141.664	<<	332.437.564
		344.444.723	<<	51.459.044	<<	49.605.995
	Fabbisogno	18.759.731	<<	17.655.414	<<	17.824.024
Spese in conto capitale	CP	290.858.733	<<	845.071	<<	858.733
	Fattori Legislativi	34.826.259	<<	32.958.559	<<	30.923.238
	Oneri inderogabili	239.350.884	<<	239.316.351	<<	241.170.124
		30.444.110	<<	30.409.577	<<	30.444.110
	Fabbisogno	208.620.106	<<	208.620.106	<<	210.620.106
	Fattori Legislativi	286.668	<<	286.668	<<	105.908
Rimborso passività finanziarie	CP	45.415.213	<<	47.366.269	<<	41.661.445
	Oneri inderogabili	45.415.213	<<	47.366.269	<<	41.661.445



140/670/5

MINISTERO DEI BENI E DELLE ATTIVITA' CULTURALI E DEL TURISMO
 Spese di Oneri inderogabili. Fattore Legislativo e adeguamento al Fabbisogno per programma (art. 21, c.4, L.196/2009)
 (in Euro)


Missione Programma Titolo	2017		2018		2019		
	Previsioni DLB + NV + presente NV (previsioni complessivamente risultanti incluso l'effetto della presente nota)	Di cui: Variazioni che si propongono con la presente NV	Previsioni DLB + NV + presente NV (previsioni complessivamente risultanti incluso l'effetto della presente nota)	Di cui: Variazioni che si propongono con la presente NV	Previsioni DLB + NV + presente NV (previsioni complessivamente risultanti incluso l'effetto della presente nota)	Di cui: Variazioni che si propongono con la presente NV	
1.10 Tutela e promozione dell'arte e dell'architettura contemporanea e delle periferie urbane (21.16) Spese correnti	CP	<<	14.234.978	<<	14.272.564	<<	
	CP	<<	8.949.497	<<	8.977.274	<<	
	CP	<<	1.303.043	<<	1.303.043	<<	
	CP	<<	6.253.050	<<	6.253.050	<<	
	CP	<<	1.505.296	<<	1.421.181	<<	
	CP	<<	5.285.290	<<	5.285.290	<<	
	CP	<<	2.464.400	<<	2.464.400	<<	
	CP	<<	2.830.890	<<	2.830.890	<<	
	CP	<<	<<	<<	<<	<<	
	CP	<<	128.574.174	99.540.009	<<	89.554.200	<<
1.11 Sostegno, valorizzazione e tutela del settore cinema e audiovisivo (21.18) Spese correnti	CP	<<	6.069.659	<<	5.549.745	<<	
	CP	<<	1.853.455	<<	1.355.732	<<	
	CP	<<	1.020.227	<<	1.020.227	<<	
	CP	<<	3.195.977	<<	3.173.786	<<	
	CP	<<	122.504.515	93.982.690	<<	84.004.455	<<
	CP	<<	39.311.346	10.799.521	<<	811.286	<<
	CP	<<	83.193.169	83.193.169	<<	83.193.169	<<
	CP	<<	<<	<<	<<	<<	<<
	CP	<<	<<	<<	<<	<<	<<
	CP	<<	<<	<<	<<	<<	<<



140/670/6

MINISTERO DEI BENI E DELLE ATTIVITA' CULTURALI E DEL TURISMO
 Spese di Oneri inderogabili. Fattore Legislativo e adeguamento al Fabbisogno per programma (art. 21, c.4, L.196/2009)
 (in Euro)


Missione Programma Titolo	2017		2018		2019	
	Previsioni DLB + NV + presente NV (previsioni complessivamente risultanti incluso l'effetto della presente nota)	Di cui: Variazioni che si propongono con la presente NV	Previsioni DLB + NV + presente NV (previsioni complessivamente risultanti incluso l'effetto della presente nota)	Di cui: Variazioni che si propongono con la presente NV	Previsioni DLB + NV + presente NV (previsioni complessivamente risultanti incluso l'effetto della presente nota)	Di cui: Variazioni che si propongono con la presente NV
2 Ricerca e innovazione (17)	CP	24.296.742	<<	22.715.660	22.723.663	<<
2.1 Ricerca educazione e formazione in materia di beni e attivita' culturali (17.4)	CP	24.296.742	<<	22.715.660	22.723.663	<<
Spese correnti	CP	23.957.967	<<	22.376.885	22.384.888	<<
Fabbisogno	CP	1.019.194	<<	331.892	333.753	<<
Fattori Legislativi	CP	6.140.304	<<	5.158.732	5.164.874	<<
Oneri inderogabili	CP	16.798.469	<<	16.886.261	16.886.261	<<
Spese in conto capitale	CP	338.775	<<	338.775	338.775	<<
Fabbisogno	CP	338.775	<<	338.775	338.775	<<



140/670/7

MINISTERO DEI BENI E DELLE ATTIVITA' CULTURALI E DEL TURISMO
 Spese di Oneri inderogabili. Fattore Legislativo e adeguamento al Fabbisogno per programma (art. 21, c.4, L.196/2009)
 (in Euro)

Missione Programma Titolo	2017		2018		2019	
	Previsioni DLB + NV + presente NV (previsioni complessivamente risultanti incluso l'effetto della presente nota)	Di cui: Variazioni che si propongono con la presente NV	Previsioni DLB + NV + presente NV (previsioni complessivamente risultanti incluso l'effetto della presente nota)	Di cui: Variazioni che si propongono con la presente NV	Previsioni DLB + NV + presente NV (previsioni complessivamente risultanti incluso l'effetto della presente nota)	Di cui: Variazioni che si propongono con la presente NV
3 Turismo (31)	46.269.171	<<	43.067.535	<<	43.669.170	<<
3.1 Sviluppo e competitività del turismo (31.1)	46.269.171	<<	43.067.535	<<	43.669.170	<<
Spese correnti	45.414.171	<<	42.222.387	<<	42.814.170	<<
Fabbisogno	32.817.570	<<	32.622.129	<<	32.817.569	<<
Fattori Legislativi	10.917.376	<<	8.200.960	<<	8.317.376	<<
Oneri inderogabili	1.679.225	<<	1.399.298	<<	1.679.225	<<
Spese in conto capitale	855.000	<<	845.148	<<	855.000	<<
Fabbisogno	855.000	<<	845.148	<<	855.000	<<
Fattori Legislativi	<<	<<	<<	<<	<<	<<



140/670/8

MINISTERO DEI BENI E DELLE ATTIVITA' CULTURALI E DEL TURISMO
 Spese di Oneri Inderogabili. Fattore Legislativo e adeguamento al Fabbisogno per programma (art. 21, c.4, L.196/2009)
 (in Euro)

Missione Programma Titolo	2017		2018		2019	
	Previsioni DLB + NV + presente NV (previsioni complessivamente risultanti incluso l'effetto della presente nota)	Di cui: Variazioni che si propongono con la presente NV	Previsioni DLB + NV + presente NV (previsioni complessivamente risultanti incluso l'effetto della presente nota)	Di cui: Variazioni che si propongono con la presente NV	Previsioni DLB + NV + presente NV (previsioni complessivamente risultanti incluso l'effetto della presente nota)	Di cui: Variazioni che si propongono con la presente NV
4 Servizi istituzionali e generali delle amministrazioni pubbliche (32)	CP	80.662.979	<<	80.547.195	80.660.085	<<
4.1 Indirizzo politico (32.2)	CP	8.482.044	<<	8.474.818	8.479.248	<<
Spese correnti	CP	8.437.001	<<	8.429.775	8.434.205	<<
Fabbisogno	CP	941.938	<<	934.885	939.315	<<
Oneri Inderogabili	CP	7.495.063	<<	7.494.890	7.494.890	<<
Spese in conto capitale	CP	45.043	<<	45.043	45.043	<<
Fabbisogno	CP	45.043	<<	45.043	45.043	<<
4.2 Servizi e affari generali per le amministrazioni di competenza (32.3)	CP	72.180.935	<<	72.072.377	72.180.837	<<
Spese correnti	CP	63.663.369	<<	63.605.363	63.663.271	<<
Fabbisogno	CP	6.494.827	<<	6.436.824	6.494.732	<<
Oneri Inderogabili	CP	57.168.542	<<	57.168.539	57.168.539	<<
Spese in conto capitale	CP	8.517.566	<<	8.467.014	8.517.566	<<
Fabbisogno	CP	8.517.566	<<	8.467.014	8.517.566	<<
Oneri Inderogabili	CP	<<	<<	<<	<<	<<
Totale Amministrazione di cui Fabbisogno di cui Fattori Legislativi di cui Oneri Inderogabili	CP	2.119.590.797	12.200.000	1.763.789.537	1.736.226.136	17.200.000
	CP	298.425.905	0	258.410.199	249.514.787	0
	CP	1.043.875.912	12.200.000	741.466.164	747.598.325	17.200.000
	CP	777.288.980	0	763.913.174	739.113.024	0




TABELLA N. 14

MINISTERO DELLA SALUTE



MINISTERO DELLA SALUTE


(in Euro)

Unità di Voto	Missione Programma	Disegno di Legge di Bilancio Sezione II più precedenti note di variazioni	Effetti finanziari di Bilancio Sezione I più precedenti note di variazioni	Disegno di Legge di Bilancio Integrato (Sez. I + Sez II) più precedenti note di variazioni	Sezione II Variazioni che si propongono	Sezione II Previsioni risultanti dopo la presente nota	Sezione I Variazioni che si propongono	Sezione I Previsioni risultanti dopo la presente nota	Bilancio Integrato (Sez. I + Sez II) Previsioni risultanti dopo la presente nota
1.1	1 Tutela della salute (20)	RS	253.346.498	253.346.498	<<	253.346.498	<<	1.000.000.000	253.346.498
		CP 2017	1.028.850.731	1.000.000.000	2.028.850.731	<<	1.028.850.731	<<	1.000.000.000
		CS	1.141.830.783	1.000.000.000	2.141.830.783	<<	1.141.830.783	<<	1.000.000.000
		CP 2018	1.021.146.666	1.000.000.000	2.021.146.666	<<	1.021.146.666	<<	1.000.000.000
		CS	1.025.895.826	1.000.000.000	2.025.895.826	<<	1.025.895.826	<<	1.000.000.000
		CP 2019	1.024.902.910	1.000.000.000	2.024.902.910	<<	1.024.902.910	<<	1.000.000.000
CS	1.026.678.393	1.000.000.000	2.026.678.393	<<	1.026.678.393	<<	1.000.000.000	2.026.678.393	
1.2	Prevenzione e promozione della salute umana ed assistenza sanitaria al personale navigante e aeronavigante (20.1)	RS	23.793.253	23.793.253	<<	23.793.253	<<	<<	23.793.253
		CP 2017	133.824.612	<<	133.824.612	<<	133.824.612	<<	<<
		CS	135.742.798	<<	135.742.798	<<	135.742.798	<<	<<
		CP 2018	130.584.535	<<	130.584.535	<<	130.584.535	<<	<<
		CS	130.587.459	<<	130.587.459	<<	130.587.459	<<	<<
		CP 2019	133.516.046	<<	133.516.046	<<	133.516.046	<<	<<
CS	133.513.122	<<	133.513.122	<<	133.513.122	<<	<<	133.513.122	
1.3	Sanita' pubblica veterinaria (20.2)	RS	7.663.301	7.663.301	<<	7.663.301	<<	<<	7.663.301
		CP 2017	32.538.975	<<	32.538.975	<<	32.538.975	<<	<<
		CS	35.536.580	<<	35.536.580	<<	35.536.580	<<	<<
		CP 2018	30.374.569	<<	30.374.569	<<	30.374.569	<<	<<
		CS	31.824.972	<<	31.824.972	<<	31.824.972	<<	<<
		CP 2019	32.163.416	<<	32.163.416	<<	32.163.416	<<	<<
CS	32.170.138	<<	32.170.138	<<	32.170.138	<<	<<	32.170.138	
1.3	Programmazione del Servizio Sanitario Nazionale per l'erogazione dei Livelli Essenziali di Assistenza (20.3)	RS	7.366.392	7.366.392	<<	7.366.392	<<	<<	7.366.392
		CP 2017	177.507.818	1.000.000.000	1.177.507.818	<<	177.507.818	<<	1.000.000.000
		CS	179.235.164	1.000.000.000	1.179.235.164	<<	179.235.164	<<	1.000.000.000
		CP 2018	177.238.911	1.000.000.000	1.177.238.911	<<	177.238.911	<<	1.000.000.000
		CS	178.312.842	1.000.000.000	1.178.312.842	<<	178.312.842	<<	1.000.000.000
		CP 2019	177.363.023	1.000.000.000	1.177.363.023	<<	177.363.023	<<	1.000.000.000
CS	178.012.869	1.000.000.000	1.178.012.869	<<	178.012.869	<<	1.000.000.000	1.178.012.869	



MINISTERO DELLA SALUTE

		(in Euro)									
Unità di Voto	Missione Programma	Disegno di Legge di Bilancio Sezione II più precedenti note di variazioni	Effetti finanziari Disegno di Legge di Bilancio Sezione I più precedenti note di variazioni	Disegno di Legge di Bilancio Integrato (Sez. I + Sez II) più precedenti note di variazioni	Sezione II Variazioni che si propongono	Sezione II Previsioni risultanti dopo la presente nota	Sezione I Variazioni che si propongono	Sezione I Previsioni risultanti dopo la presente nota	Bilancio Integrato (Sez. I + Sez II) Previsioni risultanti dopo la presente nota	150/606/2	
1.4	Regolamentazione e vigilanza in materia di prodotti farmaceutici ed altri prodotti sanitari ad uso umano (20.4)	RS 2017	<<	5.637.601	<<	5.637.601	<<	<<	5.637.601	5.637.601	
		CP 2017	<<	14.280.537	<<	14.280.537	<<	<<	14.280.537	14.280.537	
		CS	<<	18.440.665	<<	18.440.665	<<	<<	18.440.665	18.440.665	
		CP 2018	<<	14.049.622	<<	14.049.622	<<	<<	14.049.622	14.049.622	
1.5	Vigilanza, prevenzione e repressione nel settore sanitario (20.5)	CP 2018	<<	16.271.524	<<	16.271.524	<<	<<	16.271.524	16.271.524	
		CS	<<	13.988.424	<<	13.988.424	<<	<<	13.988.424	13.988.424	
		CP 2019	<<	15.110.263	<<	15.110.263	<<	<<	15.110.263	15.110.263	
		CS	<<	894.338	<<	894.338	<<	<<	894.338	894.338	
1.6	Comunicazione e promozione per la tutela della salute umana e della sanità pubblica veterinaria e attività e coordinamento in ambito internazionale (20.6)	CP 2017	<<	11.688.388	<<	11.688.388	<<	<<	11.688.388	11.688.388	
		CS	<<	11.688.510	<<	11.688.510	<<	<<	11.688.510	11.688.510	
		CP 2018	<<	11.714.155	<<	11.714.155	<<	<<	11.714.155	11.714.155	
		CS	<<	11.714.155	<<	11.714.155	<<	<<	11.714.155	11.714.155	
1.7	Vigilanza sugli enti e sicurezza delle cure (20.7)	CP 2019	<<	11.658.436	<<	11.658.436	<<	<<	11.658.436	11.658.436	
		CS	<<	11.658.436	<<	11.658.436	<<	<<	11.658.436	11.658.436	
		RS 2017	<<	637.932	<<	637.932	<<	<<	637.932	637.932	
		CP 2017	<<	25.551.016	<<	25.551.016	<<	<<	25.551.016	25.551.016	
1.7	Vigilanza sugli enti e sicurezza delle cure (20.7)	CS	<<	25.564.879	<<	25.564.879	<<	<<	25.564.879	25.564.879	
		CP 2018	<<	25.560.215	<<	25.560.215	<<	<<	25.560.215	25.560.215	
		CS	<<	25.560.215	<<	25.560.215	<<	<<	25.560.215	25.560.215	
		CP 2019	<<	25.253.789	<<	25.253.789	<<	<<	25.253.789	25.253.789	
1.7	Vigilanza sugli enti e sicurezza delle cure (20.7)	CS	<<	25.253.789	<<	25.253.789	<<	<<	25.253.789	25.253.789	
		RS 2017	<<	202.210.571	<<	202.210.571	<<	<<	202.210.571	202.210.571	
		CP 2017	<<	594.728.685	<<	594.728.685	<<	<<	594.728.685	594.728.685	
		CS	<<	694.728.685	<<	694.728.685	<<	<<	694.728.685	694.728.685	
1.7	Vigilanza sugli enti e sicurezza delle cure (20.7)	CP 2018	<<	593.138.696	<<	593.138.696	<<	<<	593.138.696	593.138.696	
		CS	<<	593.138.696	<<	593.138.696	<<	<<	593.138.696	593.138.696	
		CP 2019	<<	593.215.245	<<	593.215.245	<<	<<	593.215.245	593.215.245	
		CS	<<	593.215.245	<<	593.215.245	<<	<<	593.215.245	593.215.245	



MINISTERO DELLA SALUTE

(in Euro)

Unità di Voto	Missione Programma	Disegno di Legge di Bilancio di Bilancio Sezione II più precedenti note di variazioni	Effetti finanziari di Bilancio di Bilancio Sezione I più precedenti note di variazioni	Disegno di Legge di Bilancio Integrato (Sez. I + Sez II) più precedenti note di variazioni	Sezione II Variazioni che si propongono	Sezione II Previsioni risultanti dopo la presente nota	Sezione I Variazioni che si propongono	Sezione I Previsioni risultanti dopo la presente nota	Bilancio Integrato (Sez. I + Sez II) Previsioni risultanti dopo la presente nota
1.8	Sicurezza degli alimenti e nutrizione (20.8)	RS		2.315.527	<<	2.315.527	<<	<<	2.315.527
		CP 2017		7.668.888	<<	7.668.888	<<	<<	7.668.888
		CS		8.599.765	<<	8.599.765	<<	<<	8.599.765
		CP 2018		7.616.266	<<	7.616.266	<<	<<	7.616.266
		CS		7.616.266	<<	7.616.266	<<	<<	7.616.266
		CP 2019		7.627.848	<<	7.627.848	<<	<<	7.627.848
		CS		7.627.848	<<	7.627.848	<<	7.627.848	7.627.848
1.9	Attività consultiva per la tutela della salute (20.9)	RS		135.092	<<	135.092	<<	<<	135.092
		CP 2017		2.513.712	<<	2.513.712	<<	<<	2.513.712
		CS		2.513.706	<<	2.513.706	<<	<<	2.513.706
		CP 2018		2.506.665	<<	2.506.665	<<	<<	2.506.665
		CS		2.506.665	<<	2.506.665	<<	<<	2.506.665
		CP 2019		2.475.535	<<	2.475.535	<<	<<	2.475.535
		CS		2.475.535	<<	2.475.535	<<	2.475.535	2.475.535
1.10	Sistemi informativi per la tutela della salute e il governo del Servizio Sanitario Nazionale (20.10)	RS		1.401.838	<<	1.401.838	<<	<<	1.401.838
		CP 2017		20.181.098	<<	20.181.098	<<	<<	20.181.098
		CS		21.413.029	<<	21.413.029	<<	<<	21.413.029
		CP 2018		20.098.004	<<	20.098.004	<<	<<	20.098.004
		CS		20.098.004	<<	20.098.004	<<	<<	20.098.004
		CP 2019		20.170.137	<<	20.170.137	<<	<<	20.170.137
		CS		20.170.137	<<	20.170.137	<<	20.170.137	20.170.137
1.11	Regolamentazione e vigilanza delle professioni sanitarie (20.11)	RS		205.407	<<	205.407	<<	<<	205.407
		CP 2017		5.692.901	<<	5.692.901	<<	<<	5.692.901
		CS		5.692.901	<<	5.692.901	<<	<<	5.692.901
		CP 2018		5.662.004	<<	5.662.004	<<	<<	5.662.004
		CS		5.662.004	<<	5.662.004	<<	<<	5.662.004
		CP 2019		5.062.203	<<	5.062.203	<<	<<	5.062.203
		CS		5.062.203	<<	5.062.203	<<	5.062.203	5.062.203



MINISTERO DELLA SALUTE

(in Euro)

Unità di Voto	Missione Programma	Disegno di Legge di Bilancio Sezione II più precedenti note di variazioni	Effetti finanziari di Bilancio Sezione I più precedenti note di variazioni	Disegno di Legge di Bilancio Integrale (Sez. I + Sez II) più precedenti note di variazioni	Sezione II Variazioni che si propongono	Sezione II Previsioni risultanti dopo la presente nota	Sezione I Variazioni che si propongono	Sezione I Previsioni risultanti dopo la presente nota	Bilancio Integrato (Sez. I + Sez II) Previsioni risultanti dopo la presente nota	
1.12	Coordinamento generale in materia di tutela della salute, innovazione e politiche internazionali (20.12)	RS 2017	<<	1.085.246	<<	1.085.246	<<	<<	1.085.246	
		CP 2017	<<	2.674.101	<<	2.674.101	<<	<<	2.674.101	
		CS	<<	2.674.101	<<	2.674.101	<<	<<	2.674.101	
		CP 2018	<<	2.603.024	<<	2.603.024	<<	<<	2.603.024	
		CS	<<	2.603.024	<<	2.603.024	<<	<<	2.603.024	
		CP 2019	<<	2.408.808	<<	2.408.808	<<	<<	2.408.808	
		CS	<<	2.408.808	<<	2.408.808	<<	<<	2.408.808	
		RS 2017	<<	247.139.966	<<	247.139.966	<<	247.139.966	<<	247.139.966
		CP 2017	<<	259.803.300	<<	259.803.300	<<	259.803.300	<<	260.803.300
		CS	<<	259.803.300	<<	259.803.300	<<	259.803.300	<<	260.803.300
2.1	2 Ricerca e innovazione (17)	CP 2018	<<	255.543.011	<<	255.543.011	<<	1.000.000	1.000.000	
		CS	<<	255.543.011	<<	255.543.011	<<	1.000.000	1.000.000	
		CP 2019	<<	253.877.142	<<	253.877.142	<<	253.877.142	<<	254.877.142
		CS	<<	253.877.142	<<	253.877.142	<<	1.000.000	1.000.000	
		RS 2017	<<	234.006.727	<<	234.006.727	<<	234.006.727	<<	234.006.727
		CP 2017	<<	248.411.060	<<	248.411.060	<<	248.411.060	<<	249.411.060
		CS	<<	248.411.060	<<	248.411.060	<<	1.000.000	1.000.000	
		CP 2018	<<	244.298.982	<<	244.298.982	<<	244.298.982	<<	245.298.982
		CS	<<	244.298.982	<<	244.298.982	<<	1.000.000	1.000.000	
		CP 2019	<<	242.486.488	<<	242.486.488	<<	242.486.488	<<	243.486.488
CS	<<	242.486.488	<<	242.486.488	<<	1.000.000	1.000.000			
2.2	Ricerca per il settore zooprofilattico (17.2f)	RS 2017	<<	13.133.239	<<	13.133.239	<<	<<	13.133.239	
		CP 2017	<<	11.392.240	<<	11.392.240	<<	<<	11.392.240	
		CS	<<	11.392.240	<<	11.392.240	<<	<<	11.392.240	
		CP 2018	<<	11.244.029	<<	11.244.029	<<	<<	11.244.029	
		CS	<<	11.244.029	<<	11.244.029	<<	<<	11.244.029	
		CP 2019	<<	11.390.654	<<	11.390.654	<<	<<	11.390.654	
CS	<<	11.390.654	<<	11.390.654	<<	<<	11.390.654			



MINISTERO DELLA SALUTE

(in Euro)

150/60/6/5

Unità di Voto	Missione Programma	Disegno di Legge di Bilancio Sezione II più precedenti note di variazioni	Effetti finanziari Disegno di Legge di Bilancio Sezione I più precedenti note di variazioni	Disegno di Legge di Bilancio Integrato (Sez. I + Sez II) più precedenti note di variazioni	Sezione II Variazioni che si propongono	Sezione II Previsioni risultanti dopo la presente nota	Sezione I Variazioni che si propongono	Sezione I Previsioni risultanti dopo la presente nota	Bilancio Integrato (Sez. I + Sez II) Previsioni risultanti dopo la presente nota
3.1	3 Servizi istituzionali e generali delle amministrazioni pubbliche (32)	RS 2017	<<	3.331.422	<<	3.331.422	<<	<<	3.331.422
		CP 2017	<<	42.263.562	<<	42.263.562	<<	<<	42.263.562
		CS	<<	42.860.766	<<	42.860.766	<<	<<	42.860.766
		CP 2018	<<	42.144.542	<<	42.144.542	<<	<<	42.144.542
		CS	<<	42.734.885	<<	42.734.885	<<	<<	42.734.885
		CP 2019	<<	42.293.285	<<	42.293.285	<<	<<	42.293.285
CS	<<	42.873.310	<<	42.873.310	<<	42.873.310	<<	42.873.310	
3.2	Indirizzo politico (32.2)	RS 2017	<<	339.031	<<	339.031	<<	<<	339.031
		CP 2017	<<	8.461.063	<<	8.461.063	<<	<<	8.461.063
		CS	<<	8.464.888	<<	8.464.888	<<	<<	8.464.888
		CP 2018	<<	8.346.568	<<	8.346.568	<<	<<	8.346.568
		CS	<<	8.350.393	<<	8.350.393	<<	<<	8.350.393
		CP 2019	<<	8.353.813	<<	8.353.813	<<	<<	8.353.813
CS	<<	8.357.638	<<	8.357.638	<<	<<	8.357.638		
3.2	Servizi e affari generali per le amministrazioni di competenza (32.3)	RS 2017	<<	2.992.391	<<	2.992.391	<<	<<	2.992.391
		CP 2017	<<	33.802.499	<<	33.802.499	<<	<<	33.802.499
		CS	<<	34.395.878	<<	34.395.878	<<	<<	34.395.878
		CP 2018	<<	33.797.974	<<	33.797.974	<<	<<	33.797.974
		CS	<<	34.384.492	<<	34.384.492	<<	<<	34.384.492
		CP 2019	<<	33.939.472	<<	33.939.472	<<	<<	33.939.472
CS	<<	34.515.672	<<	34.515.672	<<	<<	34.515.672		



RIEPILOGO


MINISTERO DELLA SALUTE



MINISTERO DELLA SALUTE
BILANCIO PER AZIONI
(in Euro)

150701/1

Missione Programma Azione Titolo	Disegno di Legge di Bilancio Sezione II più precedenti note di variazioni	Effetti finanziari Disegno di Legge di Bilancio Sezione I più precedenti note di variazioni	Disegno di Legge di Bilancio Integrato (Sez. I + Sez. II) più precedenti note di variazioni	Sezione II Variazioni che si propongono	Sezione II Previsioni risultanti dopo la presente nota	Sezione I Variazioni che si propongono	Sezione I Previsioni risultanti dopo la presente nota	Bilancio Integrato (Sez. I + Sez. II) Previsioni risultanti dopo la presente nota
1. Tutela della salute (20)	RS	253.346.498	253.346.498	<<	253.346.498	<<	1.000.000.000	253.346.498
	CP 2017	1.028.850.731	1.000.000.000	2.028.850.731	1.028.850.731	<<	1.000.000.000	2.028.850.731
	CS	1.141.830.783	1.000.000.000	2.141.830.783	1.141.830.783	<<	1.000.000.000	2.141.830.783
	CP 2018	1.021.146.666	1.000.000.000	2.021.146.666	1.021.146.666	<<	1.000.000.000	2.021.146.666
	CS	1.025.895.826	1.000.000.000	2.025.895.826	1.025.895.826	<<	1.000.000.000	2.025.895.826
	CP 2019	1.024.902.910	1.000.000.000	2.024.902.910	1.024.902.910	<<	1.000.000.000	2.024.902.910
CS	1.026.678.393	1.000.000.000	2.026.678.393	1.026.678.393	<<	1.000.000.000	2.026.678.393	
1.1 Prevenzione e promozione della salute umana ed assistenza sanitaria al personale navigante e aeronavigante (20.1)	RS	23.793.253	23.793.253	<<	23.793.253	<<	<<	23.793.253
	CP 2017	133.824.612	<<	133.824.612	133.824.612	<<	<<	133.824.612
	CS	135.742.798	<<	135.742.798	135.742.798	<<	<<	135.742.798
	CP 2018	130.584.535	<<	130.584.535	130.584.535	<<	<<	130.584.535
	CS	130.587.459	<<	130.587.459	130.587.459	<<	<<	130.587.459
	CP 2019	133.516.046	<<	133.516.046	133.516.046	<<	<<	133.516.046
CS	133.513.122	<<	133.513.122	133.513.122	<<	<<	133.513.122	
Spese di personale per il programma	RS	130.783	130.783	<<	130.783	<<	<<	130.783
	CP 2017	28.749.836	<<	28.749.836	28.749.836	<<	<<	28.749.836
	CS	28.749.836	<<	28.749.836	28.749.836	<<	<<	28.749.836
	CP 2018	28.316.967	<<	28.316.967	28.316.967	<<	<<	28.316.967
	CS	28.316.967	<<	28.316.967	28.316.967	<<	<<	28.316.967
	CP 2019	28.043.346	<<	28.043.346	28.043.346	<<	<<	28.043.346
CS	28.043.346	<<	28.043.346	28.043.346	<<	<<	28.043.346	
Spese correnti	RS	130.783	130.783	<<	130.783	<<	<<	130.783
	CP 2017	28.749.836	<<	28.749.836	28.749.836	<<	<<	28.749.836
	CS	28.749.836	<<	28.749.836	28.749.836	<<	<<	28.749.836
	CP 2018	28.316.967	<<	28.316.967	28.316.967	<<	<<	28.316.967
	CS	28.316.967	<<	28.316.967	28.316.967	<<	<<	28.316.967
	CP 2019	28.043.346	<<	28.043.346	28.043.346	<<	<<	28.043.346
CS	28.043.346	<<	28.043.346	28.043.346	<<	<<	28.043.346	



MINISTERO DELLA SALUTE
BILANCIO PER AZIONI
(in Euro)

150701/2

Missione Programma Azione Titolo	Disegno di Legge di Bilancio Sezione II più precedenti note di variazioni	Effetti finanziari Disegno di Legge di Bilancio Sezione I più precedenti note di variazioni	Disegno di Legge di Bilancio Integrato (Sez. I + Sez. II) più precedenti note di variazioni	Sezione II Variazioni che si propongono	Sezione II Previsioni risultanti dopo la presente nota	Sezione I Variazioni che si propongono	Sezione I Previsioni risultanti dopo la presente nota	Bilancio Integrato (Sez. I + Sez. II) Previsioni risultanti dopo la presente nota
Sorveglianza, prevenzione e controllo delle malattie a tutela della salute	RS	9.542.591	9.542.591	<<	9.542.591	<<	<<	9.542.591
	CP 2017	69.632.313	<<	69.632.313	69.632.313	<<	<<	69.632.313
	CS	71.539.186	<<	71.539.186	71.539.186	<<	<<	71.539.186
	CP 2018	66.910.571	<<	66.910.571	66.910.571	<<	<<	66.910.571
	CS	66.910.571	<<	66.910.571	66.910.571	<<	<<	66.910.571
	CP 2019	69.784.319	<<	69.784.319	69.784.319	<<	<<	69.784.319
CS	69.784.319	<<	69.784.319	69.784.319	69.784.319	<<	69.784.319	
Spese correnti	RS	9.526.626	9.526.626	<<	9.526.626	<<	<<	9.526.626
	CP 2017	69.612.931	<<	69.612.931	69.612.931	<<	<<	69.612.931
	CS	71.519.804	<<	71.519.804	71.519.804	<<	<<	71.519.804
	CP 2018	66.891.189	<<	66.891.189	66.891.189	<<	<<	66.891.189
	CS	66.891.189	<<	66.891.189	66.891.189	<<	<<	66.891.189
	CP 2019	69.764.937	<<	69.764.937	69.764.937	<<	<<	69.764.937
CS	69.764.937	<<	69.764.937	69.764.937	69.764.937	<<	69.764.937	
Spese in conto capitale	RS	15.965	15.965	<<	15.965	<<	<<	15.965
	CP 2017	19.382	<<	19.382	19.382	<<	<<	19.382
	CS	19.382	<<	19.382	19.382	<<	<<	19.382
	CP 2018	19.382	<<	19.382	19.382	<<	<<	19.382
	CS	19.382	<<	19.382	19.382	<<	<<	19.382
	CP 2019	19.382	<<	19.382	19.382	<<	<<	19.382
CS	19.382	<<	19.382	19.382	19.382	<<	19.382	
Organizzazione e coordinamento delle reti a tutela della salute (in materia di: trasfusioni, trapianti, cecità ed altro)	RS	1.328.694	1.328.694	<<	1.328.694	<<	<<	1.328.694
	CP 2017	8.331.602	<<	8.331.602	8.331.602	<<	<<	8.331.602
	CS	8.342.915	<<	8.342.915	8.342.915	<<	<<	8.342.915
	CP 2018	8.226.804	<<	8.226.804	8.226.804	<<	<<	8.226.804
	CS	8.229.728	<<	8.229.728	8.229.728	<<	<<	8.229.728
	CP 2019	8.441.083	<<	8.441.083	8.441.083	<<	<<	8.441.083
CS	8.438.159	<<	8.438.159	8.438.159	8.438.159	<<	8.438.159	



MINISTERO DELLA SALUTE
BILANCIO PER AZIONI
(in Euro)

Missione Programma Azione Titolo	Disegno di Legge di Bilancio Sezione II più precedenti note di variazioni		Effetti finanziari Disegno di Legge di Bilancio Sezione I più precedenti note di variazioni		Disegno di Legge di Bilancio Integrato (Sez. I + Sez. II) più precedenti note di variazioni		Sezione II Variazioni che si propongono		Sezione II Previsioni risultanti dopo la presente nota		Sezione I Variazioni che si propongono		Sezione I Previsioni risultanti dopo la presente nota		Bilancio Integrato (Sez. I + Sez. II) Previsioni risultanti dopo la presente nota	
	RS	CP	RS	CP	RS	CP	RS	CP	RS	CP	RS	CP	RS	CP	RS	CP
Spese correnti	RS	1.312.736					1.312.736	<<	<<	1.312.736	<<	<<	<<	1.312.736	<<	1.312.736
	CP 2017	8.312.222	<<	<<	<<	8.312.222	<<	<<	8.312.222	<<	<<	<<	<<	8.312.222	<<	8.312.222
	CS	8.323.535	<<	<<	<<	8.323.535	<<	<<	8.323.535	<<	<<	<<	<<	8.323.535	<<	8.323.535
	CP 2018	8.207.424	<<	<<	<<	8.207.424	<<	<<	8.207.424	<<	<<	<<	<<	8.207.424	<<	8.207.424
	CS	8.210.348	<<	<<	<<	8.210.348	<<	<<	8.210.348	<<	<<	<<	<<	8.210.348	<<	8.210.348
	CP 2019	8.421.703	<<	<<	<<	8.421.703	<<	<<	8.421.703	<<	<<	<<	<<	8.421.703	<<	8.421.703
CS	8.418.779	<<	<<	<<	8.418.779	<<	<<	8.418.779	<<	<<	<<	<<	8.418.779	<<	8.418.779	
Spese in conto capitale	RS	15.958				15.958	<<	<<	15.958	<<	<<	<<	<<	15.958	<<	15.958
	CP 2017	19.380	<<	<<	<<	19.380	<<	<<	19.380	<<	<<	<<	<<	19.380	<<	19.380
	CS	19.380	<<	<<	<<	19.380	<<	<<	19.380	<<	<<	<<	<<	19.380	<<	19.380
	CP 2018	19.380	<<	<<	<<	19.380	<<	<<	19.380	<<	<<	<<	<<	19.380	<<	19.380
	CS	19.380	<<	<<	<<	19.380	<<	<<	19.380	<<	<<	<<	<<	19.380	<<	19.380
	CP 2019	19.380	<<	<<	<<	19.380	<<	<<	19.380	<<	<<	<<	<<	19.380	<<	19.380
CS	19.380	<<	<<	<<	19.380	<<	<<	19.380	<<	<<	<<	<<	19.380	<<	19.380	
Controllo sul doping e tutela della salute nelle attività sportive	RS	680.418				680.418	<<	<<	680.418	<<	<<	<<	<<	680.418	<<	680.418
	CP 2017	1.223.572	<<	<<	<<	1.223.572	<<	<<	1.223.572	<<	<<	<<	<<	1.223.572	<<	1.223.572
	CS	1.223.572	<<	<<	<<	1.223.572	<<	<<	1.223.572	<<	<<	<<	<<	1.223.572	<<	1.223.572
	CP 2018	1.242.904	<<	<<	<<	1.242.904	<<	<<	1.242.904	<<	<<	<<	<<	1.242.904	<<	1.242.904
	CS	1.242.904	<<	<<	<<	1.242.904	<<	<<	1.242.904	<<	<<	<<	<<	1.242.904	<<	1.242.904
	CP 2019	1.360.009	<<	<<	<<	1.360.009	<<	<<	1.360.009	<<	<<	<<	<<	1.360.009	<<	1.360.009
CS	1.360.009	<<	<<	<<	1.360.009	<<	<<	1.360.009	<<	<<	<<	<<	1.360.009	<<	1.360.009	
Spese correnti	RS	680.418				680.418	<<	<<	680.418	<<	<<	<<	<<	680.418	<<	680.418
	CP 2017	1.223.572	<<	<<	<<	1.223.572	<<	<<	1.223.572	<<	<<	<<	<<	1.223.572	<<	1.223.572
	CS	1.223.572	<<	<<	<<	1.223.572	<<	<<	1.223.572	<<	<<	<<	<<	1.223.572	<<	1.223.572
	CP 2018	1.242.904	<<	<<	<<	1.242.904	<<	<<	1.242.904	<<	<<	<<	<<	1.242.904	<<	1.242.904
	CS	1.242.904	<<	<<	<<	1.242.904	<<	<<	1.242.904	<<	<<	<<	<<	1.242.904	<<	1.242.904
	CP 2019	1.360.009	<<	<<	<<	1.360.009	<<	<<	1.360.009	<<	<<	<<	<<	1.360.009	<<	1.360.009
CS	1.360.009	<<	<<	<<	1.360.009	<<	<<	1.360.009	<<	<<	<<	<<	1.360.009	<<	1.360.009	



MINISTERO DELLA SALUTE
BILANCIO PER AZIONI
(in Euro)

150701/4

Missione Programma Azione Titolo	Disegno di Legge di Bilancio Sezione II più precedenti note di variazioni	Effetti finanziari Disegno di Legge di Bilancio Sezione I più precedenti note di variazioni	Disegno di Legge di Bilancio Integrato (Sez. I + Sez. II) più precedenti note di variazioni	Sezione II Variazioni che si propongono	Sezione II Previsioni risultanti dopo la presente nota	Sezione I Variazioni che si propongono	Sezione I Previsioni risultanti dopo la presente nota	Bilancio Integrato (Sez. I + Sez. II) Previsioni risultanti dopo la presente nota
Assistenza sanitaria al personale navigante	RS	12.110.767	12.110.767	<<	12.110.767	<<	<<	12.110.767
	CP 2017	25.887.289	<<	25.887.289	25.887.289	<<	<<	25.887.289
	CS	25.887.289	<<	25.887.289	25.887.289	<<	<<	25.887.289
	CP 2018	25.887.289	<<	25.887.289	25.887.289	<<	<<	25.887.289
	CS	25.887.289	<<	25.887.289	25.887.289	<<	<<	25.887.289
	CP 2019	25.887.289	<<	25.887.289	25.887.289	<<	<<	25.887.289
Spese correnti	RS	12.110.767	12.110.767	<<	12.110.767	<<	<<	12.110.767
	CP 2017	25.887.289	<<	25.887.289	25.887.289	<<	<<	25.887.289
	CS	25.887.289	<<	25.887.289	25.887.289	<<	<<	25.887.289
	CP 2018	25.887.289	<<	25.887.289	25.887.289	<<	<<	25.887.289
	CS	25.887.289	<<	25.887.289	25.887.289	<<	<<	25.887.289
	CP 2019	25.887.289	<<	25.887.289	25.887.289	<<	<<	25.887.289
1.2 Sanità pubblica veterinaria (20.2)	RS	7.663.301	7.663.301	<<	7.663.301	<<	<<	7.663.301
	CP 2017	32.538.975	<<	32.538.975	32.538.975	<<	<<	32.538.975
	CS	35.536.580	<<	35.536.580	35.536.580	<<	<<	35.536.580
	CP 2018	30.374.569	<<	30.374.569	30.374.569	<<	<<	30.374.569
	CS	31.824.972	<<	31.824.972	31.824.972	<<	<<	31.824.972
	CP 2019	32.163.416	<<	32.163.416	32.163.416	<<	<<	32.163.416
Spese di personale per il programma	RS	79.915	79.915	<<	79.915	<<	<<	79.915
	CP 2017	25.618.929	<<	25.618.929	25.618.929	<<	<<	25.618.929
	CS	25.618.929	<<	25.618.929	25.618.929	<<	<<	25.618.929
	CP 2018	25.397.324	<<	25.397.324	25.397.324	<<	<<	25.397.324
	CS	25.397.324	<<	25.397.324	25.397.324	<<	<<	25.397.324
	CP 2019	25.243.370	<<	25.243.370	25.243.370	<<	<<	25.243.370
CS	25.243.370	<<	25.243.370	25.243.370	<<	<<	25.243.370	



MINISTERO DELLA SALUTE
BILANCIO PER AZIONI
(in Euro)

150701/5

Missione Programma Azione Titolo	Disegno di Legge di Bilancio Sezione II più precedenti note di variazioni	Effetti finanziari Disegno di Legge di Bilancio Sezione I più precedenti note di variazioni	Disegno di Legge di Bilancio Integrato (Sez. I + Sez. II) più precedenti note di variazioni	Sezione II Variazioni che si propongono	Sezione II Previsioni risultanti dopo la presente nota	Sezione I Variazioni che si propongono	Sezione I Previsioni risultanti dopo la presente nota	Bilancio Integrato (Sez. I + Sez. II) Previsioni risultanti dopo la presente nota						
									RS	CP 2017	CP 2018	CP 2019	CS	RS
Spese correnti	79.915	<<	79.915	<<	79.915	<<	<<	79.915						
	25.618.929	<<	25.618.929	<<	25.618.929	<<	<<	25.618.929						
	25.618.929	<<	25.618.929	<<	25.618.929	<<	<<	25.618.929						
	25.397.324	<<	25.397.324	<<	25.397.324	<<	<<	25.397.324						
	25.397.324	<<	25.397.324	<<	25.397.324	<<	<<	25.397.324						
	25.243.370	<<	25.243.370	<<	25.243.370	<<	<<	25.243.370						
25.243.370	<<	25.243.370	<<	25.243.370	<<	<<	25.243.370							
Sorveglianza epidemiologica, prevenzione, controllo ed eradicazione delle malattie animali	5.844.132	<<	5.844.132	<<	5.844.132	<<	<<	5.844.132						
	6.179.414	<<	6.179.414	<<	6.179.414	<<	<<	6.179.414						
	8.957.912	<<	8.957.912	<<	8.957.912	<<	<<	8.957.912						
	4.247.684	<<	4.247.684	<<	4.247.684	<<	<<	4.247.684						
	5.698.087	<<	5.698.087	<<	5.698.087	<<	<<	5.698.087						
	6.179.414	<<	6.179.414	<<	6.179.414	<<	<<	6.179.414						
6.186.136	<<	6.186.136	<<	6.186.136	<<	<<	6.186.136							
Spese correnti	5.838.081	<<	5.838.081	<<	5.838.081	<<	<<	5.838.081						
	6.172.779	<<	6.172.779	<<	6.172.779	<<	<<	6.172.779						
	8.951.277	<<	8.951.277	<<	8.951.277	<<	<<	8.951.277						
	4.241.049	<<	4.241.049	<<	4.241.049	<<	<<	4.241.049						
	5.691.452	<<	5.691.452	<<	5.691.452	<<	<<	5.691.452						
	6.172.779	<<	6.172.779	<<	6.172.779	<<	<<	6.172.779						
6.179.501	<<	6.179.501	<<	6.179.501	<<	<<	6.179.501							
Spese in conto capitale	6.051	<<	6.051	<<	6.051	<<	<<	6.051						
	6.635	<<	6.635	<<	6.635	<<	<<	6.635						
	6.635	<<	6.635	<<	6.635	<<	<<	6.635						
	6.635	<<	6.635	<<	6.635	<<	<<	6.635						
	6.635	<<	6.635	<<	6.635	<<	<<	6.635						
	6.635	<<	6.635	<<	6.635	<<	<<	6.635						



MINISTERO DELLA SALUTE
BILANCIO PER AZIONI
(in Euro)

150701/6


Missione Programma Azione Titolo	Disegno di Legge di Bilancio Sezione II più precedenti note di variazioni	Effetti finanziari Disegno di Legge di Bilancio Sezione I più precedenti note di variazioni	Disegno di Legge di Bilancio Integrato (Sez. I + Sez. II) più precedenti note di variazioni	Sezione II Variazioni che si propongono	Sezione II Previsioni risultanti dopo la presente nota	Sezione I Variazioni che si propongono	Sezione I Previsioni risultanti dopo la presente nota	Bilancio Integrato (Sez. I + Sez. II) Previsioni risultanti dopo la presente nota
Benessere e alimentazione animale, sorveglianza sul farmaco veterinario	RS	1.739.254	1.739.254	<<	1.739.254	<<	<<	1.739.254
	CP 2017	740.632	<<	740.632	740.632	<<	<<	740.632
	CS	959.739	<<	959.739	959.739	<<	<<	959.739
	CP 2018	729.561	<<	729.561	729.561	<<	<<	729.561
	CS	729.561	<<	729.561	729.561	<<	<<	729.561
	CP 2019	740.632	<<	740.632	740.632	<<	<<	740.632
	CS	740.632	<<	740.632	740.632	<<	<<	740.632
Spese correnti	RS	1.736.229	1.736.229	<<	1.736.229	<<	<<	1.736.229
	CP 2017	737.316	<<	737.316	737.316	<<	<<	737.316
	CS	956.423	<<	956.423	956.423	<<	<<	956.423
	CP 2018	726.245	<<	726.245	726.245	<<	<<	726.245
	CS	726.245	<<	726.245	726.245	<<	<<	726.245
	CP 2019	737.316	<<	737.316	737.316	<<	<<	737.316
	CS	737.316	<<	737.316	737.316	<<	<<	737.316
Spese in conto capitale	RS	3.025	3.025	<<	3.025	<<	<<	3.025
	CP 2017	3.316	<<	3.316	3.316	<<	<<	3.316
	CS	3.316	<<	3.316	3.316	<<	<<	3.316
	CP 2018	3.316	<<	3.316	3.316	<<	<<	3.316
	CS	3.316	<<	3.316	3.316	<<	<<	3.316
	CP 2019	3.316	<<	3.316	3.316	<<	<<	3.316
	CS	3.316	<<	3.316	3.316	<<	<<	3.316
AZIONE MECCANOGRAFICA	RS	<<	<<	<<	<<	<<	<<	<<
	CP 2017	<<	<<	<<	<<	<<	<<	<<
	CS	<<	<<	<<	<<	<<	<<	<<
	CP 2018	<<	<<	<<	<<	<<	<<	<<
	CS	<<	<<	<<	<<	<<	<<	<<
	CP 2019	<<	<<	<<	<<	<<	<<	<<
	CS	<<	<<	<<	<<	<<	<<	<<
	CP 2017	<<	<<	<<	<<	<<	<<	<<
	CS	<<	<<	<<	<<	<<	<<	<<
	CP 2018	<<	<<	<<	<<	<<	<<	<<
	CS	<<	<<	<<	<<	<<	<<	<<
	CP 2019	<<	<<	<<	<<	<<	<<	<<
CS	<<	<<	<<	<<	<<	<<	<<	



MINISTERO DELLA SALUTE
BILANCIO PER AZIONI
(in Euro)

1507017

Missione Programma Azione Titolo	Disegno di Legge di Bilancio Sezione II più precedenti note di variazioni	Effetti finanziari Disegno di Legge di Bilancio Sezione I più precedenti note di variazioni	Disegno di Legge di Bilancio Integrato (Sez. I + Sez. II) più precedenti note di variazioni	Sezione II Variazioni che si propongono	Sezione II Previsioni risultanti dopo la presente nota	Sezione I Variazioni che si propongono	Sezione I Previsioni risultanti dopo la presente nota	Bilancio Integrato (Sez. I + Sez. II) Previsioni risultanti dopo la presente nota							
									RS CP CS	CP 2017	CP 2018	CP 2019	RS CP CS	CP 2017	CP 2018
Spese correnti	<< << << << << << <<	<< << << << << << <<	<< << << << << << <<	<< << << << << << <<	<< << << << << << <<	<< << << << << << <<	<< << << << << << <<	<< << << << << << <<	<< << << << << << <<						
1.3 Programmazione del Servizio Sanitario Nazionale per l'erogazione dei Livelli Essenziali di Assistenza (20.3)	7.366.392 177.507.818 179.235.164 177.238.911 178.312.842 177.363.023 178.012.869	1.000.000.000 1.000.000.000 1.000.000.000 1.000.000.000 1.000.000.000 1.000.000.000 1.000.000.000	7.366.392 1.177.507.818 1.179.235.164 1.177.238.911 1.178.312.842 1.177.363.023 1.178.012.869	<< << << << << << <<	7.366.392 177.507.818 179.235.164 177.238.911 178.312.842 177.363.023 178.012.869	<< << << << << << <<	1.000.000.000 1.000.000.000 1.000.000.000 1.000.000.000 1.000.000.000 1.000.000.000 1.000.000.000	7.366.392 1.177.507.818 1.179.235.164 1.177.238.911 1.178.312.842 1.177.363.023 1.178.012.869							
Spese di personale per il programma	27.079 3.964.617 3.964.617 3.891.909 3.891.909 3.860.286 3.860.286	<< << << << << << <<	27.079 3.964.617 3.964.617 3.891.909 3.891.909 3.860.286 3.860.286	<< << << << << << <<	27.079 3.964.617 3.964.617 3.891.909 3.891.909 3.860.286 3.860.286	<< << << << << << <<	<< << << << << << <<	27.079 3.964.617 3.964.617 3.891.909 3.891.909 3.860.286 3.860.286							
Spese correnti	27.079 3.964.617 3.964.617 3.891.909 3.891.909 3.860.286 3.860.286	<< << << << << << <<	27.079 3.964.617 3.964.617 3.891.909 3.891.909 3.860.286 3.860.286	<< << << << << << <<	27.079 3.964.617 3.964.617 3.891.909 3.891.909 3.860.286 3.860.286	<< << << << << << <<	<< << << << << << <<	27.079 3.964.617 3.964.617 3.891.909 3.891.909 3.860.286 3.860.286							



MINISTERO DELLA SALUTE
BILANCIO PER AZIONI
(in Euro)


150701/8

Missione Programma Azione Titolo	Disegno di Legge di Bilancio Sezione II più precedenti note di variazioni	Effetti finanziari Disegno di Legge di Bilancio Sezione I più precedenti note di variazioni	Disegno di Legge di Bilancio Integrato (Sez. I + Sez. II) più precedenti note di variazioni	Sezione II Variazioni che si propongono	Sezione II Previsioni risultanti dopo la presente nota	Sezione I Variazioni che si propongono	Sezione I Previsioni risultanti dopo la presente nota	Bilancio Integrato (Sez. I + Sez. II) Previsioni risultanti dopo la presente nota
Programmazione, coordinamento e monitoraggio del Sistema sanitario nazionale e verifica e monitoraggio dei livelli essenziali di assistenza	RS	6.446.007	6.446.007	<<	6.446.007	<<	1.000.000.000	6.446.007
	CP 2017	15.405.456	1.000.000.000	<<	15.405.456	<<	1.000.000.000	1.015.405.456
	CS	17.122.802	1.000.000.000	<<	17.122.802	<<	1.000.000.000	1.017.122.802
	CP 2018	15.211.900	1.000.000.000	<<	15.211.900	<<	1.000.000.000	1.015.211.900
	CS	16.285.831	1.000.000.000	<<	16.285.831	<<	1.000.000.000	1.016.285.831
	CP 2019	15.355.456	1.000.000.000	<<	15.355.456	<<	1.000.000.000	1.015.355.456
	CS	16.005.302	1.000.000.000	<<	16.005.302	<<	1.000.000.000	1.016.005.302
Spese correnti	RS	6.443.374	6.443.374	<<	6.443.374	<<	1.000.000.000	6.443.374
	CP 2017	15.401.350	1.000.000.000	<<	15.401.350	<<	1.000.000.000	1.015.401.350
	CS	17.118.696	1.000.000.000	<<	17.118.696	<<	1.000.000.000	1.017.118.696
	CP 2018	15.207.794	1.000.000.000	<<	15.207.794	<<	1.000.000.000	1.015.207.794
	CS	16.281.725	1.000.000.000	<<	16.281.725	<<	1.000.000.000	1.016.281.725
	CP 2019	15.351.350	1.000.000.000	<<	15.351.350	<<	1.000.000.000	1.015.351.350
	CS	16.001.196	1.000.000.000	<<	16.001.196	<<	1.000.000.000	1.016.001.196
Spese in conto capitale	RS	2.633	2.633	<<	2.633	<<	<<	2.633
	CP 2017	4.106	<<	<<	4.106	<<	<<	4.106
	CS	4.106	<<	<<	4.106	<<	<<	4.106
	CP 2018	4.106	<<	<<	4.106	<<	<<	4.106
	CS	4.106	<<	<<	4.106	<<	<<	4.106
	CP 2019	4.106	<<	<<	4.106	<<	<<	4.106
	CS	4.106	<<	<<	4.106	<<	<<	4.106
Assistenza sanitaria in ambito europeo e internazionale	RS	893.306	893.306	<<	893.306	<<	<<	893.306
	CP 2017	158.137.745	<<	<<	158.137.745	<<	<<	158.137.745
	CS	158.147.745	<<	<<	158.147.745	<<	<<	158.147.745
	CP 2018	158.135.102	<<	<<	158.135.102	<<	<<	158.135.102
	CS	158.135.102	<<	<<	158.135.102	<<	<<	158.135.102
	CP 2019	158.147.281	<<	<<	158.147.281	<<	<<	158.147.281
	CS	158.147.281	<<	<<	158.147.281	<<	<<	158.147.281




MINISTERO DELLA SALUTE
BILANCIO PER AZIONI
(in Euro)

Missione Programma Azione Titolo	150701/9							
	Disegno di Legge di Bilancio Sezione II più precedenti note di variazioni	Effetti finanziari Disegno di Legge di Bilancio Sezione I più precedenti note di variazioni	Disegno di Legge di Bilancio Integrato (Sez. I + Sez. II) più precedenti note di variazioni	Sezione II Variazioni che si propongono	Sezione II Previsioni risultanti dopo la presente nota	Sezione I Variazioni che si propongono	Sezione I Previsioni risultanti dopo la presente nota	Bilancio Integrato (Sez. I + Sez. II) Previsioni risultanti dopo la presente nota
Spese correnti	RS	890.674	890.674	<<	890.674	<<	<<	890.674
	CP 2017	158.133.641	<<	158.133.641	<<	158.133.641	<<	158.133.641
	CS	158.143.641	<<	158.143.641	<<	158.143.641	<<	158.143.641
	CP 2018	158.130.998	<<	158.130.998	<<	158.130.998	<<	158.130.998
	CS	158.130.998	<<	158.130.998	<<	158.130.998	<<	158.130.998
	CP 2019	158.143.177	<<	158.143.177	<<	158.143.177	<<	158.143.177
CS	158.143.177	<<	158.143.177	<<	158.143.177	<<	158.143.177	
Spese in conto capitale	RS	2.632	2.632	<<	2.632	<<	<<	2.632
	CP 2017	4.104	<<	4.104	<<	4.104	<<	4.104
	CS	4.104	<<	4.104	<<	4.104	<<	4.104
	CP 2018	4.104	<<	4.104	<<	4.104	<<	4.104
	CS	4.104	<<	4.104	<<	4.104	<<	4.104
	CP 2019	4.104	<<	4.104	<<	4.104	<<	4.104
CS	4.104	<<	4.104	<<	4.104	<<	4.104	
AZIONE MECCANOGRAFICA	RS	<<	<<	<<	<<	<<	<<	<<
	CP 2017	<<	<<	<<	<<	<<	<<	<<
	CS	<<	<<	<<	<<	<<	<<	<<
	CP 2018	<<	<<	<<	<<	<<	<<	<<
	CS	<<	<<	<<	<<	<<	<<	<<
	CP 2019	<<	<<	<<	<<	<<	<<	<<
CS	<<	<<	<<	<<	<<	<<	<<	
Spese in conto capitale	RS	<<	<<	<<	<<	<<	<<	<<
	CP 2017	<<	<<	<<	<<	<<	<<	<<
	CS	<<	<<	<<	<<	<<	<<	<<
	CP 2018	<<	<<	<<	<<	<<	<<	<<
	CS	<<	<<	<<	<<	<<	<<	<<
	CP 2019	<<	<<	<<	<<	<<	<<	<<
CS	<<	<<	<<	<<	<<	<<	<<	




MINISTERO DELLA SALUTE
BILANCIO PER AZIONI
(in Euro)

Missione Programma Azione Titolo	Disegno di Legge di Bilancio Sezione II più precedenti note di variazioni	Effetti finanziari Disegno di Legge di Bilancio Sezione I più precedenti note di variazioni	Disegno di Legge di Bilancio Integrato (Sez. I + Sez. II) più precedenti note di variazioni	Sezione II Variazioni che si propongono	Sezione II Previsioni risultanti dopo la presente nota	Sezione I Variazioni che si propongono	Sezione I Previsioni risultanti dopo la presente nota	Bilancio Integrato (Sez. I + Sez. II) Previsioni risultanti dopo la presente nota	150/701/10
1.4 Regolamentazione e vigilanza in materia di prodotti farmaceutici ed altri prodotti sanitari ad uso umano (20.4)	RS	5.637.601	5.637.601	<<	5.637.601	<<	<<	5.637.601	
	CP 2017	14.280.537	<<	14.280.537	<<	<<	<<	14.280.537	
	CS	18.440.665	<<	18.440.665	<<	18.440.665	<<	18.440.665	
	CP 2018	14.049.622	<<	14.049.622	<<	14.049.622	<<	14.049.622	
	CS	16.271.524	<<	16.271.524	<<	16.271.524	<<	16.271.524	
	CP 2019	13.988.424	<<	13.988.424	<<	13.988.424	<<	13.988.424	
	CS	15.110.263	<<	15.110.263	<<	15.110.263	<<	15.110.263	
	RS	17.713	17.713	17.713	<<	17.713	<<	17.713	
	CP 2017	5.743.043	<<	5.743.043	<<	5.743.043	<<	5.743.043	
	CS	5.743.043	<<	5.743.043	<<	5.743.043	<<	5.743.043	
	CP 2018	5.518.616	<<	5.518.616	<<	5.518.616	<<	5.518.616	
	CS	5.518.616	<<	5.518.616	<<	5.518.616	<<	5.518.616	
CP 2019	5.450.930	<<	5.450.930	<<	5.450.930	<<	5.450.930		
CS	5.450.930	<<	5.450.930	<<	5.450.930	<<	5.450.930		
Spese correnti	RS	17.713	17.713	<<	17.713	<<	<<	17.713	
	CP 2017	5.743.043	<<	5.743.043	<<	<<	<<	5.743.043	
	CS	5.743.043	<<	5.743.043	<<	5.743.043	<<	5.743.043	
	CP 2018	5.518.616	<<	5.518.616	<<	<<	<<	5.518.616	
	CS	5.518.616	<<	5.518.616	<<	<<	<<	5.518.616	
	CP 2019	5.450.930	<<	5.450.930	<<	<<	<<	5.450.930	
CS	5.450.930	<<	5.450.930	<<	5.450.930	<<	5.450.930		
Sorveglianza e vigilanza del mercato di dispositivi medici, prodotti farmaceutici e altri prodotti sanitari ad uso umano	RS	5.619.888	5.619.888	<<	5.619.888	<<	<<	5.619.888	
	CP 2017	8.537.494	<<	8.537.494	<<	<<	<<	8.537.494	
	CS	12.697.622	<<	12.697.622	<<	12.697.622	<<	12.697.622	
	CP 2018	8.531.006	<<	8.531.006	<<	<<	<<	8.531.006	
	CS	10.752.908	<<	10.752.908	<<	10.752.908	<<	10.752.908	
	CP 2019	8.537.494	<<	8.537.494	<<	8.537.494	<<	8.537.494	
CS	9.659.333	<<	9.659.333	<<	9.659.333	<<	9.659.333		



MINISTERO DELLA SALUTE
BILANCIO PER AZIONI
(in Euro)

Missione Programma Azione Titolo	Disegno di Legge di Bilancio Sezione II più precedenti note di variazioni	Effetti finanziari Disegno di Legge di Bilancio Sezione I più precedenti note di variazioni	Disegno di Legge di Bilancio Integrato (Sez. I + Sez. II) più precedenti note di variazioni	Sezione II Variazioni che si propongono	Sezione II Previsioni risultanti dopo la presente nota	Sezione I Variazioni che si propongono	Sezione I Previsioni risultanti dopo la presente nota	Bilancio Integrato (Sez. I + Sez. II) Previsioni risultanti dopo la presente nota	150/701/11
Spese correnti	RS	5.607.478	5.607.478	<<	5.607.478	<<	<<	5.607.478	
	CP 2017	8.525.474	<<	8.525.474	<<	<<	<<	8.525.474	
	CS	12.685.602	<<	12.685.602	<<	<<	<<	12.685.602	
	CP 2018	8.518.986	<<	8.518.986	<<	<<	<<	8.518.986	
	CS	10.740.888	<<	10.740.888	<<	<<	<<	10.740.888	
	CP 2019	8.525.474	<<	8.525.474	<<	8.525.474	<<	8.525.474	
	CS	9.647.313	<<	9.647.313	<<	<<	<<	9.647.313	
Spese in conto capitale	RS	12.410	12.410	<<	12.410	<<	<<	12.410	
	CP 2017	12.020	<<	12.020	<<	<<	<<	12.020	
	CS	12.020	<<	12.020	<<	<<	<<	12.020	
	CP 2018	12.020	<<	12.020	<<	<<	<<	12.020	
	CS	12.020	<<	12.020	<<	<<	<<	12.020	
	CP 2019	12.020	<<	12.020	<<	12.020	<<	12.020	
	CS	12.020	<<	12.020	<<	<<	<<	12.020	
1.5 Vigilanza, prevenzione e repressione nel settore sanitario (20.5)	RS	894.338	894.338	<<	894.338	<<	<<	894.338	
	CP 2017	11.688.388	<<	11.688.388	<<	<<	<<	11.688.388	
	CS	11.688.510	<<	11.688.510	<<	<<	<<	11.688.510	
	CP 2018	11.714.155	<<	11.714.155	<<	<<	<<	11.714.155	
	CS	11.714.155	<<	11.714.155	<<	<<	<<	11.714.155	
	CP 2019	11.658.436	<<	11.658.436	<<	11.658.436	<<	11.658.436	
	CS	11.658.436	<<	11.658.436	<<	<<	<<	11.658.436	
Spese di personale del programma (Comando dei Carabinieri)	RS	<<	<<	<<	<<	<<	<<	<<	
	CP 2017	5.391.689	<<	5.391.689	<<	<<	<<	5.391.689	
	CS	5.391.689	<<	5.391.689	<<	<<	<<	5.391.689	
	CP 2018	5.386.505	<<	5.386.505	<<	<<	<<	5.386.505	
	CS	5.386.505	<<	5.386.505	<<	<<	<<	5.386.505	
	CP 2019	5.381.737	<<	5.381.737	<<	5.381.737	<<	5.381.737	
	CS	5.381.737	<<	5.381.737	<<	<<	<<	5.381.737	




MINISTERO DELLA SALUTE
BILANCIO PER AZIONI
(in Euro)

Missione Programma Azione Titolo	Disegno di Legge di Bilancio Sezione II più precedenti note di variazioni	Effetti finanziari Disegno di Legge di Bilancio Sezione I più precedenti note di variazioni	Disegno di Legge di Bilancio Integrato (Sez. I + Sez. II) più precedenti note di variazioni	Sezione II Variazioni che si propongono	Sezione II Previsioni risultanti dopo la presente nota	Sezione I Variazioni che si propongono	Sezione I Previsioni risultanti dopo la presente nota	Bilancio Integrato (Sez. I + Sez. II) Previsioni risultanti dopo la presente nota	150/701/12
Spese correnti	RS	<<	<<	<<	<<	<<	<<	<<	<<
	CP 2017	5.391.689	<<	5.391.689	<<	<<	<<	5.391.689	5.391.689
	CS	5.391.689	<<	5.391.689	<<	<<	<<	5.391.689	5.391.689
	CP 2018	5.386.505	<<	5.386.505	<<	<<	<<	5.386.505	5.386.505
	CS	5.386.505	<<	5.386.505	<<	<<	<<	5.386.505	5.386.505
	CP 2019	5.381.737	<<	5.381.737	<<	<<	<<	5.381.737	5.381.737
CS	5.381.737	<<	5.381.737	<<	<<	<<	5.381.737	5.381.737	
Vigilanza nel settore sanitario svolta dai Nuclei Antisotizzazioni e Sanità dell'Arma dei Carabinieri	RS	894.338	<<	894.338	<<	<<	<<	894.338	894.338
	CP 2017	6.296.699	<<	6.296.699	<<	<<	<<	6.296.699	6.296.699
	CS	6.296.821	<<	6.296.821	<<	<<	<<	6.296.821	6.296.821
	CP 2018	6.327.650	<<	6.327.650	<<	<<	<<	6.327.650	6.327.650
	CS	6.327.650	<<	6.327.650	<<	<<	<<	6.327.650	6.327.650
	CP 2019	6.276.699	<<	6.276.699	<<	<<	<<	6.276.699	6.276.699
CS	6.276.699	<<	6.276.699	<<	<<	<<	6.276.699	6.276.699	
Spese correnti	RS	887.659	<<	887.659	<<	<<	<<	887.659	887.659
	CP 2017	6.283.278	<<	6.283.278	<<	<<	<<	6.283.278	6.283.278
	CS	6.283.400	<<	6.283.400	<<	<<	<<	6.283.400	6.283.400
	CP 2018	6.314.229	<<	6.314.229	<<	<<	<<	6.314.229	6.314.229
	CS	6.314.229	<<	6.314.229	<<	<<	<<	6.314.229	6.314.229
	CP 2019	6.263.278	<<	6.263.278	<<	<<	<<	6.263.278	6.263.278
CS	6.263.278	<<	6.263.278	<<	<<	<<	6.263.278	6.263.278	
Spese in conto capitale	RS	6.679	<<	6.679	<<	<<	<<	6.679	6.679
	CP 2017	13.421	<<	13.421	<<	<<	<<	13.421	13.421
	CS	13.421	<<	13.421	<<	<<	<<	13.421	13.421
	CP 2018	13.421	<<	13.421	<<	<<	<<	13.421	13.421
	CS	13.421	<<	13.421	<<	<<	<<	13.421	13.421
	CP 2019	13.421	<<	13.421	<<	<<	<<	13.421	13.421
CS	13.421	<<	13.421	<<	<<	<<	13.421	13.421	



MINISTERO DELLA SALUTE
BILANCIO PER AZIONI
(in Euro)

Missione Programma Azione Titolo	Disegno di Legge di Bilancio Sezione II più precedenti note di variazioni	Effetti finanziari Disegno di Legge di Bilancio Sezione I più precedenti note di variazioni	Disegno di Legge di Bilancio Integrato (Sez. I + Sez. II) più precedenti note di variazioni	Sezione II Variazioni che si propongono	Sezione II Previsioni risultanti dopo la presente nota	Sezione I Variazioni che si propongono	Sezione I Previsioni risultanti dopo la presente nota	Bilancio Integrato (Sez. I + Sez. II) Previsioni risultanti dopo la presente nota	150/701/13
1.6 Comunicazione e promozione per la tutela della salute umana e della sanità pubblica veterinaria e attività e coordinamento in ambito internazionale (20.6)	RS	637.932	637.932	<<	637.932	<<	<<	637.932	
	CP 2017	25.551.016	<<	25.551.016	<<	<<	<<	25.551.016	
	CS	25.564.879	<<	25.564.879	<<	<<	<<	25.564.879	
	CP 2018	25.560.215	<<	25.560.215	<<	<<	<<	25.560.215	
	CS	25.560.215	<<	25.560.215	<<	<<	<<	25.560.215	
	CP 2019	25.253.789	<<	25.253.789	<<	<<	<<	25.253.789	
	CS	25.253.789	<<	25.253.789	<<	<<	<<	25.253.789	
	RS	10.400	<<	10.400	<<	10.400	<<	10.400	
	CP 2017	3.057.958	<<	3.057.958	<<	3.057.958	<<	3.057.958	
Spese di personale per il programma	CS	3.057.958	<<	3.057.958	<<	<<	<<	3.057.958	
	CP 2018	2.941.354	<<	2.941.354	<<	<<	<<	2.941.354	
	CS	2.941.354	<<	2.941.354	<<	<<	<<	2.941.354	
	CP 2019	2.885.354	<<	2.885.354	<<	<<	<<	2.885.354	
	CS	2.885.354	<<	2.885.354	<<	<<	<<	2.885.354	
	RS	10.400	<<	10.400	<<	10.400	<<	10.400	
	CP 2017	3.057.958	<<	3.057.958	<<	3.057.958	<<	3.057.958	
	CS	3.057.958	<<	3.057.958	<<	3.057.958	<<	3.057.958	
	CP 2018	2.941.354	<<	2.941.354	<<	2.941.354	<<	2.941.354	
Spese correnti	CS	2.941.354	<<	2.941.354	<<	<<	<<	2.941.354	
	CP 2019	2.885.354	<<	2.885.354	<<	<<	<<	2.885.354	
	CS	2.885.354	<<	2.885.354	<<	2.885.354	<<	2.885.354	
	RS	553.046	<<	553.046	<<	553.046	<<	553.046	
	CP 2017	2.552.045	<<	2.552.045	<<	<<	<<	2.552.045	
	CS	2.565.908	<<	2.565.908	<<	<<	<<	2.565.908	
	CP 2018	2.638.713	<<	2.638.713	<<	2.638.713	<<	2.638.713	
	CS	2.638.713	<<	2.638.713	<<	2.638.713	<<	2.638.713	
	CP 2019	2.457.422	<<	2.457.422	<<	2.457.422	<<	2.457.422	
CS	2.457.422	<<	2.457.422	<<	2.457.422	<<	2.457.422		
Promozione di interventi di informazione, comunicazione ed educazione per la tutela della salute (in materia di trapianti, alcool, droghe, AIDS, sterilità ed altro)	RS	553.046	<<	553.046	<<	553.046	<<	553.046	
	CP 2017	2.552.045	<<	2.552.045	<<	<<	<<	2.552.045	
	CS	2.565.908	<<	2.565.908	<<	<<	<<	2.565.908	
	CP 2018	2.638.713	<<	2.638.713	<<	<<	<<	2.638.713	
	CS	2.638.713	<<	2.638.713	<<	<<	<<	2.638.713	
	CP 2019	2.457.422	<<	2.457.422	<<	<<	<<	2.457.422	
	CS	2.457.422	<<	2.457.422	<<	2.457.422	<<	2.457.422	



MINISTERO DELLA SALUTE
BILANCIO PER AZIONI
(in Euro)

Missione Programma Azione Titolo	150/701/14									
	Disegno di Legge di Bilancio Sezione II più precedenti note di variazioni	Effetti finanziari Disegno di Legge di Bilancio Sezione I più precedenti note di variazioni	Disegno di Legge di Bilancio Integrato (Sez. I + Sez. II) più precedenti note di variazioni	Sezione II Variazioni che si propongono	Sezione II Previsioni risultanti dopo la presente nota	Sezione I Variazioni che si propongono	Sezione I Previsioni risultanti dopo la presente nota	Bilancio Integrato (Sez. I + Sez. II) Previsioni risultanti dopo la presente nota		
Spese correnti	RS	551.361		551.361	<<			551.361		
	CP 2017	2.550.223	<<	2.550.223	<<	<<	<<	2.550.223		
	CS	2.564.086	<<	2.564.086	<<	<<	<<	2.564.086		
	CP 2018	2.636.891	<<	2.636.891	<<	<<	<<	2.636.891		
	CS	2.636.891	<<	2.636.891	<<	<<	<<	2.636.891		
	CP 2019	2.455.600	<<	2.455.600	<<	<<	<<	2.455.600		
CS	2.455.600	<<	2.455.600	<<	<<	<<	2.455.600			
Spese in conto capitale	RS	1.685		1.685	<<			1.685		
	CP 2017	1.822	<<	1.822	<<	<<	<<	1.822		
	CS	1.822	<<	1.822	<<	<<	<<	1.822		
	CP 2018	1.822	<<	1.822	<<	<<	<<	1.822		
	CS	1.822	<<	1.822	<<	<<	<<	1.822		
	CP 2019	1.822	<<	1.822	<<	<<	<<	1.822		
CS	1.822	<<	1.822	<<	<<	<<	1.822			
Promozione delle relazioni internazionali bilaterali e dei rapporti con gli organismi europei ed internazionali	RS	74.486		74.486	<<			74.486		
	CP 2017	19.941.013	<<	19.941.013	<<	<<	<<	19.941.013		
	CS	19.941.013	<<	19.941.013	<<	<<	<<	19.941.013		
	CP 2018	19.980.148	<<	19.980.148	<<	<<	<<	19.980.148		
	CS	19.980.148	<<	19.980.148	<<	<<	<<	19.980.148		
	CP 2019	19.911.013	<<	19.911.013	<<	<<	<<	19.911.013		
CS	19.911.013	<<	19.911.013	<<	<<	<<	19.911.013			
Spese correnti	RS	72.801		72.801	<<			72.801		
	CP 2017	19.939.191	<<	19.939.191	<<	<<	<<	19.939.191		
	CS	19.939.191	<<	19.939.191	<<	<<	<<	19.939.191		
	CP 2018	19.978.326	<<	19.978.326	<<	<<	<<	19.978.326		
	CS	19.978.326	<<	19.978.326	<<	<<	<<	19.978.326		
	CP 2019	19.909.191	<<	19.909.191	<<	<<	<<	19.909.191		
CS	19.909.191	<<	19.909.191	<<	<<	<<	19.909.191			




MINISTERO DELLA SALUTE
BILANCIO PER AZIONI
(in Euro)

Missione Programma Azione Titolo	Disegno di Legge di Bilancio Sezione II più precedenti note di variazioni	Effetti finanziari Disegno di Legge di Bilancio Sezione I più precedenti note di variazioni	Disegno di Legge di Bilancio Integrato (Sez. I + Sez. II) più precedenti note di variazioni	Sezione II Variazioni che si propongono	Sezione II Previsioni risultanti dopo la presente nota	Sezione I Variazioni che si propongono	Sezione I Previsioni risultanti dopo la presente nota	Bilancio Integrato (Sez. I + Sez. II) Previsioni risultanti dopo la presente nota	150/701/15
Spese in conto capitale	RS	1.685	1.685	<<	1.685	<<	<<	1.685	
	CP 2017	1.822	1.822	<<	1.822	<<	<<	1.822	
	CS	1.822	1.822	<<	1.822	<<	<<	1.822	
	CP 2018	1.822	1.822	<<	1.822	<<	<<	1.822	
	CS	1.822	1.822	<<	1.822	<<	<<	1.822	
	CP 2019	1.822	1.822	<<	1.822	<<	<<	1.822	
1.7 Vigilanza sugli enti e sicurezza delle cure (20.7)	RS	202.210.571	202.210.571	<<	202.210.571	<<	<<	202.210.571	
	CP 2017	594.728.685	594.728.685	<<	594.728.685	<<	<<	594.728.685	
	CS	694.728.685	694.728.685	<<	694.728.685	<<	<<	694.728.685	
	CP 2018	593.138.696	593.138.696	<<	593.138.696	<<	<<	593.138.696	
	CS	593.138.696	593.138.696	<<	593.138.696	<<	<<	593.138.696	
	CP 2019	593.215.245	593.215.245	<<	593.215.245	<<	<<	593.215.245	
Spese di personale per il programma	RS	11.440	11.440	<<	11.440	<<	<<	11.440	
	CP 2017	3.829.587	3.829.587	<<	3.829.587	<<	<<	3.829.587	
	CS	3.829.587	3.829.587	<<	3.829.587	<<	<<	3.829.587	
	CP 2018	3.725.747	3.725.747	<<	3.725.747	<<	<<	3.725.747	
	CS	3.725.747	3.725.747	<<	3.725.747	<<	<<	3.725.747	
	CP 2019	3.530.310	3.530.310	<<	3.530.310	<<	<<	3.530.310	
Spese correnti	RS	11.440	11.440	<<	11.440	<<	<<	11.440	
	CP 2017	3.829.587	3.829.587	<<	3.829.587	<<	<<	3.829.587	
	CS	3.829.587	3.829.587	<<	3.829.587	<<	<<	3.829.587	
	CP 2018	3.725.747	3.725.747	<<	3.725.747	<<	<<	3.725.747	
	CS	3.725.747	3.725.747	<<	3.725.747	<<	<<	3.725.747	
	CP 2019	3.530.310	3.530.310	<<	3.530.310	<<	<<	3.530.310	



MINISTERO DELLA SALUTE
BILANCIO PER AZIONI
(in Euro)

Missione Programma Azione Titolo	Disegno di Legge di Bilancio Sezione II più precedenti note di variazioni	Effetti finanziari Disegno di Legge di Bilancio Sezione I più precedenti note di variazioni	Disegno di Legge di Bilancio Integrato (Sez. I + Sez. II) più precedenti note di variazioni	Sezione II Variazioni che si propongono	Sezione II Previsioni risultanti dopo la presente nota	Sezione I Variazioni che si propongono	Sezione I Previsioni risultanti dopo la presente nota	Bilancio Integrato (Sez. I + Sez. II) Previsioni risultanti dopo la presente nota	150/701/16
Attività di vigilanza e trasferimenti per il funzionamento e per le attività degli enti vigilati	RS	63.884	63.884	<<	63.884	<<	<<	63.884	
	CP 2017	132.008.036	<<	132.008.036	<<	<<	<<	132.008.036	
	CS	132.008.036	<<	132.008.036	<<	<<	<<	132.008.036	
	CP 2018	130.523.143	<<	130.523.143	<<	<<	<<	130.523.143	
	CS	130.523.143	<<	130.523.143	<<	<<	<<	130.523.143	
	CP 2019	130.793.873	<<	130.793.873	<<	130.793.873	<<	130.793.873	
Spese correnti	RS	57.244	57.244	<<	57.244	<<	<<	57.244	
	CP 2017	131.954.695	<<	131.954.695	<<	<<	<<	131.954.695	
	CS	131.954.695	<<	131.954.695	<<	<<	<<	131.954.695	
	CP 2018	130.469.802	<<	130.469.802	<<	<<	<<	130.469.802	
	CS	130.469.802	<<	130.469.802	<<	<<	<<	130.469.802	
	CP 2019	130.740.532	<<	130.740.532	<<	130.740.532	<<	130.740.532	
Spese in conto capitale	RS	6.640	6.640	<<	6.640	<<	<<	6.640	
	CP 2017	53.341	<<	53.341	<<	<<	<<	53.341	
	CS	53.341	<<	53.341	<<	<<	<<	53.341	
	CP 2018	53.341	<<	53.341	<<	<<	<<	53.341	
	CS	53.341	<<	53.341	<<	<<	<<	53.341	
	CP 2019	53.341	<<	53.341	<<	53.341	<<	53.341	
Indennizzi e risarcimenti a soggetti danneggiati da trasfusioni, emoderivati e vaccinazioni obbligatorie. Accertamenti medico-legali	RS	202.135.247	202.135.247	<<	202.135.247	<<	<<	202.135.247	
	CP 2017	458.891.062	<<	458.891.062	<<	<<	<<	458.891.062	
	CS	558.891.062	<<	558.891.062	<<	<<	<<	558.891.062	
	CP 2018	458.889.806	<<	458.889.806	<<	<<	<<	458.889.806	
	CS	458.889.806	<<	458.889.806	<<	<<	<<	458.889.806	
	CP 2019	458.891.062	<<	458.891.062	<<	458.891.062	<<	458.891.062	
	CS	458.891.062	<<	458.891.062	<<	<<	<<	458.891.062	



MINISTERO DELLA SALUTE
BILANCIO PER AZIONI
(in Euro)

Missione Programma Azione Titolo	Disegno di Legge di Bilancio Sezione II più precedenti note di variazioni	Effetti finanziari Disegno di Legge di Bilancio Sezione I più precedenti note di variazioni	Disegno di Legge di Bilancio Integrato (Sez. I + Sez. II) più precedenti note di variazioni	Sezione II Variazioni che si propongono	Sezione II Previsioni risultanti dopo la presente nota	Sezione I Variazioni che si propongono	Sezione I Previsioni risultanti dopo la presente nota	Bilancio Integrato (Sez. I + Sez. II) Previsioni risultanti dopo la presente nota	150/701/17
Spese correnti	RS	202.128.607	202.128.607	<<	202.128.607	<<	<<	202.128.607	
	CP 2017	458.884.527	<<	458.884.527	<<	<<	<<	458.884.527	
	CS	558.884.527	<<	558.884.527	<<	<<	<<	558.884.527	
	CP 2018	458.883.271	<<	458.883.271	<<	<<	<<	458.883.271	
	CS	458.883.271	<<	458.883.271	<<	<<	<<	458.883.271	
	CP 2019	458.884.527	<<	458.884.527	<<	458.884.527	<<	458.884.527	
CS	458.884.527	<<	458.884.527	<<	458.884.527	<<	458.884.527		
Spese in conto capitale	RS	6.640	6.640	<<	6.640	<<	<<	6.640	
	CP 2017	6.535	<<	6.535	<<	<<	<<	6.535	
	CS	6.535	<<	6.535	<<	<<	<<	6.535	
	CP 2018	6.535	<<	6.535	<<	<<	<<	6.535	
	CS	6.535	<<	6.535	<<	<<	<<	6.535	
	CP 2019	6.535	<<	6.535	<<	6.535	<<	6.535	
CS	6.535	<<	6.535	<<	6.535	<<	6.535		
1.8 Sicurezza degli alimenti e nutrizione (20.8)	RS	2.315.527	2.315.527	<<	2.315.527	<<	<<	2.315.527	
	CP 2017	7.668.888	<<	7.668.888	<<	<<	<<	7.668.888	
	CS	8.599.765	<<	8.599.765	<<	<<	<<	8.599.765	
	CP 2018	7.616.266	<<	7.616.266	<<	<<	<<	7.616.266	
	CS	7.616.266	<<	7.616.266	<<	<<	<<	7.616.266	
	CP 2019	7.627.848	<<	7.627.848	<<	7.627.848	<<	7.627.848	
CS	7.627.848	<<	7.627.848	<<	7.627.848	<<	7.627.848		
Spese di personale per il programma	RS	16.640	16.640	<<	16.640	<<	<<	16.640	
	CP 2017	4.858.844	<<	4.858.844	<<	<<	<<	4.858.844	
	CS	4.858.844	<<	4.858.844	<<	<<	<<	4.858.844	
	CP 2018	4.823.995	<<	4.823.995	<<	<<	<<	4.823.995	
	CS	4.823.995	<<	4.823.995	<<	<<	<<	4.823.995	
	CP 2019	4.817.804	<<	4.817.804	<<	4.817.804	<<	4.817.804	
CS	4.817.804	<<	4.817.804	<<	4.817.804	<<	4.817.804		




MINISTERO DELLA SALUTE
BILANCIO PER AZIONI
(in Euro)

Missione Programma Azione Titolo	150/701/18									
	Disegno di Legge di Bilancio Sezione II più precedenti note di variazioni	Effetti finanziari Disegno di Legge di Bilancio Sezione I più precedenti note di variazioni	Disegno di Legge di Bilancio Integrato (Sez. I + Sez. II) più precedenti note di variazioni	Sezione II Variazioni che si propongono	Sezione II Previsioni risultanti dopo la presente nota	Sezione I Variazioni che si propongono	Sezione I Previsioni risultanti dopo la presente nota	Bilancio Integrato (Sez. I + Sez. II) Previsioni risultanti dopo la presente nota		
Spese correnti	RS	16.640	16.640	16.640	<<	16.640	<<	16.640		
	CP 2017	4.858.844	<<	4.858.844	<<	4.858.844	<<	4.858.844		
	CS	4.858.844	<<	4.858.844	<<	4.858.844	<<	4.858.844		
	CP 2018	4.823.995	<<	4.823.995	<<	4.823.995	<<	4.823.995		
	CS	4.823.995	<<	4.823.995	<<	4.823.995	<<	4.823.995		
	CP 2019	4.817.804	<<	4.817.804	<<	4.817.804	<<	4.817.804		
CS	4.817.804	<<	4.817.804	<<	4.817.804	<<	4.817.804			
Misure atte a migliorare la qualità nutrizionale degli alimenti e a fronteggiare le allergie e le intolleranze alimentari	RS	584.005	584.005	584.005	<<	584.005	<<	584.005		
	CP 2017	1.031.527	<<	1.031.527	<<	1.031.527	<<	1.031.527		
	CS	1.031.527	<<	1.031.527	<<	1.031.527	<<	1.031.527		
	CP 2018	1.022.639	<<	1.022.639	<<	1.022.639	<<	1.022.639		
	CS	1.022.639	<<	1.022.639	<<	1.022.639	<<	1.022.639		
	CP 2019	1.031.527	<<	1.031.527	<<	1.031.527	<<	1.031.527		
CS	1.031.527	<<	1.031.527	<<	1.031.527	<<	1.031.527			
Spese correnti	RS	582.361	582.361	582.361	<<	582.361	<<	582.361		
	CP 2017	1.029.934	<<	1.029.934	<<	1.029.934	<<	1.029.934		
	CS	1.029.934	<<	1.029.934	<<	1.029.934	<<	1.029.934		
	CP 2018	1.021.046	<<	1.021.046	<<	1.021.046	<<	1.021.046		
	CS	1.021.046	<<	1.021.046	<<	1.021.046	<<	1.021.046		
	CP 2019	1.029.934	<<	1.029.934	<<	1.029.934	<<	1.029.934		
CS	1.029.934	<<	1.029.934	<<	1.029.934	<<	1.029.934			
Spese in conto capitale	RS	1.644	1.644	1.644	<<	1.644	<<	1.644		
	CP 2017	1.593	<<	1.593	<<	1.593	<<	1.593		
	CS	1.593	<<	1.593	<<	1.593	<<	1.593		
	CP 2018	1.593	<<	1.593	<<	1.593	<<	1.593		
	CS	1.593	<<	1.593	<<	1.593	<<	1.593		
	CP 2019	1.593	<<	1.593	<<	1.593	<<	1.593		
CS	1.593	<<	1.593	<<	1.593	<<	1.593			




MINISTERO DELLA SALUTE
BILANCIO PER AZIONI
(in Euro)

Missione Programma Azione Titolo	Disegno di Legge di Bilancio Sezione II più precedenti note di variazioni	Effetti finanziari Disegno di Legge di Bilancio Sezione I più precedenti note di variazioni	Disegno di Legge di Bilancio Integrato (Sez. I + Sez. II) più precedenti note di variazioni	Sezione II Variazioni che si propongono	Sezione II Previsioni risultanti dopo la presente nota	Sezione I Variazioni che si propongono	Sezione I Previsioni risultanti dopo la presente nota	Bilancio Integrato (Sez. I + Sez. II) Previsioni risultanti dopo la presente nota	150/701/19
Sorveglianza e controllo sanitario delle produzioni e della commercializzazione degli alimenti	RS	1.714.882	1.714.882	<<	1.714.882	<<	<<	1.714.882	
	CP 2017	1.778.517	1.778.517	<<	1.778.517	<<	<<	1.778.517	
	CS	2.709.394	2.709.394	<<	2.709.394	<<	<<	2.709.394	
	CP 2018	1.769.632	1.769.632	<<	1.769.632	<<	<<	1.769.632	
	CS	1.769.632	1.769.632	<<	1.769.632	<<	<<	1.769.632	
	CP 2019	1.778.517	1.778.517	<<	1.778.517	<<	<<	1.778.517	
	CS	1.778.517	1.778.517	<<	1.778.517	<<	<<	1.778.517	
Spese correnti	RS	1.713.238	1.713.238	<<	1.713.238	<<	<<	1.713.238	
	CP 2017	1.776.925	1.776.925	<<	1.776.925	<<	<<	1.776.925	
	CS	2.707.802	2.707.802	<<	2.707.802	<<	<<	2.707.802	
	CP 2018	1.768.040	1.768.040	<<	1.768.040	<<	<<	1.768.040	
	CS	1.768.040	1.768.040	<<	1.768.040	<<	<<	1.768.040	
	CP 2019	1.776.925	1.776.925	<<	1.776.925	<<	<<	1.776.925	
	CS	1.776.925	1.776.925	<<	1.776.925	<<	<<	1.776.925	
Spese in conto capitale	RS	1.644	1.644	<<	1.644	<<	<<	1.644	
	CP 2017	1.592	1.592	<<	1.592	<<	<<	1.592	
	CS	1.592	1.592	<<	1.592	<<	<<	1.592	
	CP 2018	1.592	1.592	<<	1.592	<<	<<	1.592	
	CS	1.592	1.592	<<	1.592	<<	<<	1.592	
	CP 2019	1.592	1.592	<<	1.592	<<	<<	1.592	
	CS	1.592	1.592	<<	1.592	<<	<<	1.592	




MINISTERO DELLA SALUTE
BILANCIO PER AZIONI
(in Euro)

Missione Programma Azione Titolo	Disegno di Legge di Bilancio Sezione II più precedenti note di variazioni	Effetti finanziari Disegno di Legge di Bilancio Sezione I più precedenti note di variazioni	Disegno di Legge di Bilancio Integrato (Sez. I + Sez. II) più precedenti note di variazioni	Sezione II Variazioni che si propongono	Sezione II Previsioni risultanti dopo la presente nota	Sezione I Variazioni che si propongono	Sezione I Previsioni risultanti dopo la presente nota	Bilancio Integrato (Sez. I + Sez. II) Previsioni risultanti dopo la presente nota	150/701/20
1.9 Attività consultiva per la tutela della salute (20.9)	RS	135.092	135.092	<<	135.092	<<	<<	135.092	
	CP 2017	2.513.712	2.513.712	<<	2.513.712	<<	<<	2.513.712	
	CS	2.513.706	2.513.706	<<	2.513.706	<<	<<	2.513.706	
	CP 2018	2.506.665	2.506.665	<<	2.506.665	<<	<<	2.506.665	
	CS	2.506.665	2.506.665	<<	2.506.665	<<	<<	2.506.665	
	CP 2019	2.475.535	2.475.535	<<	2.475.535	<<	<<	2.475.535	
CS	2.475.535	2.475.535	<<	2.475.535	<<	<<	2.475.535		
Spese di personale per il programma	RS	3.637	3.637	<<	3.637	<<	<<	3.637	
	CP 2017	2.077.305	2.077.305	<<	2.077.305	<<	<<	2.077.305	
	CS	2.077.305	2.077.305	<<	2.077.305	<<	<<	2.077.305	
	CP 2018	2.073.832	2.073.832	<<	2.073.832	<<	<<	2.073.832	
	CS	2.073.832	2.073.832	<<	2.073.832	<<	<<	2.073.832	
	CP 2019	2.039.128	2.039.128	<<	2.039.128	<<	<<	2.039.128	
CS	2.039.128	2.039.128	<<	2.039.128	<<	<<	2.039.128		
Spese correnti	RS	3.637	3.637	<<	3.637	<<	<<	3.637	
	CP 2017	2.077.305	2.077.305	<<	2.077.305	<<	<<	2.077.305	
	CS	2.077.305	2.077.305	<<	2.077.305	<<	<<	2.077.305	
	CP 2018	2.073.832	2.073.832	<<	2.073.832	<<	<<	2.073.832	
	CS	2.073.832	2.073.832	<<	2.073.832	<<	<<	2.073.832	
	CP 2019	2.039.128	2.039.128	<<	2.039.128	<<	<<	2.039.128	
CS	2.039.128	2.039.128	<<	2.039.128	<<	<<	2.039.128		
Supporto all'attività consultiva per la tutela della salute	RS	131.455	131.455	<<	131.455	<<	<<	131.455	
	CP 2017	436.407	436.407	<<	436.407	<<	<<	436.407	
	CS	436.401	436.401	<<	436.401	<<	<<	436.401	
	CP 2018	432.833	432.833	<<	432.833	<<	<<	432.833	
	CS	432.833	432.833	<<	432.833	<<	<<	432.833	
	CP 2019	436.407	436.407	<<	436.407	<<	<<	436.407	
CS	436.407	436.407	<<	436.407	<<	<<	436.407		



MINISTERO DELLA SALUTE
BILANCIO PER AZIONI
(in Euro)

Missione Programma Azione Titolo	150/701/21							
	Disegno di Legge di Bilancio Sezione II più precedenti note di variazioni	Effetti finanziari Disegno di Legge di Bilancio Sezione I più precedenti note di variazioni	Disegno di Legge di Bilancio Integrato (Sez. I + Sez. II) più precedenti note di variazioni	Sezione II Variazioni che si propongono	Sezione II Previsioni risultanti dopo la presente nota	Sezione I Variazioni che si propongono	Sezione I Previsioni risultanti dopo la presente nota	Bilancio Integrato (Sez. I + Sez. II) Previsioni risultanti dopo la presente nota
Spese correnti	RS	130.580		130.580	<<	<<	<<	130.580
	CP 2017	435.002	<<	435.002	<<	<<	<<	435.002
	CS	434.996	<<	434.996	<<	<<	<<	434.996
	CP 2018	431.428	<<	431.428	<<	<<	<<	431.428
	CS	431.428	<<	431.428	<<	<<	<<	431.428
	CP 2019	435.002	<<	435.002	<<	<<	<<	435.002
Spese in conto capitale	RS	875		875	<<	<<	<<	875
	CP 2017	1.405	<<	1.405	<<	<<	<<	1.405
	CS	1.405	<<	1.405	<<	<<	<<	1.405
	CP 2018	1.405	<<	1.405	<<	<<	<<	1.405
	CS	1.405	<<	1.405	<<	<<	<<	1.405
	CP 2019	1.405	<<	1.405	<<	<<	<<	1.405
1.10 Sistemi informativi per la tutela della salute e il governo del Servizio Sanitario Nazionale (20.10)	RS	1.401.838		1.401.838	<<	<<	<<	1.401.838
	CP 2017	20.181.098	<<	20.181.098	<<	<<	<<	20.181.098
	CS	21.413.029	<<	21.413.029	<<	<<	<<	21.413.029
	CP 2018	20.098.004	<<	20.098.004	<<	<<	<<	20.098.004
	CS	20.098.004	<<	20.098.004	<<	<<	<<	20.098.004
	CP 2019	20.170.137	<<	20.170.137	<<	<<	<<	20.170.137
Spese di personale per il programma	RS	8.320		8.320	<<	<<	<<	8.320
	CP 2017	2.315.964	<<	2.315.964	<<	<<	<<	2.315.964
	CS	2.315.964	<<	2.315.964	<<	<<	<<	2.315.964
	CP 2018	2.305.467	<<	2.305.467	<<	<<	<<	2.305.467
	CS	2.305.467	<<	2.305.467	<<	<<	<<	2.305.467
	CP 2019	2.303.816	<<	2.303.816	<<	<<	<<	2.303.816
CS	2.303.816	<<	2.303.816	<<	<<	<<	2.303.816	



MINISTERO DELLA SALUTE
BILANCIO PER AZIONI
(in Euro)

Missione Programma Azione Titolo	150/701/22							
	Disegno di Legge di Bilancio Sezione II più precedenti note di variazioni	Effetti finanziari Disegno di Legge di Bilancio Sezione I più precedenti note di variazioni	Disegno di Legge di Bilancio Integrato (Sez. I + Sez. II) più precedenti note di variazioni	Sezione II Variazioni che si propongono	Sezione II Previsioni risultanti dopo la presente nota	Sezione I Variazioni che si propongono	Sezione I Previsioni risultanti dopo la presente nota	Bilancio Integrato (Sez. I + Sez. II) Previsioni risultanti dopo la presente nota
Spese correnti	RS	8.320		8.320	<<	<<	<<	8.320
	CP 2017	2.315.964	<<	2.315.964	<<	<<	<<	2.315.964
	CS	2.315.964	<<	2.315.964	<<	<<	<<	2.315.964
	CP 2018	2.305.467	<<	2.305.467	<<	<<	<<	2.305.467
	CS	2.305.467	<<	2.305.467	<<	<<	<<	2.305.467
	CP 2019	2.303.816	<<	2.303.816	<<	<<	<<	2.303.816
CS	2.303.816	<<	2.303.816	<<	<<	<<	2.303.816	
Sviluppo, funzionamento e gestione dei sistemi informativi volti alla tutela della salute e analisi e divulgazione delle informazioni per la valutazione dello stato sanitario del Paese	RS	1.393.518		1.393.518	<<	<<	<<	1.393.518
	CP 2017	17.865.134	<<	17.865.134	<<	<<	<<	17.865.134
	CS	19.097.065	<<	19.097.065	<<	<<	<<	19.097.065
	CP 2018	17.792.537	<<	17.792.537	<<	<<	<<	17.792.537
	CS	17.792.537	<<	17.792.537	<<	<<	<<	17.792.537
	CP 2019	17.866.321	<<	17.866.321	<<	<<	<<	17.866.321
CS	17.866.321	<<	17.866.321	<<	<<	<<	17.866.321	
Spese correnti	RS	1.158.599		1.158.599	<<	<<	<<	1.158.599
	CP 2017	17.652.260	<<	17.652.260	<<	<<	<<	17.652.260
	CS	18.652.260	<<	18.652.260	<<	<<	<<	18.652.260
	CP 2018	17.579.663	<<	17.579.663	<<	<<	<<	17.579.663
	CS	17.579.663	<<	17.579.663	<<	<<	<<	17.579.663
	CP 2019	17.653.447	<<	17.653.447	<<	<<	<<	17.653.447
CS	17.653.447	<<	17.653.447	<<	<<	<<	17.653.447	
Spese in conto capitale	RS	234.919		234.919	<<	<<	<<	234.919
	CP 2017	212.874	<<	212.874	<<	<<	<<	212.874
	CS	444.805	<<	444.805	<<	<<	<<	444.805
	CP 2018	212.874	<<	212.874	<<	<<	<<	212.874
	CS	212.874	<<	212.874	<<	<<	<<	212.874
	CP 2019	212.874	<<	212.874	<<	<<	<<	212.874
CS	212.874	<<	212.874	<<	<<	<<	212.874	



MINISTERO DELLA SALUTE
BILANCIO PER AZIONI
(in Euro)

Missione Programma Azione Titolo	150/701/23							
	Disegno di Legge di Bilancio Sezione II più precedenti note di variazioni	Effetti finanziari Disegno di Legge di Bilancio Sezione I più precedenti note di variazioni	Disegno di Legge di Bilancio Integrato (Sez. I + Sez. II) più precedenti note di variazioni	Sezione II Variazioni che si propongono	Sezione II Previsioni risultanti dopo la presente nota	Sezione I Variazioni che si propongono	Sezione I Previsioni risultanti dopo la presente nota	Bilancio Integrato (Sez. I + Sez. II) Previsioni risultanti dopo la presente nota
1.11 Regolamentazione e vigilanza delle professioni sanitarie (20.1f)	RS	205.407	205.407	205.407	<<	<<	<<	205.407
	CP 2017	5.692.901	<<	5.692.901	<<	<<	<<	5.692.901
	CS	5.692.901	<<	5.692.901	<<	<<	<<	5.692.901
	CP 2018	5.662.004	<<	5.662.004	<<	<<	<<	5.662.004
	CS	5.662.004	<<	5.662.004	<<	<<	<<	5.662.004
	CP 2019	5.062.203	<<	5.062.203	<<	<<	<<	5.062.203
	CS	5.062.203	<<	5.062.203	<<	<<	<<	5.062.203
Spese di personale per il programma	RS	11.440	11.440	11.440	<<	<<	<<	11.440
	CP 2017	3.759.793	<<	3.759.793	<<	<<	<<	3.759.793
	CS	3.759.793	<<	3.759.793	<<	<<	<<	3.759.793
	CP 2018	3.741.953	<<	3.741.953	<<	<<	<<	3.741.953
	CS	3.741.953	<<	3.741.953	<<	<<	<<	3.741.953
	CP 2019	3.739.095	<<	3.739.095	<<	<<	<<	3.739.095
	CS	3.739.095	<<	3.739.095	<<	<<	<<	3.739.095
Spese correnti	RS	11.440	11.440	11.440	<<	<<	<<	11.440
	CP 2017	3.759.793	<<	3.759.793	<<	<<	<<	3.759.793
	CS	3.759.793	<<	3.759.793	<<	<<	<<	3.759.793
	CP 2018	3.741.953	<<	3.741.953	<<	<<	<<	3.741.953
	CS	3.741.953	<<	3.741.953	<<	<<	<<	3.741.953
	CP 2019	3.739.095	<<	3.739.095	<<	<<	<<	3.739.095
	CS	3.739.095	<<	3.739.095	<<	<<	<<	3.739.095
Attività di regolamentazione, vigilanza e riconoscimento nell'ambito della disciplina delle professioni sanitarie	RS	193.967	193.967	193.967	<<	<<	<<	193.967
	CP 2017	1.933.108	<<	1.933.108	<<	<<	<<	1.933.108
	CS	1.933.108	<<	1.933.108	<<	<<	<<	1.933.108
	CP 2018	1.920.051	<<	1.920.051	<<	<<	<<	1.920.051
	CS	1.920.051	<<	1.920.051	<<	<<	<<	1.920.051
	CP 2019	1.323.108	<<	1.323.108	<<	<<	<<	1.323.108
	CS	1.323.108	<<	1.323.108	<<	<<	<<	1.323.108




MINISTERO DELLA SALUTE
BILANCIO PER AZIONI
(in Euro)

Missione Programma Azione Titolo	150/701/24									
	Disegno di Legge di Bilancio Sezione II più precedenti note di variazioni	Effetti finanziari Disegno di Legge di Bilancio Sezione I più precedenti note di variazioni	Disegno di Legge di Bilancio Integrato (Sez. I + Sez. II) più precedenti note di variazioni	Sezione II Variazioni che si propongono	Sezione II Previsioni risultanti dopo la presente nota	Sezione I Variazioni che si propongono	Sezione I Previsioni risultanti dopo la presente nota	Bilancio Integrato (Sez. I + Sez. II) Previsioni risultanti dopo la presente nota		
Spese correnti	RS	192.758		192.758	<<			192.758		
	CP 2017	1.927.860	<<	1.927.860	<<		<<	1.927.860	<<	
	CS	1.927.860	<<	1.927.860	<<		<<	1.927.860	<<	
	CP 2018	1.914.803	<<	1.914.803	<<		<<	1.914.803	<<	
	CS	1.914.803	<<	1.914.803	<<		<<	1.914.803	<<	
	CP 2019	1.317.860	<<	1.317.860	<<		<<	1.317.860	<<	
CS	1.317.860	<<	1.317.860	<<		<<	1.317.860	<<		
Spese in conto capitale	RS	1.209		1.209	<<			1.209		
	CP 2017	5.248	<<	5.248	<<		<<	5.248	<<	
	CS	5.248	<<	5.248	<<		<<	5.248	<<	
	CP 2018	5.248	<<	5.248	<<		<<	5.248	<<	
	CS	5.248	<<	5.248	<<		<<	5.248	<<	
	CP 2019	5.248	<<	5.248	<<		<<	5.248	<<	
CS	5.248	<<	5.248	<<		<<	5.248	<<		
1.12 Coordinamento generale in materia di tutela della salute, innovazione e politiche internazionali (20.12)	RS	1.085.246		1.085.246	<<			1.085.246		
	CP 2017	2.674.101	<<	2.674.101	<<		<<	2.674.101	<<	
	CS	2.674.101	<<	2.674.101	<<		<<	2.674.101	<<	
	CP 2018	2.603.024	<<	2.603.024	<<		<<	2.603.024	<<	
	CS	2.603.024	<<	2.603.024	<<		<<	2.603.024	<<	
	CP 2019	2.408.808	<<	2.408.808	<<		<<	2.408.808	<<	
CS	2.408.808	<<	2.408.808	<<		<<	2.408.808	<<		
Spese di personale per il programma	RS	8.320		8.320	<<			8.320		
	CP 2017	2.079.137	<<	2.079.137	<<		<<	2.079.137	<<	
	CS	2.079.137	<<	2.079.137	<<		<<	2.079.137	<<	
	CP 2018	2.011.034	<<	2.011.034	<<		<<	2.011.034	<<	
	CS	2.011.034	<<	2.011.034	<<		<<	2.011.034	<<	
	CP 2019	1.813.844	<<	1.813.844	<<		<<	1.813.844	<<	
CS	1.813.844	<<	1.813.844	<<		<<	1.813.844	<<		



MINISTERO DELLA SALUTE
BILANCIO PER AZIONI
(in Euro)

Missione Programma Azione Titolo	150/701/25							
	Disegno di Legge di Bilancio Sezione II più precedenti note di variazioni	Effetti finanziari Disegno di Legge di Bilancio Sezione I più precedenti note di variazioni	Disegno di Legge di Bilancio Integrato (Sez. I + Sez. II) più precedenti note di variazioni	Sezione II Variazioni che si propongono	Sezione II Previsioni risultanti dopo la presente nota	Sezione I Variazioni che si propongono	Sezione I Previsioni risultanti dopo la presente nota	Bilancio Integrato (Sez. I + Sez. II) Previsioni risultanti dopo la presente nota
Spese correnti	RS	8.320	8.320	8.320	<<	<<	<<	8.320
	CP 2017	2.079.137	<<	2.079.137	<<	2.079.137	<<	2.079.137
	CS	2.079.137	<<	2.079.137	<<	2.079.137	<<	2.079.137
	CP 2018	2.011.034	<<	2.011.034	<<	2.011.034	<<	2.011.034
	CS	2.011.034	<<	2.011.034	<<	2.011.034	<<	2.011.034
	CP 2019	1.813.844	<<	1.813.844	<<	1.813.844	<<	1.813.844
CS	1.813.844	<<	1.813.844	<<	1.813.844	<<	1.813.844	
Coordinamento degli uffici e delle attività del Ministero, delle relazioni europee e internazionali	RS	1.076.926	<<	1.076.926	<<	1.076.926	<<	1.076.926
	CP 2017	594.964	<<	594.964	<<	594.964	<<	594.964
	CS	594.964	<<	594.964	<<	594.964	<<	594.964
	CP 2018	591.990	<<	591.990	<<	591.990	<<	591.990
	CS	591.990	<<	591.990	<<	591.990	<<	591.990
	CP 2019	594.964	<<	594.964	<<	594.964	<<	594.964
CS	594.964	<<	594.964	<<	594.964	<<	594.964	
Spese correnti	RS	496.034	<<	496.034	<<	496.034	<<	496.034
	CP 2017	592.233	<<	592.233	<<	592.233	<<	592.233
	CS	592.233	<<	592.233	<<	592.233	<<	592.233
	CP 2018	589.259	<<	589.259	<<	589.259	<<	589.259
	CS	589.259	<<	589.259	<<	589.259	<<	589.259
	CP 2019	592.233	<<	592.233	<<	592.233	<<	592.233
CS	592.233	<<	592.233	<<	592.233	<<	592.233	
Spese in conto capitale	RS	580.892	<<	580.892	<<	580.892	<<	580.892
	CP 2017	2.731	<<	2.731	<<	2.731	<<	2.731
	CS	2.731	<<	2.731	<<	2.731	<<	2.731
	CP 2018	2.731	<<	2.731	<<	2.731	<<	2.731
	CS	2.731	<<	2.731	<<	2.731	<<	2.731
	CP 2019	2.731	<<	2.731	<<	2.731	<<	2.731
CS	2.731	<<	2.731	<<	2.731	<<	2.731	



MINISTERO DELLA SALUTE
BILANCIO PER AZIONI
(in Euro)


150/701/26

Missione Programma Azione Titolo	Disegno di Legge di Bilancio Sezione II più precedenti note di variazioni	Effetti finanziari Disegno di Legge di Bilancio Sezione I più precedenti note di variazioni	Disegno di Legge di Bilancio Integrato (Sez. I + Sez. II) più precedenti note di variazioni	Sezione II Variazioni che si propongono	Sezione II Previsioni risultanti dopo la presente nota	Sezione I Variazioni che si propongono	Sezione I Previsioni risultanti dopo la presente nota	Bilancio Integrato (Sez. I + Sez. II) Previsioni risultanti dopo la presente nota
2. Ricerca e innovazione (17)	RS	247.139.966	247.139.966	<<	247.139.966	1.000.000	1.000.000	247.139.966
	CP 2017	259.803.300	<<	259.803.300	<<	1.000.000	1.000.000	260.803.300
	CS	259.803.300	<<	259.803.300	<<	1.000.000	1.000.000	260.803.300
	CP 2018	255.543.011	<<	255.543.011	<<	1.000.000	1.000.000	256.543.011
	CS	255.543.011	<<	255.543.011	<<	1.000.000	1.000.000	256.543.011
	CP 2019	253.877.142	<<	253.877.142	<<	1.000.000	1.000.000	254.877.142
	CS	253.877.142	<<	253.877.142	<<	1.000.000	1.000.000	254.877.142
2.1 Ricerca per il settore della sanità pubblica (17.20)	RS	234.006.727	234.006.727	<<	234.006.727	1.000.000	1.000.000	234.006.727
	CP 2017	248.411.060	<<	248.411.060	<<	1.000.000	1.000.000	249.411.060
	CS	248.411.060	<<	248.411.060	<<	1.000.000	1.000.000	249.411.060
	CP 2018	244.298.982	<<	244.298.982	<<	1.000.000	1.000.000	245.298.982
	CS	244.298.982	<<	244.298.982	<<	1.000.000	1.000.000	245.298.982
	CP 2019	242.486.488	<<	242.486.488	<<	1.000.000	1.000.000	243.486.488
	CS	242.486.488	<<	242.486.488	<<	1.000.000	1.000.000	243.486.488
Spese di personale per il programma	RS	1.174	1.174	<<	1.174	<<	<<	1.174
	CP 2017	2.693.234	<<	2.693.234	<<	<<	<<	2.693.234
	CS	2.693.234	<<	2.693.234	<<	<<	<<	2.693.234
	CP 2018	2.671.761	<<	2.671.761	<<	<<	<<	2.671.761
	CS	2.671.761	<<	2.671.761	<<	<<	<<	2.671.761
	CP 2019	2.668.662	<<	2.668.662	<<	<<	<<	2.668.662
	CS	2.668.662	<<	2.668.662	<<	<<	<<	2.668.662
Spese correnti	RS	1.174	1.174	<<	1.174	<<	<<	1.174
	CP 2017	2.693.234	<<	2.693.234	<<	<<	<<	2.693.234
	CS	2.693.234	<<	2.693.234	<<	<<	<<	2.693.234
	CP 2018	2.671.761	<<	2.671.761	<<	<<	<<	2.671.761
	CS	2.671.761	<<	2.671.761	<<	<<	<<	2.671.761
	CP 2019	2.668.662	<<	2.668.662	<<	<<	<<	2.668.662
	CS	2.668.662	<<	2.668.662	<<	<<	<<	2.668.662




MINISTERO DELLA SALUTE
BILANCIO PER AZIONI
(in Euro)

Missione Programma Azione Titolo	Disegno di Legge di Bilancio Sezione II più precedenti note di variazioni	Effetti finanziari Disegno di Legge di Bilancio Sezione I più precedenti note di variazioni	Disegno di Legge di Bilancio Integrato (Sez. I + Sez. II) più precedenti note di variazioni	Sezione II Variazioni che si propongono	Sezione II Previsioni risultanti dopo la presente nota	Sezione I Variazioni che si propongono	Sezione I Previsioni risultanti dopo la presente nota	Bilancio Integrato (Sez. I + Sez. II) Previsioni risultanti dopo la presente nota	150/701/27
Promozione e sviluppo della ricerca sanitaria	RS		233.844.693	<<	233.844.693	<<	<<	233.844.693	
	CP 2017	<<		<<	241.802.642	<<	<<	241.802.642	
	CS	<<	241.802.642	<<	241.802.642	<<	<<	241.802.642	
	CP 2018	<<		<<	237.625.241	<<	<<	237.625.241	
	CS	<<	237.625.241	<<	237.625.241	<<	<<	237.625.241	
	CP 2019	<<		<<	236.802.642	<<	<<	236.802.642	
Spese correnti	RS		186.503.302	<<	186.503.302	<<	<<	186.503.302	
	CP 2017	<<		<<	228.898.085	<<	<<	228.898.085	
	CS	<<	228.898.085	<<	228.898.085	<<	<<	228.898.085	
	CP 2018	<<		<<	225.010.609	<<	<<	225.010.609	
	CS	<<	225.010.609	<<	225.010.609	<<	<<	225.010.609	
	CP 2019	<<		<<	223.898.085	<<	<<	223.898.085	
Spese in conto capitale	RS		47.341.391	<<	47.341.391	<<	<<	47.341.391	
	CP 2017	<<		<<	12.904.557	<<	<<	12.904.557	
	CS	<<	12.904.557	<<	12.904.557	<<	<<	12.904.557	
	CP 2018	<<		<<	12.614.632	<<	<<	12.614.632	
	CS	<<	12.614.632	<<	12.614.632	<<	<<	12.614.632	
	CP 2019	<<		<<	12.904.557	<<	<<	12.904.557	
Trasferimenti per il funzionamento degli enti vigilati e contribuiti ad altri organismi	RS		160.860	<<	160.860	<<	<<	160.860	
	CP 2017	<<		<<	3.915.184	<<	<<	3.915.184	
	CS	<<	3.915.184	<<	3.915.184	<<	<<	3.915.184	
	CP 2018	<<		<<	4.001.980	<<	<<	4.001.980	
	CS	<<	4.001.980	<<	4.001.980	<<	<<	4.001.980	
	CP 2019	<<		<<	3.015.184	<<	<<	3.015.184	
	CS	<<	3.015.184	<<	3.015.184	<<	<<	3.015.184	



MINISTERO DELLA SALUTE
BILANCIO PER AZIONI
(in Euro)


Missione Programma Azione Titolo	Disegno di Legge di Bilancio Sezione II più precedenti note di variazioni	Effetti finanziari Disegno di Legge di Bilancio Sezione I più precedenti note di variazioni	Disegno di Legge di Bilancio Integrato (Sez. I + Sez. II) più precedenti note di variazioni	Sezione II Variazioni che si propongono	Sezione II Previsioni risultanti dopo la presente nota	Sezione I Variazioni che si propongono	Sezione I Previsioni risultanti dopo la presente nota	Bilancio Integrato (Sez. I + Sez. II) Previsioni risultanti dopo la presente nota	150/701/28
Spese correnti	RS	157.784	157.784	<<	157.784			157.784	
	CP 2017	3.911.798	3.911.798	<<	3.911.798	1.000.000	1.000.000	4.911.798	
	CS	3.911.798	3.911.798	<<	3.911.798	1.000.000	1.000.000	4.911.798	
	CP 2018	3.998.594	3.998.594	<<	3.998.594	1.000.000	1.000.000	4.998.594	
	CS	3.998.594	3.998.594	<<	3.998.594	1.000.000	1.000.000	4.998.594	
	CP 2019	3.011.798	3.011.798	<<	3.011.798	1.000.000	1.000.000	4.011.798	
CS	3.011.798	3.011.798	<<	3.011.798	1.000.000	1.000.000	4.011.798		
Spese in conto capitale	RS	3.076	3.076	<<	3.076			3.076	
	CP 2017	3.386	3.386	<<	3.386	<<	<<	3.386	
	CS	3.386	3.386	<<	3.386	<<	<<	3.386	
	CP 2018	3.386	3.386	<<	3.386	<<	<<	3.386	
	CS	3.386	3.386	<<	3.386	<<	<<	3.386	
	CP 2019	3.386	3.386	<<	3.386	<<	<<	3.386	
CS	3.386	3.386	<<	3.386	<<	<<	3.386		
2.2 Ricerca per il settore zooprofilattico (17.21)	RS	13.133.239	13.133.239	<<	13.133.239			13.133.239	
	CP 2017	11.392.240	11.392.240	<<	11.392.240	<<	<<	11.392.240	
	CS	11.392.240	11.392.240	<<	11.392.240	<<	<<	11.392.240	
	CP 2018	11.244.029	11.244.029	<<	11.244.029	<<	<<	11.244.029	
	CS	11.244.029	11.244.029	<<	11.244.029	<<	<<	11.244.029	
	CP 2019	11.390.654	11.390.654	<<	11.390.654	<<	<<	11.390.654	
CS	11.390.654	11.390.654	<<	11.390.654	<<	<<	11.390.654		
Spese di personale per il programma	RS	4.314	4.314	<<	4.314			4.314	
	CP 2017	520.523	520.523	<<	520.523	<<	<<	520.523	
	CS	520.523	520.523	<<	520.523	<<	<<	520.523	
	CP 2018	519.539	519.539	<<	519.539	<<	<<	519.539	
	CS	519.539	519.539	<<	519.539	<<	<<	519.539	
	CP 2019	518.937	518.937	<<	518.937	<<	<<	518.937	
CS	518.937	518.937	<<	518.937	<<	<<	518.937		



MINISTERO DELLA SALUTE
BILANCIO PER AZIONI
(in Euro)

150/701/29

Missione Programma Azione Titolo	Disegno di Legge di Bilancio Sezione II più precedenti note di variazioni		Effetti finanziari Disegno di Legge di Bilancio Sezione I più precedenti note di variazioni		Disegno di Legge di Bilancio Integrato (Sez. I + Sez. II) più precedenti note di variazioni		Sezione II Variazioni che si propongono		Sezione II Previsioni risultanti dopo la presente nota		Sezione I Variazioni che si propongono		Sezione I Previsioni risultanti dopo la presente nota		Bilancio Integrato (Sez. I + Sez. II) Previsioni risultanti dopo la presente nota	
	RS	CP	RS	CP	RS	CP	RS	CP	RS	CP	RS	CP	RS	CP	RS	CP
Spese correnti	RS	4.314			4.314			<<	4.314			<<		4.314		
	CP 2017	520.523		<<	520.523		<<	<<	520.523		<<	<<		520.523		<<
	CS	520.523		<<	520.523		<<	<<	520.523		<<	<<		520.523		<<
	CP 2018	519.539		<<	519.539		<<	<<	519.539		<<	<<		519.539		<<
	CS	519.539		<<	519.539		<<	<<	519.539		<<	<<		519.539		<<
	CP 2019	518.937		<<	518.937		<<	<<	518.937		<<	<<		518.937		<<
CS	518.937		<<	518.937		<<	<<	518.937		<<	<<		518.937		<<	
Promozione e sviluppo della ricerca per il settore zooprofilattico	RS	13.128.925			13.128.925			<<	13.128.925			<<		13.128.925		<<
	CP 2017	10.871.717		<<	10.871.717		<<	<<	10.871.717		<<	<<		10.871.717		<<
	CS	10.871.717		<<	10.871.717		<<	<<	10.871.717		<<	<<		10.871.717		<<
	CP 2018	10.724.490		<<	10.724.490		<<	<<	10.724.490		<<	<<		10.724.490		<<
	CS	10.724.490		<<	10.724.490		<<	<<	10.724.490		<<	<<		10.724.490		<<
	CP 2019	10.871.717		<<	10.871.717		<<	<<	10.871.717		<<	<<		10.871.717		<<
CS	10.871.717		<<	10.871.717		<<	<<	10.871.717		<<	<<		10.871.717		<<	
Spese correnti	RS	13.125.900			13.125.900			<<	13.125.900			<<		13.125.900		<<
	CP 2017	10.868.401		<<	10.868.401		<<	<<	10.868.401		<<	<<		10.868.401		<<
	CS	10.868.401		<<	10.868.401		<<	<<	10.868.401		<<	<<		10.868.401		<<
	CP 2018	10.721.174		<<	10.721.174		<<	<<	10.721.174		<<	<<		10.721.174		<<
	CS	10.721.174		<<	10.721.174		<<	<<	10.721.174		<<	<<		10.721.174		<<
	CP 2019	10.868.401		<<	10.868.401		<<	<<	10.868.401		<<	<<		10.868.401		<<
CS	10.868.401		<<	10.868.401		<<	<<	10.868.401		<<	<<		10.868.401		<<	
Spese in conto capitale	RS	3.025			3.025			<<	3.025			<<		3.025		<<
	CP 2017	3.316		<<	3.316		<<	<<	3.316		<<	<<		3.316		<<
	CS	3.316		<<	3.316		<<	<<	3.316		<<	<<		3.316		<<
	CP 2018	3.316		<<	3.316		<<	<<	3.316		<<	<<		3.316		<<
	CS	3.316		<<	3.316		<<	<<	3.316		<<	<<		3.316		<<
	CP 2019	3.316		<<	3.316		<<	<<	3.316		<<	<<		3.316		<<
CS	3.316		<<	3.316		<<	<<	3.316		<<	<<		3.316		<<	



MINISTERO DELLA SALUTE
BILANCIO PER AZIONI
(in Euro)


Missione Programma Azione Titolo	Disegno di Legge di Bilancio Sezione II più precedenti note di variazioni	Effetti finanziari Disegno di Legge di Bilancio Sezione I più precedenti note di variazioni	Disegno di Legge di Bilancio Integrato (Sez. I + Sez. II) più precedenti note di variazioni	Sezione II Variazioni che si propongono	Sezione II Previsioni risultanti dopo la presente nota	Sezione I Variazioni che si propongono	Sezione I Previsioni risultanti dopo la presente nota	Bilancio Integrato (Sez. I + Sez. II) Previsioni risultanti dopo la presente nota	150/701/30
3. Servizi istituzionali e generali delle amministrazioni pubbliche (32)	RS	3.331.422	3.331.422	<<	3.331.422	<<	<<	3.331.422	
	CP 2017	42.263.562	<<	42.263.562	<<	<<	<<	42.263.562	
	CS	42.860.766	<<	42.860.766	<<	<<	<<	42.860.766	
	CP 2018	42.144.542	<<	42.144.542	<<	42.144.542	<<	42.144.542	
	CS	42.734.885	<<	42.734.885	<<	42.734.885	<<	42.734.885	
	CP 2019	42.293.285	<<	42.293.285	<<	42.293.285	<<	42.293.285	
	CS	42.873.310	<<	42.873.310	<<	42.873.310	<<	42.873.310	
3.1 Indirizzo politico (32.2)	RS	339.031	339.031	<<	339.031	<<	<<	339.031	
	CP 2017	8.461.063	<<	8.461.063	<<	<<	<<	8.461.063	
	CS	8.464.888	<<	8.464.888	<<	8.464.888	<<	8.464.888	
	CP 2018	8.346.568	<<	8.346.568	<<	8.346.568	<<	8.346.568	
	CS	8.350.393	<<	8.350.393	<<	8.350.393	<<	8.350.393	
	CP 2019	8.353.813	<<	8.353.813	<<	8.353.813	<<	8.353.813	
	CS	8.357.638	<<	8.357.638	<<	8.357.638	<<	8.357.638	
Ministro e Sottosegretari di Stato	RS	<<	<<	<<	<<	<<	<<	<<	
	CP 2017	196.491	<<	196.491	<<	<<	<<	196.491	
	CS	196.491	<<	196.491	<<	<<	<<	196.491	
	CP 2018	196.296	<<	196.296	<<	<<	<<	196.296	
	CS	196.296	<<	196.296	<<	<<	<<	196.296	
	CP 2019	196.296	<<	196.296	<<	196.296	<<	196.296	
	CS	196.296	<<	196.296	<<	<<	<<	196.296	
Spese correnti	RS	<<	<<	<<	<<	<<	<<	<<	
	CP 2017	196.491	<<	196.491	<<	<<	<<	196.491	
	CS	196.491	<<	196.491	<<	<<	<<	196.491	
	CP 2018	196.296	<<	196.296	<<	<<	<<	196.296	
	CS	196.296	<<	196.296	<<	<<	<<	196.296	
	CP 2019	196.296	<<	196.296	<<	196.296	<<	196.296	
	CS	196.296	<<	196.296	<<	<<	<<	196.296	



MINISTERO DELLA SALUTE
BILANCIO PER AZIONI
(in Euro)

150/701/31

Missione Programma Azione Titolo	Disegno di Legge di Bilancio Sezione II più precedenti note di variazioni	Effetti finanziari Disegno di Legge di Bilancio Sezione I più precedenti note di variazioni	Disegno di Legge di Bilancio Integrato (Sez. I + Sez. II) più precedenti note di variazioni	Sezione II Variazioni che si propongono	Sezione II Previsioni risultanti dopo la presente nota	Sezione I Variazioni che si propongono	Sezione I Previsioni risultanti dopo la presente nota	Bilancio Integrato (Sez. I + Sez. II) Previsioni risultanti dopo la presente nota
Indirizzo politico-amministrativo	RS	329.903	329.903	<<	329.903	<<	<<	329.903
	CP 2017	7.615.576	7.615.576	<<	7.615.576	<<	<<	7.615.576
	CS	7.619.401	7.619.401	<<	7.619.401	<<	<<	7.619.401
	CP 2018	7.501.590	7.501.590	<<	7.501.590	<<	<<	7.501.590
	CS	7.505.415	7.505.415	<<	7.505.415	<<	<<	7.505.415
	CP 2019	7.508.521	7.508.521	<<	7.508.521	<<	<<	7.508.521
Spese correnti	CS	7.512.346	7.512.346	<<	7.512.346	<<	<<	7.512.346
	RS	325.750	325.750	<<	325.750	<<	<<	325.750
	CP 2017	7.605.034	7.605.034	<<	7.605.034	<<	<<	7.605.034
	CS	7.608.859	7.608.859	<<	7.608.859	<<	<<	7.608.859
	CP 2018	7.491.048	7.491.048	<<	7.491.048	<<	<<	7.491.048
	CS	7.494.873	7.494.873	<<	7.494.873	<<	<<	7.494.873
Spese in conto capitale	CP 2019	7.497.979	7.497.979	<<	7.497.979	<<	<<	7.497.979
	CS	7.501.804	7.501.804	<<	7.501.804	<<	<<	7.501.804
	RS	4.153	4.153	<<	4.153	<<	<<	4.153
	CP 2017	10.542	10.542	<<	10.542	<<	<<	10.542
	CS	10.542	10.542	<<	10.542	<<	<<	10.542
	CP 2018	10.542	10.542	<<	10.542	<<	<<	10.542
Valutazione e controllo strategico (OIV)	CS	10.542	10.542	<<	10.542	<<	<<	10.542
	CP 2019	10.542	10.542	<<	10.542	<<	<<	10.542
	CS	10.542	10.542	<<	10.542	<<	<<	10.542
	RS	9.128	9.128	<<	9.128	<<	<<	9.128
	CP 2017	648.996	648.996	<<	648.996	<<	<<	648.996
	CS	648.996	648.996	<<	648.996	<<	<<	648.996
Valutazione e controllo strategico (OIV)	CP 2018	648.682	648.682	<<	648.682	<<	<<	648.682
	CS	648.682	648.682	<<	648.682	<<	<<	648.682
	CP 2019	648.996	648.996	<<	648.996	<<	<<	648.996
	CS	648.996	648.996	<<	648.996	<<	<<	648.996



MINISTERO DELLA SALUTE
BILANCIO PER AZIONI
(in Euro)

Missione Programma Azione Titolo	150701/32							
	Disegno di Legge di Bilancio Sezione II più precedenti note di variazioni	Effetti finanziari Disegno di Legge di Bilancio Sezione I più precedenti note di variazioni	Disegno di Legge di Bilancio Integrato (Sez. I + Sez. II) più precedenti note di variazioni	Sezione II Variazioni che si propongono	Sezione II Previsioni risultanti dopo la presente nota	Sezione I Variazioni che si propongono	Sezione I Previsioni risultanti dopo la presente nota	Bilancio Integrato (Sez. I + Sez. II) Previsioni risultanti dopo la presente nota
Spese correnti	RS	9.128	9.128	9.128	<<	<<	<<	9.128
	CP 2017	648.996	<<	648.996	<<	648.996	<<	648.996
	CS	648.996	<<	648.996	<<	648.996	<<	648.996
	CP 2018	648.682	<<	648.682	<<	648.682	<<	648.682
	CS	648.682	<<	648.682	<<	648.682	<<	648.682
	CP 2019	648.996	<<	648.996	<<	648.996	<<	648.996
CS	648.996	<<	648.996	<<	648.996	<<	648.996	
3.2 Servizi e affari generati per le amministrazioni di competenza (32.3)	RS	2.992.391	2.992.391	2.992.391	<<	2.992.391	<<	2.992.391
	CP 2017	33.802.499	<<	33.802.499	<<	33.802.499	<<	33.802.499
	CS	34.395.878	<<	34.395.878	<<	34.395.878	<<	34.395.878
	CP 2018	33.797.974	<<	33.797.974	<<	33.797.974	<<	33.797.974
	CS	34.384.492	<<	34.384.492	<<	34.384.492	<<	34.384.492
	CP 2019	33.939.472	<<	33.939.472	<<	33.939.472	<<	33.939.472
CS	34.515.672	<<	34.515.672	<<	34.515.672	<<	34.515.672	
Spese di personale per il programma	RS	44.626	44.626	44.626	<<	44.626	<<	44.626
	CP 2017	8.642.767	<<	8.642.767	<<	8.642.767	<<	8.642.767
	CS	8.642.767	<<	8.642.767	<<	8.642.767	<<	8.642.767
	CP 2018	8.604.284	<<	8.604.284	<<	8.604.284	<<	8.604.284
	CS	8.604.284	<<	8.604.284	<<	8.604.284	<<	8.604.284
	CP 2019	8.590.401	<<	8.590.401	<<	8.590.401	<<	8.590.401
CS	8.590.401	<<	8.590.401	<<	8.590.401	<<	8.590.401	
Spese correnti	RS	44.626	44.626	44.626	<<	44.626	<<	44.626
	CP 2017	8.642.767	<<	8.642.767	<<	8.642.767	<<	8.642.767
	CS	8.642.767	<<	8.642.767	<<	8.642.767	<<	8.642.767
	CP 2018	8.604.284	<<	8.604.284	<<	8.604.284	<<	8.604.284
	CS	8.604.284	<<	8.604.284	<<	8.604.284	<<	8.604.284
	CP 2019	8.590.401	<<	8.590.401	<<	8.590.401	<<	8.590.401
CS	8.590.401	<<	8.590.401	<<	8.590.401	<<	8.590.401	




MINISTERO DELLA SALUTE
BILANCIO PER AZIONI
(in Euro)

Missione Programma Azione Titolo	Disegno di Legge di Bilancio Sezione II più precedenti note di variazioni	Effetti finanziari Disegno di Legge di Bilancio Sezione I più precedenti note di variazioni	Disegno di Legge di Bilancio Integrato (Sez. I + Sez. II) più precedenti note di variazioni	Sezione II Variazioni che si propongono	Sezione II Previsioni risultanti dopo la presente nota	Sezione I Variazioni che si propongono	Sezione I Previsioni risultanti dopo la presente nota	Bilancio Integrato (Sez. I + Sez. II) Previsioni risultanti dopo la presente nota	150/701/33
Gestione del personale	RS	1.433.555	1.433.555	<<	1.433.555	<<	<<	1.433.555	
	CP 2017	17.776.800	<<	17.776.800	<<	<<	<<	17.776.800	
	CS	17.776.800	<<	17.776.800	<<	<<	<<	17.776.800	
	CP 2018	17.677.061	<<	17.677.061	<<	<<	<<	17.677.061	
	CS	17.677.061	<<	17.677.061	<<	<<	<<	17.677.061	
	CP 2019	17.776.523	<<	17.776.523	<<	17.776.523	<<	17.776.523	
	CS	17.776.523	<<	17.776.523	<<	<<	<<	17.776.523	
Spese correnti	RS	1.433.555	1.433.555	<<	1.433.555	<<	<<	1.433.555	
	CP 2017	17.776.800	<<	17.776.800	<<	<<	<<	17.776.800	
	CS	17.776.800	<<	17.776.800	<<	<<	<<	17.776.800	
	CP 2018	17.677.061	<<	17.677.061	<<	<<	<<	17.677.061	
	CS	17.677.061	<<	17.677.061	<<	<<	<<	17.677.061	
	CP 2019	17.776.523	<<	17.776.523	<<	17.776.523	<<	17.776.523	
	CS	17.776.523	<<	17.776.523	<<	<<	<<	17.776.523	
Gestione comune dei beni e servizi	RS	1.514.210	1.514.210	<<	1.514.210	<<	<<	1.514.210	
	CP 2017	7.382.932	<<	7.382.932	<<	<<	<<	7.382.932	
	CS	7.976.311	<<	7.976.311	<<	<<	<<	7.976.311	
	CP 2018	7.516.629	<<	7.516.629	<<	<<	<<	7.516.629	
	CS	8.103.147	<<	8.103.147	<<	<<	<<	8.103.147	
	CP 2019	7.572.548	<<	7.572.548	<<	7.572.548	<<	7.572.548	
	CS	8.148.748	<<	8.148.748	<<	<<	<<	8.148.748	
Spese correnti	RS	1.003.184	1.003.184	<<	1.003.184	<<	<<	1.003.184	
	CP 2017	7.350.837	<<	7.350.837	<<	<<	<<	7.350.837	
	CS	7.944.216	<<	7.944.216	<<	<<	<<	7.944.216	
	CP 2018	7.484.534	<<	7.484.534	<<	<<	<<	7.484.534	
	CS	8.071.052	<<	8.071.052	<<	<<	<<	8.071.052	
	CP 2019	7.540.453	<<	7.540.453	<<	7.540.453	<<	7.540.453	
	CS	8.116.653	<<	8.116.653	<<	<<	<<	8.116.653	




MINISTERO DELLA SALUTE
BILANCIO PER AZIONI
(in Euro)

Missione Programma Azione Titolo	150/701/34							
	Disegno di Legge di Bilancio Sezione II più precedenti note di variazioni	Effetti finanziari Disegno di Legge di Bilancio Sezione I più precedenti note di variazioni	Disegno di Legge di Bilancio Integrato (Sez. I + Sez. II) più precedenti note di variazioni	Sezione II Variazioni che si propongono	Sezione II Previsioni risultanti dopo la presente nota	Sezione I Variazioni che si propongono	Sezione I Previsioni risultanti dopo la presente nota	Bilancio Integrato (Sez. I + Sez. II) Previsioni risultanti dopo la presente nota
Spese in conto capitale	RS	511.026		511.026	<<	<<	<<	511.026
	CP 2017	32.095	<<	32.095	<<	<<	<<	32.095
	CS	32.095	<<	32.095	<<	<<	<<	32.095
	CP 2018	32.095	<<	32.095	<<	<<	<<	32.095
	CS	32.095	<<	32.095	<<	<<	<<	32.095
	CP 2019	32.095	<<	32.095	<<	<<	<<	32.095
	CS	32.095	<<	32.095	<<	<<	<<	32.095
	TOTALE	503.817.886		503.817.886	<<	503.817.886	1.000.000	503.817.886
	CP 2017	1.330.917.593	1.000.000.000	2.330.917.593	<<	1.330.917.593	1.000.000	2.331.917.593
	CS	1.444.494.849	1.000.000.000	2.444.494.849	<<	1.444.494.849	1.000.000	2.445.494.849
CP 2018	1.318.834.219	1.000.000.000	2.318.834.219	<<	1.318.834.219	1.000.000	2.319.834.219	
CS	1.324.173.722	1.000.000.000	2.324.173.722	<<	1.324.173.722	1.000.000	2.325.173.722	
CP 2019	1.321.073.337	1.000.000.000	2.321.073.337	<<	1.321.073.337	1.000.000	2.322.073.337	
CS	1.323.428.845	1.000.000.000	2.323.428.845	<<	1.323.428.845	1.000.000	2.324.428.845	



ALLEGATI


MINISTERO DELLA SALUTE



150/538/1

MINISTERO DELLA SALUTE					
Rifinanziamenti, Definizioni e Riprogrammazioni delle dotazioni previste a legislazione vigente (art. 23, c. 3, lett. b) (in Euro)					
Missione Programma Autorizzazione		Previsioni per l'autorizzazione nel suo complesso (incluso l'effetto delle rimodulazioni)	Riprogrammazione con la presente NV	Rifinanziamento Definizioni con la presente NV	Totale Risultante dopo la presente NV
1 Tutela della salute (20)					
1.1 Prevenzione e promozione della salute umana ed assistenza sanitaria al personale navigante e aeronavigante (20.1)					
DPR n. 620 del 1980 art. 3 bis DISCIPLINA DELL'ASSISTENZA SANITARIA AL PERSONALE NAVIGANTE, MARITTIMO E DELL'AVIAZIONE CIVILE (ART. 37, ULTIMO COMMA, DELLA LEGGE N. 833 DEL 1978) (Cap-pg. 2422/1)	2017 2018 2019 2020 e succ.	12.250.000 12.250.000 12.250.000 122.500.000	<< << << <<	<< << << <<	12.250.000 12.250.000 12.250.000 122.500.000
DPR n. 620 del 1980 art. 5 c. 1 DISCIPLINA DELL'ASSISTENZA SANITARIA AL PERSONALE NAVIGANTE, MARITTIMO E DELL'AVIAZIONE CIVILE (ART. 37, ULTIMO COMMA, DELLA LEGGE N. 833 DEL 1978) (Cap-pg. 2420/1)	2017 2018 2019 2020 e succ.	9.841.046 9.841.046 9.841.046 98.410.460	<< << << <<	<< << << <<	9.841.046 9.841.046 9.841.046 98.410.460
DPR n. 620 del 1980 art. 14 DISCIPLINA DELL'ASSISTENZA SANITARIA AL PERSONALE NAVIGANTE, MARITTIMO E DELL'AVIAZIONE CIVILE (ART. 37, ULTIMO COMMA, DELLA LEGGE N. 833 DEL 1978) (Cap-pg. 2430/1)	2017 2018 2019 2020 e succ.	1.046.243 1.046.243 1.046.243 10.462.430	<< << << <<	<< << << <<	1.046.243 1.046.243 1.046.243 10.462.430
1.3 Programmazione del Servizio Sanitario Nazionale per l'erogazione dei Livelli Essenziali di Assistenza (20.3)					
RD n. 1058 del 1929 art. 8 APPROVAZIONE DEL REGOLAMENTO DEI SERVIZI DEL PROVVEDITORATO GENERALE DELLO STATO (Cap-pg. 2017/1)	2017 2018 2019 2020 e succ.	372.000 372.000 372.000 2.198.900	<< << << <<	<< << << <<	372.000 372.000 372.000 2.198.900
1.4 Regolamentazione e vigilanza in materia di prodotti farmaceutici ed altri prodotti sanitari ad uso umano (20.4)					
LF n. 296 del 2006 art. 1 c. 825 p. S DISPOSIZIONI PER LA FORMAZIONE DEL BILANCIO ANNUALE E PLURIENNALE DELLO STATO (LEGGE FINANZIARIA 2007) (Cap-pg. 3016/24, 3146/1)	2017 2018 2019 2020 e succ.	7.000.000 7.000.000 7.000.000 70.000.000	<< << << <<	<< << << <<	7.000.000 7.000.000 7.000.000 70.000.000

N.B. : Per le Autorizzazioni di FL - segnalate nella stampa con (*) - gli importi degli anni successivi al terzo di previsione indicano l'onere complessivo rimasti; per le autorizzazioni di tipo continuativo (FB - OI) i valori riportati sono calcolati su un periodo temporale massimo di 10 anni



150/588/2

MINISTERO DELLA SALUTE					
Rifinanziamenti, Definizioni e Riprogrammazioni delle dotazioni previste a legislazione vigente (art. 23, c. 3, lett. b)					
(in Euro)					
Missione Programma Autorizzazione		Previsioni per l'autorizzazione nel suo complesso (incluso l'effetto delle rimodulazioni)	Riprogrammazione con la presente NV	Rifinanziamento e Definizione con la presente NV	Totale Risultante dopo la presente NV
1.6 Comunicazione e promozione per la tutela della salute umana e della sanità pubblica veterinaria e attività e coordinamento in ambito internazionale (20.6) RD n. 1058 del 1929 art. 8 APPROVAZIONE DEL REGOLAMENTO DEI SERVIZI DEL PROVVEDITORATO GENERALE DELLO STATO (Cap-pg. 5510/1)	2017	4.004	<<	<<	4.004
	2018	4.004	<<	<<	4.004
	2019	4.004	<<	<<	4.004
	2020 e succ.	800.040	<<	<<	800.040
1.8 Sicurezza degli alimenti e nutrizione (20.8) RD n. 1058 del 1929 art. 8 APPROVAZIONE DEL REGOLAMENTO DEI SERVIZI DEL PROVVEDITORATO GENERALE DELLO STATO (Cap-pg. 2507/1)	2017	382.172	<<	<<	382.172
	2018	382.172	<<	<<	382.172
	2019	382.172	<<	<<	382.172
	2020 e succ.	2.691.720	<<	<<	2.691.720
1.9 Attività consultiva per la tutela della salute (20.9) RD n. 1058 del 1929 art. 8 APPROVAZIONE DEL REGOLAMENTO DEI SERVIZI DEL PROVVEDITORATO GENERALE DELLO STATO (Cap-pg. 3200/1)	2017	140.259	<<	<<	140.259
	2018	140.259	<<	<<	140.259
	2019	140.259	<<	<<	140.259
	2020 e succ.	2.532.590	<<	<<	2.532.590




150/670/1

MINISTERO DELLA SALUTE

Spese di Oneri interogabili. Fattore Legislativo e adeguamento al Fabbisogno per programma (art. 21, c.4, L. 196/2009)
(in Euro)

Missione Programma Titolo	2017		2018		2019	
	Previsioni DLB + NV + presente NV (previsioni complessivamente risultanti incluso l'effetto della presente nota)	Di cui: Variazioni che si propongono con la presente NV	Previsioni DLB + NV + presente NV (previsioni complessivamente risultanti incluso l'effetto della presente nota)	Di cui: Variazioni che si propongono con la presente NV	Previsioni DLB + NV + presente NV (previsioni complessivamente risultanti incluso l'effetto della presente nota)	Di cui: Variazioni che si propongono con la presente NV
1 Tutela della salute (20)	CP	<<	2.021.146.666	<<	2.024.902.910	<<
1.1 Prevenzione e promozione della salute umana ed assistenza sanitaria al personale navigante e aeronavigante (20.1)	CP	<<	133.824.612	<<	133.516.046	<<
Spese correnti	CP	<<	133.785.850	<<	133.477.284	<<
Fabbisogno	CP	<<	32.864.717	<<	33.153.160	<<
Fattori Legislativi	CP	<<	18.835.054	<<	18.944.535	<<
Oneri Interogabili	CP	<<	82.086.079	<<	81.379.589	<<
Spese in conto capitale	CP	<<	38.762	<<	38.762	<<
Fabbisogno	CP	<<	38.762	<<	38.762	<<
1.2 Sanita' pubblica veterinaria (20.2)	CP	<<	32.538.975	<<	32.163.416	<<
Spese correnti	CP	<<	32.529.024	<<	32.153.465	<<
Fabbisogno	CP	<<	2.215.217	<<	2.215.217	<<
Fattori Legislativi	CP	<<	4.602.650	<<	4.602.650	<<
Oneri Interogabili	CP	<<	25.711.157	<<	25.335.598	<<
Spese in conto capitale	CP	<<	9.951	<<	9.951	<<
Fabbisogno	CP	<<	9.951	<<	9.951	<<
1.3 Programmazione del Servizio Sanitario Nazionale per l'erogazione dei Livelli Essenziali di Assistenza (20.3)	CP	<<	1.177.507.818	<<	1.177.363.023	<<
Spese correnti	CP	<<	1.177.489.608	<<	1.177.354.813	<<
Fabbisogno	CP	<<	9.322.533	<<	9.272.533	<<
Fattori Legislativi	CP	<<	1.006.608.546	<<	1.006.618.082	<<
Oneri Interogabili	CP	<<	161.568.529	<<	161.464.198	<<
Spese in conto capitale	CP	<<	8.210	<<	8.210	<<
Fabbisogno	CP	<<	8.210	<<	8.210	<<
Fattori Legislativi	CP	<<	<<	<<	<<	<<
Oneri Interogabili	CP	<<	<<	<<	<<	<<




150/670/2

MINISTERO DELLA SALUTE

Spese di Oneri inderogabili. Fattore Legislativo e adeguamento al Fabbisogno per programma (art. 21, c.4, L.196/2009)
(in Euro)

Missione Programma Titolo	2017		2018		2019	
	Previsioni DLB + NV + presente NV (previsioni complessivamente risultanti incluso l'effetto della presente nota)	Di cui: Variazioni che si propongono con la presente NV	Previsioni DLB + NV + presente NV (previsioni complessivamente risultanti incluso l'effetto della presente nota)	Di cui: Variazioni che si propongono con la presente NV	Previsioni DLB + NV + presente NV (previsioni complessivamente risultanti incluso l'effetto della presente nota)	Di cui: Variazioni che si propongono con la presente NV
1.4 <i>Regolamentazione e vigilanza in materia di prodotti farmaceutici ed altri prodotti sanitari ad uso umano (20.4)</i>	CP	14.280.537	<<	14.049.622	13.988.424	<<
Spese correnti	CP	14.288.517	<<	14.037.602	13.976.404	<<
Fabbisogno	CP	8.525.474	<<	8.518.986	8.525.474	<<
Fattori Legislativi	CP	<<	<<	<<	<<	<<
Oneri inderogabili	CP	5.743.043	<<	5.518.616	5.450.930	<<
Spese in conto capitale	CP	12.020	<<	12.020	12.020	<<
Fabbisogno	CP	12.020	<<	12.020	12.020	<<
1.5 <i>Vigilanza, prevenzione e repressione nel settore sanitario (20.5)</i>	CP	11.688.388	<<	11.714.155	11.658.436	<<
Spese correnti	CP	11.674.967	<<	11.700.734	11.645.015	<<
Fabbisogno	CP	6.283.278	<<	6.314.229	6.263.278	<<
Oneri inderogabili	CP	5.381.689	<<	5.386.505	5.381.737	<<
Spese in conto capitale	CP	13.421	<<	13.421	13.421	<<
Fabbisogno	CP	13.421	<<	13.421	13.421	<<
1.6 <i>Comunicazione e promozione per la tutela della salute umana e della sanità pubblica veterinaria e attività coordinamento in ambito internazionale (20.6)</i>	CP	25.551.016	<<	25.560.215	25.253.789	<<
Spese correnti	CP	25.547.372	<<	25.556.571	25.250.145	<<
Fabbisogno	CP	2.544.274	<<	2.676.146	2.419.651	<<
Fattori Legislativi	CP	381.471	<<	375.402	381.471	<<
Oneri inderogabili	CP	22.621.627	<<	22.505.023	22.449.023	<<
Spese in conto capitale	CP	3.644	<<	3.644	3.644	<<
Fabbisogno	CP	3.644	<<	3.644	3.644	<<



150/670/3

MINISTERO DELLA SALUTE
 Spese di Oneri interogabili. Fattore Legislativo e adeguamento al Fabbisogno per programma (art. 21, c.4, L. 196/2009)
 (in Euro)

Missione Programma Titolo	2017		2018		2019	
	Previsioni DLB + NV + presente NV (previsioni complessivamente risultanti incluso l'effetto della presente nota)	Di cui: Variazioni che si propongono con la presente NV	Previsioni DLB + NV + presente NV (previsioni complessivamente risultanti incluso l'effetto della presente nota)	Di cui: Variazioni che si propongono con la presente NV	Previsioni DLB + NV + presente NV (previsioni complessivamente risultanti incluso l'effetto della presente nota)	Di cui: Variazioni che si propongono con la presente NV
1.7						
Vigilanza sugli enti e sicurezza delle cure (20.7)	CP	593.138.696	<<	593.138.696	<<	<<
Spese correnti	CP	584.668.809	<<	583.078.820	<<	<<
Fabbisogno	CP	112.870.094	<<	111.865.141	<<	<<
Fattori Legislativi	CP	164.007.928	<<	163.526.732	<<	<<
Oneri interogabili	CP	317.790.787	<<	317.686.947	<<	<<
Spese in conto capitale	CP	59.876	<<	59.876	<<	<<
Fabbisogno	CP	13.071	<<	13.071	<<	<<
Fattori Legislativi	CP	46.805	<<	46.805	<<	<<
1.8						
Sicurezza degli alimenti e nutrizione (20.8)	CP	7.616.266	<<	7.616.266	<<	<<
Spese correnti	CP	7.668.888	<<	7.613.081	<<	<<
Fabbisogno	CP	7.665.703	<<	1.876.660	<<	<<
Fattori Legislativi	CP	1.879.682	<<	1.879.682	<<	<<
Oneri interogabili	CP	927.177	<<	912.426	<<	<<
Spese in conto capitale	CP	4.858.844	<<	4.823.995	<<	<<
Fabbisogno	CP	3.185	<<	3.185	<<	<<
Fattori Legislativi	CP	3.185	<<	3.185	<<	<<
1.9						
Attività consultiva per la tutela della salute (20.9)	CP	2.506.665	<<	2.506.665	<<	<<
Spese correnti	CP	2.512.307	<<	2.505.260	<<	<<
Fabbisogno	CP	435.002	<<	431.428	<<	<<
Oneri interogabili	CP	2.077.305	<<	2.073.832	<<	<<
Spese in conto capitale	CP	1.405	<<	1.405	<<	<<
Fabbisogno	CP	1.405	<<	1.405	<<	<<




150/670/4

MINISTERO DELLA SALUTE

Spese di Oneri interogabili. Fattore Legislativo e adeguamento al Fabbisogno per programma (art. 21, c.4, L.196/2009)
(in Euro)

Missione Programma Titolo	2017		2018		2019	
	Previsioni DLB + NV + presente NV (previsioni complessivamente risultanti incluso l'effetto della presente nota)	Di cui: Variazioni che si propongono con la presente NV	Previsioni DLB + NV + presente NV (previsioni complessivamente risultanti incluso l'effetto della presente nota)	Di cui: Variazioni che si propongono con la presente NV	Previsioni DLB + NV + presente NV (previsioni complessivamente risultanti incluso l'effetto della presente nota)	Di cui: Variazioni che si propongono con la presente NV
1.10						
Sistemi informativi per la tutela della salute e il governo del Servizio Sanitario Nazionale (20.10)	CP	20.181.088	<<	20.088.004	20.170.137	<<
Spese correnti	CP	19.968.224	<<	19.885.130	19.957.263	<<
Fabbisogno	CP	17.022.573	<<	16.949.976	17.022.573	<<
Fattori Legislativi	CP	629.687	<<	629.687	630.874	<<
Oneri Interogabili	CP	2.315.964	<<	2.305.467	2.303.816	<<
Spese in conto capitale	CP	212.874	<<	212.874	212.874	<<
Fabbisogno	CP	212.874	<<	212.874	212.874	<<
Oneri Interogabili	CP	<<	<<	<<	<<	<<
1.11						
Regolamentazione e vigilanza delle professioni sanitarie (20.11)	CP	5.682.901	<<	5.662.004	5.062.203	<<
Spese correnti	CP	5.687.653	<<	5.656.756	5.056.955	<<
Fabbisogno	CP	597.500	<<	585.904	597.500	<<
Fattori Legislativi	CP	1.330.360	<<	1.318.899	720.360	<<
Oneri Interogabili	CP	3.759.793	<<	3.741.953	3.739.095	<<
Spese in conto capitale	CP	5.248	<<	5.248	5.248	<<
Fabbisogno	CP	5.248	<<	5.248	5.248	<<
1.12						
Coordinamento generale in materia di tutela della salute, innovazione e politiche internazionali (20.12)	CP	2.674.101	<<	2.603.024	2.408.808	<<
Spese correnti	CP	2.671.370	<<	2.600.293	2.406.077	<<
Fabbisogno	CP	555.507	<<	553.117	555.507	<<
Fattori Legislativi	CP	36.726	<<	36.142	36.726	<<
Oneri Interogabili	CP	2.079.137	<<	2.011.034	1.813.844	<<
Spese in conto capitale	CP	2.731	<<	2.731	2.731	<<
Fabbisogno	CP	2.731	<<	2.731	2.731	<<
Oneri Interogabili	CP	<<	<<	<<	<<	<<




150/670/5

MINISTERO DELLA SALUTE

Spese di Oneri nderogabili. Fattore Legislativo e adeguamento al Fabbisogno per programma (art. 21, c.4, L.196/2009)
(in Euro)

Missione Programma Titolo	2017		2018		2019	
	Previsioni DLB + NV + presente NV (previsioni complessivamente risultanti incluso l'effetto della presente nota)	Di cui: Variazioni che si propongono con la presente NV	Previsioni DLB + NV + presente NV (previsioni complessivamente risultanti incluso l'effetto della presente nota)	Di cui: Variazioni che si propongono con la presente NV	Previsioni DLB + NV + presente NV (previsioni complessivamente risultanti incluso l'effetto della presente nota)	Di cui: Variazioni che si propongono con la presente NV
2 Ricerca e innovazione (17)	CP	260.803.300	1.000.000	256.543.011	1.000.000	1.000.000
2.1 Ricerca per il settore della sanità pubblica (17.20)	CP	249.411.060	1.000.000	245.298.982	1.000.000	1.000.000
Spese correnti	CP	236.503.117	1.000.000	232.680.984	1.000.000	1.000.000
Fabbisogno	CP	4.518.213	1.000.000	4.516.712	1.000.000	1.000.000
Fattori Legislativi	CP	229.281.670	<<	225.492.491	<<	<<
Oneri nderogabili	CP	2.693.234	<<	2.671.761	<<	<<
Spese in conto capitale	CP	12.907.943	<<	12.618.018	<<	<<
Fabbisogno	CP	6.773	<<	6.773	<<	<<
Fattori Legislativi	CP	12.901.170	<<	12.611.245	<<	<<
Oneri nderogabili	CP	<<	<<	<<	<<	<<
2.2 Ricerca per il settore zooprofilattico (17.21)	CP	11.382.240	<<	11.244.029	<<	<<
Spese correnti	CP	11.388.924	<<	11.240.713	<<	<<
Fabbisogno	CP	114.367	<<	112.549	<<	<<
Fattori Legislativi	CP	10.754.034	<<	10.608.625	<<	<<
Oneri nderogabili	CP	520.523	<<	519.539	<<	<<
Spese in conto capitale	CP	3.316	<<	3.316	<<	<<
Fabbisogno	CP	3.316	<<	3.316	<<	<<



150/670/6

MINISTERO DELLA SALUTE
 Spese di Oneri Inderogabili, Fattore Legislativo e adeguamento al Fabbisogno per programma (art. 21, c.4, L. 196/2009)
 (in Euro)

Missione Programma Titolo	2017		2018		2019		
	Previsioni DLB + NV + presente NV (previsioni complessivamente risultanti incluso l'effetto della presente nota)	Di cui: Variazioni che si proporgono con la presente NV	Previsioni DLB + NV + presente NV (previsioni complessivamente risultanti incluso l'effetto della presente nota)	Di cui: Variazioni che si proporgono con la presente NV	Previsioni DLB + NV + presente NV (previsioni complessivamente risultanti incluso l'effetto della presente nota)	Di cui: Variazioni che si proporgono con la presente NV	
3 Servizi istituzionali e generali delle amministrazioni pubbliche (32)	CP	42.263.562	<<	42.144.542	<<	42.293.285	<<
3.1 Indirizzo politico (32.2)	CP	8.461.063	<<	8.346.568	<<	8.353.813	<<
Spese correnti	CP	8.450.521	<<	8.336.026	<<	8.343.271	<<
Fabbisogno	CP	868.614	<<	861.369	<<	868.614	<<
Oneri Inderogabili	CP	7.581.907	<<	7.474.657	<<	7.474.657	<<
Spese in conto capitale	CP	10.542	<<	10.542	<<	10.542	<<
Fabbisogno	CP	10.542	<<	10.542	<<	10.542	<<
3.2 Servizi e affari generali per le amministrazioni di competenza (32.3)	CP	33.802.499	<<	33.797.974	<<	33.939.472	<<
Spese correnti	CP	33.770.404	<<	33.765.879	<<	33.907.377	<<
Fabbisogno	CP	11.602.986	<<	11.617.234	<<	11.752.709	<<
Fattori Legislativi	CP	5.810.054	<<	5.810.054	<<	5.810.054	<<
Oneri Inderogabili	CP	16.357.364	<<	16.338.591	<<	16.344.614	<<
Spese in conto capitale	CP	32.095	<<	32.095	<<	32.095	<<
Fabbisogno	CP	32.095	<<	32.095	<<	32.095	<<
Oneri Inderogabili	CP	<<	<<	<<	<<	<<	<<
Totale Amministrazione di cui Fabbisogno di cui Fattori Legislativi di cui Oneri Inderogabili	CP	2.331.917.593	1.000.000	2.319.834.219	1.000.000	2.322.073.337	1.000.000
	CP	212.597.279	1.000.000	211.515.511	1.000.000	210.940.446	1.000.000
	CP	1.456.163.332	0	1.446.622.205	0	1.450.559.749	0
	CP	663.156.982	0	661.696.503	0	660.673.142	0

