

ALLEGATO 1
(Articolo 1, comma 1)
(importi in milioni di euro)

<i>RISULTATI DIFFERENZIALI</i>			
<i>– COMPETENZA –</i>			
<i>Descrizione del risultato differenziale</i>	<i>2017</i>	<i>2018</i>	<i>2019</i>
Livello massimo del saldo netto da finanziare, tenuto conto degli effetti derivanti dalla presente legge (*)	- 38.601	- 27.249	- 8.628
Livello massimo del ricorso al mercato finanziario, tenuto conto degli effetti derivanti dalla presente legge (**)	293.097	254.485	249.527
<i>– CASSA –</i>			
<i>Descrizione del risultato differenziale</i>	<i>2017</i>	<i>2018</i>	<i>2019</i>
Livello massimo del saldo netto da finanziare, tenuto conto degli effetti derivanti dalla presente legge (*)	- 102.627	- 77.490	- 57.246
Livello massimo del ricorso al mercato finanziario, tenuto conto degli effetti derivanti dalla presente legge (**)	356.551	304.132	297.551
(*) Il saldo netto da finanziare è coerente con un livello di indebitamento netto pari a - 2,3% del prodotto interno lordo nel 2017.			
(**) Al netto delle operazioni effettuate al fine di rimborsare prima della scadenza o di ristrutturare passività preesistenti con ammortamento a carico dello Stato.			



ALLEGATO A
(Articolo 1, comma 9)

Beni funzionali alla trasformazione tecnologica e digitale delle imprese secondo il modello «Industria 4.0»

Beni strumentali il cui funzionamento è controllato da sistemi computerizzati o gestito tramite opportuni sensori e azionamenti:

- macchine utensili per asportazione,
- macchine utensili operanti con *laser* e altri processi a flusso di energia (ad esempio plasma, *waterjet*, fascio di elettroni), elettroerosione, processi elettrochimici,
- macchine utensili e impianti per la realizzazione di prodotti mediante la trasformazione dei materiali e delle materie prime,
- macchine utensili per la deformazione plastica dei metalli e altri materiali,
- macchine utensili per l'assemblaggio, la giunzione e la saldatura,
- macchine per il confezionamento e l'imballaggio,
- macchine utensili di de-produzione e riconfezionamento per recuperare materiali e funzioni da scarti industriali e prodotti di ritorno a fine vita (ad esempio macchine per il disassemblaggio, la separazione, la frantumazione, il recupero chimico),
- robot*, *robot* collaborativi e sistemi multi-*robot*,
- macchine utensili e sistemi per il conferimento o la modifica delle caratteristiche superficiali dei prodotti o la funzionalizzazione delle superfici,
- macchine per la manifattura additiva utilizzate in ambito industriale,
- macchine, anche motrici e operatrici, strumenti e dispositivi per il carico e lo scarico, la movimentazione, la pesatura e la cernita automatica dei pezzi, dispositivi di sollevamento e manipolazione automatizzati, AGV e sistemi di convogliamento e movimentazione flessibili, e/o dotati di riconoscimento dei pezzi (ad esempio RFID, visori e sistemi di visione e mecatronici),
- magazzini automatizzati interconnessi ai sistemi gestionali di fabbrica.

Tutte le macchine sopra citate devono essere dotate delle seguenti caratteristiche:

- controllo per mezzo di CNC (*Computer Numerical Control*) e/o PLC (*Programmable Logic Controller*),
- interconnessione ai sistemi informatici di fabbrica con caricamento da remoto di istruzioni e/o *part program*,
- integrazione automatizzata con il sistema logistico della fabbrica o con la rete di fornitura e/o con altre macchine del ciclo produttivo,



interfaccia tra uomo e macchina semplici e intuitive,
rispondenza ai più recenti parametri di sicurezza, salute e igiene del lavoro.

Inoltre tutte le macchine sopra citate devono essere dotate di almeno due tra le seguenti caratteristiche per renderle assimilabili o integrabili a sistemi cyberfisici:

sistemi di telemanutenzione e/o telediagnosi e/o controllo in remoto,

monitoraggio continuo delle condizioni di lavoro e dei parametri di processo mediante opportuni *set* di sensori e adattività alle derive di processo,

caratteristiche di integrazione tra macchina fisica e/o impianto con la modellizzazione e/o la simulazione del proprio comportamento nello svolgimento del processo (sistema cyberfisico),

dispositivi, strumentazione e componentistica intelligente per l'integrazione, la sensorizzazione e/o l'interconnessione e il controllo automatico dei processi utilizzati anche nell'ammodernamento o nel *revamping* dei sistemi di produzione esistenti,


filtri e sistemi di trattamento e recupero di acqua, aria, olio, sostanze chimiche e organiche, polveri con sistemi di segnalazione dell'efficienza filtrante e della presenza di anomalie o sostanze aliene al processo o pericolose, integrate con il sistema di fabbrica e in grado di avvisare gli operatori e/o di fermare le attività di macchine e impianti.

Sistemi per l'assicurazione della qualità e della sostenibilità:

sistemi di misura a coordinate e no (a contatto, non a contatto, multi-sensore o basati su tomografia computerizzata tridimensionale) e relativa strumentazione per la verifica dei requisiti micro e macro geometrici di prodotto per qualunque livello di scala dimensionale (dalla larga scala alla scala micro-metrica o nano-metrica) al fine di assicurare e tracciare la qualità del prodotto e che consentono di qualificare i processi di produzione in maniera documentabile e connessa al sistema informativo di fabbrica,

altri sistemi di monitoraggio *in process* per assicurare e tracciare la qualità del prodotto o del processo produttivo e che consentono di qualificare i processi di produzione in maniera documentabile e connessa al sistema informativo di fabbrica,

sistemi per l'ispezione e la caratterizzazione dei materiali (ad esempio macchine di prova materiali, macchine per il collaudo dei prodotti realizzati, sistemi per prove o collaudi non distruttivi, tomografia) in grado di verificare le caratteristiche dei materiali in ingresso o in uscita al processo e che vanno a costituire il prodotto risultante a livello macro (ad esempio caratteristiche meccaniche) o micro (ad esempio porosità, inclusioni) e di generare opportuni *report* di collaudo da inserire nel sistema informativo aziendale,



dispositivi intelligenti per il *test* delle polveri metalliche e sistemi di monitoraggio in continuo che consentono di qualificare i processi di produzione mediante tecnologie additive,

sistemi intelligenti e connessi di marcatura e tracciabilità dei lotti produttivi e/o dei singoli prodotti (ad esempio RFID – *Radio Frequency Identification*),

sistemi di monitoraggio e controllo delle condizioni di lavoro delle macchine (ad esempio forze, coppia e potenza di lavorazione; usura tridimensionale degli utensili a bordo macchina; stato di componenti o sotto-insiemi delle macchine) e dei sistemi di produzione interfacciati con i sistemi informativi di fabbrica e/o con soluzioni *cloud*,

strumenti e dispositivi per l'etichettatura, l'identificazione o la marcatura automatica dei prodotti, con collegamento con il codice e la matricola del prodotto stesso in modo da consentire ai manutentori di monitorare la costanza delle prestazioni dei prodotti nel tempo e di agire sul processo di progettazione dei futuri prodotti in maniera sinergica, consentendo il richiamo di prodotti difettosi o dannosi,

componenti, sistemi e soluzioni intelligenti per la gestione, l'utilizzo efficiente e il monitoraggio dei consumi energetici e idrici e per la riduzione delle emissioni,

filtri e sistemi di trattamento e recupero di acqua, aria, olio, sostanze chimiche, polveri con sistemi di segnalazione dell'efficienza filtrante e della presenza di anomalie o sostanze aliene al processo o pericolose, integrate con il sistema di fabbrica e in grado di avvisare gli operatori e/o di fermare le attività di macchine e impianti.


Dispositivi per l'interazione uomo macchina e per il miglioramento dell'ergonomia e della sicurezza del posto di lavoro in logica «4.0»:

banchi e postazioni di lavoro dotati di soluzioni ergonomiche in grado di adattarli in maniera automatizzata alle caratteristiche fisiche degli operatori (ad esempio caratteristiche biometriche, età, presenza di disabilità),

sistemi per il sollevamento/traslazione di parti pesanti o oggetti esposti ad alte temperature in grado di agevolare in maniera intelligente/robotizzata/interattiva il compito dell'operatore,

dispositivi *wearable*, apparecchiature di comunicazione tra operatore/operatori e sistema produttivo, dispositivi di realtà aumentata e *virtual reality*,

interfacce uomo-macchina (HMI) intelligenti che coadiuvano l'operatore a fini di sicurezza ed efficienza delle operazioni di lavorazione, manutenzione, logistica.



ALLEGATO B
(Articolo 1, comma 10)

Beni immateriali (*software*, sistemi e *system integration*, piattaforme e applicazioni) connessi a investimenti in beni materiali «Industria 4.0»

Software, sistemi, piattaforme e applicazioni per la progettazione, definizione/qualificazione delle prestazioni e produzione di manufatti in materiali non convenzionali o ad alte prestazioni, in grado di permettere la progettazione, la modellazione 3D, la simulazione, la sperimentazione, la prototipazione e la verifica simultanea del processo produttivo, del prodotto e delle sue caratteristiche (funzionali e di impatto ambientale) e/o l'archiviazione digitale e integrata nel sistema informativo aziendale delle informazioni relative al ciclo di vita del prodotto (sistemi EDM, PDM, PLM, *Big Data Analytics*),

software, sistemi, piattaforme e applicazioni per la progettazione e la ri-progettazione dei sistemi produttivi che tengano conto dei flussi dei materiali e delle informazioni,

software, sistemi, piattaforme e applicazioni di supporto alle decisioni in grado di interpretare dati analizzati dal campo e visualizzare agli operatori in linea specifiche azioni per migliorare la qualità del prodotto e l'efficienza del sistema di produzione,

software, sistemi, piattaforme e applicazioni per la gestione e il coordinamento della produzione con elevate caratteristiche di integrazione delle attività di servizio, come la logistica di fabbrica e la manutenzione (quali ad esempio sistemi di comunicazione intra-fabbrica, bus di campo/*fieldbus*, sistemi SCADA, sistemi MES, sistemi CMMS, soluzioni innovative con caratteristiche riconducibili ai paradigmi dell'IoT e/o del *cloud computing*),

software, sistemi, piattaforme e applicazioni per il monitoraggio e controllo delle condizioni di lavoro delle macchine e dei sistemi di produzione interfacciati con i sistemi informativi di fabbrica e/o con soluzioni *cloud*,

software, sistemi, piattaforme e applicazioni di realtà virtuale per lo studio realistico di componenti e operazioni (ad esempio di assemblaggio), sia in contesti immersivi o solo visuali,

software, sistemi, piattaforme e applicazioni di *reverse modeling and engineering* per la ricostruzione virtuale di contesti reali,

software, sistemi, piattaforme e applicazioni in grado di comunicare e condividere dati e informazioni sia tra loro che con l'ambiente e gli attori circostanti (*Industrial Internet of Things*) grazie ad una rete di sensori intelligenti interconnessi,

software, sistemi, piattaforme e applicazioni per il *dispatching* delle attività e l'instradamento dei prodotti nei sistemi produttivi,



software, sistemi, piattaforme e applicazioni per la gestione della qualità a livello di sistema produttivo e dei relativi processi,

software, sistemi, piattaforme e applicazioni per l'accesso a un insieme virtualizzato, condiviso e configurabile di risorse a supporto di processi produttivi e di gestione della produzione e/o della *supply chain* (*cloud computing*),

software, sistemi, piattaforme e applicazioni per *industrial analytics* dedicati al trattamento ed all'elaborazione dei *big data* provenienti dalla sensoristica IoT applicata in ambito industriale (*Data Analytics & Visualization, Simulation e Forecasting*),

software, sistemi, piattaforme e applicazioni di *artificial intelligence & machine learning* che consentono alle macchine di mostrare un'abilità e/o attività intelligente in campi specifici a garanzia della qualità del processo produttivo e del funzionamento affidabile del macchinario e/o dell'impianto,

software, sistemi, piattaforme e applicazioni per la produzione automatizzata e intelligente, caratterizzata da elevata capacità cognitiva, interazione e adattamento al contesto, autoapprendimento e riconfigurabilità (*cybersystem*),

software, sistemi, piattaforme e applicazioni per l'utilizzo lungo le linee produttive di *robot, robot* collaborativi e macchine intelligenti per la sicurezza e la salute dei lavoratori, la qualità dei prodotti finali e la manutenzione predittiva,


software, sistemi, piattaforme e applicazioni per la gestione della realtà aumentata tramite *wearable device*,

software, sistemi, piattaforme e applicazioni per dispositivi e nuove interfacce tra uomo e macchina che consentano l'acquisizione, la veicolazione e l'elaborazione di informazioni in formato vocale, visuale e tattile,

software, sistemi, piattaforme e applicazioni per l'intelligenza degli impianti che garantiscano meccanismi di efficienza energetica e di decentralizzazione in cui la produzione e/o lo stoccaggio di energia possono essere anche demandate (almeno parzialmente) alla fabbrica,

software, sistemi, piattaforme e applicazioni per la protezione di reti, dati, programmi, macchine e impianti da attacchi, danni e accessi non autorizzati (*cybersecurity*),

software, sistemi, piattaforme e applicazioni di *virtual industrialization* che, simulando virtualmente il nuovo ambiente e caricando le informazioni sui sistemi cyberfisici al termine di tutte le verifiche, consentono di evitare ore di *test* e di fermi macchina lungo le linee produttive reali.



ALLEGATO C

(Articolo 1, comma 179, lettera d))

- A. Operai dell'industria estrattiva, dell'edilizia e della manutenzione degli edifici
- B. Conduttori di gru o di macchinari mobili per la perforazione nelle costruzioni
- C. Conciatori di pelli e di pellicce
- D. Conduttori di convogli ferroviari e personale viaggiante
- E. Conduttori di mezzi pesanti e camion
- F. Personale delle professioni sanitarie infermieristiche ed ostetriche ospedaliere con lavoro organizzato in turni
- G. Addetti all'assistenza personale di persone in condizioni di non autosufficienza
- H. Insegnanti della scuola dell'infanzia e educatori degli asili nido
- I. Fachini, addetti allo spostamento merci e assimilati
- L. Personale non qualificato addetto ai servizi di pulizia
- M. Operatori ecologici e altri raccoglitori e separatori di rifiuti




ALLEGATO D

(Articolo 1, comma 187, lettera a)

«Tabella A

Lavoratori dipendenti - Anni di contribuzione	Lavoratori autonomi - Anni di contribuzione	Somma aggiuntiva (in euro) - Anno 2007	Somma aggiuntiva (in euro) - Anni dal 2008 al 2016	Somma aggiuntiva (in euro) - Dal 2017
1) Fino a 1,5 volte il trattamento minimo				
Fino a 15	Fino a 18	262	336	437
Oltre 15 fino a 25	Oltre 18 fino a 28	327	420	546
Oltre 25	Oltre 28	392	504	655
Da 1,5 volte a 2 volte il trattamento minimo				
Fino a 15	Fino a 18			336
Oltre 15 fino a 25	Oltre 18 fino a 28			420
Oltre 25	Oltre 28			504

».



ALLEGATO E

(Articolo 1, comma 199, lettera d))

- A. Operai dell'industria estrattiva, dell'edilizia e della manutenzione degli edifici
- B. Conduttori di gru o di macchinari mobili per la perforazione nelle costruzioni
- C. Conciatori di pelli e di pellicce
- D. Conduttori di convogli ferroviari e personale viaggiante
- E. Conduttori di mezzi pesanti e camion
- F. Personale delle professioni sanitarie infermieristiche ed ostetriche ospedaliere con lavoro organizzato in turni
- G. Addetti all'assistenza personale di persone in condizioni di non autosufficienza
- H. Insegnanti della scuola dell'infanzia e educatori degli asili nido
- I. Facchini, addetti allo spostamento merci ed assimilati
- L. Personale non qualificato addetto ai servizi di pulizia
- M. Operatori ecologici e altri raccoglitori e separatori di rifiuti



TABELLA A

INDICAZIONE DELLE VOCI
DA INCLUDERE NEL FONDO SPECIALE DI PARTE CORRENTE



TABELLA A

INDICAZIONE DELLE VOCI DA INCLUDERE NEL FONDO SPECIALE DI PARTE CORRENTE

OGGETTO DEL PROVVEDIMENTO	2017	2018	2019
ACCANTONAMENTI PER NUOVE O MAGGIORI SPESE O RIDUZIONI DI ENTRATE			
MINISTERO DELL'ECONOMIA E DELLE FINANZE	75.324.319	177.237.319	156.267.319
MINISTERO DELLO SVILUPPO ECONOMICO	2.480.000	2.480.000	2.480.000
MINISTERO DEL LAVORO E DELLE POLITICHE SOCIALI	5.000.000	5.000.000	5.000.000
MINISTERO DELLA GIUSTIZIA	3.300.952	10.871.794	10.871.794
MINISTERO DEGLI AFFARI ESTERI E DELLA COOPERAZIONE INTERNAZIONALE	51.981.299	61.979.719	71.979.719
MINISTERO DELL'AMBIENTE E DELLA TUTELA DEL TERRITORIO E DEL MARE	10.470.500	10.470.500	8.470.500
MINISTERO DELLE INFRASTRUTTURE E DEI TRASPORTI	10.000.000	15.000.000	15.000.000
MINISTERO DELLE POLITICHE AGRICOLE ALIMENTARI E FORESTALI	1.000.000	-	-
MINISTERO DELLA SALUTE	11.359.860	11.559.860	11.559.860
TOTALE ACCANTONAMENTI PER NUOVE O MAGGIORI SPESE O RIDUZIONI DI ENTRATE	170.916.930	294.599.192	281.629.192
DI CUI REGOLAZIONE DEBITORIA	-	-	-
DI CUI LIMITE IMPEGNO	-	-	-



TABELLA B

INDICAZIONE DELLE VOCI
DA INCLUDERE NEL FONDO SPECIALE DI CONTO CAPITALE





TABELLA B

INDICAZIONE DELLE VOCI DA INCLUDERE NEL FONDO SPECIALE DI CONTO CAPITALE

OGGETTO DEL PROVVEDIMENTO	2017	2018	2019
ACCANTONAMENTI PER NUOVE O MAGGIORI SPESE O RIDUZIONI DI ENTRATE			
MINISTERO DELL'ECONOMIA E DELLE FINANZE	287.400.000	263.400.000	253.400.000
MINISTERO DELLO SVILUPPO ECONOMICO	30.000.000	43.000.000	43.000.000
MINISTERO DEL LAVORO E DELLE POLITICHE SOCIALI	27.753.000	27.753.000	27.753.000
MINISTERO DELLA GIUSTIZIA	20.000.000	30.000.000	40.000.000
MINISTERO DELL'ISTRUZIONE, DELL'UNIVERSITÀ E DELLA RICERCA	10.000.000	20.000.000	30.000.000
MINISTERO DELL'INTERNO	4.500.000	14.000.000	40.000.000
MINISTERO DELL'AMBIENTE E DELLA TUTELA DEL TERRITORIO E DEL MARE	52.748.000	77.748.000	47.748.000
MINISTERO DELLA SALUTE	13.000.000	23.000.000	23.000.000
TOTALE ACCANTONAMENTI PER NUOVE O MAGGIORI SPESE O RIDUZIONI DI ENTRATE	445.401.000	498.901.000	504.901.000
DI CUI REGOLAZIONE DEBITORIA	-	-	-
DI CUI LIMITE IMPEGNO	-	-	-



QUADRI GENERALI RIASSUNTIVI



**A) QUADRO GENERALE RIASSUNTIVO
DEL BILANCIO DI COMPETENZA
PER IL TRIENNIO 2017-2019**



999/638/1

A) QUADRO GENERALE RIASSUNTIVO DEL BILANCIO DI COMPETENZA 2017-2019 (in euro)			
	2017	2018	2019
ENTRATE			
TITOLO I - ENTRATE TRIBUTARIE	493.116.000.000	514.913.000.000	527.125.002.000
TITOLO II - ENTRATE EXTRA-TRIBUTARIE	72.326.016.430	68.566.292.100	67.212.294.944
TITOLO III - ALIENAZIONE ED AMMORTAMENTO DI BENI PATRIMONIALI E RISCOSSIONE CREDITI di cui RISCOSSIONE CREDITI	2.510.646.000 1.345.136.000	2.503.605.000 1.354.090.000	2.498.793.000 1.361.278.000
TOTALE ENTRATE FINALI	567.952.662.430	585.982.897.100	596.836.089.944
TITOLO IV - ACCENSIONE DI PRESTITI	293.094.723.378	254.484.540.356	249.526.989.539
TOTALE COMPLESSIVO ENTRATE	861.047.385.808	840.467.437.456	846.363.079.483
SPESE			
TITOLO I - SPESE CORRENTI	565.457.235.814	566.486.557.182	564.310.573.538
TITOLO II - SPESE IN CONTO CAPITALE di cui ACQUISIZIONE DI ATTIVITA' FINANZIARIE	41.094.502.288 2.598.457.000	46.745.351.010 2.535.617.000	41.153.026.426 2.803.117.000
TOTALE SPESE FINALI	606.551.738.102	613.231.908.192	605.463.599.964
TITOLO III - RIMBORSO PASSIVITA' FINANZIARIE	254.495.647.706	227.235.529.264	240.899.479.519
TOTALE COMPLESSIVO SPESE	861.047.385.808	840.467.437.456	846.363.079.483
RISULTATI DIFFERENZIALI			
ENTRATE TRIBUTARIE ED EXTRATRIBUTARIE	565.442.016.430	583.479.292.100	594.337.296.944
SPESE CORRENTI (-)	565.457.235.814	566.486.557.182	564.310.573.538
RISPARMIO PUBBLICO	-15.219.384	16.992.734.918	30.026.723.406
TOTALE ENTRATE FINALI	567.952.662.430	585.982.897.100	596.836.089.944
TOTALE SPESE FINALI (-)	606.551.738.102	613.231.908.192	605.463.599.964
SALDO NETTO DA FINANZIARE	-38.599.075.672	-27.249.011.092	-8.627.510.020
TOTALE ENTRATE FINALI AL NETTO DELLA RISCOSSIONE CREDITI	566.607.526.430	584.628.807.100	595.474.811.944
TOTALE SPESE FINALI AL NETTO DI ACQUISIZIONE DI ATTIVITA' FINANZIARIE (-)	603.953.281.102	610.696.291.192	602.660.482.964
INDEBITAMENTO NETTO	-37.345.754.672	-26.067.484.092	-7.185.671.020
TOTALE ENTRATE FINALI	567.952.662.430	585.982.897.100	596.836.089.944
TOTALE COMPLESSIVO SPESE (-)	861.047.385.808	840.467.437.456	846.363.079.483
RICORSO AL MERCATO	-293.094.723.378	-254.484.540.356	-249.526.989.539



999/641/1

segue: A) QUADRO GENERALE RIASSUNTIVO DEL BILANCIO DI COMPETENZA TRIENNALE 2017 - 2019
(in Euro)

MINISTERI	SPESA CORRENTE					TOTALE
	FUNZIONAMENTO	INTERVENTI	ONERI COMUNI DI PARTE CORRENTE	ONERI DEL DEBITO PUBBLICO		
ECONOMIA E FINANZE	2017	23.145.928.047	199.893.792.124	24.170.497.644	79.988.104.674	327.198.322.489
	2018	23.129.379.991	199.222.463.586	23.624.301.607	79.348.946.307	325.325.091.491
	2019	23.098.823.836	199.028.678.223	23.557.694.783	77.529.918.606	323.215.115.448
SVILUPPO ECONOMICO	2017	183.986.037	221.532.902	12.905.478	40.111.085	458.545.502
	2018	181.638.540	220.271.392	14.055.578	29.450.452	445.415.962
	2019	177.853.077	220.514.046	13.905.478	18.360.035	430.432.636
LAVORO E POLITICHE SOCIALI	2017	124.752.362	122.956.053.680	326.267.694	<<	123.407.073.736
	2018	124.483.098	126.217.267.730	322.633.025	<<	126.684.383.853
	2019	124.599.371	126.284.723.556	327.633.082	<<	126.736.956.009
GIUSTIZIA	2017	6.774.429.821	879.277.638	159.109.776	<<	7.812.817.235
	2018	6.753.045.789	893.827.528	165.969.836	<<	7.812.843.153
	2019	6.785.134.301	899.086.044	166.076.114	<<	7.850.296.459
AFFARI ESTERI E DELLA COOPERAZIONE INTERNAZIONALE	2017	862.481.172	1.710.430.281	30.151.908	<<	2.603.063.361
	2018	857.880.216	1.632.298.367	40.023.276	<<	2.530.201.859
	2019	854.423.562	1.627.038.576	60.082.512	<<	2.541.544.650
ISTRUZIONE, UNIVERSITA' E RICERCA	2017	44.902.304.186	8.173.575.976	677.485.760	6.442.153	53.759.808.075
	2018	44.995.402.837	8.413.908.475	674.811.357	5.505.516	54.089.628.185
	2019	45.048.176.585	8.428.262.325	737.096.060	4.865.627	54.218.400.797
INTERNO	2017	9.749.692.963	10.597.493.536	140.168.623	<<	20.487.355.122
	2018	9.690.456.748	10.292.481.722	139.995.237	<<	20.122.933.707
	2019	9.598.851.219	10.275.613.664	142.771.059	<<	20.017.235.942
AMBIENTE E TUTELA DEL TERRITORIO E DEL MARE	2017	88.328.510	236.741.494	4.034.896	2.314.398	331.419.258
	2018	87.904.825	234.849.102	3.910.052	2.709.314	329.373.293
	2019	87.536.014	234.593.394	4.260.520	2.549.104	328.939.032
INFRASTRUTTURE E TRASPORTI	2017	1.123.309.106	5.701.854.742	19.940.513	<<	6.844.904.361
	2018	1.117.074.352	6.031.695.489	19.659.656	<<	7.168.429.497
	2019	1.124.820.960	5.917.864.474	19.789.204	<<	7.062.474.638
DIFESA	2017	16.993.396.966	233.068.508	798.778.067	<<	18.025.243.541
	2018	16.798.457.024	232.469.216	795.960.860	<<	17.826.887.100
	2019	16.727.676.709	233.091.826	790.217.067	<<	17.750.985.602
POLITICHE AGRICOLE ALIMENTARI E FORESTALI	2017	94.511.341	481.064.380	6.873.118	<<	582.448.839
	2018	93.283.465	459.796.011	6.871.739	<<	559.951.215
	2019	92.852.729	458.012.202	7.299.099	<<	557.964.030
BENI E ATTIVITA' CULTURALI E TURISMO	2017	817.761.175	773.972.779	35.907.971	<<	1.627.641.925
	2018	796.583.291	472.275.584	35.760.071	<<	1.304.618.946
	2019	780.782.182	474.890.028	35.807.971	<<	1.291.480.181
SALUTE	2017	191.351.249	2.122.524.784	4.716.337	<<	2.318.592.370
	2018	189.908.420	2.112.040.239	4.850.262	<<	2.306.798.921
	2019	188.962.139	2.114.919.638	4.866.337	<<	2.308.748.114
TOTALE	2017	105.052.242.935	353.981.182.824	26.396.837.745	80.036.972.310	565.457.235.814
	2018	104.815.498.596	356.435.644.441	25.848.802.556	79.386.611.589	566.486.557.182
	2019	104.690.092.684	356.197.287.996	25.867.499.286	77.555.693.572	564.310.573.538

999/641/2

segue: A) QUADRO GENERALE RIASSUNTIVO DEL BILANCIO DI COMPETENZA TRIENNALE 2017 - 2019
(in Euro)

MINISTERI	SPESA IN CONTO CAPITALE					TOTALE	TOTALE SPESE FINALI	RIMBORSO DEL DEBITO PUBBLICO	TOTALE GENERALE
	INVESTIMENTI	ALTRE SPESE IN CICAPITALE	ONERI COMUNI DI CONTO CAPITALE	TOTALE					
ECONOMIA E FINANZE	2017	16.891.117.736	760.907.938	6.637.783.764	24.289.809.438	351.488.131.927	254.130.777.230	605.618.909.157	
	2018	21.492.940.641	727.577.938	8.095.914.003	30.316.432.582	355.641.524.073	226.862.272.576	582.503.796.649	
	2019	17.447.041.271	701.327.938	8.623.081.896	26.771.450.905	349.986.566.353	240.619.295.880	590.605.862.233	
SVILUPPO ECONOMICO	2017	3.816.281.865	<<	4.227.582	3.820.509.447	4.279.054.949	269.799.581	4.548.854.530	
	2018	3.054.078.011	<<	41.468.000	3.095.546.011	3.540.961.973	280.460.214	3.821.422.187	
	2019	2.692.589.381	<<	41.468.000	2.734.057.381	3.164.490.017	191.550.630	3.356.040.847	
LAVORO E POLITICHE SOCIALI	2017	29.551.512	<<	<<	29.551.512	123.436.625.248	<<	123.436.625.248	
	2018	29.459.064	<<	<<	29.459.064	126.893.842.917	<<	126.893.842.917	
	2019	29.371.324	<<	<<	29.371.324	126.766.327.333	<<	126.766.327.333	
GIUSTIZIA	2017	119.405.576	<<	<<	119.405.576	7.932.222.811	<<	7.932.222.811	
	2018	118.889.943	<<	<<	118.889.943	7.931.733.096	<<	7.931.733.096	
	2019	124.230.964	<<	<<	124.230.964	7.974.527.423	<<	7.974.527.423	
AFFARI ESTERI E DELLA COOPERAZIONE INTERNAZIONALE	2017	9.358.055	<<	<<	9.358.055	2.612.421.416	<<	2.612.421.416	
	2018	9.350.725	<<	<<	9.350.725	2.539.552.584	<<	2.539.552.584	
	2019	9.410.695	<<	<<	9.410.695	2.550.955.345	<<	2.550.955.345	
ISTRUZIONE, UNIVERSITA' E RICERCA	2017	2.419.607.860	<<	<<	2.419.607.860	56.179.415.935	23.068.217	56.202.484.152	
	2018	2.472.824.767	<<	<<	2.472.824.767	56.562.452.952	17.627.819	56.580.080.771	
	2019	2.624.957.322	<<	<<	2.624.957.322	56.843.358.119	17.970.892	56.861.329.011	
INTERNO	2017	346.597.124	200.000.000	<<	546.597.124	21.033.952.246	15.594.622	21.049.546.868	
	2018	341.236.459	200.000.000	<<	541.236.459	20.864.170.166	16.446.048	20.880.616.214	
	2019	297.174.296	200.000.000	<<	497.174.296	20.514.410.238	17.267.231	20.531.677.469	
AMBIENTE E TUTELA DEL TERRITORIO E DEL MARE	2017	283.891.283	<<	25.227.042	309.118.305	640.537.563	10.836.202	651.373.765	
	2018	332.767.542	<<	25.227.042	357.994.584	687.367.877	11.193.385	699.161.262	
	2019	286.081.568	<<	25.227.042	311.308.610	640.247.642	11.563.921	651.811.563	
INFRASTRUTTURE E TRASPORTI	2017	5.253.335.768	<<	1.310.872.271	6.564.208.039	13.409.112.400	<<	13.409.112.400	
	2018	5.785.622.325	<<	1.202.989.223	6.988.611.548	14.157.041.045	<<	14.157.041.045	
	2019	4.160.341.042	<<	1.086.491.823	5.245.832.865	12.308.307.503	<<	12.308.307.503	
DIFESA	2017	2.243.904.670	<<	<<	2.243.904.670	20.269.148.211	<<	20.269.148.211	
	2018	2.234.930.228	<<	<<	2.234.930.228	20.061.817.328	<<	20.061.817.328	
	2019	2.276.300.684	<<	<<	2.276.300.684	20.027.286.286	<<	20.027.286.286	
POLITICHE AGRICOLE ALIMENTARI E FORESTALI	2017	254.614.467	25.108.000	3.007.554	282.730.021	865.178.860	<<	865.178.860	
	2018	130.290.432	25.108.000	<<	155.398.432	715.349.647	<<	715.349.647	
	2019	112.691.167	<<	<<	112.691.167	670.555.197	<<	670.555.197	
BENI E ATTIVITA' CULTURALI E TURISMO	2017	446.377.018	<<	<<	446.377.018	2.074.018.943	45.571.854	2.119.590.797	
	2018	411.641.369	<<	<<	411.641.369	1.716.260.315	47.529.222	1.763.789.537	
	2019	402.914.990	<<	<<	402.914.990	1.694.395.171	41.830.965	1.736.226.136	
SALUTE	2017	13.325.223	<<	<<	13.325.223	2.331.917.593	<<	2.331.917.593	
	2018	13.035.298	<<	<<	13.035.298	2.319.834.219	<<	2.319.834.219	
	2019	13.325.223	<<	<<	13.325.223	2.322.073.337	<<	2.322.073.337	
TOTALE	2017	32.127.368.137	986.015.938	7.981.118.213	41.094.502.288	606.551.738.102	254.495.647.706	861.047.385.808	
	2018	36.427.066.804	952.685.938	9.365.598.268	46.745.351.010	613.231.908.192	227.235.529.264	840.467.437.456	
	2019	30.476.429.927	901.327.938	9.775.268.561	41.153.026.426	605.463.559.964	240.898.479.519	846.363.079.483	

999/ 642/ 1

ALLEGATO A

RIPARTIZIONE DIVISIONI PER MINISTERO DELLE SPESE - BILANCIO DI COMPETENZA TRIENNALE 2017 - 2019
(in Euro)

MINISTERI	SERVIZI GENERALI DELLE PUBBLICHE AMMINISTRAZIONI	DIFESA	ORDINE PUBBLICO E SICUREZZA	AFFARI ECONOMICI	PROTEZIONE DELL'AMBIENTE	ABITAZIONI E ASSETTO TERRITORIALE	SANITA'	ATTIVITA' RICREATIVE, CULTURALI E DI CULTO	ISTRUZIONE	PROTEZIONE SOCIALE	TOTALE DELLE SPESE
ECONOMIA E FINANZE	2017 546.837.424.399	1.060.630.315	2.226.465.528	16.972.142.887	169.684.728	2.847.678.044	8.666.852.264	3.813.656.967	2.500.000	22.831.874.024	605.618.909.156
	2018 521.131.907.517	158.814.542	2.333.921.519	21.107.691.494	7.167.000	2.798.263.464	8.725.998.818	3.677.946.505	5.000.000	22.557.085.789	582.503.796.648
	2019 534.607.400.693	160.630.315	2.316.920.045	17.202.906.274	7.177.000	2.717.408.361	7.590.042.110	3.618.806.456	6.900.000	22.387.670.978	590.606.862.232
SVILUPPO ECONOMICO	2017 <<	<<	<<	4.493.956.105	48.094.386	<<	<<	6.804.038	<<	<<	4.548.854.529
	2018 <<	<<	<<	3.767.343.048	47.290.666	<<	<<	6.788.472	<<	<<	3.821.422.186
	2019 <<	<<	<<	3.303.250.175	45.980.234	<<	<<	6.810.237	<<	<<	3.356.040.646
LAVORO E POLITICHE SOCIALI	2017 <<	<<	<<	24.311.398.012	<<	<<	<<	<<	<<	99.125.227.235	123.436.625.247
	2018 <<	<<	<<	20.883.320.905	<<	<<	<<	<<	<<	105.810.522.011	126.693.842.916
	2019 <<	<<	<<	17.014.981.641	<<	<<	<<	<<	<<	109.751.345.691	126.766.327.332
GIUSTIZIA	2017 <<	<<	7.931.492.811	<<	<<	<<	<<	<<	<<	730.000	7.932.222.811
	2018 <<	<<	7.931.506.755	<<	<<	<<	<<	<<	<<	226.341	7.931.733.096
	2019 <<	<<	7.974.297.423	<<	<<	<<	<<	<<	<<	230.000	7.974.527.423
AFFARI ESTERIE DELLA COOPERAZIONE INTERNAZIONALE	2017 2.612.421.416	<<	<<	<<	<<	<<	<<	<<	<<	<<	2.612.421.416
	2018 2.539.552.584	<<	<<	<<	<<	<<	<<	<<	<<	<<	2.539.552.584
	2019 2.550.955.345	<<	<<	<<	<<	<<	<<	<<	<<	<<	2.550.955.345
ISTRUZIONE, UNIVERSITA' E RICERCA	2017 2.277.299.540	<<	<<	4.925	<<	<<	<<	<<	53.925.179.687	<<	56.202.484.152
	2018 2.249.575.654	<<	<<	4.847	<<	<<	<<	<<	54.330.500.270	<<	56.580.080.771
	2019 2.336.964.459	<<	<<	4.925	<<	<<	<<	<<	54.524.359.627	<<	56.861.329.011
INTERNO	2017 9.093.336.348	4.272.185	9.362.715.607	246.648.020	5.048.543	<<	<<	1.737.552	235.000.000	2.100.788.612	21.049.546.867
	2018 9.113.367.548	4.253.629	9.340.465.848	246.648.020	5.047.771	<<	<<	1.779.339	235.000.000	1.734.054.058	20.680.616.213
	2019 9.066.721.276	4.605.929	9.240.078.255	246.648.020	5.048.543	<<	<<	1.786.571	235.000.000	1.731.788.875	20.531.677.469
AMBIENTE E TUTELA DEL TERRITORIO E DEL MARE	2017 <<	<<	<<	<<	626.917.260	24.456.505	<<	<<	<<	<<	651.373.765
	2018 <<	<<	<<	<<	680.089.048	18.472.214	<<	<<	<<	<<	698.561.262
	2019 <<	<<	<<	<<	633.737.123	18.074.440	<<	<<	<<	<<	651.811.563
INFRASTRUTTURE E TRASPORTI	2017 165.010.563	<<	756.806.810	10.376.431.967	177.249.041	1.853.436.169	22.575.992	21.557.811	484	36.043.562	13.409.112.399
	2018 157.844.266	<<	779.306.775	11.474.983.749	45.503.162	1.610.405.138	22.575.992	21.041.354	484	45.380.124	14.157.041.044
	2019 147.596.620	<<	776.682.231	10.029.627.793	21.244.177	1.247.941.750	22.575.992	16.524.897	484	46.113.559	12.308.307.503
DIFESA	2017 103.316.035	16.568.553.078	3.446.484.817	6.108.473	79.285.294	24.460.513	<<	<<	<<	40.940.000	20.269.148.210
	2018 103.295.268	16.399.541.887	3.409.266.882	6.050.270	78.981.665	24.071.355	<<	<<	<<	40.610.000	20.061.817.327
	2019 103.315.321	16.370.847.777	3.403.310.808	6.068.654	78.693.212	24.460.513	<<	<<	<<	40.590.000	20.027.286.285
POLITICHE AGRICOLE ALIMENTARI E FORESTALI	2017 <<	<<	<<	864.238.735	<<	<<	<<	<<	<<	940.125	865.178.860
	2018 <<	<<	<<	714.412.831	<<	<<	<<	<<	<<	936.816	715.349.647
	2019 <<	<<	<<	669.715.072	<<	<<	<<	<<	<<	940.125	670.655.197
BENI E ATTIVITA' CULTURALI E TURISMO	2017 46.571.854	<<	<<	45.599.171	826.662	<<	<<	2.026.592.531	<<	579	2.119.990.797
	2018 48.529.222	<<	<<	42.407.387	825.283	<<	<<	1.672.027.076	<<	569	1.763.789.537
	2019 42.830.965	<<	<<	42.999.170	826.662	<<	<<	1.649.568.760	<<	579	1.736.226.136
SALUTE	2017 19.563.669	<<	11.676.047	<<	<<	<<	1.841.549.245	<<	<<	459.128.632	2.331.917.593
	2018 19.563.669	<<	11.702.010	<<	<<	<<	1.829.433.874	<<	<<	459.134.666	2.319.634.219
	2019 19.563.669	<<	11.646.095	<<	<<	<<	1.831.624.941	<<	<<	459.238.632	2.322.073.337
TOTALE	2017 561.154.943.824	17.633.455.578	23.735.641.620	57.316.628.295	1.097.105.914	4.750.031.231	10.730.977.501	5.870.348.899	54.162.680.171	124.595.672.769	861.047.395.802
	2018 535.363.635.728	16.562.610.068	23.800.169.789	56.242.862.551	864.904.595	4.451.212.171	10.575.008.694	5.379.582.746	54.570.500.764	130.647.960.374	840.467.437.450
	2019 548.875.348.348	16.536.084.021	23.722.934.857	48.516.201.724	792.706.951	4.007.885.064	9.434.243.043	5.293.496.921	54.766.280.111	134.417.918.439	846.363.079.479

CLASSIFICAZIONE ECONOMICA

RIPARTIZIONE PER MINISTERI DELLE SPESE CORRENTI - BILANCIO DI COMPETENZA TRIENNALE 2017 - 2019

(in euro)

999/644/1

MINISTERI		REDDITI DA LAVORO DEPENDENTE	CONSUMI INTERMEDI	IMPOSTE PAGATE SULLA PRODUZIONE	TRASFERIMENTI CORRENTI AD AMMINISTRAZIONI PUBBLICHE	TRASFERIMENTI CORRENTI A FAMIGLIE E ISTITUZIONI SOCIALI PRIVATE	TRASFERIMENTI CORRENTI A IMPRESE
ECONOMIA E FINANZE	2017	17.600.414.679	5.750.832.087	285.016.497	112.820.846.480	11.130.729.667	5.215.040.176
	2018	18.024.114.289	5.730.014.539	261.723.481	111.736.300.340	11.108.681.468	4.779.920.129
	2019	17.986.850.248	5.721.500.949	259.210.932	111.185.442.564	11.013.436.037	4.533.346.152
SVILUPPO ECONOMICO	2017	141.972.166	44.705.713	8.366.904	111.723.099	53.190.800	9.249.763
	2018	141.049.423	43.165.071	8.271.869	110.950.716	53.115.187	9.174.196
	2019	138.724.497	41.700.737	8.153.444	110.942.389	53.190.800	9.249.763
LAVORO E POLITICHE SOCIALI	2017	60.669.423	25.665.327	2.929.475	122.671.865.415	291.634.383	187.722
	2018	60.545.746	25.605.787	2.918.050	125.933.076.579	291.552.864	187.722
	2019	60.468.843	25.800.568	2.913.111	126.000.457.477	291.634.383	187.722
GIUSTIZIA	2017	5.350.154.687	1.620.360.151	337.852.597	39.325.594	212.762.151	<<
	2018	5.339.412.343	1.625.505.971	337.110.718	40.148.112	211.107.135	<<
	2019	5.344.093.317	1.655.681.897	337.341.228	40.148.112	213.462.844	<<
AFFARI ESTERI E DELLA COOPERAZIONE INTERNAZIONALE	2017	719.318.099	115.620.700	13.088.497	429.287.549	23.458.162	<<
	2018	716.618.395	113.777.835	12.917.129	546.344.296	22.421.890	<<
	2019	715.300.118	114.955.950	9.650.274	546.575.279	22.560.729	<<
ISTRUZIONE, UNIVERSITA' E RICERCA	2017	40.733.777.256	1.495.523.298	2.625.370.593	7.545.918.505	37.435.850	644.955.089
	2018	40.983.117.759	1.340.066.722	2.625.540.847	7.845.971.114	37.094.813	585.233.093
	2019	41.022.046.210	1.353.757.807	2.625.339.530	7.861.004.854	27.185.850	594.805.089
INTERNO	2017	7.843.563.345	1.422.230.055	484.144.207	8.904.664.791	1.676.887.752	4.627.385
	2018	7.803.853.006	1.407.717.414	481.829.489	8.924.576.362	1.357.923.334	4.627.385
	2019	7.755.742.190	1.374.372.553	478.167.021	8.903.694.392	1.358.360.911	4.627.385
AMBIENTE E TUTELA DEL TERRITORIO E DEL MARE	2017	64.254.917	110.680.344	3.958.468	138.548.276	<<	3.021.082
	2018	63.922.067	109.686.451	3.938.107	137.454.693	<<	3.021.082
	2019	63.748.910	110.122.970	3.927.427	137.363.959	<<	2.623.308
INFRASTRUTTURE E TRASPORTI	2017	836.467.776	258.139.849	51.941.322	5.075.709.472	<<	593.570.876
	2018	832.775.219	256.861.197	50.213.354	5.267.820.820	<<	732.110.024
	2019	832.731.686	262.679.934	50.114.327	5.265.693.062	<<	620.206.672
DIFESA	2017	15.715.525.749	852.640.196	947.432.623	47.629.683	43.722.867	<<
	2018	15.565.403.498	811.186.392	940.573.487	48.286.595	43.358.387	<<
	2019	15.505.665.903	798.730.106	936.355.105	48.794.407	43.387.658	<<
POLITICHE AGRICOLE ALIMENTARI E FORESTALI	2017	72.135.694	54.352.974	4.198.086	291.539.442	1.891.765	157.269.635
	2018	71.201.145	53.998.150	4.134.376	282.499.416	1.861.668	145.204.522
	2019	70.397.124	54.455.024	4.081.716	283.860.163	1.891.765	142.226.995
BENI E ATTIVITA' CULTURALI E TURISMO	2017	662.218.266	146.852.332	40.660.229	364.873.829	343.882.170	55.931.423
	2018	649.653.912	139.891.392	39.839.113	357.054.828	52.696.620	55.246.990
	2019	634.790.175	139.520.720	38.865.942	363.494.703	49.856.170	55.931.423
SALUTE	2017	116.418.762	89.192.741	6.014.148	1.533.628.265	553.654.154	<<
	2018	115.021.130	84.507.415	5.931.314	1.528.000.419	553.654.869	<<
	2019	114.041.210	88.867.364	5.867.967	1.526.523.119	553.764.154	<<
TOTALE	2017	89.916.890.819	11.986.905.768	4.790.973.646	259.975.560.390	14.369.249.721	6.683.853.151
	2018	90.366.692.932	11.741.175.326	4.774.941.334	262.756.484.290	13.733.458.235	6.314.725.143
	2019	90.244.600.431	11.742.156.579	4.759.988.024	262.273.984.480	13.628.731.301	5.963.204.509


CLASSIFICAZIONE ECONOMICA

RIPARTIZIONE PER MINISTERI DELLE SPESE CORRENTI - BILANCIO DI COMPETENZA TRIENNALE 2017 - 2019

(in euro)

999/644/2

MINISTERI	2017	2018	2019	TRASFERIMENTI CORRENTI A ESTERO	RISORSE PROPRIE UNIONE EUROPEA	INTERESSI PASSIVI E REDDITI DA CAPITALE	POSTE CORRETTIVE E COMPENSATIVE	AMMORTAMENTI	ALTRE USCITE CORRENTI	TOTALE
ECONOMIA E FINANZE	2017	2018	2019	66.204.205	17.800.000.000	79.199.522.455	69.309.415.554	1.021.000.000	7.019.300.689	327.198.322.489
	2018	2019		66.202.836	18.900.000.000	78.620.374.031	69.091.615.554	1.105.005.000	5.901.139.624	325.325.091.491
	2019			76.204.205	19.600.000.000	76.776.423.875	69.085.400.554	1.105.005.000	5.872.294.932	323.215.115.448
SVILUPPO ECONOMICO	2017	2018	2019	46.139.841	<<	40.111.085	<<	<<	3.086.131	468.545.502
	2018	2019		45.956.005	<<	29.450.452	<<	<<	4.283.043	445.415.962
	2019			46.024.841	<<	18.360.035	<<	<<	4.086.130	430.432.636
LAVORO E POLITICHE SOCIALI	2017	2018	2019	<<	<<	<<	42.000.000	<<	312.121.991	123.407.073.736
	2018	2019		<<	<<	<<	42.000.000	<<	308.497.105	126.664.383.853
	2019			<<	<<	<<	42.000.000	<<	313.493.905	126.736.956.009
GIUSTIZIA	2017	2018	2019	<<	<<	942.084	<<	<<	251.419.981	7.812.817.235
	2018	2019		<<	<<	942.084	<<	<<	258.616.790	7.812.843.153
	2019			<<	<<	942.084	<<	<<	258.626.977	7.850.296.459
AFFARI ESTERI E DELLA COOPERAZIONE INTERNAZIONALE	2017	2018	2019	1.280.100.585	<<	<<	<<	<<	22.189.769	2.603.063.381
	2018	2019		1.085.932.662	<<	<<	<<	<<	32.189.652	2.530.201.859
	2019			1.080.302.529	<<	<<	<<	<<	52.189.771	2.541.544.650
ISTRUZIONE, UNIVERSITA' E RICERCA	2017	2018	2019	1.287.393	<<	6.442.153	<<	<<	669.097.937	53.759.808.075
	2018	2019		1.274.787	<<	5.505.516	<<	<<	665.823.534	54.089.628.185
	2019			1.287.393	<<	4.865.827	<<	<<	728.108.237	54.218.400.797
INTERNO	2017	2018	2019	11.933.679	<<	25.308.166	59.093.457	<<	54.902.285	20.487.355.122
	2018	2019		11.933.352	<<	24.456.738	58.854.812	<<	47.161.815	20.122.933.707
	2019			11.938.115	<<	23.703.424	59.093.457	<<	47.546.494	20.017.235.942
AMBIENTE E TUTELA DEL TERRITORIO E DEL MARE	2017	2018	2019	8.629.594	<<	2.314.398	<<	<<	12.179	331.419.258
	2018	2019		8.629.594	<<	2.709.314	<<	<<	11.985	329.373.293
	2019			8.591.175	<<	2.549.104	<<	<<	12.179	328.939.032
INFRASTRUTTURE E TRASPORTI	2017	2018	2019	1.236.597	<<	208.900	5.618.697	<<	22.010.872	6.844.904.361
	2018	2019		1.236.597	<<	208.900	5.538.215	<<	21.665.171	7.168.429.497
	2019			1.236.597	<<	208.900	5.618.697	<<	23.984.763	7.062.474.638
DIFESA	2017	2018	2019	165.287.636	<<	583.000	205.000.000	<<	47.421.787	18.025.243.541
	2018	2019		165.286.333	<<	583.000	205.000.000	<<	47.209.408	17.826.887.100
	2019			165.287.636	<<	483.000	205.000.000	<<	47.281.787	17.750.985.602
POLITICHE AGRICOLE ALIMENTARI E FORESTALI	2017	2018	2019	424.101	<<	<<	<<	<<	627.142	582.448.839
	2018	2019		424.101	<<	<<	<<	<<	626.837	559.951.215
	2019			424.101	<<	<<	<<	<<	627.142	557.964.030
BENI E ATTIVITA' CULTURALI E TURISMO	2017	2018	2019	<<	<<	11.793.506	1.549	<<	1.328.621	1.627.641.925
	2018	2019		<<	<<	9.836.135	1.548	<<	1.213.418	1.304.618.946
	2019			<<	<<	7.790.881	1.548	<<	1.228.619	1.291.480.181
SALUTE	2017	2018	2019	19.605.237	<<	<<	<<	<<	79.063	2.318.592.370
	2018	2019		19.605.237	<<	<<	<<	<<	78.537	2.306.796.921
	2019			19.605.237	<<	<<	<<	<<	79.063	2.308.748.114
TOTALE	2017	2018	2019	1.600.848.868	17.800.000.000	79.287.225.747	69.621.129.257	1.021.000.000	8.403.598.447	565.457.235.814
	2018	2019		1.406.481.504	18.900.000.000	78.694.066.170	69.403.010.129	1.105.005.000	7.288.517.119	566.486.557.182
	2019			1.410.901.829	19.600.000.000	76.835.327.130	69.397.114.256	1.105.005.000	7.349.559.999	564.310.573.538




999/056/1

CLASSIFICAZIONE ECONOMICA		ALLEGATO A/2		
A) BILANCIO DI COMPETENZA TRIENNALE 2017 - 2019		2017	2018	2019
ANALISI PER CATEGORIA DELLE ENTRATE FINALI (in euro)				
TITOLO I - ENTRATE TRIBUTARIE				
CATEGORIA I	- IMPOSTE SUL PATRIMONIO E SUL REDDITO	264.689.200.000	260.165.500.000	264.012.502.000
CATEGORIA II	- TASSE ED IMPOSTE SUGLI AFFARI	168.301.000.000	193.078.700.000	199.947.700.000
CATEGORIA III	- IMPOSTE SULLA PRODUZIONE, SUI CONSUMI E DOGANE	34.879.800.000	36.040.800.000	37.128.800.000
CATEGORIA IV	- MONOPOLI	11.055.000.000	11.363.000.000	11.692.000.000
CATEGORIA V	- LOTTO, LOTTERIE ED ALTRE ATTIVITA' DI GIOCO	14.191.000.000	14.265.000.000	14.344.000.000
TOTALE		493.116.000.000	514.913.000.000	527.125.002.000
TITOLO II - ENTRATE EXTRA-TRIBUTARIE				
CATEGORIA VI	- PROVENTI SPECIALI	978.107.822	951.107.822	920.807.822
CATEGORIA VII	- PROVENTI DI SERVIZI PUBBLICI MINORI	29.240.957.915	25.754.968.994	24.988.022.390
CATEGORIA VIII	- PROVENTI DEI BENI DELLO STATO	312.100.000	311.100.000	311.100.000
CATEGORIA IX	- PRODOTTI NETTI DI AZIENDE AUTONOME ED UTILI DI GESTIONI	1.315.000.000	1.315.000.000	1.315.000.000
CATEGORIA X	- INTERESSI SU ANTICIPAZIONI E CREDITI VARI DEL TESORO	4.769.453.626	4.704.114.059	4.722.967.537
CATEGORIA XI	- RICUPERI, RIMBORSI E CONTRIBUTI	32.805.007.370	32.624.691.692	31.949.007.498
CATEGORIA XII	- PARTITE CHE SI COMPENSANO NELLA SPESA	2.905.389.697	2.905.309.533	3.005.389.697
TOTALE		72.326.016.430	68.566.292.100	67.212.294.944
TITOLO III - ALIENAZIONE ED AMMORTAMENTO DI BENI PATRIMONIALI E RISCOSSIONE DI CREDITI				
CATEGORIA XIII	- VENDITA DI BENI ED AFFRANCAZIONE DI CANONI	144.510.000	44.510.000	32.510.000
CATEGORIA XIV	- AMMORTAMENTO DI BENI PATRIMONIALI	1.021.000.000	1.105.005.000	1.105.005.000
CATEGORIA XV	- RIMBORSO DI ANTICIPAZIONI E DI CREDITI VARI DEL TESORO	1.345.136.000	1.354.090.000	1.361.278.000
TOTALE		2.510.646.000	2.503.605.000	2.498.793.000
TOTALE ENTRATE FINALI		567.952.662.430	585.982.897.100	596.836.089.944




999/058/1

CLASSIFICAZIONE ECONOMICA			
A) BILANCIO DI COMPETENZA TRIENNALE 2017 - 2019			
ANALISI ECONOMICA DELLE SPESE FINALI			
(in Euro)			
	2017	2018	2019
TITOLO I - SPESE CORRENTI			
REDDITI DA LAVORO DIPENDENTE	89.916.890.819	90.366.692.932	90.244.600.431
CONSUMI INTERMEDI	11.986.905.768	11.741.175.326	11.742.156.579
IMPOSTE PAGATE SULLA PRODUZIONE	4.790.973.646	4.774.941.334	4.759.988.024
TRASFERIMENTI CORRENTI AD AMMINISTRAZIONI PUBBLICHE	259.975.560.390	262.758.484.290	262.273.984.480
TRASFERIMENTI CORRENTI A FAMIGLIE E ISTITUZIONI SOCIALI PRIVATE	14.369.249.721	13.733.458.235	13.628.731.301
TRASFERIMENTI CORRENTI A IMPRESE	6.683.853.151	6.314.725.143	5.963.204.509
TRASFERIMENTI CORRENTI A ESTERO	1.600.848.868	1.406.481.504	1.410.901.829
RISORSE PROPRIE UNIONE EUROPEA	17.800.000.000	18.900.000.000	19.600.000.000
INTERESSI PASSIVI E REDDITI DA CAPITALE	79.287.225.747	78.694.066.170	76.835.327.130
POSTE CORRETTIVE E COMPENSATIVE	69.621.129.257	69.403.010.129	69.397.114.256
AMMORTAMENTI	1.021.000.000	1.105.005.000	1.105.005.000
ALTRE USCITE CORRENTI	8.403.598.447	7.288.517.119	7.349.559.999
TOTALE	565.457.235.814	566.486.557.182	564.310.573.538




999/058/2

CLASSIFICAZIONE ECONOMICA			
A) BILANCIO DI COMPETENZA TRIENNALE 2017 - 2019			
ANALISI ECONOMICA DELLE SPESE FINALI			
(in Euro)			
	2017	2018	2019
TITOLO II - SPESE IN CONTO CAPITALE			
INVESTIMENTI FISSI LORDI E ACQUISTI DI TERRENI	5.889.133.911	7.245.129.628	7.801.938.015
CONTRIBUTI AGLI INVESTIMENTI	17.513.113.240	18.710.230.160	16.525.152.889
CONTRIBUTI AGLI INVESTIMENTI AD IMPRESE	9.381.602.749	11.989.569.067	9.310.329.690
CONTRIBUTI AGLI INVESTIMENTI A FAMIGLIE E ISTITUZIONI SOCIALI PRIVATE	103.520.462	32.617.005	98.494.029
CONTRIBUTI AGLI INVESTIMENTI A ESTERO	467.980.162	437.205.162	405.824.427
ALTRI TRASFERIMENTI IN CONTO CAPITALE	5.140.694.764	5.794.982.988	4.207.170.376
ACQUISIZIONI DI ATTIVITA' FINANZIARIE	2.598.457.000	2.535.617.000	2.803.117.000
TOTALE	41.094.502.288	46.745.351.010	41.153.026.426
TOTALE SPESE FINALI	606.551.738.102	613.231.908.192	605.463.599.964



B) QUADRO GENERALE RIASSUNTIVO
DEL BILANCIO DI CASSA
PER IL TRIENNIO 2017-2019



999/646/1

B) QUADRO GENERALE RIASSUNTIVO DEL BILANCIO DI CASSA 2017-2019 (in Euro)			
	2017	2018	2019
ENTRATE			
TITOLO I - ENTRATE TRIBUTARIE	465.251.000.000	487.795.000.000	500.007.002.000
TITOLO II - ENTRATE EXTRA-TRIBUTARIE	55.407.970.142	51.816.245.812	50.465.248.656
TITOLO III - ALIENAZIONE ED AMMORTAMENTO DI BENI PATRIMONIALI E RISCOSSIONE CREDITI di cui RISCOSSIONE CREDITI	2.510.646.000 1.345.136.000	2.503.605.000 1.354.090.000	2.498.793.000 1.361.278.000
TOTALE ENTRATE FINALI	523.169.616.142	542.114.850.812	552.971.043.656
TITOLO IV - ACCENSIONE DI PRESTITI	356.511.661.227	304.053.304.173	297.447.102.476
TOTALE COMPLESSIVO ENTRATE	879.681.277.369	846.168.154.985	850.418.146.132
SPESE			
TITOLO I - SPESE CORRENTI	581.825.067.336	573.947.384.962	569.039.983.318
TITOLO II - SPESE IN CONTO CAPITALE di cui ACQUISIZIONE DI ATTIVITA' FINANZIARIE	43.931.599.185 4.068.457.000	45.579.243.480 2.570.617.000	41.073.585.395 2.803.117.000
TOTALE SPESE FINALI	625.756.666.521	619.526.628.442	610.113.568.713
TITOLO III - RIMBORSO PASSIVITA' FINANZIARIE	253.924.610.848	226.641.526.543	240.304.577.419
TOTALE COMPLESSIVO SPESE	879.681.277.369	846.168.154.985	850.418.146.132
RISULTATI DIFFERENZIALI			
ENTRATE TRIBUTARIE ED EXTRATRIBUTARIE	520.658.970.142	539.611.245.812	550.472.250.656
SPESE CORRENTI (-)	581.825.067.336	573.947.384.962	569.039.983.318
RISPARMIO PUBBLICO	-61.166.097.194	-34.336.139.150	-18.567.732.662
TOTALE ENTRATE FINALI	523.169.616.142	542.114.850.812	552.971.043.656
TOTALE SPESE FINALI (-)	625.756.666.521	619.526.628.442	610.113.568.713
SALDO NETTO DA FINANZIARE	-102.587.050.379	-77.411.777.630	-57.142.525.057
TOTALE ENTRATE FINALI AL NETTO DELLA RISCOSSIONE CREDITI	521.824.480.142	540.760.760.812	551.609.765.656
TOTALE SPESE FINALI AL NETTO DI ACQUISIZIONE DI ATTIVITA' FINANZIARIE (-)	621.688.209.521	616.956.011.442	607.310.451.713
INDEBITAMENTO NETTO	-99.863.729.379	-76.195.250.630	-55.700.686.057
TOTALE ENTRATE FINALI	523.169.616.142	542.114.850.812	552.971.043.656
TOTALE COMPLESSIVO SPESE (-)	879.681.277.369	846.168.154.985	850.418.146.132
RICORSO AL MERCATO	-356.511.661.227	-304.053.304.173	-297.447.102.476



999/649/1

segue: B) QUADRO GENERALE RIASSUNTIVO DEL BILANCIO DI CASSA TRIENNALE 2017 - 2019
(in euro)

MINISTERI	SPESE CORRENTI					TOTALE
	FUNZIONAMENTO	INTERVENTI	ONERI COMUNI DI PARTE CORRENTE	ONERI DEL DEBITO PUBBLICO		
ECONOMIA E FINANZE	2017 24.251.985.554	203.686.577.938	31.133.686.129	79.908.452.724	338.980.702.345	
	2018 23.199.545.052	199.684.596.586	30.624.343.107	79.268.669.382	332.777.194.127	
	2019 23.111.197.837	197.465.611.222	29.757.703.058	77.448.086.048	327.782.598.165	
SVILUPPO ECONOMICO	2017 190.209.078	441.710.201	12.905.478	40.111.085	684.935.842	
	2018 181.616.737	219.941.530	14.055.578	29.450.452	445.064.287	
	2019 177.635.626	219.541.509	13.905.478	18.360.035	429.442.648	
LAVORO E POLITICHE SOCIALI	2017 130.132.429	126.404.611.224	325.907.955	<<	126.860.651.608	
	2018 127.091.837	126.434.773.364	322.279.009	<<	126.884.144.210	
	2019 124.584.414	126.755.719.241	327.273.343	<<	127.207.576.998	
GIUSTIZIA	2017 6.892.409.829	1.016.871.817	159.109.776	<<	8.068.391.422	
	2018 6.755.123.824	897.827.528	165.969.836	<<	7.818.921.188	
	2019 6.786.088.357	897.086.044	166.076.114	<<	7.849.250.515	
AFFARI ESTERI E DELLA COOPERAZIONE INTERNAZIONALE	2017 868.579.071	1.714.525.677	30.151.908	<<	2.613.256.656	
	2018 857.880.216	1.632.298.367	40.023.276	<<	2.530.201.859	
	2019 854.423.562	1.627.038.576	60.082.512	<<	2.541.544.650	
ISTRUZIONE, UNIVERSITA' E RICERCA	2017 45.072.304.197	8.175.575.976	677.485.760	6.854.274	53.932.220.197	
	2018 44.995.402.838	8.413.908.475	674.811.357	5.598.308	54.089.720.978	
	2019 45.048.176.585	8.428.262.325	737.096.060	4.865.827	54.218.400.797	
INTERNO	2017 9.773.974.183	10.403.678.712	140.168.623	<<	20.317.821.518	
	2018 9.714.574.304	9.977.949.231	139.995.237	<<	19.832.518.772	
	2019 9.614.950.576	9.936.733.451	142.632.213	<<	19.694.316.240	
AMBIENTE E TUTELA DEL TERRITORIO E DEL MARE	2017 90.280.790	269.321.270	4.034.856	2.314.398	365.951.314	
	2018 88.051.649	272.618.816	3.910.052	2.709.314	367.289.831	
	2019 87.536.014	234.593.394	4.260.520	2.549.104	328.939.032	
INFRASTRUTTURE E TRASPORTI	2017 1.134.695.613	5.773.544.653	19.940.513	<<	6.928.180.779	
	2018 1.116.694.360	6.034.157.448	19.659.656	<<	7.170.511.464	
	2019 1.127.183.996	5.917.850.223	19.789.204	<<	7.064.823.423	
DIFESA	2017 17.105.334.579	235.068.508	798.778.067	<<	18.139.181.154	
	2018 16.824.123.962	232.469.216	795.960.860	<<	17.852.554.058	
	2019 16.737.379.714	233.091.826	790.217.067	<<	17.760.688.607	
POLITICHE AGRICOLE ALIMENTARI E FORESTALI	2017 96.108.459	485.525.449	6.873.118	<<	588.507.026	
	2018 93.874.818	461.071.504	6.871.739	<<	561.818.061	
	2019 93.523.909	457.948.417	7.299.099	<<	568.771.425	
BENI E ATTIVITA' CULTURALI E TURISMO	2017 832.746.122	1.004.675.687	75.907.971	<<	1.913.329.760	
	2018 797.312.038	472.275.584	35.760.071	<<	1.305.347.693	
	2019 781.829.197	474.890.028	35.807.971	<<	1.292.527.196	
SALUTE	2017 198.985.428	2.228.235.930	4.716.337	<<	2.431.937.695	
	2018 192.753.750	2.114.534.412	4.850.262	<<	2.312.138.424	
	2019 190.649.482	2.115.587.803	4.866.337	<<	2.311.103.622	
TOTALE	2017 106.637.745.322	361.839.923.042	33.369.666.491	79.957.732.481	581.825.087.336	
	2018 104.944.045.405	356.848.422.061	32.848.490.040	79.306.427.456	573.947.384.962	
	2019 104.735.159.269	354.763.954.059	32.067.008.976	77.473.861.014	569.039.983.318	

segue: B) QUADRO GENERALE RIASSUNTIVO DEL BILANCIO DI CASSA TRIENNALE 2017 - 2019
(in euro)

MINISTERI	SPESA IN CONTO CAPITALE					TOTALE	TOTALE SPESE FINALI	RIMBORSO DEL DEBITO PUBBLICO	TOTALE GENERALE
	INVESTIMENTI	ALTRE SPESE IN C/CAPITALE	ONERI COMUNI DI CONTO CAPITALE	TOTALE					
ECONOMIA E FINANZE	2017	17.632.736.984	945.779.910	7.000.283.764	25.578.800.668	364.559.503.013	253.534.619.550	618.094.122.563	
	2018	20.857.754.708	727.577.938	7.316.104.664	28.901.437.310	361.678.591.437	226.266.739.872	587.945.331.309	
	2019	17.250.682.470	701.327.938	8.917.123.945	26.969.134.353	354.651.732.518	240.024.238.780	594.676.126.298	
SVILUPPO ECONOMICO	2017	4.404.289.785	<<	4.227.582	4.408.517.367	5.093.453.209	269.799.581	5.363.252.790	
	2018	3.094.204.084	<<	41.468.000	3.135.672.084	3.580.736.381	280.460.214	3.861.196.595	
	2019	2.692.595.234	<<	41.468.000	2.734.063.234	3.163.505.882	191.550.630	3.355.056.512	
LAVORO E POLITICHE SOCIALI	2017	29.572.148	<<	<<	29.572.148	126.890.223.756	<<	126.890.223.756	
	2018	29.459.064	<<	<<	29.459.064	126.913.603.274	<<	126.913.603.274	
	2019	29.371.324	<<	<<	29.371.324	127.236.948.322	<<	127.236.948.322	
GIUSTIZIA	2017	161.765.964	<<	<<	161.765.964	8.230.157.386	<<	8.230.157.386	
	2018	118.889.943	<<	<<	118.889.943	7.937.811.131	<<	7.937.811.131	
	2019	124.230.964	<<	<<	124.230.964	7.973.481.479	<<	7.973.481.479	
AFFARI ESTERI E DELLA COOPERAZIONE INTERNAZIONALE	2017	11.003.225	<<	<<	11.003.225	2.624.259.881	<<	2.624.259.881	
	2018	9.350.725	<<	<<	9.350.725	2.539.552.584	<<	2.539.552.584	
	2019	9.410.695	<<	<<	9.410.695	2.550.955.345	<<	2.550.955.345	
ISTRUZIONE, UNIVERSITA' E RICERCA	2017	2.519.607.860	<<	<<	2.519.607.860	56.451.828.057	25.239.039	56.477.067.096	
	2018	2.472.824.767	<<	<<	2.472.824.767	56.562.545.745	19.157.802	56.581.703.547	
	2019	2.624.957.322	<<	<<	2.624.957.322	56.843.358.119	17.970.892	56.861.329.011	
INTERNO	2017	406.229.395	200.000.000	<<	606.229.395	20.924.050.913	38.544.622	20.962.595.535	
	2018	353.578.893	200.000.000	<<	553.578.893	20.386.097.665	16.446.048	20.402.543.713	
	2019	300.874.296	200.000.000	<<	500.874.296	20.195.190.536	17.267.231	20.212.457.767	
AMBIENTE E TUTELA DEL TERRITORIO E DEL MARE	2017	535.019.635	<<	25.227.042	560.246.677	926.197.991	10.836.202	937.034.193	
	2018	364.803.744	<<	25.227.042	390.030.786	757.320.617	11.193.385	768.514.002	
	2019	286.081.568	<<	25.227.042	311.308.610	640.247.642	11.563.921	651.811.563	
INFRASTRUTTURE E TRASPORTI	2017	6.072.114.395	<<	1.310.872.271	7.382.986.666	14.311.167.445	<<	14.311.167.445	
	2018	5.823.161.777	<<	1.202.989.223	7.026.151.000	14.196.662.464	<<	14.196.662.464	
	2019	3.926.004.230	<<	1.085.491.823	5.011.496.053	12.076.319.476	<<	12.076.319.476	
DIFESA	2017	1.874.163.792	<<	<<	1.874.163.792	20.013.344.946	<<	20.013.344.946	
	2018	2.356.606.036	<<	<<	2.356.606.036	20.209.160.094	<<	20.209.160.094	
	2019	2.325.511.256	<<	<<	2.325.511.256	20.086.199.863	<<	20.086.199.863	
POLITICHE AGRICOLE ALIMENTARI E FORESTALI	2017	268.142.166	25.108.000	3.007.554	296.257.720	884.764.746	<<	884.764.746	
	2018	132.085.541	25.108.000	<<	157.193.541	719.011.602	<<	719.011.602	
	2019	113.338.698	<<	<<	113.338.698	672.110.123	<<	672.110.123	
BENI E ATTIVITA' CULTURALI E TURISMO	2017	488.890.549	<<	<<	488.890.549	2.402.220.329	45.571.854	2.447.792.183	
	2018	415.014.033	<<	<<	415.014.033	1.720.361.726	47.529.222	1.767.890.948	
	2019	406.563.367	<<	<<	406.563.367	1.699.090.563	41.830.965	1.740.921.528	
SALUTE	2017	13.557.154	<<	<<	13.557.154	2.445.494.849	<<	2.445.494.849	
	2018	13.035.298	<<	<<	13.035.298	2.325.173.722	<<	2.325.173.722	
	2019	13.325.223	<<	<<	13.325.223	2.324.428.645	<<	2.324.428.645	
TOTALE	2017	34.417.093.062	1.170.887.910	8.343.618.213	43.931.599.185	625.756.686.521	253.924.610.848	879.681.277.369	
	2018	36.040.768.613	952.685.938	8.585.788.929	45.579.243.480	619.526.628.442	226.641.526.543	846.168.154.985	
	2019	30.102.946.647	901.327.938	10.089.310.810	41.073.585.395	610.113.568.713	240.304.577.419	850.418.146.132	

999/650/1

ALLEGATO B											
RIPARTIZIONE DIVISIONI PER MINISTERO DELLE SPESE - BILANCIO DI CASSA TRIENNALE 2017 - 2019											
(in Euro)											
MINISTERI	SERVIZI GENERALI DELLE PUBBLICHE AMMINISTRAZIONI	DIFESA	ORDINE PUBBLICO E SICUREZZA	AFFARI ECONOMICI	PROTEZIONE DELL'AMBIENTE	ABITAZIONI E ASSETTO TERRITORIALE	SANITA'	ATTIVITA' RICREATIVE, CULTURALI E DI CULTO	ISTRUZIONE	PROTEZIONE SOCIALE	TOTALE DELLE SPESE
ECONOMIA E FINANZE	2017 555.399.297.981	1.060.630.315	2.281.483.977	18.412.945.841	162.684.728	2.847.678.044	11.159.152.264	3.813.656.964	2.500.000	22.954.092.448	618.094.122.562
	2018 527.908.287.684	158.814.542	2.346.163.012	20.007.691.494	7.167.000	2.798.263.464	8.500.998.818	3.677.946.505	5.000.000	22.533.998.789	587.945.331.308
	2019 538.595.435.579	160.630.315	2.322.236.224	17.202.906.274	7.177.000	2.717.408.361	7.680.042.110	3.618.806.456	6.900.000	22.364.583.978	594.676.126.297
SVILUPPO ECONOMICO	2017 <<<	<<<	<<<	5.058.766.886	258.084.386	<<<	<<<	46.401.517	<<<	<<<	5.363.252.789
	2018 <<<	<<<	<<<	3.807.459.864	47.280.666	<<<	<<<	6.456.064	<<<	<<<	3.861.196.594
	2019 <<<	<<<	<<<	3.302.298.819	45.970.234	<<<	<<<	6.787.458	<<<	<<<	3.355.056.511
LAVORO E POLITICHE SOCIALI	2017 <<<	<<<	<<<	24.370.721.928	<<<	<<<	<<<	<<<	<<<	102.519.501.827	126.890.223.755
	2018 <<<	<<<	<<<	20.883.180.953	<<<	<<<	<<<	<<<	<<<	106.030.422.321	126.913.603.274
	2019 <<<	<<<	<<<	17.014.825.578	<<<	<<<	<<<	<<<	<<<	110.222.122.743	127.236.948.321
GIUSTIZIA	2017 <<<	<<<	8.229.427.386	<<<	<<<	<<<	<<<	<<<	<<<	730.000	8.230.157.386
	2018 <<<	<<<	7.937.584.790	<<<	<<<	<<<	<<<	<<<	<<<	226.341	7.937.811.131
	2019 <<<	<<<	7.973.251.479	<<<	<<<	<<<	<<<	<<<	<<<	230.000	7.973.481.479
AFFARI ESTERIE	2017 2.624.259.881	<<<	<<<	<<<	<<<	<<<	<<<	<<<	<<<	<<<	2.624.259.881
DELLA COOPERAZIONE INTERNAZIONALE	2018 2.539.552.584	<<<	<<<	<<<	<<<	<<<	<<<	<<<	<<<	<<<	2.539.552.584
	2019 2.550.955.345	<<<	<<<	<<<	<<<	<<<	<<<	<<<	<<<	<<<	2.550.955.345
ISTRUZIONE, UNIVERSITA' E RICERCA	2017 2.277.299.540	<<<	<<<	4.925	<<<	<<<	<<<	<<<	54.199.762.631	<<<	56.477.067.096
	2018 2.249.575.654	<<<	<<<	4.847	<<<	<<<	<<<	<<<	54.332.123.046	<<<	56.581.703.547
	2019 2.336.964.459	<<<	<<<	4.925	<<<	<<<	<<<	<<<	54.524.359.627	<<<	56.861.329.011
INTERNO	2017 8.890.371.341	4.272.185	9.489.429.281	247.898.020	10.548.543	<<<	<<<	1.737.552	236.250.000	2.102.088.612	20.962.595.534
	2018 8.805.691.154	4.253.629	9.360.593.741	246.648.020	14.523.771	<<<	<<<	1.779.339	235.000.000	1.734.054.058	20.402.543.712
	2019 8.727.856.063	4.603.929	9.257.362.612	246.648.020	7.548.543	<<<	<<<	1.786.571	235.000.000	1.731.650.029	20.212.457.767
AMBIENTE E TUTELA DEL TERRITORIO E DEL MARE	2017 <<<	<<<	<<<	<<<	912.577.688	24.456.505	<<<	<<<	<<<	<<<	937.034.193
	2018 <<<	<<<	<<<	<<<	750.041.788	18.472.214	<<<	<<<	<<<	<<<	768.514.002
	2019 <<<	<<<	<<<	<<<	633.737.123	18.074.440	<<<	<<<	<<<	<<<	651.811.563
INFRASTRUTTURE E TRASPORTI	2017 165.009.946	<<<	756.806.810	11.197.051.577	177.249.041	1.953.631.113	3.817.100	21.557.811	484	36.043.562	14.311.167.444
	2018 157.961.144	<<<	779.306.775	11.520.322.233	45.503.162	1.623.330.087	3.817.100	21.041.354	484	45.380.124	14.196.662.463
	2019 147.596.003	<<<	776.682.231	9.790.029.242	21.244.177	1.255.543.960	22.575.992	16.533.827	484	46.113.559	12.076.319.475
DIFESA	2017 69.047.916	16.330.238.719	3.459.415.129	6.108.686	81.133.981	26.460.513	<<<	<<<	<<<	40.940.000	20.013.344.944
	2018 88.368.492	16.551.915.243	3.419.263.912	6.050.240	78.880.851	24.071.355	<<<	<<<	<<<	40.610.000	20.209.160.093
	2019 103.306.320	16.422.132.276	3.410.810.733	6.068.654	78.831.366	24.460.513	<<<	<<<	<<<	40.590.000	20.086.199.862
POLITICHE AGRICOLE ALIMENTARI E FORESTALI	2017 <<<	<<<	<<<	883.824.621	<<<	<<<	<<<	<<<	<<<	940.125	884.764.746
	2018 <<<	<<<	<<<	718.074.786	<<<	<<<	<<<	<<<	<<<	936.816	719.011.602
	2019 <<<	<<<	<<<	671.169.998	<<<	<<<	<<<	<<<	<<<	940.125	672.110.123
BENI E ATTIVITA' CULTURALI E TURISMO	2017 46.571.854	<<<	<<<	57.705.995	826.662	<<<	<<<	2.342.687.153	<<<	579	2.447.792.183
	2018 48.529.222	<<<	<<<	42.407.387	825.283	<<<	<<<	1.676.128.487	<<<	569	1.767.890.948
	2019 42.830.965	<<<	<<<	42.999.170	826.662	<<<	<<<	1.654.264.152	<<<	579	1.740.921.528
SALUTE	2017 19.563.669	<<<	11.676.169	<<<	<<<	<<<	1.855.115.363	<<<	<<<	559.139.648	2.445.494.849
	2018 19.563.669	<<<	11.702.010	<<<	<<<	<<<	1.834.773.377	<<<	<<<	459.134.666	2.325.173.722
	2019 19.563.669	<<<	11.646.095	<<<	<<<	<<<	1.833.980.449	<<<	<<<	459.238.632	2.324.428.845
TOTALE	2017 569.491.422.128	17.395.141.219	24.208.238.752	60.235.028.419	1.603.105.029	4.852.226.175	13.018.084.727	6.226.040.997	54.438.513.115	128.213.476.801	879.681.277.362
	2018 541.618.529.603	16.714.983.414	23.864.614.240	57.231.839.824	944.222.521	4.464.137.120	10.339.589.295	5.383.351.749	54.572.123.530	130.844.763.684	846.168.154.980
	2019 552.524.508.403	16.587.368.520	23.751.989.374	48.276.950.680	795.335.105	4.015.487.274	9.536.598.551	5.298.178.464	54.766.280.111	134.865.469.645	850.146.146.127

CLASSIFICAZIONE ECONOMICA

RIPARTIZIONE PER MINISTERI DELLE SPESE CORRENTI - BILANCIO DI CASSA TRIENNALE 2017 - 2019

(in euro)

999/652/1

MINISTERI		REDDITI DA LAVORO DEPENDENTE		CONSUMI INTERMEDI		IMPOSTE PAGATE SULLA PRODUZIONE		TRASFERIMENTI, CORRENTI AD AMMINISTRAZIONI PUBBLICHE		TRASFERIMENTI, CORRENTI A FAMIGLIE E ISTITUZIONI SOCIALI PRIVATE		TRASFERIMENTI, CORRENTI A IMPRESE	
		ALLEGATO B/1											
ECONOMIA E FINANZE	2017	17.643.001.619	5.936.124.861	285.016.497	116.509.981.342	11.130.722.664	5.357.678.176						
	2018	18.024.129.454	5.744.138.181	261.123.481	112.291.540.340	11.108.674.468	4.756.840.129						
	2019	17.986.865.413	5.764.868.060	259.210.932	109.685.442.564	11.013.429.037	4.510.266.152						
SVILUPPO ECONOMICO	2017	142.834.144	50.391.790	8.381.904	131.960.405	53.190.800	208.839.742						
	2018	141.049.423	43.145.814	8.271.869	110.950.716	53.115.187	8.841.788						
	2019	138.724.497	41.680.740	8.153.444	110.942.389	53.190.800	8.279.772						
LAVORO E POLITICHE SOCIALI	2017	60.669.423	28.269.655	2.929.475	126.116.259.879	298.213.463	187.722						
	2018	60.573.222	25.333.034	2.918.050	126.153.062.213	291.552.864	187.722						
	2019	60.468.843	25.425.872	2.913.111	126.471.453.162	291.634.383	187.722						
GIUSTIZIA	2017	5.362.216.357	1.796.598.649	337.852.597	89.325.584	215.534.600	<<						
	2018	5.339.415.343	1.625.581.006	337.110.718	40.148.112	211.107.135	<<						
	2019	5.344.096.317	1.654.632.963	337.341.228	40.148.112	213.462.844	<<						
AFFARI ESTERI E DELLA COOPERAZIONE INTERNAZIONALE	2017	720.001.972	121.034.728	13.088.497	429.287.549	25.957.420	<<						
	2018	716.618.395	113.777.835	12.917.129	546.344.296	22.421.890	<<						
	2019	715.300.118	114.955.950	9.650.274	546.575.279	22.560.729	<<						
ISTRUZIONE, UNIVERSITA' E RICERCA	2017	40.733.777.256	1.665.523.300	2.625.370.593	7.545.918.505	39.435.850	644.955.089						
	2018	40.983.117.759	1.340.066.723	2.625.540.847	7.845.971.114	37.094.813	585.233.093						
	2019	41.022.046.210	1.353.757.807	2.625.339.530	7.861.004.854	27.185.850	594.805.089						
INTERNO	2017	7.895.620.611	1.441.224.341	484.209.331	8.703.296.425	1.676.887.752	4.627.385						
	2018	7.806.179.300	1.428.087.024	481.829.489	8.611.465.523	1.357.923.334	4.627.385						
	2019	7.756.256.596	1.389.957.504	478.167.021	8.564.804.179	1.358.360.911	4.627.385						
AMBIENTE E TUTELA DEL TERRITORIO E DEL MARE	2017	64.581.535	123.725.977	3.958.468	159.240.212	<<	3.021.082						
	2018	63.922.067	109.833.275	3.938.107	175.224.407	<<	3.021.082						
	2019	63.748.910	110.122.970	3.927.427	137.363.959	<<	2.623.308						
INFRASTRUTTURE E TRASPORTI	2017	836.337.776	272.712.087	51.941.322	5.077.140.134	<<	660.974.394						
	2018	832.645.219	289.087.415	50.213.354	5.267.806.569	<<	732.110.024						
	2019	832.601.686	265.172.970	50.114.327	5.265.678.811	<<	620.206.672						
DIFESA	2017	15.703.695.805	976.557.753	947.332.623	49.579.683	43.722.867	<<						
	2018	15.534.593.448	867.863.854	940.413.487	48.246.141	43.358.387	<<						
	2019	15.474.855.781	839.493.233	936.155.105	48.744.407	43.387.658	<<						
POLITICHE AGRICOLE ALIMENTARI E FORESTALI	2017	72.244.587	55.097.212	4.198.086	292.510.698	1.891.765	161.503.435						
	2018	71.201.145	54.554.601	4.134.376	282.498.669	1.861.668	146.504.522						
	2019	70.397.124	55.264.114	4.081.716	283.846.631	1.891.765	142.226.995						
BENI E ATTIVITA' CULTURALI E TURISMO	2017	662.218.101	160.259.731	42.138.495	393.459.499	544.482.170	57.648.224						
	2018	649.658.746	139.105.268	40.538.466	357.054.828	52.696.620	55.246.990						
	2019	634.790.009	139.520.578	39.907.591	363.494.703	49.856.170	55.931.423						
SALUTE	2017	116.418.762	102.304.118	6.017.973	1.533.847.372	653.665.170	<<						
	2018	115.021.130	89.818.926	5.935.139	1.528.024.596	553.654.869	<<						
	2019	114.041.210	91.243.214	5.871.792	1.526.498.952	553.764.154	<<						
TOTALE	2017	89.973.617.048	12.729.824.200	4.792.435.861	267.031.807.287	14.683.704.521	7.099.435.249						
	2018	90.338.124.851	11.840.392.956	4.775.484.512	263.258.357.514	13.733.451.235	6.292.612.735						
	2019	90.214.192.714	11.846.105.965	4.760.833.498	260.905.998.002	13.628.724.301	5.939.154.518						


CLASSIFICAZIONE ECONOMICA

RIPARTIZIONE PER MINISTERI DELLE SPESE CORRENTI - BILANCIO DI CASSA TRIENNALE 2017 - 2019

(in euro)

999/652/2

MINISTERI		ALLEGATO B/1						
		TRASFERIMENTI CORRENTI A ESTERO	RISORSE PROPRIE UNIONE EUROPEA	INTERESSI PASSIVI E REDDITI DA CAPITALE	POSTE CORRETTIVE E COMPENSATIVE	AMMORTAMENTI	ALTRE USCITE CORRENTI	TOTALE
ECONOMIA E FINANZE	2017	66.224.205	17.800.000.000	79.119.870.505	70.190.781.787	1.021.000.000	13.940.300.689	338.980.702.345
	2018	66.222.836	18.900.000.000	78.540.097.106	69.077.643.308	1.105.005.000	12.901.139.824	332.777.164.127
	2019	76.224.204	19.600.000.000	76.694.591.317	69.014.400.554	1.105.005.000	12.072.294.932	327.782.598.165
SVILUPPO ECONOMICO	2017	46.139.841	<<	40.111.085	<<	<<	3.086.131	684.935.842
	2018	45.956.005	<<	29.450.452	<<	<<	4.283.043	445.064.297
	2019	48.024.841	<<	18.360.035	<<	<<	4.086.130	429.442.648
LAVORO E POLITICHE SOCIALI	2017	<<	<<	<<	42.000.000	<<	312.121.991	126.860.651.608
	2018	<<	<<	<<	42.000.000	<<	308.497.105	126.884.144.210
	2019	<<	<<	<<	42.000.000	<<	313.493.905	127.207.576.998
GIUSTIZIA	2017	<<	<<	1.442.084	<<	<<	265.422.551	8.068.391.422
	2018	<<	<<	942.084	<<	<<	264.616.790	7.818.521.188
	2019	<<	<<	942.084	<<	<<	258.626.977	7.849.250.515
AFFARI ESTERI E DELLA COOPERAZIONE INTERNAZIONALE	2017	1.281.696.723	<<	<<	<<	<<	22.189.769	2.613.256.656
	2018	1.085.932.662	<<	<<	<<	<<	32.189.652	2.530.201.859
	2019	1.080.302.529	<<	<<	<<	<<	52.189.771	2.541.544.650
ISTRUZIONE, UNIVERSITA' E RICERCA	2017	1.287.393	<<	6.854.274	<<	<<	669.097.937	53.932.220.197
	2018	1.274.787	<<	5.598.308	<<	<<	665.823.534	54.089.720.978
	2019	1.287.393	<<	4.865.827	<<	<<	728.108.237	54.218.400.797
INTERNO	2017	11.933.679	<<	26.026.252	59.093.457	<<	54.902.285	20.317.821.518
	2018	11.933.352	<<	24.456.738	58.854.812	<<	47.161.815	19.832.518.772
	2019	11.938.115	<<	23.703.424	59.093.457	<<	47.407.648	19.694.316.240
AMBIENTE E TUTELA DEL TERRITORIO E DEL MARE	2017	9.097.363	<<	2.314.398	<<	<<	12.179	365.951.314
	2018	8.629.594	<<	2.709.314	<<	<<	367.289.831	328.939.032
	2019	8.591.175	<<	2.549.104	<<	<<	12.179	328.939.032
INFRASTRUTTURE E TRASPORTI	2017	1.236.597	<<	208.900	5.618.697	<<	22.010.872	6.928.180.779
	2018	1.236.597	<<	208.900	5.538.215	<<	21.665.171	7.170.511.464
	2019	1.236.597	<<	208.900	5.618.697	<<	23.984.763	7.064.823.423
DIFESA	2017	165.287.636	<<	583.000	205.000.000	<<	47.421.787	18.139.181.154
	2018	165.286.333	<<	583.000	205.000.000	<<	47.209.408	17.852.554.058
	2019	165.287.636	<<	483.000	205.000.000	<<	47.281.787	17.760.688.607
POLITICHE AGRICOLE ALIMENTARI E FORESTALI	2017	424.101	<<	<<	<<	<<	637.142	588.507.026
	2018	424.101	<<	<<	<<	<<	638.979	561.818.061
	2019	424.101	<<	<<	<<	<<	638.979	558.771.425
BENI E ATTIVITA' CULTURALI E TURISMO	2017	<<	<<	11.793.506	1.432	<<	41.328.621	1.913.329.780
	2018	<<	<<	9.836.135	1.432	<<	1.219.208	1.305.347.693
	2019	<<	<<	7.790.881	1.432	<<	1.234.409	1.292.527.196
SALUTE	2017	19.605.237	<<	<<	<<	<<	79.063	2.431.937.695
	2018	19.605.237	<<	<<	<<	<<	78.537	2.312.138.424
	2019	19.605.237	<<	<<	<<	<<	79.063	2.311.103.622
TOTALE	2017	1.602.932.775	17.800.000.000	79.209.204.004	70.502.495.374	1.021.000.000	15.378.611.017	581.825.067.336
	2018	1.406.501.504	18.900.000.000	78.613.882.037	69.389.037.767	1.105.005.000	14.294.535.051	573.947.384.962
	2019	1.410.921.828	19.600.000.000	76.753.494.572	69.326.114.140	1.105.005.000	13.549.438.780	569.039.983.318



CLASSIFICAZIONE ECONOMICA

(in euro)


RIPARTIZIONE PER MINISTERI DELLE SPESE IN CONTO CAPITALE - BILANCIO DI CASSA TRIENNALE 2017 - 2019

ALLEGATO B1

MINISTERI	INVESTIMENTI FISSI LORDI E ACQUISTI DI TERRENI	CONTRIBUTI AGLI INVESTIMENTI	CONTRIBUTI AGLI INVESTIMENTI AD IMPRESE	CONTRIBUTI AGLI INVESTIMENTI A FAMIGLIE E ISTITUZIONI SOCIALI PRIVATE	CONTRIBUTI AGLI INVESTIMENTI A ESTERO	ALTRI TRASFERIMENTI IN CONTO CAPITALE	ACQUISIZIONI DI ATTIVITA' FINANZIARIE	TOTALE
ECONOMIA E FINANZE	2.454.744.537 2.626.420.914 4.037.167.329	10.673.026.764 12.012.278.160 10.567.034.507	5.177.087.291 8.391.641.260 6.169.066.260	71.500.000 1.500.000 71.500.000	226.115.141 190.340.141 164.340.141	3.649.369.935 3.414.139.835 3.264.909.116	3.326.957.000 2.265.117.000 2.595.117.000	25.578.800.668 28.901.437.310 26.869.134.353
SVILUPPO ECONOMICO	111.929.592 13.029.699 7.913.307	305.670.354 152.642.319 153.751.145	3.447.189.839 2.824.032.066 2.523.930.782	<< << <<	<< << <<	4.227.582 41.468.000 41.468.000	539.500.000 104.500.000 7.000.000	4.408.517.367 3.135.672.084 2.734.063.234
LAVORO E POLITICHE SOCIALI	4.819.281 4.798.645 4.798.645	24.752.867 24.660.419 24.572.679	<< << <<	<< << <<	<< << <<	<< << <<	<< << <<	29.572.148 29.469.064 29.371.324
GIUSTIZIA	161.765.964 118.889.943 124.230.964	<< << <<	<< << <<	<< << <<	<< << <<	<< << <<	<< << <<	161.765.964 118.889.943 124.230.964
AFFARI ESTERI E DELLA COOPERAZIONE INTERNAZIONALE	11.003.225 9.350.725 9.410.695	<< << <<	<< << <<	<< << <<	<< << <<	<< << <<	<< << <<	11.003.225 9.350.725 9.410.695
ISTRUZIONE, UNIVERSITA' E RICERCA	28.308.145 26.308.145 26.308.145	2.288.932.626 2.240.449.533 2.397.962.823	8.520.456 8.220.466 8.220.456	5.000.000 5.000.000 5.000.000	186.846.633 191.846.633 186.465.898	<< << <<	2.000.000 1.000.000 1.000.000	2.519.607.860 2.472.824.767 2.624.957.322
INTERNO	327.366.725 281.638.128 122.110.471	22.236.433 26.212.168 407.678.501	<< << <<	<< << <<	<< << <<	<< << <<	200.000.000 200.000.000 200.000.000	606.229.395 563.578.893 500.874.296
AMBIENTE E TUTELA DEL TERRITORIO E DEL MARE	82.277.211 34.723.009 494.949.277	307.295.870 276.127.896 3.594.947.880	<< << <<	<< << <<	<< << <<	457.705 457.705 1.846.085.183	<< << <<	560.246.677 390.030.786 311.308.610
INFRASTRUTTURE E TRASPORTI	463.767.005 714.605.154 1.819.248.175	3.271.401.333 2.850.981.633 <<	622.352.186 245.255.556 <<	9.328.299 6.205.323 14.617	117.388 240.873 117.388	2.659.061.304 1.194.330.999 <<	<< << <<	7.026.151.000 5.011.496.053 1.874.163.792
DIFESA	2.270.595.639 88.740.881 74.337.166	<< << <<	<< << <<	<< << <<	<< << <<	<< << <<	<< << <<	2.356.606.036 2.325.511.256 296.257.720
POLITICHE AGRICOLE ALIMENTARI E FORESTALI	60.592.949 321.003.559 285.789.881	42.531.436 33.033.308 18.829.207	40.324.939 19.712.441 132.283.694	<< << <<	<< << <<	<< << <<	<< << <<	157.193.541 113.338.698 488.890.549
BENI E ATTIVITA' CULTURALI E TURISMO	288.540.269 609.179 377.248	7.505.683 12.901.170 12.611.245	93.743.326 << <<	16.774.089 << <<	<< << <<	<< << <<	<< << <<	415.014.033 406.563.367 13.557.154
SALUTE	377.248 377.248 377.248	12.901.170 12.901.170 12.901.170	<< << <<	<< << <<	<< << <<	46.805 46.805 46.805	<< << <<	13.035.298 13.035.298 13.325.223
TOTALE	6.003.225.248 6.334.402.726 7.860.901.481	17.415.086.494 18.098.804.926 16.343.107.012	10.340.135.055 11.990.299.527 9.059.928.821	103.520.462 32.617.005 99.494.029	497.980.162 437.328.647 405.824.427	5.503.194.764 6.115.173.649 4.501.212.625	4.068.457.000 2.570.617.000 2.803.117.000	43.931.599.185 45.579.243.480 41.073.595.395


999/656/1

ALLEGATO B/2			
BILANCIO TRIENNALE DI CASSA 2017 - 2019			
ANALISI PER CATEGORIA DELLE ENTRATE FINALI			
(in Euro)			
	2017	2018	2019
TITOLO I			
- ENTRATE TRIBUTARIE			
CATEGORIA I - IMPOSTE SUL PATRIMONIO E SUL REDDITO	251.471.200.000	247.385.500.000	251.232.502.000
CATEGORIA II - TASSE ED IMPOSTE SUGLI AFFARI	153.654.000.000	178.740.700.000	185.609.700.000
CATEGORIA III - IMPOSTE SULLA PRODUZIONE, SUI CONSUMI E DOGANE	34.879.800.000	36.040.800.000	37.128.800.000
CATEGORIA IV - MONOPOLI	11.055.000.000	11.363.000.000	11.692.000.000
CATEGORIA V - LOTTO, LOTTERIE ED ALTRE ATTIVITA' DI GIUOCO	14.191.000.000	14.265.000.000	14.344.000.000
	TOTALE	487.795.000.000	500.007.002.000
TITOLO II			
- ENTRATE EXTRA-TRIBUTARIE			
CATEGORIA VI - PROVENTI SPECIALI	978.107.822	951.107.822	920.807.822
CATEGORIA VII - PROVENTI DI SERVIZI PUBBLICI MINORI	21.758.987.915	18.272.998.984	17.509.052.390
CATEGORIA VIII - PROVENTI DEI BENI DELLO STATO	316.100.000	315.100.000	315.100.000
CATEGORIA IX - PRODOTTI NETTI DI AZIENDE AUTONOME ED UTILI DI GESTIONI	1.315.000.000	1.315.000.000	1.315.000.000
CATEGORIA X - INTERESSI SU ANTICIPAZIONI E CREDITI VARI DEL TESORO	2.679.453.626	2.634.114.059	2.652.967.537
CATEGORIA XI - RICUPERI, RIMBORSI E CONTRIBUTI	25.454.931.082	25.422.615.404	24.746.931.210
CATEGORIA XII - PARTITE CHE SI COMPENSANO NELLA SPESA	2.905.389.697	2.905.309.533	3.005.389.697
	TOTALE	51.816.245.812	50.465.248.656
TITOLO III			
- ALIENAZIONE ED AMMORTAMENTO DI BENI PATRIMONIALI E RISCOSSIONE DI CREDITI			
CATEGORIA XIII - VENDITA DI BENI ED AFFRANCAZIONE DI CANONI	144.510.000	44.510.000	32.510.000
CATEGORIA XIV - AMMORTAMENTO DI BENI PATRIMONIALI	1.021.000.000	1.105.005.000	1.105.005.000
CATEGORIA XV - RIMBORSO DI ANTICIPAZIONI E DI CREDITI VARI DEL TESORO	1.345.136.000	1.354.090.000	1.361.278.000
	TOTALE	2.503.605.000	2.498.793.000
	TOTALE ENTRATE FINALI	542.114.850.812	552.971.043.656




999/658/1

ALLEGATO B/3			
BILANCIO TRIENNALE DI CASSA 2017 - 2019			
ANALISI ECONOMICA DELLE SPESE FINALI			
(in Euro)			
	2017	2018	2019
TITOLO I - SPESE CORRENTI			
REDDITI DA LAVORO DIPENDENTE	89.973.617.048	90.338.124.651	90.214.192.714
CONSUMI INTERMEDI	12.729.824.200	11.840.392.956	11.846.105.965
IMPOSTE PAGATE SULLA PRODUZIONE	4.792.435.861	4.775.484.512	4.760.833.498
TRASFERIMENTI CORRENTI AD AMMINISTRAZIONI PUBBLICHE	267.031.807.287	263.258.357.514	260.905.998.002
TRASFERIMENTI CORRENTI A FAMIGLIE E ISTITUZIONI SOCIALI PRIVATE	14.683.704.521	13.733.451.235	13.628.724.301
TRASFERIMENTI CORRENTI A IMPRESE	7.099.435.249	6.292.612.735	5.939.154.518
TRASFERIMENTI CORRENTI A ESTERO	1.602.932.775	1.406.501.504	1.410.921.828
RISORSE PROPRIE UNIONE EUROPEA	17.800.000.000	18.900.000.000	19.600.000.000
INTERESSI PASSIVI E REDDITI DA CAPITALE	79.209.204.004	78.613.882.037	76.753.494.672
POSTE CORRETTIVE E COMPENSATIVE	70.502.495.374	69.389.037.767	69.326.114.140
AMMORTAMENTI	1.021.000.000	1.105.005.000	1.105.005.000
ALTRE USCITE CORRENTI	15.378.611.017	14.284.535.051	13.549.438.780
TOTALE	581.825.067.336	573.947.384.962	569.039.983.318




999/658/2

ALLEGATO B/3			
BILANCIO TRIENNALE DI CASSA 2017 - 2019			
ANALISI ECONOMICA DELLE SPESE FINALI			
(in Euro)			
	2017	2018	2019
TITOLO II - SPESE IN CONTO CAPITALE			
INVESTIMENTI FISSI LORDI E ACQUISTI DI TERRENI	6.003.225.248	6.334.402.726	7.860.901.481
CONTRIBUTI AGLI INVESTIMENTI	17.415.086.494	18.098.804.926	16.343.107.012
CONTRIBUTI AGLI INVESTIMENTI AD IMPRESE	10.340.135.055	11.990.299.527	9.059.928.821
CONTRIBUTI AGLI INVESTIMENTI A FAMIGLIE E ISTITUZIONI SOCIALI PRIVATE	103.520.462	32.617.005	99.494.029
CONTRIBUTI AGLI INVESTIMENTI A ESTERO	497.980.162	437.328.647	405.824.427
ALTRI TRASFERIMENTI IN CONTO CAPITALE	5.503.194.764	6.115.173.649	4.501.212.825
ACQUISIZIONI DI ATTIVITA' FINANZIARIE	4.068.457.000	2.570.617.000	2.803.117.000
TOTALE	43.931.599.185	45.579.243.480	41.073.585.395
TOTALE SPESE FINALI	625.756.666.521	619.526.628.442	610.113.568.713



C) BILANCIO PROGRAMMATICO 2017-2019



BILANCIO PROGRAMMATICO DELLO STATO 2017-2019 - COMPETENZA (Al lordo delle regolazioni contabili, debitorie e dei rimborsi IVA)									
	Consuntivo 2015 accertamenti/ impegni	LB 2016	LB 2016 Assestato	2017	2018	2019	Tassi di variazione medi		
Entrate Tributarie	477.178 29,1	491.750 29,4	487.606 29,2	493.116 28,9	514.913 29,3	527.125 29,1	3,4		
Altre Entrate	92.388 5,6	75.667 4,5	78.365 4,7	74.837 4,4	71.070 4,0	69.711 3,8	-3,5		
ENTRATE FINALI	569.566	567.417	565.971	567.953	585.983	596.836	2,5		
In % sul PIL	34,7	33,9	33,8	33,3	33,3	32,9			
Spese correnti netto interessi	495.278 30,2	481.713 28,8	485.415 29,0	486.170 28,5	487.792 27,7	487.475 26,9	0,1		
Interessi	74.523 4,5	84.157 5,0	79.481 4,8	79.287 4,6	78.694 4,5	76.835 4,2	-1,6		
Spese in conto capitale	41.310 2,5	39.957 2,4	40.879 2,4	41.095 2,4	46.745 2,7	41.153 2,3	0,9		
SPESE FINALI	611.111	605.827	605.775	606.552	613.232	605.464	-0,1		
In % sul PIL	37,2	36,2	36,2	35,6	34,9	33,4			
RISPARMIO PUBBLICO	-9.021	-1.627	-2.101	-15	16.993	30.027			
In % sul PIL	-0,5	-0,1	-0,1	0,0	1,0	1,7			
SALDO NETTO DA FINANZIARE	-41.545	-38.410	-39.805	-38.599	-27.249	-8.628			
In % sul PIL	-2,5	-2,3	-2,4	-2,3	-1,5	-0,5			
AVANZO PRIMARIO	32.978	45.747	39.676	40.688	51.445	68.208			
In % sul PIL	2,0	2,7	2,4	2,4	2,9	3,8			
SALDO DI BILANCIO	-41.845	-38.518	-39.371	-37.346	-26.067	-7.186			
ESCLUSE LE PARTITE FINANZIARIE	-2,5	-2,3	-2,4	-2,2	-1,5	-0,4			
In % sul PIL									
PIL ai prezzi di mercato	1.642.444	1.672.026	1.672.026	1.705.841	1.758.962	1.812.933			



BILANCIO PROGRAMMATICO DELLO STATO 2017-2019 - CASSA (Al lordo delle regolazioni contabili, debitorie e dei rimborsi IVA)									
	Consuntivo 2015 riscosso/ pagato	LB 2016	LB 2016 Assestato	2017	2018	2019	Tassi di variazione medi		
Entrate Tributarie	449.786 <i>In % sul PIL</i> 27,4	461.192 27,6	457.109 27,3	465.251 27,3	487.795 27,7	500.007 27,6	3,7		
Altre Entrate	62.201 <i>In % sul PIL</i> 3,8	57.922 3,5	60.618 3,6	57.919 3,4	54.320 3,1	52.964 2,9	-4,4		
ENTRATE FINALI	511.987	519.114	517.727	523.170	542.115	552.971	2,8		
<i>In % sul PIL</i>	31,2	31,0	31,0	30,7	30,8	30,5			
Spese correnti netto interessi	480.500 <i>In % sul PIL</i> 29,3	495.206 29,6	500.697 29,9	502.616 29,5	495.334 28,2	492.287 27,2	-1,0		
Interessi	74.563 <i>In % sul PIL</i> 4,5	84.158 5,0	79.620 4,8	79.209 4,6	78.614 4,5	76.753 4,2	-1,6		
Spese in conto capitale	45.199 <i>In % sul PIL</i> 2,8	41.998 2,5	48.856 2,9	43.932 2,6	45.579 2,6	41.074 2,3	-3,1		
SPESE FINALI	600.262	621.362	629.173	625.757	619.527	610.114	-1,3		
<i>In % sul PIL</i>	36,5	37,2	37,6	36,7	35,2	33,7			
RISPARMIO PUBBLICO	-51.836	-63.424	-65.766	-61.166	-34.336	-18.568			
<i>In % sul PIL</i>	-3,2	-3,8	-3,9	-3,6	-2,0	-1,0			
SALDO NETTO DA FINANZIARE	-88.275	-102.248	-111.447	-102.587	-77.412	-57.143			
<i>In % sul PIL</i>	-5,4	-6,1	-6,7	-6,0	-4,4	-3,2			
AVANZO PRIMARIO	-13.713	-18.090	-31.826	-23.378	1.202	19.611			
<i>In % sul PIL</i>	-0,8	-1,1	-1,9	-1,4	0,1	1,1			
SALDO DI BILANCIO	-83.131	-101.051	-107.610	-99.864	-76.195	-55.701			
<i>In % sul PIL</i>	-5,1	-6,0	-6,4	-5,9	-4,3	-3,1			
PIL ai prezzi di mercato	1.642.444	1.672.026	1.672.026	1.705.841	1.758.962	1.812.933			



STATI DI PREVISIONE



TABELLA N. 1

STATO DI PREVISIONE DELL'ENTRATA



STATO DI PREVISIONE DELL'ENTRATA

Unità di Voto		(in Euro)									
Codice	DENOMINAZIONE	Disegno di Legge di Bilancio di Bilancio Sezione II più precedenti note di variazioni	Effetti finanziari Disegno di Legge di Bilancio Sezione I più precedenti note di variazioni	Disegno di Legge di Bilancio Integrato (Sez. I + Sez. II) più precedenti note di variazioni	Sezione II Variazioni che si propongono	Sezione II Previsioni risultanti dopo la presente nota	Sezione I Variazioni che si propongono	Sezione I Previsioni risultanti dopo la presente nota	Bilancio Integrato (Sez. I + Sez. II) Previsioni risultanti dopo la presente nota		
1.1.1	1.1.1 Entrate ricorrenti Imposta sul reddito delle persone fisiche	RS	32.017.030.213	32.017.030.213	<<	32.017.030.213	-17.800.000	804.500.000	32.017.030.213		
		CP	192.271.000.000	822.300.000	<<	192.271.000.000	-17.800.000	804.500.000	193.075.500.000		
		CS	185.383.000.000	822.300.000	<<	185.383.000.000	<<	<<	186.187.500.000		
		CP	195.260.000.000	-4.976.130.000	<<	195.260.000.000	-46.200.000	-5.022.330.000	190.237.670.000		
		CS	188.473.000.000	-4.823.130.000	<<	188.473.000.000	-46.200.000	-4.869.330.000	183.603.670.000		
		CP	198.941.000.000	-4.676.630.000	<<	198.941.000.000	<<	-4.718.578.000	194.222.422.000		
1.1.2	1.1.2 Imposta sul reddito delle società	RS	17.162.176.795	17.162.176.795	<<	17.162.176.795	-1.000.000	1.573.500.000	17.162.176.795		
		CP	40.115.000.000	1.574.500.000	<<	40.115.000.000	-1.000.000	1.573.500.000	41.688.500.000		
		CS	33.797.000.000	1.574.500.000	<<	33.797.000.000	<<	<<	35.370.500.000		
		CP	38.938.000.000	999.960.000	<<	38.938.000.000	-730.000	999.230.000	39.937.230.000		
		CS	32.660.000.000	1.059.960.000	<<	32.660.000.000	-730.000	1.059.230.000	33.719.230.000		
		CP	40.801.000.000	290.630.000	<<	40.801.000.000	-850.000	289.780.000	41.090.780.000		
1.1.3	1.1.3 Sostitutive	RS	2.025.084.029	2.025.084.029	<<	2.025.084.029	<<	<<	2.025.084.029		
		CP	17.358.000.000	31.100.000	<<	17.358.000.000	<<	31.100.000	17.389.100.000		
		CS	17.358.000.000	31.100.000	<<	17.358.000.000	<<	<<	17.389.100.000		
		CP	17.334.000.000	-76.800.000	<<	17.334.000.000	<<	-76.800.000	17.257.200.000		
		CS	17.334.000.000	-76.800.000	<<	17.334.000.000	<<	-76.800.000	17.257.200.000		
		CP	17.681.000.000	-189.700.000	<<	17.681.000.000	<<	-189.700.000	17.491.300.000		
CS	17.681.000.000	-189.700.000	<<	17.681.000.000	<<	-189.700.000	17.491.300.000				




STATO DI PREVISIONE DELL'ENTRATA

(in Euro)

000/602/2

Codice	Unità di Voto DENOMINAZIONE			Disegno di Legge di Bilancio Sezione II più precedenti note di variazioni	Effetti finanziari Disegno di Legge di Bilancio Sezione I più precedenti note di variazioni	Disegno di Legge di Bilancio Integrato (Sez. I + Sez. II) più precedenti note di variazioni	Sezione II Variazioni che si propongono	Sezione II Previsioni risultanti dopo la presente nota	Sezione I Variazioni che si propongono	Sezione I Previsioni risultanti dopo la presente nota	Bilancio Integrato (Sez. I + Sez. II) Previsioni risultanti dopo la presente nota	
		RS	CP									
1.1.4	Altre imposte dirette	RS		3.858.533.708	<<	3.858.533.708	<<	3.858.533.708	<<	<<	3.858.533.708	
		CP	2017	8.707.000.000	<<	8.707.000.000	<<	8.707.000.000	<<	<<	8.707.000.000	
		CS		8.695.000.000	<<	8.695.000.000	<<	8.695.000.000	<<	<<	8.695.000.000	
1.1.5	Imposta sul valore aggiunto	CP	2018	3.345.400.000	<<	12.120.400.000	<<	8.775.000.000	<<	3.345.400.000	12.120.400.000	
		CS		3.345.400.000	<<	12.108.400.000	<<	8.763.000.000	<<	3.345.400.000	12.108.400.000	
		CP	2019	1.876.000.000	<<	10.724.000.000	<<	8.848.000.000	<<	1.876.000.000	10.724.000.000	
		CS		1.876.000.000	<<	10.712.000.000	<<	8.836.000.000	<<	1.876.000.000	10.712.000.000	
		RS		50.833.382.204	<<	50.833.382.204	<<	50.833.382.204	<<	<<	<<	50.833.382.204
		CP	2017	146.156.000.000	<<	146.156.000.000	<<	158.257.000.000	<<	-28.400.000	-12.129.400.000	146.127.600.000
1.1.6	Registro, bollo e sostitutiva	CS		-12.101.000.000	<<	131.674.000.000	<<	143.775.000.000	<<	-12.129.400.000	-12.129.400.000	131.645.600.000
		CP	2018	4.356.200.000	<<	170.539.200.000	<<	166.183.000.000	<<	-8.400.000	4.347.800.000	170.530.800.000
		CS		4.542.200.000	<<	156.366.200.000	<<	151.824.000.000	<<	-8.400.000	4.533.800.000	156.357.800.000
		CP	2019	6.815.200.000	<<	177.088.200.000	<<	170.273.000.000	<<	-8.400.000	6.806.800.000	177.079.800.000
		CS		7.001.200.000	<<	162.915.200.000	<<	155.914.000.000	<<	-8.400.000	6.992.800.000	162.906.800.000
		RS		6.408.084.429	<<	6.408.084.429	<<	6.408.084.429	<<	<<	<<	6.408.084.429
1.1.6	Registro, bollo e sostitutiva	CP	2017	-47.200.000	<<	12.195.800.000	<<	12.243.000.000	<<	-3.400.000	-50.600.000	12.192.400.000
		CS		-47.200.000	<<	12.030.800.000	<<	12.078.000.000	<<	-3.400.000	-50.600.000	12.027.400.000
		CP	2018	-700.000	<<	12.394.300.000	<<	12.395.000.000	<<	-3.400.000	-4.100.000	12.390.900.000
		CS		-700.000	<<	12.229.300.000	<<	12.230.000.000	<<	-3.400.000	-4.100.000	12.225.900.000
		CP	2019	-700.000	<<	12.556.300.000	<<	12.557.000.000	<<	-3.400.000	-4.100.000	12.552.900.000
		CS		-700.000	<<	12.391.300.000	<<	12.392.000.000	<<	-3.400.000	-4.100.000	12.387.900.000



STATO DI PREVISIONE DELL'ENTRATA

(in Euro)

Codice	Unità di Voto DENOMINAZIONE	Disegno di Legge di Bilancio di Sezione II più precedenti note di variazioni		Effetti finanziari Disegno di Legge di Bilancio di Sezione I più precedenti note di variazioni		Disegno di Legge di Bilancio Integrato (Sez. I + Sez. II) più precedenti note di variazioni		Sezione II Variazioni che si propongono		Sezione II Previsioni risultanti dopo la presente nota		Sezione I Variazioni che si propongono		Sezione I Previsioni risultanti dopo la presente nota		Bilancio Integrato (Sez. I + Sez. II) Previsioni risultanti dopo la presente nota		
		RS	CP	CS	CP	CS	CP	CS	CP	CS	CP	CS	CP	CS	CP	CS	CP	CS
1.1.10	Lotto	RS	1.065.128.023			1.065.128.023	<<	<<	<<	<<	1.065.128.023	<<	<<	<<	1.065.128.023	<<	<<	1.065.128.023
		CP	7.951.000.000	<<		7.951.000.000	<<		7.951.000.000	<<	7.951.000.000	<<		7.951.000.000	<<		7.951.000.000	
		CS	7.951.000.000	<<		7.951.000.000	<<		7.951.000.000	<<	7.951.000.000	<<		7.951.000.000	<<		7.951.000.000	
		CP	7.951.000.000	<<		7.951.000.000	<<		7.951.000.000	<<	7.951.000.000	<<		7.951.000.000	<<		7.951.000.000	
		CS	7.951.000.000	<<		7.951.000.000	<<		7.951.000.000	<<	7.951.000.000	<<		7.951.000.000	<<		7.951.000.000	
		CP	7.951.000.000	<<		7.951.000.000	<<		7.951.000.000	<<	7.951.000.000	<<		7.951.000.000	<<		7.951.000.000	
1.1.11	Imposte gravanti sui giochi	RS	69.947.852			69.947.852	<<		69.947.852	<<	69.947.852	<<		69.947.852	<<		69.947.852	
		CP	5.935.000.000	<<		5.935.000.000	<<		5.935.000.000	<<	5.935.000.000	<<		5.935.000.000	<<		5.935.000.000	
		CS	5.935.000.000	<<		5.935.000.000	<<		5.935.000.000	<<	5.935.000.000	<<		5.935.000.000	<<		5.935.000.000	
		CP	6.009.000.000	<<		6.009.000.000	<<		6.009.000.000	<<	6.009.000.000	<<		6.009.000.000	<<		6.009.000.000	
		CS	6.009.000.000	<<		6.009.000.000	<<		6.009.000.000	<<	6.009.000.000	<<		6.009.000.000	<<		6.009.000.000	
		CP	6.088.000.000	<<		6.088.000.000	<<		6.088.000.000	<<	6.088.000.000	<<		6.088.000.000	<<		6.088.000.000	
1.1.12	Lotterie ed altri giochi	RS	9.378.521			9.378.521	<<		9.378.521	<<	9.378.521	<<		9.378.521	<<		9.378.521	
		CP	284.000.000	<<		284.000.000	<<		284.000.000	<<	284.000.000	<<		284.000.000	<<		284.000.000	
		CS	284.000.000	<<		284.000.000	<<		284.000.000	<<	284.000.000	<<		284.000.000	<<		284.000.000	
		CP	284.000.000	<<		284.000.000	<<		284.000.000	<<	284.000.000	<<		284.000.000	<<		284.000.000	
		CS	284.000.000	<<		284.000.000	<<		284.000.000	<<	284.000.000	<<		284.000.000	<<		284.000.000	
		CP	284.000.000	<<		284.000.000	<<		284.000.000	<<	284.000.000	<<		284.000.000	<<		284.000.000	



STATO DI PREVISIONE DELL'ENTRATA

Codice	Unità di Voto DENOMINAZIONE	(in Euro)									
		Disegno di Legge di Bilancio Sezione II più precedenti note di variazioni	Effetti finanziari Disegno di Legge di Bilancio Sezione I più precedenti note di variazioni	Disegno di Legge di Bilancio Integrato (Sez. I + Sez. II) più precedenti note di variazioni	Sezione II Variazioni che si propongono	Sezione II Previsioni risultanti dopo la presente nota	Sezione I Variazioni che si propongono	Sezione I Previsioni risultanti dopo la presente nota	Bilancio Integrato (Sez. I + Sez. II) Previsioni risultanti dopo la presente nota		
1.1.13	Altre imposte indirette	RS	8.923.818.469		8.923.818.469	<<	8.923.818.469	<<	8.923.818.469	<<	8.923.818.469
		CP	9.275.000.000	-26.000.000	9.275.000.000	<<	9.275.000.000	<<	9.275.000.000	<<	9.275.000.000
		CS	9.275.000.000	-26.000.000	9.275.000.000	<<	9.275.000.000	<<	9.275.000.000	<<	9.275.000.000
		CP	9.416.000.000	<<	9.416.000.000	<<	9.416.000.000	<<	9.416.000.000	<<	9.416.000.000
		CS	9.416.000.000	<<	9.416.000.000	<<	9.416.000.000	<<	9.416.000.000	<<	9.416.000.000
		CP	9.564.000.000	<<	9.564.000.000	<<	9.564.000.000	<<	9.564.000.000	<<	9.564.000.000
1.2.1	1.2 Entrate non ricorrenti Sostitutive	RS	663.164.061		663.164.061	<<	663.164.061	<<	663.164.061	<<	663.164.061
		CP	365.000.000	380.100.000	365.000.000	<<	365.000.000	<<	365.000.000	<<	365.000.000
		CS	365.000.000	380.100.000	365.000.000	<<	365.000.000	<<	365.000.000	<<	365.000.000
		CP	168.000.000	160.000.000	168.000.000	<<	168.000.000	<<	168.000.000	<<	168.000.000
		CS	168.000.000	160.000.000	168.000.000	<<	168.000.000	<<	168.000.000	<<	168.000.000
		CP	39.000.000	160.000.000	39.000.000	<<	39.000.000	<<	39.000.000	<<	39.000.000
1.2.2	Altre imposte dirette	RS	1.576.302.071		1.576.302.071	<<	1.576.302.071	<<	1.576.302.071	<<	1.576.302.071
		CP	1.115.000.000	1.600.000.000	1.115.000.000	<<	1.115.000.000	<<	1.115.000.000	<<	1.115.000.000
		CS	1.115.000.000	1.600.000.000	1.115.000.000	<<	1.115.000.000	<<	1.115.000.000	<<	1.115.000.000
		CP	<<	<<	<<	<<	<<	<<	<<	<<	<<
		CS	<<	<<	<<	<<	<<	<<	<<	<<	<<
		CP	<<	<<	<<	<<	<<	<<	<<	<<	<<




STATO DI PREVISIONE DELL'ENTRATA

000/602/7


(in Euro)

Codice	Unità di Voto DENOMINAZIONE	Disegno di Legge di Bilancio Sezione II più precedenti note di variazioni	Effetti finanziari Disegno di Legge di Bilancio Sezione I più precedenti note di variazioni	Disegno di Legge di Bilancio Integrato (Sez. I + Sez. II) più precedenti note di variazioni	Sezione II Variazioni che si propongono	Sezione II Previsioni risultanti dopo la presente nota	Sezione I Variazioni che si propongono	Sezione I Previsioni risultanti dopo la presente nota	Bilancio Integrato (Sez. I + Sez. II) Previsioni risultanti dopo la presente nota
2.1.1	2 Extra-Tributarie 2.1 Entrate ricorrenti Proventi speciali	RS		304.781.241	<<	304.781.241	<<	<<	304.781.241
		CP	2017	1.433.664.993	<<	1.433.664.993	<<	<<	1.433.664.993
		CS		1.433.664.993	<<	1.433.664.993	<<	<<	1.433.664.993
		CP	2018	1.406.664.993	<<	1.406.664.993	<<	<<	1.406.664.993
		CS		1.406.664.993	<<	1.406.664.993	<<	<<	1.406.664.993
		CP	2019	1.376.364.993	<<	1.376.364.993	<<	<<	1.376.364.993
2.1.2	Entrate derivanti da servizi resi dalle Amministrazioni statali	RS		3.021.818.853	<<	3.021.818.853	<<	<<	3.021.818.853
		CP	2017	4.700.396.190	<<	4.700.396.190	<<	<<	4.700.396.190
		CS		4.700.396.190	<<	4.700.396.190	<<	<<	4.700.396.190
		CP	2018	4.707.377.190	-65.000.000	4.707.377.190	<<	<<	4.642.377.190
		CS		4.707.377.190	-65.000.000	4.707.377.190	<<	<<	4.642.377.190
		CP	2019	4.770.180.190	-130.000.000	4.640.180.190	<<	<<	4.640.180.190
2.1.3	Redditi da capitale	RS		11.065.940.189	<<	11.065.940.189	<<	<<	11.065.940.189
		CP	2017	7.708.281.000	202.272.626	7.910.553.626	<<	<<	7.910.553.626
		CS		5.622.281.000	202.272.626	5.824.553.626	<<	<<	5.824.553.626
		CP	2018	7.636.090.000	108.124.059	7.744.214.059	<<	<<	7.744.214.059
		CS		5.550.090.000	128.124.059	5.678.214.059	<<	<<	5.678.214.059
		CP	2019	7.563.151.000	99.916.537	7.663.067.537	<<	<<	7.663.067.537
CS		5.477.151.000	119.916.537	5.597.067.537	<<	<<	5.597.067.537		



STATO DI PREVISIONE DELL'ENTRATA

Codice	Unità di Voto DENOMINAZIONE	Disegno di Legge di Bilancio Sezione II più precedenti note di variazioni	Effetti finanziari Disegno di Legge di Bilancio Sezione I più precedenti note di variazioni	Disegno di Legge di Bilancio Integrato (Sez. I + Sez. II) più precedenti note di variazioni	Sezione II Variazioni che si propongono	Sezione II Previsioni risultanti dopo la presente nota	Sezione I Variazioni che si propongono	Sezione I Previsioni risultanti dopo la presente nota	Bilancio Integrato (Sez. I + Sez. II) Previsioni risultanti dopo la presente nota
2.1.4	Risorse proprie dell'Unione Europea	RS	1.101.236.588	1.101.236.588	<<	1.101.236.588	<<	<<	1.101.236.588
		CP	2.600.000.000	<<	2.600.000.000	<<	2.600.000.000	<<	2.600.000.000
		CS	2.600.000.000	<<	2.600.000.000	<<	2.600.000.000	<<	2.600.000.000
		CP	2.600.000.000	<<	2.600.000.000	<<	2.600.000.000	<<	2.600.000.000
		CS	2.600.000.000	<<	2.600.000.000	<<	2.600.000.000	<<	2.600.000.000
		CP	2.700.000.000	<<	2.700.000.000	<<	2.700.000.000	<<	2.700.000.000
2.1.5	Entrate derivanti dal controllo e repressione delle irregolarità e degli illeciti	CP	87.598.783.490	87.598.783.490	<<	87.598.783.490	<<	87.598.783.490	87.598.783.490
		RS	18.041.840.329	18.041.840.329	<<	18.041.840.329	<<	18.041.840.329	18.041.840.329
		CP	3.439.870.329	3.439.870.329	<<	3.439.870.329	<<	3.439.870.329	3.439.870.329
		CS	18.041.840.329	18.041.840.329	<<	18.041.840.329	<<	18.041.840.329	18.041.840.329
		CP	3.523.870.329	3.523.870.329	<<	3.523.870.329	<<	3.523.870.329	3.523.870.329
		CS	18.038.840.329	18.038.840.329	<<	18.038.840.329	<<	18.038.840.329	18.038.840.329
2.1.6	Entrate derivanti da movimenti di tesoreria	CP	<<	<<	<<	<<	<<	<<	<<
		RS	90.168.815	90.168.815	<<	90.168.815	<<	90.168.815	90.168.815
		CP	90.168.815	90.168.815	<<	90.168.815	<<	90.168.815	90.168.815
		CS	90.168.815	90.168.815	<<	90.168.815	<<	90.168.815	90.168.815
		CP	90.168.815	90.168.815	<<	90.168.815	<<	90.168.815	90.168.815
		CS	90.168.815	90.168.815	<<	90.168.815	<<	90.168.815	90.168.815




STATO DI PREVISIONE DELL'ENTRATA

Unità di Voto		(in Euro)							
Codice	DENOMINAZIONE	Disegno di Legge di Bilancio Sezione II più precedenti note di variazioni	Effetti finanziari Disegno di Legge di Bilancio Sezione I più precedenti note di variazioni	Disegno di Legge di Bilancio Integrato (Sez. I + Sez. II) più precedenti note di variazioni	Sezione II Variazioni che si propongono	Sezione II Previsioni risultanti dopo la presente nota	Sezione I Variazioni che si propongono	Sezione I Previsioni risultanti dopo la presente nota	Bilancio Integrato (Sez. I + Sez. II) Previsioni risultanti dopo la presente nota
3.2.1	3.2 Alienazione e ammortamento dei beni patrimoniali e riscossione di crediti 3.2.1 Entrate non ricorrenti Vendita dei beni dello Stato	RS	1.740.236	1.740.236	<<	1.740.236	<<	<<	1.740.236
		CP	128.510.000	16.000.000	144.510.000	<<	128.510.000	<<	16.000.000
		CS	128.510.000	16.000.000	144.510.000	<<	128.510.000	<<	16.000.000
		CP	28.510.000	16.000.000	44.510.000	<<	28.510.000	<<	16.000.000
		CS	28.510.000	16.000.000	44.510.000	<<	28.510.000	<<	16.000.000
		CP	16.510.000	16.000.000	32.510.000	<<	16.510.000	<<	16.000.000
3.2.2	Altre entrate in conto capitale	RS	508.188.686	508.188.686	508.188.686	<<	508.188.686	<<	508.188.686
		CP	2.366.136.000	<<	2.366.136.000	<<	2.366.136.000	<<	2.366.136.000
		CS	2.366.136.000	<<	2.366.136.000	<<	2.366.136.000	<<	2.366.136.000
		CP	2.459.095.000	<<	2.459.095.000	<<	2.459.095.000	<<	2.459.095.000
		CS	2.459.095.000	<<	2.459.095.000	<<	2.459.095.000	<<	2.459.095.000
		CP	2.466.283.000	<<	2.466.283.000	<<	2.466.283.000	<<	2.466.283.000
CS	2.466.283.000	<<	2.466.283.000	<<	2.466.283.000	<<	2.466.283.000		



RIEPILOGO

STATO DI PREVISIONE DELL'ENTRATA



STATO DI PREVISIONE DELL'ENTRATA


(in Euro)

Titoli	Disegno di Legge di Bilancio Sezione II più precedenti note di variazioni		Effetti finanziari Disegno di Legge di Bilancio Sezione I più precedenti note di variazioni	Disegno di Legge di Bilancio Integrato (Sez. I + Sez. II) più precedenti note di variazioni	Sezione II Variazioni che si propongono	Sezione II Previsioni risultanti dopo la presente nota	Sezione I Variazioni che si propongono	Sezione I Previsioni risultanti dopo la presente nota	Bilancio Integrato (Sez. I + Sez. II) Previsioni risultanti dopo la presente nota
	RS	CP							
Entrate tributarie	RS	138.602.781.723		138.602.781.723	<<	138.602.781.723			138.602.781.723
	CP	500.952.000.000	-7.781.200.000	493.170.800.000	<<	500.952.000.000	-54.800.000	-7.836.000.000	493.116.000.000
	CS	473.087.000.000	-7.781.200.000	465.305.800.000	<<	473.087.000.000	-54.800.000	-7.836.000.000	465.251.000.000
	CP	511.162.000.000	3.813.930.000	514.975.930.000	<<	511.162.000.000	-62.930.000	3.751.000.000	514.913.000.000
	CS	483.645.000.000	4.212.930.000	487.857.930.000	<<	483.645.000.000	-62.930.000	4.150.000.000	487.795.000.000
	CP	522.704.000.000	4.479.800.000	527.183.800.000	<<	522.704.000.000	-58.798.000	4.421.000.000	527.125.000.000
CS	495.187.000.000	4.878.800.000	500.065.800.000	<<	495.187.000.000	-58.798.000	4.820.000.000	500.007.000.000	
Entrate extra-tributarie	RS	117.209.719.998		117.209.719.998	<<	117.209.719.998			117.209.719.998
	CP	70.106.125.424	2.206.561.006	72.312.686.430	<<	70.106.125.424	13.330.000	2.219.891.006	72.326.016.430
	CS	53.188.079.136	2.206.561.006	55.394.640.142	<<	53.188.079.136	13.330.000	2.219.891.006	55.407.970.142
	CP	68.485.101.474	49.160.626	68.534.262.100	<<	68.485.101.474	32.030.000	81.190.626	68.566.292.100
	CS	51.651.055.186	133.160.626	51.784.215.812	<<	51.651.055.186	32.030.000	165.190.626	51.816.245.812
	CP	67.055.585.218	94.379.726	67.149.964.944	<<	67.055.585.218	62.330.000	156.709.726	67.212.284.944
CS	50.224.538.930	178.379.726	50.402.918.656	<<	50.224.538.930	62.330.000	240.709.726	50.465.248.656	
Alienazione ed ammortamento di beni patrimoniali e riscossione di crediti	RS	509.928.922		509.928.922	<<	509.928.922			509.928.922
	CP	2.494.646.000	16.000.000	2.510.646.000	<<	2.494.646.000	<<	16.000.000	2.510.646.000
	CS	2.494.646.000	16.000.000	2.510.646.000	<<	2.494.646.000	<<	16.000.000	2.510.646.000
	CP	2.487.605.000	16.000.000	2.503.605.000	<<	2.487.605.000	<<	16.000.000	2.503.605.000
	CS	2.487.605.000	16.000.000	2.503.605.000	<<	2.487.605.000	<<	16.000.000	2.503.605.000
	CP	2.482.793.000	16.000.000	2.498.793.000	<<	2.482.793.000	<<	16.000.000	2.498.793.000
CS	2.482.793.000	16.000.000	2.498.793.000	<<	2.482.793.000	<<	16.000.000	2.498.793.000	
Accensione di prestiti	RS	<<		<<	<<	<<			<<
	CP	293.096.723.378	<<	293.096.723.378	-2.000.000	293.094.723.378	<<	<<	293.094.723.378
	CS	356.551.161.228	<<	356.551.161.228	-39.500.001	356.511.661.227	<<	<<	356.511.661.227
	CP	254.484.620.356	<<	254.484.620.356	-80.000	254.484.540.356	<<	<<	254.484.540.356
	CS	304.131.884.173	<<	304.131.884.173	-78.580.000	304.053.304.173	<<	<<	304.053.304.173
	CP	249.527.109.539	<<	249.527.109.539	-120.000	249.526.989.539	<<	<<	249.526.989.539
CS	297.551.038.888	<<	297.551.038.888	-103.936.412	297.447.102.476	<<	<<	297.447.102.476	




TABELLA N. 2

MINISTERO DELL'ECONOMIA E DELLE FINANZE




MINISTERO DELL'ECONOMIA E DELLE FINANZE

		(in Euro)									
Unità di Voto	Missione Programma	Disegno di Legge di Bilancio Sezione II più precedenti note di variazioni	Effetti finanziari Disegno di Legge di Bilancio Sezione I più precedenti note di variazioni	Disegno di Legge di Bilancio Integrato (Sez. I + Sez II) più precedenti note di variazioni	Sezione II Variazioni che si propongono	Sezione II Previsioni risultanti dopo la presente nota	Sezione I Variazioni che si propongono	Sezione I Previsioni risultanti dopo la presente nota	Bilancio Integrato (Sez. I + Sez II) Previsioni risultanti dopo la presente nota	020/606/1	
1	1 Politiche economico-finanziarie e di bilancio e tutela della finanza pubblica (29)	RS CP 2017	6.748.435.455	2.500.000	6.748.435.455	<<	6.748.435.455	84.810.000	87.310.000	6.748.435.455	
		CS	86.545.138.434	2.500.000	86.545.138.434	<<	86.545.138.434	47.310.000	49.810.000	86.632.448.434	
		CP 2018	86.294.803.328	2.500.000	86.294.803.328	<<	86.294.803.328	1.480.000	3.980.000	86.298.783.328	
		CS	86.665.106.090	2.500.000	86.665.106.090	<<	86.665.106.090	-77.020.000	-74.520.000	86.590.586.090	
		CP 2019	86.113.978.098	2.500.000	86.113.978.098	<<	86.113.978.098	1.230.000	3.730.000	86.117.708.098	
		CS	86.454.480.875	2.500.000	86.454.480.875	<<	86.454.480.875	-102.270.000	-99.770.000	86.354.710.875	
1.1	Regolazione e coordinamento del sistema della fiscalità* (29.1)	RS CP 2017	68.132.624	<<	68.132.624	<<	68.132.624	<<	<<	68.132.624	
		CS	1.180.738.824	<<	1.180.738.824	<<	1.180.738.824	<<	<<	1.180.738.824	
		CP 2018	1.176.720.198	<<	1.176.720.198	<<	1.176.720.198	<<	<<	1.176.720.198	
		CS	1.176.789.403	<<	1.176.789.403	<<	1.176.789.403	<<	<<	1.176.789.403	
		CP 2019	1.076.587.108	<<	1.076.587.108	<<	1.076.587.108	<<	<<	1.076.587.108	
		CS	1.076.607.583	<<	1.076.607.583	<<	1.076.607.583	<<	<<	1.076.607.583	
1.2	Prevenzione e repressione delle frodi e delle violazioni agli obblighi fiscali (29.3)	RS CP 2017	145.300.440	<<	145.300.440	<<	145.300.440	<<	<<	145.300.440	
		CS	2.683.818.865	<<	2.683.818.865	<<	2.683.818.865	<<	<<	2.683.818.865	
		CP 2018	2.671.451.022	<<	2.671.451.022	<<	2.671.451.022	<<	<<	2.671.451.022	
		CS	2.679.415.342	<<	2.679.415.342	<<	2.679.415.342	<<	<<	2.679.415.342	
		CP 2019	2.646.659.864	<<	2.646.659.864	<<	2.646.659.864	<<	<<	2.646.659.864	
		CS	2.647.172.464	<<	2.647.172.464	<<	2.647.172.464	<<	<<	2.647.172.464	
1.3	Regolamentazione e vigilanza sul settore finanziario (29.4)	RS CP 2017	4.437.294	<<	4.437.294	<<	4.437.294	<<	<<	4.437.294	
		CS	184.312.917	<<	184.312.917	<<	184.312.917	<<	<<	184.312.917	
		CP 2018	154.048.442	<<	154.048.442	<<	154.048.442	<<	<<	154.048.442	
		CS	154.048.442	<<	154.048.442	<<	154.048.442	<<	<<	154.048.442	
		CP 2019	128.084.556	<<	128.084.556	<<	128.084.556	<<	<<	128.084.556	
		CS	128.084.556	<<	128.084.556	<<	128.084.556	<<	<<	128.084.556	



MINISTERO DELL'ECONOMIA E DELLE FINANZE

		(in Euro)									
Unità di Voto	Missione Programma	Disegno di Legge di Bilancio Sezione II più precedenti note di variazioni	Effetti finanziari Disegno di Legge di Bilancio Sezione I più precedenti note di variazioni	Disegno di Legge di Bilancio Integrato (Sez. I + Sez II) più precedenti note di variazioni	Sezione II Variazioni che si propongono	Sezione II Previsioni risultanti dopo la presente nota	Sezione I Variazioni che si propongono	Sezione I Previsioni risultanti dopo la presente nota	Bilancio Integrato (Sez. I + Sez II) Previsioni risultanti dopo la presente nota		
1.4	Regolazioni contabili, restituzioni e rimborsi d'imposte (29.5)	RS CP 2017	<<	5.421.332.901	<<	5.421.332.901	<<	<<	5.421.332.901		
		CS	<<	71.436.420.870	<<	71.436.420.870	<<	<<	71.436.420.870		
		CP 2018	<<	71.301.634.692	<<	71.301.634.692	<<	<<	71.301.634.692		
		CS	<<	71.287.662.446	<<	71.287.662.446	<<	<<	71.287.662.446		
1.5	Analisi e programmazione economico-finanziaria e gestione del debito e degli interventi finanziari (29.6)	RS CP 2017	<<	23.800.860	<<	23.800.860	<<	84.810.000	23.800.860		
		CS	<<	92.703.239	<<	92.703.239	<<	84.810.000	177.513.239		
		CP 2018	<<	91.297.855	<<	91.297.855	<<	1.480.000	177.534.454		
		CS	<<	91.297.855	<<	91.297.855	<<	1.480.000	92.777.855		
1.6	Analisi, monitoraggio e controllo della finanza pubblica e politiche di bilancio (29.7)	RS CP 2017	<<	91.845.047	<<	91.845.047	<<	1.230.000	93.075.047		
		CS	<<	91.845.047	<<	91.845.047	<<	1.230.000	93.075.047		
		CP 2018	<<	306.391.920	<<	306.391.920	<<	2.500.000	306.391.920		
		CS	<<	295.689.479	<<	295.689.479	<<	-37.500.000	298.189.479		
1.7	Supporto all'azione di controllo, vigilanza e amministrazione generale della Ragioneria generale dello Stato sul territorio (29.8)	RS CP 2017	<<	12.049.621	<<	12.049.621	<<	<<	12.049.621		
		CS	<<	185.905.884	<<	185.905.884	<<	<<	185.905.884		
		CP 2018	<<	182.397.862	<<	182.397.862	<<	<<	182.397.862		
		CS	<<	182.397.862	<<	182.397.862	<<	<<	182.397.862		
		CP 2019	<<	182.310.577	<<	182.310.577	<<	<<	182.310.577		
		CS	<<	182.310.577	<<	182.310.577	<<	<<	182.310.577		



MINISTERO DELL'ECONOMIA E DELLE FINANZE

(in Euro)


Unità di Voto	Missione Programma	Disegno di Legge di Bilancio Sezione II più precedenti note di variazioni	Effetti finanziari Disegno di Legge di Bilancio Sezione I più precedenti note di variazioni	Disegno di Legge di Bilancio Integrato (Sez. I + Sez II) più precedenti note di variazioni	Sezione II Variazioni che si propongono	Sezione II Previsioni risultanti dopo la presente nota	Sezione I Variazioni che si propongono	Sezione I Previsioni risultanti dopo la presente nota	Bilancio Integrato (Sez. I + Sez II) Previsioni risultanti dopo la presente nota
1.8	Accertamento e riscossione delle entrate e gestione dei beni immobiliari dello Stato (29.10)	RS CP 2017	<<	724.566.520	<<	724.566.520	<<	<<	724.566.520
		CS	<<	6.495.016.441	<<	6.495.016.441	<<	<<	6.495.016.441
		CP 2018	<<	6.443.545.234	<<	6.443.545.234	<<	<<	6.443.545.234
		CS	<<	6.437.545.234	<<	6.437.545.234	<<	<<	6.437.545.234
		CP 2019	<<	6.438.920.975	<<	6.438.920.975	<<	<<	6.438.920.975
		CS	<<	6.467.320.975	<<	6.467.320.975	<<	<<	6.467.320.975
1.9	Servizi finanziari e monetazione (29.9)	RS CP 2017	<<	42.423.275	<<	42.423.275	<<	<<	42.423.275
		CS	<<	127.714.539	<<	127.714.539	<<	<<	127.714.539
		CP 2018	<<	127.683.411	<<	127.683.411	<<	<<	127.683.411
		CS	<<	127.683.411	<<	127.683.411	<<	<<	127.683.411
		CP 2019	<<	127.714.539	<<	127.714.539	<<	<<	127.714.539
		CS	<<	127.714.539	<<	127.714.539	<<	<<	127.714.539
1.10	Giurisdizione e controllo dei conti pubblici (29.11)	RS CP 2017	<<	<<	<<	<<	<<	<<	<<
		CS	<<	262.617.376	<<	262.617.376	<<	<<	262.617.376
		CP 2018	<<	261.623.485	<<	261.623.485	<<	<<	261.623.485
		CS	<<	261.623.485	<<	261.623.485	<<	<<	261.623.485
		CP 2019	<<	261.989.600	<<	261.989.600	<<	<<	261.989.600
		CS	<<	261.989.600	<<	261.989.600	<<	<<	261.989.600
1.11	Oneri finanziari relativi alla gestione della tesoreria (29.12)	RS CP 2017	<<	<<	<<	<<	<<	<<	<<
		CS	<<	3.600.200.000	<<	3.600.200.000	<<	<<	3.600.200.000
		CP 2018	<<	3.600.200.000	<<	3.600.200.000	<<	<<	3.600.200.000
		CS	<<	3.600.200.000	<<	3.600.200.000	<<	<<	3.600.200.000
		CP 2019	<<	3.600.200.000	<<	3.600.200.000	<<	<<	3.600.200.000
		CS	<<	3.600.200.000	<<	3.600.200.000	<<	<<	3.600.200.000



MINISTERO DELL'ECONOMIA E DELLE FINANZE

(in Euro)

Unità di Voto	Missione Programma	Disegno di Legge di Bilancio Sezione II più precedenti note di variazioni	Effetti finanziari di Bilancio Sezione I più precedenti note di variazioni	Disegno di Legge di Bilancio Integrato (Sez. I + Sez II) più precedenti note di variazioni	Sezione II Variazioni che si propongono	Sezione II Previsioni risultanti dopo la presente nota	Sezione I Variazioni che si propongono	Sezione I Previsioni risultanti dopo la presente nota	Bilancio Integrato (Sez. I + Sez II) Previsioni risultanti dopo la presente nota	
2.1	2 Relazioni finanziarie con le autonomie territoriali (3)	RS	41.380.073.192	41.380.073.192	<<	41.380.073.192	<<	<<	41.380.073.192	
		CP 2017	109.082.695.824	-954.773.620	108.127.922.204	-50.000.000	109.032.695.824	<<	-954.773.620	108.077.922.204
		CS	113.328.205.140	-954.773.620	112.373.431.520	-50.000.000	113.278.205.140	<<	-954.773.620	112.323.431.520
		CP 2018	107.576.549.707	-498.081.432	107.078.468.275	<<	107.576.549.707	490.000	-487.591.432	107.078.956.275
		CS	107.456.523.102	-498.081.432	106.958.441.670	<<	107.456.523.102	490.000	-487.591.432	106.958.931.670
		CP 2019	108.885.918.034	-1.646.804.811	107.239.113.223	<<	108.885.918.034	430.000	-1.646.374.811	107.239.543.223
CS	106.709.183.376	-1.646.804.811	105.062.378.565	<<	106.709.183.376	430.000	-1.646.374.811	105.062.808.565		
2.2	Erogazioni a Enti territoriali per interventi di settore (3.1)	RS	289.475.232	289.475.232	<<	289.475.232	<<	<<	289.475.232	
		CP 2017	2.792.325.181	<<	2.792.325.181	<<	2.792.325.181	<<	<<	2.792.325.181
		CS	3.319.515.551	<<	3.319.515.551	<<	3.319.515.551	<<	<<	3.319.515.551
		CP 2018	2.672.701.284	<<	2.672.701.284	<<	2.672.701.284	<<	<<	2.672.701.284
		CS	1.996.891.655	<<	1.996.891.655	<<	1.996.891.655	<<	<<	1.996.891.655
		CP 2019	3.383.123.428	<<	3.383.123.428	<<	3.383.123.428	<<	<<	3.383.123.428
CS	2.706.388.770	<<	2.706.388.770	<<	2.706.388.770	<<	<<	2.706.388.770		
2.3	Federalismo amministrativo (3.4)	RS	123.818.083	123.818.083	<<	123.818.083	<<	<<	123.818.083	
		CP 2017	427.938.008	<<	427.938.008	<<	427.938.008	<<	<<	427.938.008
		CS	551.542.091	<<	551.542.091	<<	551.542.091	<<	<<	551.542.091
		CP 2018	427.938.008	<<	427.938.008	<<	427.938.008	<<	<<	427.938.008
		CS	427.938.008	<<	427.938.008	<<	427.938.008	<<	<<	427.938.008
		CP 2019	427.938.008	<<	427.938.008	<<	427.938.008	<<	<<	427.938.008
CS	427.938.008	<<	427.938.008	<<	427.938.008	<<	<<	427.938.008		
2.3	Compartecipazione e regolazioni contabili ed altri trasferimenti alle autonomie speciali (3.5)	RS	2.365.765.521	2.365.765.521	<<	2.365.765.521	<<	<<	2.365.765.521	
		CP 2017	28.217.059.809	101.438.000	28.318.497.809	<<	28.217.059.809	<<	101.438.000	28.318.497.809
		CS	28.770.489.445	101.438.000	28.770.489.445	<<	28.770.489.445	<<	101.438.000	28.871.927.445
		CP 2018	27.717.057.827	1.472.402.000	29.189.459.827	<<	27.717.057.827	<<	1.472.402.000	29.189.459.827
		CS	29.267.840.851	1.472.402.000	30.740.242.851	<<	29.267.840.851	<<	1.472.402.000	30.740.242.851
		CP 2019	27.717.059.809	1.757.402.000	29.474.461.809	<<	27.717.059.809	<<	1.757.402.000	29.474.461.809
CS	27.717.059.809	1.757.402.000	29.474.461.809	<<	27.717.059.809	<<	1.757.402.000	29.474.461.809		



MINISTERO DELL'ECONOMIA E DELLE FINANZE

(in Euro)


Unità di Voto	Missione Programma	Disegno di Legge di Bilancio Sezione II più precedenti note di variazioni	Effetti finanziari di Bilancio Sezione I più precedenti note di variazioni	Disegno di Legge di Bilancio Integrato (Sez. I + Sez II) più precedenti note di variazioni	Sezione II Variazioni che si propongono	Sezione II Previsioni risultanti dopo la presente nota	Sezione I Variazioni che si propongono	Sezione I Previsioni risultanti dopo la presente nota	Bilancio Integrato (Sez. I + Sez II) Previsioni risultanti dopo la presente nota
2.4	Concorso dello Stato al finanziamento della spesa sanitaria (3.6)	RS CP 2017	-1.056.211.620	38.561.623.789	<<	38.561.623.789	<<	-1.056.211.620	38.561.623.789
		CS	-1.056.211.620	74.671.994.066	<<	75.728.205.686	<<	-1.056.211.620	74.671.994.066
		CP 2018	-1.970.483.432	73.237.030.173	<<	75.207.513.605	490.000	-1.969.993.432	73.237.030.173
		CS	-1.970.483.432	72.242.030.173	<<	74.212.513.605	490.000	-1.969.993.432	72.242.030.173
		CP 2019	-3.404.206.811	72.488.998.875	<<	75.893.205.686	430.000	-3.403.776.811	72.488.998.875
		CS	-3.404.206.811	70.988.998.875	<<	74.393.205.686	430.000	-3.403.776.811	70.988.998.875
2.5	Rapporti finanziari con Enti territoriali (3.7)	RS CP 2017	<<	39.390.567	<<	39.390.567	<<	<<	39.390.567
		CS	<<	1.917.167.140	-50.000.000	1.867.167.140	<<	<<	1.867.167.140
		CP 2018	<<	1.946.152.367	<<	1.896.152.367	<<	<<	1.896.152.367
		CS	<<	1.551.338.983	<<	1.551.338.983	<<	<<	1.551.338.983
		CP 2019	<<	1.551.338.983	<<	1.551.338.983	<<	<<	1.551.338.983
		CS	<<	1.464.591.103	<<	1.464.591.103	<<	<<	1.464.591.103
3	L'Italia in Europa e nel mondo (4)	RS CP 2017	10.000.000	20.000	<<	20.000	10.000.000	10.000.000	20.000
		CS	10.000.000	23.518.823.026	<<	23.518.823.026	<<	10.000.000	23.518.823.026
		CP 2018	10.000.000	23.518.843.026	<<	23.518.843.026	<<	10.000.000	23.518.843.026
		CS	10.000.000	24.411.904.977	<<	24.401.924.977	<<	10.000.000	24.411.904.977
		CP 2019	20.000.000	23.201.668.026	<<	23.181.668.026	<<	20.000.000	23.201.668.026
		CS	20.000.000	23.201.688.026	<<	23.181.688.026	<<	20.000.000	23.201.688.026
3.1	Partecipazione italiana alle politiche di bilancio in ambito UE (4.10)	RS CP 2017	<<	<<	<<	<<	<<	<<	<<
		CS	<<	22.833.841.416	<<	22.833.841.416	<<	<<	22.833.841.416
		CP 2018	<<	23.784.539.736	<<	23.784.539.736	<<	<<	23.784.539.736
		CS	<<	23.784.539.736	<<	23.784.539.736	<<	<<	23.784.539.736
		CP 2019	<<	22.534.301.416	<<	22.534.301.416	<<	<<	22.534.301.416
		CS	<<	22.534.301.416	<<	22.534.301.416	<<	<<	22.534.301.416



MINISTERO DELL'ECONOMIA E DELLE FINANZE

(in Euro)


Unità di Voto	Missione Programma	Disegno di Legge di Bilancio Sezione II più precedenti note di variazioni	Effetti finanziari di Bilancio Sezione I più precedenti note di variazioni	Disegno di Legge di Bilancio Integrato (Sez. I + Sez II) più precedenti note di variazioni	Sezione II Variazioni che si propongono	Sezione II Previsioni risultanti dopo la presente nota	Sezione I Variazioni che si propongono	Sezione I Previsioni risultanti dopo la presente nota	Bilancio Integrato (Sez. I + Sez II) Previsioni risultanti dopo la presente nota
3.2	Politica economica e finanziaria in ambito internazionale (4.1)	RS 2017	20.000	20.000	20.000	<<	<<	10.000.000	20.000
		CP 2017	684.981.610	10.000.000	684.981.610	<<	684.981.610	<<	694.981.610
		CS	685.001.610	10.000.000	685.001.610	<<	685.001.610	<<	695.001.610
		CP 2018	617.365.241	10.000.000	627.365.241	<<	617.365.241	<<	10.000.000
		CS	617.385.241	10.000.000	627.385.241	<<	617.385.241	<<	10.000.000
		CP 2019	647.366.610	20.000.000	667.366.610	<<	647.366.610	<<	20.000.000
CS	647.386.610	20.000.000	667.386.610	<<	647.386.610	<<	20.000.000	667.366.610	
4	4 Difesa e sicurezza del territorio (5)	RS 2017	<<	<<	<<	<<	<<	<<	<<
		CP 2017	997.247.320	<<	997.247.320	<<	997.247.320	<<	997.247.320
		CS	997.247.320	<<	997.247.320	<<	997.247.320	<<	997.247.320
		CP 2018	95.700.149	<<	95.700.149	<<	95.700.149	<<	<<
		CS	95.700.149	<<	95.700.149	<<	95.700.149	<<	<<
		CP 2019	97.247.320	<<	97.247.320	<<	97.247.320	<<	<<
CS	97.247.320	<<	97.247.320	<<	97.247.320	<<	<<	97.247.320	
4.1	Missioni internazionali (5.8)	RS 2017	<<	<<	<<	<<	<<	<<	<<
		CP 2017	997.247.320	<<	997.247.320	<<	997.247.320	<<	997.247.320
		CS	997.247.320	<<	997.247.320	<<	997.247.320	<<	997.247.320
		CP 2018	95.700.149	<<	95.700.149	<<	95.700.149	<<	<<
		CS	95.700.149	<<	95.700.149	<<	95.700.149	<<	<<
		CP 2019	97.247.320	<<	97.247.320	<<	97.247.320	<<	<<
CS	97.247.320	<<	97.247.320	<<	97.247.320	<<	<<	97.247.320	



MINISTERO DELL'ECONOMIA E DELLE FINANZE


(in Euro)

Unità di Voto	Missione Programma	Disegno di Legge di Bilancio Sezione II più precedenti note di variazioni	Effetti finanziari Disegno di Legge di Bilancio Sezione I più precedenti note di variazioni	Disegno di Legge di Bilancio Integrato (Sez. I + Sez II) più precedenti note di variazioni	Sezione II Variazioni che si propongono	Sezione II Previsioni risultanti dopo la presente nota	Sezione I Variazioni che si propongono	Sezione I Previsioni risultanti dopo la presente nota	Bilancio Integrato (Sez. I + Sez II) Previsioni risultanti dopo la presente nota	
5.1	5 Ordine pubblico e sicurezza (7)	RS 2017	93.670.217	274.771	93.670.217	<<	93.670.217	<<	274.771	93.670.217
		CP 2017	2.120.054.363	274.771	2.120.329.134	<<	2.120.054.363	<<	274.771	2.120.329.134
		CS	2.142.992.390		2.143.267.161	<<	2.142.992.390	<<		2.143.267.161
		CP 2018	2.118.623.273	<<	2.118.623.273	<<	2.118.623.273	<<	<<	2.118.623.273
		CS	2.129.703.024	<<	2.129.703.024	<<	2.129.703.024	<<	<<	2.129.703.024
		CP 2019	2.108.783.689	<<	2.108.783.689	<<	2.108.783.689	<<	<<	2.108.783.689
CS	2.114.099.868	<<	2.114.099.868	<<	2.114.099.868	<<	<<	2.114.099.868		
5.2	Concorso della Guardia di Finanza alla sicurezza pubblica (7.5)	RS 2017	93.670.217	274.771	93.670.217	<<	93.670.217	<<	274.771	93.670.217
		CP 2017	1.485.485.079	274.771	1.485.759.850	<<	1.485.485.079	<<	274.771	1.485.759.850
		CS	1.508.423.106	274.771	1.508.697.877	<<	1.508.423.106	<<	274.771	1.508.697.877
		CP 2018	1.479.375.597	<<	1.479.375.597	<<	1.479.375.597	<<	<<	1.479.375.597
		CS	1.490.455.348	<<	1.490.455.348	<<	1.490.455.348	<<	<<	1.490.455.348
		CP 2019	1.464.795.620	<<	1.464.795.620	<<	1.464.795.620	<<	<<	1.464.795.620
CS	1.470.111.799	<<	1.470.111.799	<<	1.470.111.799	<<	<<	1.470.111.799		
5.2	Sicurezza democratica (7.4)	RS 2017	<<	<<	<<	<<	<<	<<	<<	<<
		CP 2017	634.569.284	<<	634.569.284	<<	634.569.284	<<	<<	634.569.284
		CS	634.569.284	<<	634.569.284	<<	634.569.284	<<	<<	634.569.284
		CP 2018	639.247.676	<<	639.247.676	<<	639.247.676	<<	<<	639.247.676
		CS	639.247.676	<<	639.247.676	<<	639.247.676	<<	<<	639.247.676
		CP 2019	643.988.069	<<	643.988.069	<<	643.988.069	<<	<<	643.988.069
CS	643.988.069	<<	643.988.069	<<	643.988.069	<<	<<	643.988.069		



MINISTERO DELL'ECONOMIA E DELLE FINANZE

Unità di Voto	Missione Programma	Disegno di Legge di Bilancio Sezione II più precedenti note di variazioni	Effetti finanziari di Bilancio Sezione I più precedenti note di variazioni	Disegno di Legge di Bilancio Integrato (Sez. I + Sez II) più precedenti note di variazioni	Sezione II Variazioni che si propongono	Sezione II Previsioni risultanti dopo la presente nota	Sezione I Variazioni che si propongono	Sezione I Previsioni risultanti dopo la presente nota	Bilancio Integrato (Sez. I + Sez II) Previsioni risultanti dopo la presente nota	020160618		
										(in Euro)		
6.1	6 Soccorso civile (8)	RS 2017	2.000.000	2.000.000	<<	2.000.000	<<	200.000.000	2.000.000			
		CP 2017	2.706.173.176	200.000.000	2.906.173.176	<<	2.706.173.176	<<	200.000.000	2.906.173.176		
		CS	2.906.173.176	200.000.000	2.906.173.176	<<	2.706.173.176	<<	200.000.000	2.906.173.176		
		CP 2018	2.612.246.624	300.000.000	2.912.246.624	<<	2.612.246.624	<<	300.000.000	2.912.246.624		
		CS	2.612.246.624	300.000.000	2.912.246.624	<<	2.612.246.624	<<	300.000.000	2.912.246.624		
		CP 2019	2.421.539.642	350.000.000	2.771.539.642	<<	2.421.539.642	<<	350.000.000	2.771.539.642		
CS	2.421.539.642	350.000.000	2.771.539.642	<<	2.421.539.642	<<	350.000.000	2.771.539.642				
6.2	Interventi per pubbliche calamità* (8.4)	RS 2017	2.000.000	2.000.000	<<	2.000.000	<<	200.000.000	2.000.000			
		CP 2017	1.700.139.967	200.000.000	1.900.139.967	<<	1.700.139.967	<<	200.000.000	1.900.139.967		
		CS	1.700.139.967	200.000.000	1.900.139.967	<<	1.700.139.967	<<	200.000.000	1.900.139.967		
		CP 2018	1.764.167.334	300.000.000	2.064.167.334	<<	1.764.167.334	<<	300.000.000	2.064.167.334		
		CS	1.764.167.334	300.000.000	2.064.167.334	<<	1.764.167.334	<<	300.000.000	2.064.167.334		
		CP 2019	1.689.443.702	350.000.000	2.039.443.702	<<	1.689.443.702	<<	350.000.000	2.039.443.702		
CS	1.689.443.702	350.000.000	2.039.443.702	<<	1.689.443.702	<<	350.000.000	2.039.443.702				
6.2	Protezione civile (8.5)	RS 2017	<<	<<	<<	<<	<<	<<	<<	<<	<<	
		CP 2017	1.006.033.209	<<	1.006.033.209	<<	1.006.033.209	<<	<<	1.006.033.209	<<	<<
		CS	1.006.033.209	<<	1.006.033.209	<<	1.006.033.209	<<	<<	1.006.033.209	<<	<<
		CP 2018	848.079.290	<<	848.079.290	<<	848.079.290	<<	<<	848.079.290	<<	<<
		CS	848.079.290	<<	848.079.290	<<	848.079.290	<<	<<	848.079.290	<<	<<
		CP 2019	732.095.940	<<	732.095.940	<<	732.095.940	<<	<<	732.095.940	<<	<<
CS	732.095.940	<<	732.095.940	<<	732.095.940	<<	<<	732.095.940	<<	<<		



MINISTERO DELL'ECONOMIA E DELLE FINANZE


		(in Euro)									
Unità di Voto	Missione Programma	Disegno di Legge di Bilancio Sezione II più precedenti note di variazioni	Effetti finanziari Disegno di Legge di Bilancio Sezione I più precedenti note di variazioni	Disegno di Legge di Bilancio Integrato (Sez. I + Sez II) più precedenti note di variazioni	Sezione II Variazioni che si propongono	Sezione II Previsioni risultanti dopo la presente nota	Sezione I Variazioni che si propongono	Sezione I Previsioni risultanti dopo la presente nota	Bilancio Integrato (Sez. I + Sez II) Previsioni risultanti dopo la presente nota		
7.1	7 Competitività e sviluppo delle imprese (11)	RS 2017	211.920.083	21.920.083	<<	211.920.083	25.000.000	46.700.000	211.920.083		
		CP 2017	16.030.940.023	21.700.000	<<	16.030.940.023	25.000.000	46.700.000	16.077.640.023		
		CS	16.240.811.995	21.700.000	<<	16.240.811.995	25.000.000	46.700.000	16.287.511.995		
		CP 2018	16.194.563.934	899.300.000	<<	17.093.863.934	10.000.000	909.300.000	17.103.863.934		
		CS	16.194.563.934	899.300.000	<<	17.093.863.934	10.000.000	909.300.000	17.103.863.934		
		CP 2019	15.827.465.023	935.500.000	<<	16.762.965.023	<<	935.500.000	16.762.965.023		
CS	15.827.465.023	935.500.000	<<	16.762.965.023	<<	935.500.000	16.762.965.023				
7.2	Incentivi alle imprese per interventi di sostegno (11.8)	RS 2017	209.871.972	209.871.972	<<	209.871.972	<<	<<	209.871.972		
		CP 2017	1.659.017.906	<<	<<	1.659.017.906	<<	<<	1.659.017.906		
		CS	1.868.889.878	<<	<<	1.868.889.878	<<	<<	1.868.889.878		
		CP 2018	1.859.017.906	<<	<<	1.859.017.906	<<	<<	1.859.017.906		
		CS	1.859.017.906	<<	<<	1.859.017.906	<<	<<	1.859.017.906		
		CP 2019	2.209.017.906	<<	<<	2.209.017.906	<<	<<	2.209.017.906		
CS	2.209.017.906	<<	<<	2.209.017.906	<<	<<	2.209.017.906				
7.2	Interventi di sostegno tramite il sistema della fiscalità (11.9)	RS 2017	2.048.111	2.048.111	<<	2.048.111	25.000.000	46.700.000	2.048.111		
		CP 2017	14.371.922.117	21.700.000	<<	14.371.922.117	25.000.000	46.700.000	14.418.622.117		
		CS	14.371.922.117	21.700.000	<<	14.371.922.117	25.000.000	46.700.000	14.418.622.117		
		CP 2018	14.335.546.028	899.300.000	<<	15.234.846.028	10.000.000	909.300.000	15.244.846.028		
		CS	14.335.546.028	899.300.000	<<	15.234.846.028	10.000.000	909.300.000	15.244.846.028		
		CP 2019	13.618.447.117	935.500.000	<<	14.553.947.117	<<	935.500.000	14.553.947.117		
CS	13.618.447.117	935.500.000	<<	14.553.947.117	<<	935.500.000	14.553.947.117				



MINISTERO DELL'ECONOMIA E DELLE FINANZE

(in Euro)

Unità di Voto	Missione Programma	Disegno di Legge di Bilancio di Bilancio Sezione II più precedenti note di variazioni	Effetti finanziari di Bilancio Sezione I più precedenti note di variazioni	Disegno di Legge di Bilancio Integrato (Sez. I + Sez II) più precedenti note di variazioni	Sezione II Variazioni che si propongono	Sezione II Previsioni risultanti dopo la presente nota	Sezione I Variazioni che si propongono	Sezione I Previsioni risultanti dopo la presente nota	Bilancio Integrato (Sez. I + Sez II) Previsioni risultanti dopo la presente nota
8.1	8 Diritto alla mobilità e sviluppo dei sistemi di trasporto (13)	RS CP 2017	<<	1.180.107.632	<<	1.180.107.632	10.000.000	10.000.000	1.180.107.632
		CS	<<	3.737.176.932	<<	3.737.176.932	10.000.000	10.000.000	3.747.176.932
		CP 2018	<<	6.002.844.359	<<	6.002.844.359	32.000.000	32.000.000	6.034.844.359
		CS	<<	6.002.844.359	<<	6.002.844.359	32.000.000	32.000.000	6.034.844.359
		CP 2019	<<	4.164.239.900	<<	4.164.239.900	42.000.000	42.000.000	4.206.239.900
		CS	<<	4.164.239.900	<<	4.164.239.900	42.000.000	42.000.000	4.206.239.900
8.1	Sostegno allo sviluppo del trasporto (13.8)	RS CP 2017	<<	1.180.107.632	<<	1.180.107.632	10.000.000	10.000.000	1.180.107.632
		CS	<<	3.737.176.932	<<	3.737.176.932	10.000.000	10.000.000	3.747.176.932
		CP 2018	<<	6.002.844.359	<<	6.002.844.359	32.000.000	32.000.000	6.034.844.359
		CS	<<	6.002.844.359	<<	6.002.844.359	32.000.000	32.000.000	6.034.844.359
		CP 2019	<<	4.164.239.900	<<	4.164.239.900	42.000.000	42.000.000	4.206.239.900
		CS	<<	4.164.239.900	<<	4.164.239.900	42.000.000	42.000.000	4.206.239.900
9.1	9 Infrastrutture pubbliche e logistica (14)	RS CP 2017	<<	580.000.000	<<	580.000.000	<<	<<	580.000.000
		CS	<<	250.000.000	<<	250.000.000	<<	<<	250.000.000
		CP 2018	<<	530.000.000	<<	530.000.000	<<	<<	530.000.000
		CS	<<	530.000.000	<<	530.000.000	<<	<<	530.000.000
		CP 2019	<<	1.140.000.000	<<	1.140.000.000	<<	<<	1.140.000.000
		CS	<<	910.000.000	<<	910.000.000	<<	<<	910.000.000
9.1	Opere pubbliche e infrastrutture (14.8)	RS CP 2017	<<	1.000.200.000	<<	1.000.200.000	<<	<<	1.000.200.000
		CS	<<	1.100.200.000	<<	1.100.200.000	<<	<<	1.100.200.000
		CP 2018	<<	580.000.000	<<	580.000.000	<<	<<	580.000.000
		CS	<<	250.000.000	<<	250.000.000	<<	<<	250.000.000
		CP 2019	<<	530.000.000	<<	530.000.000	<<	<<	530.000.000
		CS	<<	530.000.000	<<	530.000.000	<<	<<	530.000.000




MINISTERO DELL'ECONOMIA E DELLE FINANZE

(in Euro)

020/606/11

Unità di Voto	Missione Programma	Disegno di Legge di Bilancio Sezione II più precedenti note di variazioni	Effetti finanziari Disegno di Legge di Bilancio Sezione I più precedenti note di variazioni	Disegno di Legge di Bilancio Integrato (Sez. I + Sez II) più precedenti note di variazioni	Sezione II Variazioni che si propongono	Sezione II Previsioni risultanti dopo la presente nota	Sezione I Variazioni che si propongono	Sezione I Previsioni risultanti dopo la presente nota	Bilancio Integrato (Sez. I + Sez II) Previsioni risultanti dopo la presente nota
10.1	10 Comunicazioni (15)	RS 2017	<<	244.102.500	<<	244.102.500	-4.200.000	-4.200.000	244.102.500
		CP 2017	<<	612.357.948	67.871.017	680.228.965	-4.200.000	-4.200.000	676.028.965
		CS	<<	612.357.948	67.871.017	680.228.965	<<	<<	676.028.965
		CP 2018	<<	484.911.331	66.347.210	551.258.541	<<	<<	551.258.541
		CS	<<	484.911.331	66.347.210	551.258.541	<<	<<	551.258.541
		CP 2019	<<	486.445.815	66.312.178	552.757.993	<<	<<	552.757.993
CS	<<	486.445.815	66.312.178	552.757.993	<<	<<	552.757.993		
10.2	Servizi postali (15.3)	RS 2017	<<	188.148.005	<<	188.148.005	<<	<<	188.148.005
		CP 2017	<<	448.455.822	<<	448.455.822	<<	<<	448.455.822
		CS	<<	448.455.822	<<	448.455.822	<<	<<	448.455.822
		CP 2018	<<	323.470.822	<<	323.470.822	<<	<<	323.470.822
		CS	<<	323.470.822	<<	323.470.822	<<	<<	323.470.822
		CP 2019	<<	323.470.822	<<	323.470.822	<<	<<	323.470.822
CS	<<	323.470.822	<<	323.470.822	<<	<<	323.470.822		
10.2	Sostegno all'editoria (15.4)	RS 2017	<<	55.954.495	<<	55.954.495	-4.200.000	-4.200.000	55.954.495
		CP 2017	<<	163.902.126	67.871.017	231.773.143	-4.200.000	-4.200.000	227.573.143
		CS	<<	163.902.126	67.871.017	231.773.143	<<	<<	227.573.143
		CP 2018	<<	161.440.509	66.347.210	227.787.719	<<	<<	227.787.719
		CS	<<	161.440.509	66.347.210	227.787.719	<<	<<	227.787.719
		CP 2019	<<	162.974.993	66.312.178	229.287.171	<<	<<	229.287.171
CS	<<	162.974.993	66.312.178	229.287.171	<<	<<	229.287.171		



MINISTERO DELL'ECONOMIA E DELLE FINANZE

(in Euro)

020/606/12

Unità di Voto	Missione Programma	Disegno di Legge di Bilancio Sezione II più precedenti note di variazioni	Effetti finanziari Disegno di Legge di Bilancio Sezione I più precedenti note di variazioni	Disegno di Legge di Bilancio Integrato (Sez. I + Sez II) più precedenti note di variazioni	Sezione II Variazioni che si propongono	Sezione II Previsioni risultanti dopo la presente nota	Sezione I Variazioni che si propongono	Sezione I Previsioni risultanti dopo la presente nota	Bilancio Integrato (Sez. I + Sez II) Previsioni risultanti dopo la presente nota
11.1	11 Ricerca e innovazione (17)	RS 2017	<<<	<<<	<<<	<<<	<<<	<<<	<<<
		CP 2017	99.393.141	10.000.000	109.393.141	99.393.141	99.393.141	99.393.141	109.393.141
		CS	99.393.141	10.000.000	109.393.141	99.393.141	99.393.141	99.393.141	109.393.141
		CP 2018	99.393.141	114.300.000	213.693.141	99.393.141	99.393.141	99.393.141	114.300.000
		CS	99.393.141	114.300.000	213.693.141	99.393.141	99.393.141	99.393.141	114.300.000
		CP 2019	99.393.141	136.500.000	235.893.141	99.393.141	99.393.141	99.393.141	136.500.000
CS	99.393.141	136.500.000	235.893.141	99.393.141	99.393.141	99.393.141	136.500.000		
11.1	Ricerca di base e applicata (17.15)	RS 2017	<<<	10.000.000	<<<	<<<	<<<	<<<	<<<
		CP 2017	99.393.141	10.000.000	109.393.141	99.393.141	99.393.141	99.393.141	109.393.141
		CS	99.393.141	10.000.000	109.393.141	99.393.141	99.393.141	99.393.141	109.393.141
		CP 2018	99.393.141	114.300.000	213.693.141	99.393.141	99.393.141	99.393.141	114.300.000
		CS	99.393.141	114.300.000	213.693.141	99.393.141	99.393.141	99.393.141	114.300.000
		CP 2019	99.393.141	136.500.000	235.893.141	99.393.141	99.393.141	99.393.141	136.500.000
CS	99.393.141	136.500.000	235.893.141	99.393.141	99.393.141	99.393.141	136.500.000		
12.2	12 Sviluppo sostenibile e tutela del territorio e dell'ambiente (18)	RS 2017	62.732.211	<<<	62.732.211	<<<	62.732.211	<<<	62.732.211
		CP 2017	175.898.894	<<<	175.898.894	<<<	175.898.894	<<<	175.898.894
		CS	175.898.894	<<<	175.898.894	<<<	175.898.894	<<<	175.898.894
		CP 2018	1.000.000	<<<	1.000.000	<<<	1.000.000	<<<	1.000.000
		CS	1.000.000	<<<	1.000.000	<<<	1.000.000	<<<	1.000.000
		CP 2019	1.000.000	<<<	1.000.000	<<<	1.000.000	<<<	1.000.000
CS	1.000.000	<<<	1.000.000	<<<	1.000.000	<<<	1.000.000		
12.2	Sostegno allo sviluppo sostenibile (18.14)	RS 2017	62.732.211	<<<	62.732.211	<<<	62.732.211	<<<	62.732.211
		CP 2017	175.898.894	<<<	175.898.894	<<<	175.898.894	<<<	175.898.894
		CS	175.898.894	<<<	175.898.894	<<<	175.898.894	<<<	175.898.894
		CP 2018	1.000.000	<<<	1.000.000	<<<	1.000.000	<<<	1.000.000
		CS	1.000.000	<<<	1.000.000	<<<	1.000.000	<<<	1.000.000
		CP 2019	1.000.000	<<<	1.000.000	<<<	1.000.000	<<<	1.000.000
CS	1.000.000	<<<	1.000.000	<<<	1.000.000	<<<	1.000.000		



MINISTERO DELL'ECONOMIA E DELLE FINANZE

(in Euro)

Unità di Voto	Missione Programma	Disegno di Legge di Bilancio Sezione II più precedenti note di variazioni	Effetti finanziari Disegno di Legge di Bilancio Sezione I più precedenti note di variazioni	Disegno di Legge di Bilancio Integrato (Sez. I + Sez II) più precedenti note di variazioni	Sezione II Variazioni che si propongono	Sezione II Previsioni risultanti dopo la presente nota	Sezione I Variazioni che si propongono	Sezione I Previsioni risultanti dopo la presente nota	Bilancio Integrato (Sez. I + Sez II) Previsioni risultanti dopo la presente nota	
										RS
13.1	13 Casa e assetto urbanistico (19)	RS 2017	<<	<<	<<	<<	<<	<<	<<	
		CP 2017	<<	<<	<<	<<	<<	<<	<<	
		RS 2018	<<	<<	<<	<<	<<	<<	<<	
		CP 2018	<<	<<	<<	<<	<<	<<	<<	
		RS 2019	70.000.000	70.000.000	70.000.000	70.000.000	70.000.000	70.000.000	70.000.000	70.000.000
		CP 2019	70.000.000	70.000.000	70.000.000	70.000.000	70.000.000	70.000.000	70.000.000	70.000.000
13.1	Edilizia abitativa e politiche territoriali (19.1)	RS 2017	<<	<<	<<	<<	<<	<<	<<	
		CP 2017	<<	<<	<<	<<	<<	<<	<<	
		RS 2018	<<	<<	<<	<<	<<	<<	<<	
		CP 2018	<<	<<	<<	<<	<<	<<	<<	
		RS 2019	70.000.000	70.000.000	70.000.000	70.000.000	70.000.000	70.000.000	70.000.000	70.000.000
		CP 2019	70.000.000	70.000.000	70.000.000	70.000.000	70.000.000	70.000.000	70.000.000	70.000.000
14.1	14 Diritti sociali, politiche sociali e famiglia (24)	RS 2017	24.372.429	14.000.000	24.372.429	<<	24.372.429	17.300.000	31.300.000	24.372.429
		CP 2017	1.147.206.791	14.000.000	1.161.206.791	1.500.000	1.148.706.791	17.300.000	31.300.000	1.180.006.791
		RS 2018	1.151.787.215	14.000.000	1.165.787.215	1.500.000	1.153.287.215	17.300.000	31.300.000	1.184.587.215
		CP 2018	1.091.441.911	24.000.000	1.115.441.911	1.500.000	1.092.941.911	8.300.000	32.300.000	1.125.241.911
		RS 2019	1.091.434.911	24.000.000	1.115.434.911	1.500.000	1.092.934.911	8.300.000	32.300.000	1.125.234.911
		CP 2019	1.093.137.759	23.000.000	1.116.137.759	1.500.000	1.094.637.759	8.300.000	31.300.000	1.125.937.759
		1.093.130.759	23.000.000	1.116.130.759	1.500.000	1.094.630.759	8.300.000	31.300.000	1.125.930.759	
14.1	Protezione sociale per particolari categorie (24.5)	RS 2017	10.527.217	14.000.000	10.527.217	<<	10.527.217	17.000.000	31.000.000	10.527.217
		CP 2017	379.306.410	14.000.000	393.306.410	1.500.000	380.806.410	17.000.000	31.000.000	411.806.410
		RS 2018	380.306.410	14.000.000	394.306.410	1.500.000	381.806.410	17.000.000	31.000.000	412.806.410
		CP 2018	333.719.936	24.000.000	357.719.936	1.500.000	335.219.936	8.000.000	32.000.000	367.219.936
		RS 2019	333.719.936	24.000.000	357.719.936	1.500.000	335.219.936	8.000.000	32.000.000	367.219.936
		CP 2019	335.537.427	23.000.000	358.537.427	1.500.000	337.037.427	8.000.000	31.000.000	368.037.427
		335.537.427	23.000.000	358.537.427	1.500.000	337.037.427	8.000.000	31.000.000	368.037.427	



MINISTERO DELL'ECONOMIA E DELLE FINANZE

		(in Euro)									
Unità di Voto	Missione Programma	Disegno di Legge di Bilancio Sezione II più precedenti note di variazioni	Effetti finanziari di Bilancio Sezione I più precedenti note di variazioni	Disegno di Legge di Bilancio Integrato (Sez. I + Sez II) più precedenti note di variazioni	Sezione II Variazioni che si propongono	Sezione II Previsioni risultanti dopo la presente nota	Sezione I Variazioni che si propongono	Sezione I Previsioni risultanti dopo la presente nota	Bilancio Integrato (Sez. I + Sez II) Previsioni risultanti dopo la presente nota	020/606/14	
14.2	Garanzia dei diritti dei cittadini (24.6)	RS	6.960.877	<<	6.960.877	<<	6.960.877	<<	<<	6.960.877	
		CP 2017	102.092.178	<<	102.092.178	<<	102.092.178	<<	<<	102.092.178	
		CS	102.132.749	<<	102.132.749	<<	102.132.749	<<	<<	102.132.749	
		CP 2018	101.953.069	<<	101.953.069	<<	101.953.069	<<	<<	101.953.069	
		CS	101.953.069	<<	101.953.069	<<	101.953.069	<<	<<	101.953.069	
		CP 2019	101.792.129	<<	101.792.129	<<	101.792.129	<<	<<	101.792.129	
CS	101.792.129	<<	101.792.129	<<	101.792.129	<<	<<	101.792.129			
14.3	Sostegno in favore di pensionati di guerra ed assimilati, perseguitati politici e razziali (24.11)	RS	6.884.335	<<	6.884.335	<<	6.884.335	<<	<<	6.884.335	
		CP 2017	665.808.203	<<	665.808.203	<<	665.808.203	300.000	300.000	666.108.203	
		CS	669.348.056	<<	669.348.056	<<	669.348.056	300.000	300.000	669.648.056	
		CP 2018	655.768.906	<<	655.768.906	<<	655.768.906	300.000	300.000	656.068.906	
		CS	655.761.906	<<	655.761.906	<<	655.761.906	300.000	300.000	656.061.906	
		CP 2019	655.808.203	<<	655.808.203	<<	655.808.203	300.000	300.000	656.108.203	
CS	655.801.203	<<	655.801.203	<<	655.801.203	300.000	300.000	656.101.203			
15	Politiche previdenziali (25)	RS	59.200.538	<<	59.200.538	<<	59.200.538	<<	<<	59.200.538	
		CP 2017	11.464.741.179	70.000.000	11.534.741.179	<<	11.464.741.179	<<	70.000.000	11.534.741.179	
		CS	11.464.741.179	70.000.000	11.534.741.179	<<	11.464.741.179	<<	70.000.000	11.534.741.179	
		CP 2018	11.463.788.799	<<	11.463.788.799	<<	11.463.788.799	<<	<<	11.463.788.799	
		CS	11.463.788.799	<<	11.463.788.799	<<	11.463.788.799	<<	<<	11.463.788.799	
		CP 2019	11.464.741.179	<<	11.464.741.179	<<	11.464.741.179	<<	<<	11.464.741.179	
CS	11.464.741.179	<<	11.464.741.179	<<	11.464.741.179	<<	<<	11.464.741.179			
15.1	Previdenza obbligatoria e complementare, sicurezza sociale - trasferimenti agli enti ed organismi interessati (25.2)	RS	59.200.538	<<	59.200.538	<<	59.200.538	<<	<<	59.200.538	
		CP 2017	11.464.741.179	70.000.000	11.534.741.179	<<	11.464.741.179	<<	70.000.000	11.534.741.179	
		CS	11.464.741.179	70.000.000	11.534.741.179	<<	11.464.741.179	<<	70.000.000	11.534.741.179	
		CP 2018	11.463.788.799	<<	11.463.788.799	<<	11.463.788.799	<<	<<	11.463.788.799	
		CS	11.463.788.799	<<	11.463.788.799	<<	11.463.788.799	<<	<<	11.463.788.799	
		CP 2019	11.464.741.179	<<	11.464.741.179	<<	11.464.741.179	<<	<<	11.464.741.179	
CS	11.464.741.179	<<	11.464.741.179	<<	11.464.741.179	<<	<<	11.464.741.179			




MINISTERO DELL'ECONOMIA E DELLE FINANZE

(in Euro)

020/606/15


Unità di Voto	Missione Programma	Disegno di Legge di Bilancio Sez. II più precedenti note di variazioni	Effetti finanziari di Bilancio Sez. I più precedenti note di variazioni	Disegno di Legge di Bilancio Integrale (Sez. I + Sez II) più precedenti note di variazioni	Sezione II Variazioni che si propongono	Sezione II Previsioni risultanti dopo la presente nota	Sezione I Variazioni che si propongono	Sezione I Previsioni risultanti dopo la presente nota	Bilancio Integrato (Sez. I + Sez II) Previsioni risultanti dopo la presente nota
16.1	16 Immigrazione, accoglienza e garanzia dei diritti (27)	RS 2017	<<	<<	<<	<<	<<	<<	<<
		CP 2017	1.088.400.003	1.088.400.000	1.088.400.003	1.088.400.000	1.088.400.003	1.088.400.000	1.088.400.003
		CS	1.088.400.000	<<	1.088.400.000	<<	1.088.400.000	<<	1.088.400.000
		CP 2018	1.088.400.000	<<	1.088.400.000	<<	1.088.400.000	<<	1.088.400.000
		CS	1.088.400.000	<<	1.088.400.000	<<	1.088.400.000	<<	1.088.400.000
		CP 2019	1.088.400.000	<<	1.088.400.000	<<	1.088.400.000	<<	1.088.400.000
CS	1.088.400.000	<<	1.088.400.000	<<	1.088.400.000	<<	1.088.400.000		
17.1	17 Organi costituzionali, a rilevanza costituzionale e Presidenza del Consiglio dei ministri (1)	RS 2017	<<	<<	<<	<<	<<	<<	<<
		CP 2017	1.088.400.003	1.088.400.000	1.088.400.003	1.088.400.000	1.088.400.003	1.088.400.000	1.088.400.003
		CS	1.088.400.000	<<	1.088.400.000	<<	1.088.400.000	<<	1.088.400.000
		CP 2018	1.088.400.000	<<	1.088.400.000	<<	1.088.400.000	<<	1.088.400.000
		CS	1.088.400.000	<<	1.088.400.000	<<	1.088.400.000	<<	1.088.400.000
		CP 2019	1.088.400.000	<<	1.088.400.000	<<	1.088.400.000	<<	1.088.400.000
CS	1.088.400.000	<<	1.088.400.000	<<	1.088.400.000	<<	1.088.400.000		
17.1	Organi costituzionali (1.1)	RS 2017	26.310	<<	26.310	<<	26.310	<<	26.310
		CP 2017	1.768.313.731	45.000.000	2.371.382.555	1.768.313.731	2.326.382.555	1.768.313.731	2.371.382.555
		CS	1.768.313.731	45.000.000	2.371.382.555	<<	2.326.382.555	<<	2.371.382.555
		CP 2018	1.768.295.865	<<	2.242.250.071	<<	2.242.250.071	<<	2.242.250.071
		CS	1.768.295.865	<<	2.242.250.071	<<	2.242.250.071	<<	2.242.250.071
		CP 2019	1.768.295.865	<<	2.234.459.261	<<	2.234.459.261	<<	2.234.459.261
CS	1.768.295.865	<<	2.234.459.261	<<	2.234.459.261	<<	2.234.459.261		
17.1	Organi costituzionali (1.1)	RS 2017	26.310	<<	26.310	<<	26.310	<<	26.310
		CP 2017	1.768.313.731	<<	1.768.313.731	<<	1.768.313.731	<<	1.768.313.731
		CS	1.768.313.731	<<	1.768.313.731	<<	1.768.313.731	<<	1.768.313.731
		CP 2018	1.768.295.865	<<	1.768.295.865	<<	1.768.295.865	<<	1.768.295.865
		CS	1.768.295.865	<<	1.768.295.865	<<	1.768.295.865	<<	1.768.295.865
		CP 2019	1.768.313.731	<<	1.768.313.731	<<	1.768.313.731	<<	1.768.313.731
CS	1.768.313.731	<<	1.768.313.731	<<	1.768.313.731	<<	1.768.313.731		



MINISTERO DELL'ECONOMIA E DELLE FINANZE

(in Euro)

Unità di Voto	Missione Programma	Disegno di Legge di Bilancio Sezione II più precedenti note di variazioni	Effetti finanziari Disegno di Legge di Bilancio Sezione I più precedenti note di variazioni	Disegno di Legge di Bilancio Integrato (Sez. I + Sez II) più precedenti note di variazioni	Sezione II Variazioni che si propongono	Sezione II Previsioni risultanti dopo la presente nota	Sezione I Variazioni che si propongono	Sezione I Previsioni risultanti dopo la presente nota	Bilancio Integrato (Sez. I + Sez II) Previsioni risultanti dopo la presente nota	
17.2	Presidenza del Consiglio dei Ministri (1.3)	RS	<<	<<	<<	<<	<<	45.000.000	<<	
		CP 2017	558.068.824	45.000.000	603.068.824	<<	558.068.824	<<	603.068.824	
		CS	558.068.824	45.000.000	603.068.824	<<	558.068.824	<<	603.068.824	
		CP 2018	473.954.206	<<	473.954.206	<<	473.954.206	<<	<<	473.954.206
		CS	473.954.206	<<	473.954.206	<<	473.954.206	<<	<<	473.954.206
		CP 2019	466.145.530	<<	466.145.530	<<	466.145.530	<<	<<	466.145.530
CS	466.145.530	<<	466.145.530	<<	466.145.530	<<	<<	466.145.530		
18.1	18 Giovani e sport (30)	RS	12.163.023	<<	12.163.023	<<	12.163.023	1.000.000	1.000.000	12.163.023
		CP 2017	786.235.404	<<	786.235.404	<<	786.235.404	1.000.000	1.000.000	787.235.404
		CS	786.235.404	<<	786.235.404	<<	786.235.404	1.000.000	1.000.000	787.235.404
		CP 2018	663.389.328	<<	663.389.328	<<	663.389.328	1.000.000	1.000.000	664.389.328
		CS	663.389.328	<<	663.389.328	<<	663.389.328	1.000.000	1.000.000	664.389.328
		CP 2019	605.373.690	<<	605.373.690	<<	605.373.690	1.000.000	1.000.000	606.373.690
CS	605.373.690	<<	605.373.690	<<	605.373.690	1.000.000	1.000.000	606.373.690		
18.2	Attività ricreative e sport (30.1)	RS	12.163.023	<<	12.163.023	<<	12.163.023	1.000.000	1.000.000	12.163.023
		CP 2017	668.472.951	<<	668.472.951	<<	668.472.951	1.000.000	1.000.000	669.472.951
		CS	668.472.951	<<	668.472.951	<<	668.472.951	1.000.000	1.000.000	669.472.951
		CP 2018	548.490.679	<<	548.490.679	<<	548.490.679	1.000.000	1.000.000	549.490.679
		CS	548.490.679	<<	548.490.679	<<	548.490.679	1.000.000	1.000.000	549.490.679
		CP 2019	488.655.456	<<	488.655.456	<<	488.655.456	1.000.000	1.000.000	489.655.456
CS	488.655.456	<<	488.655.456	<<	488.655.456	1.000.000	1.000.000	489.655.456		
18.2	Incentivazione e sostegno alla gioventù (30.2)	RS	<<	<<	<<	<<	<<	<<	<<	<<
		CP 2017	117.762.453	<<	117.762.453	<<	117.762.453	<<	<<	117.762.453
		CS	117.762.453	<<	117.762.453	<<	117.762.453	<<	<<	117.762.453
		CP 2018	114.898.649	<<	114.898.649	<<	114.898.649	<<	<<	114.898.649
		CS	114.898.649	<<	114.898.649	<<	114.898.649	<<	<<	114.898.649
		CP 2019	116.718.234	<<	116.718.234	<<	116.718.234	<<	<<	116.718.234
CS	116.718.234	<<	116.718.234	<<	116.718.234	<<	<<	116.718.234		



MINISTERO DELL'ECONOMIA E DELLE FINANZE

(in Euro)

Unità di Voto	Missione Programma	Disegno di Legge di Bilancio Sezione II più precedenti note di variazioni	Effetti finanziari Disegno di Legge di Bilancio Sezione I più precedenti note di variazioni	Disegno di Legge di Bilancio Integrato (Sez. I + Sez II) più precedenti note di variazioni	Sezione II Variazioni che si propongono	Sezione II Previsioni risultanti dopo la presente nota	Sezione I Variazioni che si propongono	Sezione I Previsioni risultanti dopo la presente nota	Bilancio Integrato (Sez. I + Sez II) Previsioni risultanti dopo la presente nota	
19.1	19 Giustizia (6)	RS 2017	<<	39.962.727	<<	39.962.727	<<	<<	39.962.727	
		CP 2017	<<	401.109.347	<<	401.109.347	<<	<<	401.109.347	
		CS 2017	<<	401.109.392	<<	401.109.392	<<	<<	401.109.392	
		CP 2018	<<	393.643.924	<<	393.643.924	<<	<<	<<	393.643.924
		CS 2018	<<	393.683.924	<<	393.683.924	<<	<<	<<	393.683.924
		CS 2019	<<	392.500.653	<<	392.500.653	<<	<<	<<	392.500.653
19.2	Giustizia tributaria (6.5)	RS 2017	<<	39.962.727	<<	39.962.727	<<	<<	39.962.727	
		CP 2017	<<	193.304.512	<<	193.304.512	<<	<<	193.304.512	
		CS 2017	<<	193.304.512	<<	193.304.512	<<	<<	193.304.512	
		CP 2018	<<	187.519.591	<<	187.519.591	<<	<<	<<	187.519.591
		CS 2018	<<	187.519.591	<<	187.519.591	<<	<<	<<	187.519.591
		CS 2019	<<	186.758.402	<<	186.758.402	<<	<<	<<	186.758.402
19.3	Giustizia amministrativa (6.7)	RS 2017	<<	<<	<<	<<	<<	<<	<<	
		CP 2017	<<	173.355.434	<<	173.355.434	<<	<<	<<	173.355.434
		CS 2017	<<	173.355.479	<<	173.355.479	<<	<<	<<	173.355.479
		CP 2018	<<	171.745.227	<<	171.745.227	<<	<<	<<	171.745.227
		CS 2018	<<	171.785.227	<<	171.785.227	<<	<<	<<	171.785.227
		CS 2019	<<	171.292.850	<<	171.292.850	<<	<<	<<	171.292.850
19.3	Autogoverno della magistratura (6.8)	RS 2017	<<	<<	<<	<<	<<	<<	<<	
		CP 2017	<<	34.449.401	<<	34.449.401	<<	<<	<<	34.449.401
		CS 2017	<<	34.449.401	<<	34.449.401	<<	<<	<<	34.449.401
		CP 2018	<<	34.379.106	<<	34.379.106	<<	<<	<<	34.379.106
		CS 2018	<<	34.379.106	<<	34.379.106	<<	<<	<<	34.379.106
		CS 2019	<<	34.449.401	<<	34.449.401	<<	<<	<<	34.449.401




MINISTERO DELL'ECONOMIA E DELLE FINANZE

		(in Euro)									
Unità di Voto	Missione Programma	Disegno di Legge di Bilancio Sezione II più precedenti note di variazioni	Effetti finanziari di Bilancio Sezione I più precedenti note di variazioni	Disegno di Legge di Bilancio Integrato (Sez. I + Sez II) più precedenti note di variazioni	Sezione II Variazioni che si propongono	Sezione II Previsioni risultanti dopo la presente nota	Sezione I Variazioni che si propongono	Sezione I Previsioni risultanti dopo la presente nota	Bilancio Integrato (Sez. I + Sez II) Previsioni risultanti dopo la presente nota	020/606/18	
20.1	20 Sviluppo e riequilibrio territoriale (28)	RS 2017	16.141.925.541	<<	16.141.925.541	<<	16.141.925.541	<<	<<	16.141.925.541	
		CP 2017	3.489.320.085	<<	3.489.320.085	<<	3.489.320.085	<<	<<	3.489.320.085	
		CS	2.621.320.085	<<	2.621.320.085	<<	2.621.320.085	<<	<<	2.621.320.085	
		CP 2018	3.939.223.046	<<	3.939.223.046	<<	3.939.223.046	<<	<<	3.939.223.046	
		CS	3.521.223.046	<<	3.521.223.046	<<	3.521.223.046	<<	<<	3.521.223.046	
		CP 2019	4.120.320.085	<<	4.120.320.085	<<	4.120.320.085	<<	<<	4.120.320.085	
		CS	3.821.320.085	<<	3.821.320.085	<<	3.821.320.085	<<	3.821.320.085		
20.1	Sostegno alle politiche nazionali e comunitarie rivolte a promuovere la crescita ed il superamento degli squilibri socio-economici territoriali (28.4)	RS 2017	16.141.925.541	<<	16.141.925.541	<<	16.141.925.541	<<	<<	16.141.925.541	
		CP 2017	3.489.320.085	<<	3.489.320.085	<<	3.489.320.085	<<	<<	3.489.320.085	
		CS	2.621.320.085	<<	2.621.320.085	<<	2.621.320.085	<<	<<	2.621.320.085	
		CP 2018	3.939.223.046	<<	3.939.223.046	<<	3.939.223.046	<<	<<	3.939.223.046	
		CS	3.521.223.046	<<	3.521.223.046	<<	3.521.223.046	<<	<<	3.521.223.046	
		CP 2019	4.120.320.085	<<	4.120.320.085	<<	4.120.320.085	<<	<<	4.120.320.085	
		CS	3.821.320.085	<<	3.821.320.085	<<	3.821.320.085	<<	3.821.320.085		
21	21 Debito pubblico (34)	RS 2017	178.574.783	<<	178.574.783	<<	178.574.783	<<	<<	178.574.783	
		CP 2017	326.419.848.865	<<	326.419.848.865	<<	326.419.848.865	<<	<<	326.419.848.865	
		CS	326.419.850.365	<<	326.419.850.365	<<	326.419.850.365	<<	<<	326.419.850.365	
		CP 2018	298.738.631.865	<<	298.738.631.865	<<	298.738.631.865	<<	<<	298.738.631.865	
		CS	298.738.633.365	<<	298.738.633.365	<<	298.738.633.365	<<	<<	298.738.633.365	
		CP 2019	310.058.625.090	<<	310.058.625.090	<<	310.058.625.090	<<	<<	310.058.625.090	
		CS	310.058.633.365	<<	310.058.633.365	<<	310.058.633.365	<<	310.058.633.365		
21.1	Oneri per il servizio del debito statale (34.1)	RS 2017	45.432.307	<<	45.432.307	<<	45.432.307	<<	<<	45.432.307	
		CP 2017	74.236.148.865	<<	74.236.148.865	<<	74.236.148.865	<<	<<	74.236.148.865	
		CS	74.236.150.365	<<	74.236.150.365	<<	74.236.150.365	<<	<<	74.236.150.365	
		CP 2018	73.733.031.865	<<	73.733.031.865	<<	73.733.031.865	<<	<<	73.733.031.865	
		CS	73.733.033.365	<<	73.733.033.365	<<	73.733.033.365	<<	<<	73.733.033.365	
		CP 2019	71.953.025.090	<<	71.953.025.090	<<	71.953.025.090	<<	<<	71.953.025.090	
		CS	71.953.033.365	<<	71.953.033.365	<<	71.953.033.365	<<	71.953.033.365		



MINISTERO DELL'ECONOMIA E DELLE FINANZE


		(in Euro)									
Unità di Voto	Missione Programma	Disegno di Legge di Bilancio Sezione II più precedenti note di variazioni	Effetti finanziari Disegno di Legge di Bilancio Sezione I più precedenti note di variazioni	Disegno di Legge di Bilancio Integrato (Sez. I + Sez II) più precedenti note di variazioni	Sezione II Variazioni che si propongono	Sezione II Previsioni risultanti dopo la presente nota	Sezione I Variazioni che si propongono	Sezione I Previsioni risultanti dopo la presente nota	Bilancio Integrato (Sez. I + Sez II) Previsioni risultanti dopo la presente nota		
21.2	Rimborsi del debito statale (34.2)	RS	133.142.476		133.142.476	<<	133.142.476	<<	133.142.476		
		CP 2017	252.183.700.000	<<	252.183.700.000	<<	252.183.700.000	<<	252.183.700.000		
		CS	252.183.700.000	<<	252.183.700.000	<<	252.183.700.000	<<	252.183.700.000		
		CP 2018	225.005.600.000	<<	225.005.600.000	<<	225.005.600.000	<<	225.005.600.000		
		CS	225.005.600.000	<<	225.005.600.000	<<	225.005.600.000	<<	225.005.600.000		
		CP 2019	238.105.600.000	<<	238.105.600.000	<<	238.105.600.000	<<	238.105.600.000		
22.1	22 Servizi istituzionali e generali delle amministrazioni pubbliche (32)	RS	130.474.505		130.474.505	<<	130.474.505	<<	130.474.505		
		CP 2017	791.701.787	9.000.000	800.701.787	<<	791.701.787	9.000.000	800.701.787		
		CS	847.981.409	9.000.000	856.981.409	<<	847.981.409	9.000.000	856.981.409		
		CP 2018	771.578.708	22.079.548	793.658.256	<<	771.578.708	22.079.548	793.658.256		
		CS	778.202.960	22.079.548	800.282.508	<<	778.202.960	22.079.548	800.282.508		
		CP 2019	774.766.153	2.000.000	776.766.153	<<	774.766.153	2.000.000	776.766.153		
22.2	Indirizzo politico (32.2)	RS	1.129.292		1.129.292	<<	1.129.292	<<	1.129.292		
		CP 2017	21.017.134	<<	21.017.134	<<	21.017.134	<<	21.017.134		
		CS	21.017.134	<<	21.017.134	<<	21.017.134	<<	21.017.134		
		CP 2018	20.913.566	<<	20.913.566	<<	20.913.566	<<	20.913.566		
		CS	20.928.731	<<	20.928.731	<<	20.928.731	<<	20.928.731		
		CP 2019	20.936.019	<<	20.936.019	<<	20.936.019	<<	20.936.019		
22.2	Servizi e affari generali per le amministrazioni di competenza (32.3)	RS	51.831.882		51.831.882	<<	51.831.882	<<	51.831.882		
		CP 2017	190.240.575	<<	190.240.575	<<	190.240.575	<<	190.240.575		
		CS	238.391.409	<<	238.391.409	<<	238.391.409	<<	238.391.409		
		CP 2018	189.818.131	<<	189.818.131	<<	189.818.131	<<	189.818.131		
		CS	193.281.118	<<	193.281.118	<<	193.281.118	<<	193.281.118		
		CP 2019	192.661.202	<<	192.661.202	<<	192.661.202	<<	192.661.202		
		CS	193.158.429	<<	193.158.429	<<	193.158.429	<<	193.158.429		



MINISTERO DELL'ECONOMIA E DELLE FINANZE

(in Euro)


Unità di Voto	Missione Programma	Disegno di Legge di Bilancio Sezione II più precedenti note di variazioni	Effetti finanziari Disegno di Legge di Bilancio Sezione I più precedenti note di variazioni	Disegno di Legge di Bilancio Integrato (Sez. I + Sez II) più precedenti note di variazioni	Sezione II Variazioni che si propongono	Sezione II Previsioni risultanti dopo la presente nota	Sezione I Variazioni che si propongono	Sezione I Previsioni risultanti dopo la presente nota	Bilancio Integrato (Sez. I + Sez II) Previsioni risultanti dopo la presente nota
22.3	Servizi generali delle strutture pubbliche preposte ad attività formative e ad altre attività trasversali per le pubbliche amministrazioni (32.4)	RS CP 2017	6.000.000	37.224.035	<<	37.224.035	<<	6.000.000	37.224.035
		CS	6.000.000	344.234.870	<<	344.234.870	<<	6.000.000	350.234.870
		CP 2018	15.079.548	325.620.930	<<	325.620.930	<<	15.079.548	340.700.478
		CS	15.079.548	340.700.478	<<	340.700.478	<<	15.079.548	340.700.478
		CP 2019	-5.000.000	326.867.321	<<	326.867.321	<<	-5.000.000	321.867.321
		CS	-5.000.000	326.867.321	<<	326.867.321	<<	-5.000.000	321.867.321
22.4	Rappresentanza, difesa in giudizio e consulenza legale in favore delle Amministrazioni dello Stato e degli enti autorizzati (32.5)	RS CP 2017	<<	1.815.449	<<	1.815.449	<<	<<	1.815.449
		CS	<<	131.244.454	<<	131.244.454	<<	<<	131.244.454
		CP 2018	<<	132.674.628	<<	132.674.628	<<	<<	132.674.628
		CS	<<	132.674.628	<<	132.674.628	<<	<<	132.674.628
		CP 2019	<<	130.681.352	<<	130.681.352	<<	<<	130.681.352
		CS	<<	130.681.352	<<	130.681.352	<<	<<	130.681.352
22.5	Servizi per le pubbliche amministrazioni nell'area degli acquisti e del trattamento economico del personale (32.7)	RS CP 2017	3.000.000	38.473.847	<<	38.473.847	<<	<<	38.473.847
		CS	3.000.000	104.964.754	<<	104.964.754	<<	3.000.000	107.964.754
		CP 2018	7.000.000	113.093.542	<<	113.093.542	<<	7.000.000	116.093.542
		CS	7.000.000	109.551.453	<<	109.551.453	<<	7.000.000	109.551.453
		CP 2019	7.000.000	112.697.553	<<	112.697.553	<<	7.000.000	112.697.553
		CS	7.000.000	110.620.259	<<	110.620.259	<<	7.000.000	110.620.259
		106.766.359	7.000.000	113.766.359	<<	106.766.359	<<	113.766.359	



MINISTERO DELL'ECONOMIA E DELLE FINANZE

(in Euro)

Unità di Voto	Missione Programma	Disegno di Legge di Bilancio Sezione II più precedenti note di variazioni	Effetti finanziari Disegno di Legge di Bilancio Sezione I più precedenti note di variazioni	Disegno di Legge di Bilancio Integrato (Sez. I + Sez II) più precedenti note di variazioni	Sezione II Variazioni che si propongono	Sezione II Previsioni risultanti dopo la presente nota	Sezione I Variazioni che si propongono	Sezione I Previsioni risultanti dopo la presente nota	Bilancio Integrato (Sez. I + Sez II) Previsioni risultanti dopo la presente nota	
23.1	23 Fondi da ripartire (33)	RS 2017	1.033.797.852	1.033.797.852	<<	1.033.797.852	-317.380.000	392.220.000	1.033.797.852	
		CP 2017	11.947.111.892	709.600.000	12.656.711.892	-92.250.000	11.854.861.892	-317.380.000	392.220.000	12.247.081.892
		CS	18.867.111.892	709.600.000	19.576.711.892	-92.250.000	18.774.861.892	-317.380.000	392.220.000	19.167.081.892
		CP 2018	11.657.892.848	2.794.100.000	14.451.992.848	-3.250.000	11.654.642.848	-355.050.000	2.439.050.000	14.033.632.848
		CS	18.657.892.848	1.694.100.000	20.361.992.848	-3.250.000	18.654.642.848	-355.050.000	1.339.050.000	19.993.632.848
		CP 2019	10.639.190.308	4.109.600.000	14.748.790.308	-3.250.000	10.635.940.308	-373.348.000	3.736.252.000	14.372.192.308
CS	16.839.190.308	4.109.600.000	20.948.790.308	-3.250.000	16.835.940.308	-373.348.000	3.736.252.000	20.572.192.308		
23.1	Fondi da assegnare (33.f)	RS 2017	1.033.797.852	1.033.797.852	<<	1.033.797.852	-243.060.000	216.540.000	1.033.797.852	
		CP 2017	6.906.473.962	459.600.000	7.366.073.962	-91.750.000	6.814.723.962	-243.060.000	216.540.000	7.031.263.962
		CS	6.906.473.962	459.600.000	7.366.073.962	-91.750.000	6.814.723.962	-243.060.000	216.540.000	7.031.263.962
		CP 2018	6.601.072.656	2.344.100.000	8.945.172.656	-1.750.000	6.599.322.656	-241.730.000	2.102.370.000	8.701.692.656
		CS	6.601.072.656	1.244.100.000	7.845.172.656	-1.750.000	6.599.322.656	-241.730.000	1.002.370.000	7.601.692.656
		CP 2019	5.624.640.116	3.609.600.000	9.234.240.116	-1.750.000	5.622.890.116	-245.328.000	3.364.272.000	8.987.162.116
CS	5.624.640.116	3.609.600.000	9.234.240.116	-1.750.000	5.622.890.116	-245.328.000	3.364.272.000	8.987.162.116		
23.2	Fondi di riserva e speciali (33.2)	RS 2017	<<	250.000.000	<<	<<	5.040.137.930	-74.320.000	175.680.000	<<
		CP 2017	5.040.637.930	250.000.000	5.290.637.930	-500.000	5.040.137.930	-74.320.000	175.680.000	5.215.817.930
		CS	11.960.637.930	250.000.000	12.210.637.930	-500.000	11.960.137.930	-74.320.000	175.680.000	12.135.817.930
		CP 2018	5.056.820.192	450.000.000	5.506.820.192	-1.500.000	5.055.320.192	-113.320.000	336.680.000	5.392.000.192
		CS	12.056.820.192	450.000.000	12.506.820.192	-1.500.000	12.055.320.192	-113.320.000	336.680.000	12.392.000.192
		CP 2019	5.014.550.192	500.000.000	5.514.550.192	-1.500.000	5.013.050.192	-128.020.000	371.980.000	5.385.030.192
CS	11.214.550.192	500.000.000	11.714.550.192	-1.500.000	11.213.050.192	-128.020.000	371.980.000	11.585.030.192		




MINISTERO DELL'ECONOMIA E DELLE FINANZE

(in Euro)


020/606/22

Unità di Voto	Missione Programma	RS CP 2017 CS	CP 2018 CS	CP 2019 CS	Disegno di Legge di Bilancio Sezione II più precedenti note di variazioni	Effetti finanziari Disegno di Legge di Bilancio Sezione I più precedenti note di variazioni	Disegno di Legge di Bilancio Integrato (Sez. I + Sez II) più precedenti note di variazioni	Sezione II Variazioni che si propongono	Sezione II Previsioni risultanti dopo la presente nota	Sezione I Variazioni che si propongono	Sezione I Previsioni risultanti dopo la presente nota	Bilancio Integrato (Sez. I + Sez II) Previsioni risultanti dopo la presente nota
	Agricoltura, politiche agroalimentari e pesca (9)	RS CP 2017 CS	CP 2018 CS	CP 2019 CS	<< << <<	<< << <<	<< << <<	<< << <<	<< << <<	<< << <<	<< << <<	<< << <<
	Sostegno al settore agricolo Unità di voto che si sopprime per la riarticolazione dei programmi connessa all'introduzione delle azioni	RS CP 2017 CS	CP 2018 CS	CP 2019 CS	<< << <<	<< << <<	<< << <<	<< << <<	<< << <<	<< << <<	<< << <<	<< << <<
	Politiche per il lavoro (26)	RS CP 2017 CS	CP 2018 CS	CP 2019 CS	<< << <<	<< << <<	<< << <<	<< << <<	<< << <<	<< << <<	<< << <<	<< << <<
	Infortuni sul lavoro Unità di voto che si sopprime per la riarticolazione dei programmi connessa all'introduzione delle azioni	RS CP 2017 CS	CP 2018 CS	CP 2019 CS	<< << <<	<< << <<	<< << <<	<< << <<	<< << <<	<< << <<	<< << <<	<< << <<



RIEPILOGO

MINISTERO DELL'ECONOMIA E DELLE FINANZE



MINISTERO DELL'ECONOMIA E DELLE FINANZE
BILANCIO PER AZIONI

(in Euro)


Missione Programma Azione Titolo	Disegno di Legge di Bilancio Sezione II più precedenti note di variazioni	Effetti finanziari Disegno di Legge di Bilancio Sezione I più precedenti note di variazioni	Disegno di Legge di Bilancio Integrato (Sez. I + Sez. II) più precedenti note di variazioni	Sezione II Variazioni che si propongono	Sezione II Previsioni risultanti dopo la presente nota	Sezione I Variazioni che si propongono	Sezione I Previsioni risultanti dopo la presente nota	Bilancio Integrato (Sez. I + Sez. II) Previsioni risultanti dopo la presente nota	020/01/1
1. Politiche economico-finanziarie e di bilancio e tutela della finanza pubblica (29)	RS	6.748.435.455		6.748.435.455	<<	84.810.000	87.310.000	6.748.435.455	
	CP 2017	86.545.138.434	2.500.000	86.547.638.434	<<	47.310.000	49.810.000	86.632.448.434	
	CS	88.186.650.937	2.500.000	88.189.150.937	<<			88.236.460.937	
	CP 2018	86.294.803.328	2.500.000	86.297.303.328	<<	1.480.000	3.980.000	86.298.783.328	
	CS	86.665.106.090	2.500.000	86.667.606.090	<<	-77.020.000	-74.520.000	86.590.666.090	
	CP 2019	86.113.978.098	2.500.000	86.116.478.098	<<	1.230.000	3.730.000	86.117.708.098	
	CS	86.454.480.875	2.500.000	86.456.980.875	<<	-102.270.000	-99.770.000	86.354.710.875	
1.1 Regolazione e coordinamento del sistema della fiscalità* (29.1)	RS	68.132.624		68.132.624	<<			68.132.624	
	CP 2017	1.180.738.824	<<	1.180.738.824	<<	<<	<<	1.180.738.824	
	CS	1.180.768.872	<<	1.180.768.872	<<	<<	<<	1.180.768.872	
	CP 2018	1.176.720.198	<<	1.176.720.198	<<	<<	<<	1.176.720.198	
	CS	1.176.789.403	<<	1.176.789.403	<<	<<	<<	1.176.789.403	
	CP 2019	1.076.587.108	<<	1.076.587.108	<<	<<	<<	1.076.587.108	
	CS	1.076.607.583	<<	1.076.607.583	<<	<<	<<	1.076.607.583	
Spese di personale per il programma	RS	148.018		148.018	<<			148.018	
	CP 2017	27.298.795	<<	27.298.795	<<	<<	<<	27.298.795	
	CS	27.298.795	<<	27.298.795	<<	<<	<<	27.298.795	
	CP 2018	24.175.528	<<	24.175.528	<<	<<	<<	24.175.528	
	CS	24.175.528	<<	24.175.528	<<	<<	<<	24.175.528	
	CP 2019	23.336.543	<<	23.336.543	<<	<<	<<	23.336.543	
	CS	23.336.543	<<	23.336.543	<<	<<	<<	23.336.543	
Spese correnti	RS	148.018		148.018	<<			148.018	
	CP 2017	27.298.795	<<	27.298.795	<<	<<	<<	27.298.795	
	CS	27.298.795	<<	27.298.795	<<	<<	<<	27.298.795	
	CP 2018	24.175.528	<<	24.175.528	<<	<<	<<	24.175.528	
	CS	24.175.528	<<	24.175.528	<<	<<	<<	24.175.528	
	CP 2019	23.336.543	<<	23.336.543	<<	<<	<<	23.336.543	
	CS	23.336.543	<<	23.336.543	<<	<<	<<	23.336.543	



MINISTERO DELL'ECONOMIA E DELLE FINANZE
BILANCIO PER AZIONI

(in Euro)


Missione Programma Azione Titolo	Disegno di Legge di Bilancio Sezione II più precedenti note di variazioni	Effetti finanziari Disegno di Legge di Bilancio Sezione I più precedenti note di variazioni	Disegno di Legge di Bilancio Integrato (Sez. I + Sez. II) più precedenti note di variazioni	Sezione II Variazioni che si propongono	Sezione II Previsioni risultanti dopo la presente nota	Sezione I Variazioni che si propongono	Sezione I Previsioni risultanti dopo la presente nota	Bilancio Integrato (Sez. I + Sez. II) Previsioni risultanti dopo la presente nota	020/01/2
Indirizzo, regolamentazione e coordinamento del sistema della fiscalità	RS	5.073.446	5.073.446	<<	5.073.446	<<	<<	5.073.446	
	CP 2017	28.337.102	28.337.102	<<	28.337.102	<<	<<	28.337.102	
	CS	28.367.150	28.367.150	<<	28.367.150	<<	<<	28.367.150	
	CP 2018	28.354.593	28.354.593	<<	28.354.593	<<	<<	28.354.593	
	CS	28.423.798	28.423.798	<<	28.423.798	<<	<<	28.423.798	
	CP 2019	28.441.371	28.441.371	<<	28.441.371	<<	<<	28.441.371	
Spese correnti	CS	28.461.846	28.461.846	<<	28.461.846	<<	<<	28.461.846	
	RS	5.033.950	5.033.950	<<	5.033.950	<<	<<	5.033.950	
	CP 2017	28.244.516	28.244.516	<<	28.244.516	<<	<<	28.244.516	
	CS	28.244.516	28.244.516	<<	28.244.516	<<	<<	28.244.516	
	CP 2018	28.262.007	28.262.007	<<	28.262.007	<<	<<	28.262.007	
	CS	28.309.736	28.309.736	<<	28.309.736	<<	<<	28.309.736	
Spese in conto capitale	CP 2019	28.348.785	28.348.785	<<	28.348.785	<<	<<	28.348.785	
	CS	28.348.784	28.348.784	<<	28.348.784	<<	<<	28.348.784	
	RS	39.496	39.496	<<	39.496	<<	<<	39.496	
	CP 2017	92.586	92.586	<<	92.586	<<	<<	92.586	
	CS	122.634	122.634	<<	122.634	<<	<<	122.634	
	CP 2018	92.586	92.586	<<	92.586	<<	<<	92.586	
Gestione di tributi speciali	CS	114.062	114.062	<<	114.062	<<	<<	114.062	
	CP 2019	92.586	92.586	<<	92.586	<<	<<	92.586	
	CS	113.062	113.062	<<	113.062	<<	<<	113.062	
	RS	<<	<<	<<	<<	<<	<<	<<	
	CP 2017	120.355.964	120.355.964	<<	120.355.964	<<	<<	120.355.964	
	CS	120.355.964	120.355.964	<<	120.355.964	<<	<<	120.355.964	
	CP 2018	120.362.231	120.362.231	<<	120.362.231	<<	<<	120.362.231	
	CS	120.362.231	120.362.231	<<	120.362.231	<<	<<	120.362.231	
	CP 2019	120.362.231	120.362.231	<<	120.362.231	<<	<<	120.362.231	
	CS	120.362.231	120.362.231	<<	120.362.231	<<	<<	120.362.231	



MINISTERO DELL'ECONOMIA E DELLE FINANZE
BILANCIO PER AZIONI

(in Euro)


Missione Programma Azione Titolo	020/701/3							
	Disegno di Legge di Bilancio Sezione II più precedenti note di variazioni	Effetti finanziari Disegno di Legge di Bilancio Sezione I più precedenti note di variazioni	Disegno di Legge di Bilancio Integrato (Sez. I + Sez. II) più precedenti note di variazioni	Sezione II Variazioni che si propongono	Sezione II Previsioni risultanti dopo la presente nota	Sezione I Variazioni che si propongono	Sezione I Previsioni risultanti dopo la presente nota	Bilancio Integrato (Sez. I + Sez. II) Previsioni risultanti dopo la presente nota
Spese correnti	RS 2017	<<	<<	<<	<<	<<	<<	<<
	CP 2017	120.355.964	<<	120.355.964	<<	<<	<<	120.355.964
	CS	120.355.964	<<	120.355.964	<<	<<	<<	120.355.964
	CP 2018	120.362.231	<<	120.362.231	<<	<<	<<	120.362.231
	CS	120.362.231	<<	120.362.231	<<	<<	<<	120.362.231
	CP 2019	120.362.231	<<	120.362.231	<<	<<	<<	120.362.231
Realizzazione del sistema integrato delle banche dati in materia tributaria e fiscale	RS 2017	42.125.906	<<	42.125.906	<<	<<	<<	42.125.906
	CP 2017	11.201.614	<<	11.201.614	<<	<<	<<	11.201.614
	CS	11.201.614	<<	11.201.614	<<	<<	<<	11.201.614
	CP 2018	11.182.497	<<	11.182.497	<<	<<	<<	11.182.497
	CS	11.182.497	<<	11.182.497	<<	<<	<<	11.182.497
	CP 2019	11.201.614	<<	11.201.614	<<	<<	<<	11.201.614
Spese correnti	RS 2017	884.681	<<	884.681	<<	<<	<<	884.681
	CP 2017	1.201.614	<<	1.201.614	<<	<<	<<	1.201.614
	CS	1.201.614	<<	1.201.614	<<	<<	<<	1.201.614
	CP 2018	1.182.497	<<	1.182.497	<<	<<	<<	1.182.497
	CS	1.182.497	<<	1.182.497	<<	<<	<<	1.182.497
	CP 2019	1.201.614	<<	1.201.614	<<	<<	<<	1.201.614
Spese in conto capitale	RS 2017	41.241.225	<<	41.241.225	<<	<<	<<	41.241.225
	CP 2017	10.000.000	<<	10.000.000	<<	<<	<<	10.000.000
	CS	10.000.000	<<	10.000.000	<<	<<	<<	10.000.000
	CP 2018	10.000.000	<<	10.000.000	<<	<<	<<	10.000.000
	CS	10.000.000	<<	10.000.000	<<	<<	<<	10.000.000
	CP 2019	10.000.000	<<	10.000.000	<<	<<	<<	10.000.000



MINISTERO DELL'ECONOMIA E DELLE FINANZE
BILANCIO PER AZIONI


(in Euro)

Missione Programma Azione Titolo	Disegno di Legge di Bilancio Sezione II più precedenti note di variazioni	Effetti finanziari Disegno di Legge di Bilancio Sezione I più precedenti note di variazioni	Disegno di Legge di Bilancio Integrato (Sez. I + Sez II) più precedenti note di variazioni	Sezione II Variazioni che si propongono	Sezione II Previsioni risultanti dopo la presente nota	Sezione I Variazioni che si propongono	Sezione I Previsioni risultanti dopo la presente nota	Bilancio Integrato (Sez. I + Sez II) Previsioni risultanti dopo la presente nota	020701/4
Oneri finanziari connessi al sistema dei rimborsi di imposte	RS	20.785.254		20.785.254	<<	<<	<<	20.785.254	
	CP 2017	860.945.349	<<	860.945.349	<<	<<	<<	860.945.349	
	CS	860.945.349	<<	860.945.349	<<	<<	<<	860.945.349	
	CP 2018	857.945.349	<<	857.945.349	<<	<<	<<	857.945.349	
	CS	857.945.349	<<	857.945.349	<<	<<	<<	857.945.349	
	CP 2019	857.945.349	<<	857.945.349	<<	<<	<<	857.945.349	
	CS	857.945.349	<<	857.945.349	<<	<<	<<	857.945.349	
	RS	385.254		385.254	<<	<<	<<	385.254	
	CP 2017	859.445.349	<<	859.445.349	<<	<<	<<	859.445.349	
Spese correnti	CS	859.445.349	<<	859.445.349	<<	<<	<<	859.445.349	
	CP 2018	856.445.349	<<	856.445.349	<<	<<	<<	856.445.349	
	CS	856.445.349	<<	856.445.349	<<	<<	<<	856.445.349	
	CP 2019	856.445.349	<<	856.445.349	<<	<<	<<	856.445.349	
	CS	856.445.349	<<	856.445.349	<<	<<	<<	856.445.349	
	RS	20.400.000		20.400.000	<<	<<	<<	20.400.000	
	CP 2017	1.500.000	<<	1.500.000	<<	<<	<<	1.500.000	
	CS	1.500.000	<<	1.500.000	<<	<<	<<	1.500.000	
	CP 2018	1.500.000	<<	1.500.000	<<	<<	<<	1.500.000	
Spese in conto capitale	CS	1.500.000	<<	1.500.000	<<	<<	<<	1.500.000	
	CP 2019	1.500.000	<<	1.500.000	<<	<<	<<	1.500.000	
	CS	1.500.000	<<	1.500.000	<<	<<	<<	1.500.000	
	RS	<<		<<	<<	<<	<<	<<	
	CP 2017	117.600.000	<<	117.600.000	<<	<<	<<	117.600.000	
	CS	117.600.000	<<	117.600.000	<<	<<	<<	117.600.000	
	CP 2018	119.700.000	<<	119.700.000	<<	<<	<<	119.700.000	
	CS	119.700.000	<<	119.700.000	<<	<<	<<	119.700.000	
	CP 2019	20.300.000	<<	20.300.000	<<	<<	<<	20.300.000	
Agevolazioni fiscali connesse ad erogazioni liberali	CS	20.300.000	<<	20.300.000	<<	<<	<<	20.300.000	
	RS	<<		<<	<<	<<	<<	<<	
	CP 2017	117.600.000	<<	117.600.000	<<	<<	<<	117.600.000	
	CS	117.600.000	<<	117.600.000	<<	<<	<<	117.600.000	
	CP 2018	119.700.000	<<	119.700.000	<<	<<	<<	119.700.000	
	CS	119.700.000	<<	119.700.000	<<	<<	<<	119.700.000	
	CP 2019	20.300.000	<<	20.300.000	<<	<<	<<	20.300.000	
	CS	20.300.000	<<	20.300.000	<<	<<	<<	20.300.000	



MINISTERO DELL'ECONOMIA E DELLE FINANZE
BILANCIO PER AZIONI

Missione Programma Azione Titolo	Disegno di Legge di Bilancio Sezione II più precedenti note di variazioni	Effetti finanziari Disegno di Legge di Bilancio Sezione I più precedenti note di variazioni	Disegno di Legge di Bilancio Integrato (Sez. I + Sez. II) più precedenti note di variazioni	Sezione II Variazioni che si propongono	Sezione II Previsioni risultanti dopo la presente nota	Sezione I Variazioni che si propongono	Sezione I Previsioni risultanti dopo la presente nota	Bilancio Integrato (Sez. I + Sez. II) Previsioni risultanti dopo la presente nota	020/701/5
Spese correnti	RS 2017	<<	<<	<<	<<	<<	<<	<<	<<
	CP 2017	117.600.000	<<	117.600.000	117.600.000	<<	<<	117.600.000	117.600.000
	CS	117.600.000	<<	117.600.000	117.600.000	<<	<<	117.600.000	117.600.000
	CP 2018	119.700.000	<<	119.700.000	119.700.000	<<	<<	119.700.000	119.700.000
	CP 2019	119.700.000	<<	119.700.000	119.700.000	<<	<<	119.700.000	119.700.000
	CS	119.700.000	<<	119.700.000	119.700.000	<<	<<	119.700.000	119.700.000
Agevolazioni fiscali connesse a procedimenti giurisdizionali di negoziazione assistita	RS 2017	<<	<<	<<	<<	<<	<<	<<	<<
	CP 2017	15.000.000	<<	15.000.000	15.000.000	<<	<<	15.000.000	15.000.000
	CS	15.000.000	<<	15.000.000	15.000.000	<<	<<	15.000.000	15.000.000
	CP 2018	15.000.000	<<	15.000.000	15.000.000	<<	<<	15.000.000	15.000.000
	CP 2019	15.000.000	<<	15.000.000	15.000.000	<<	<<	15.000.000	15.000.000
	CS	15.000.000	<<	15.000.000	15.000.000	<<	<<	15.000.000	15.000.000
Spese correnti	RS 2017	<<	<<	<<	<<	<<	<<	<<	<<
	CP 2017	15.000.000	<<	15.000.000	15.000.000	<<	<<	15.000.000	15.000.000
	CS	15.000.000	<<	15.000.000	15.000.000	<<	<<	15.000.000	15.000.000
	CP 2018	15.000.000	<<	15.000.000	15.000.000	<<	<<	15.000.000	15.000.000
	CP 2019	15.000.000	<<	15.000.000	15.000.000	<<	<<	15.000.000	15.000.000
	CS	15.000.000	<<	15.000.000	15.000.000	<<	<<	15.000.000	15.000.000
AZIONE MECCANOGRAFICA	RS 2017	<<	<<	<<	<<	<<	<<	<<	<<
	CP 2017	<<	<<	<<	<<	<<	<<	<<	<<
	CS	<<	<<	<<	<<	<<	<<	<<	<<
	CP 2018	<<	<<	<<	<<	<<	<<	<<	<<
	CP 2019	<<	<<	<<	<<	<<	<<	<<	<<
	CS	<<	<<	<<	<<	<<	<<	<<	<<




MINISTERO DELL'ECONOMIA E DELLE FINANZE
BILANCIO PER AZIONI

(in Euro)

020/7016


Missione Programma Azione Titolo	Disegno di Legge di Bilancio Sezione II più precedenti note di variazioni	Effetti finanziari Disegno di Legge di Bilancio Sezione I più precedenti note di variazioni	Disegno di Legge di Bilancio Integrato (Sez. I + Sez. II) più precedenti note di variazioni	Sezione II Variazioni che si propongono	Sezione II Previsioni risultanti dopo la presente nota	Sezione I Variazioni che si propongono	Sezione I Previsioni risultanti dopo la presente nota	Bilancio Integrato (Sez. I + Sez. II) Previsioni risultanti dopo la presente nota
Spese correnti	RS	<<	<<	<<	<<	<<	<<	<<
	CP	<<	<<	<<	<<	<<	<<	<<
	CS	<<	<<	<<	<<	<<	<<	<<
	CP	<<	<<	<<	<<	<<	<<	<<
	CS	<<	<<	<<	<<	<<	<<	<<
	CP	<<	<<	<<	<<	<<	<<	<<
Spese in conto capitale	RS	<<	<<	<<	<<	<<	<<	<<
	CP	<<	<<	<<	<<	<<	<<	<<
	CS	<<	<<	<<	<<	<<	<<	<<
	CP	<<	<<	<<	<<	<<	<<	<<
	CS	<<	<<	<<	<<	<<	<<	<<
	CP	<<	<<	<<	<<	<<	<<	<<
1.2 Prevenzione e repressione delle frodi e delle violazioni agli obblighi fiscali (29.3)	RS	145.300.440	<<	145.300.440	<<	<<	<<	145.300.440
	CP	2.683.818.865	<<	2.683.818.865	<<	<<	<<	2.683.818.865
	CS	2.738.332.096	<<	2.738.332.096	<<	<<	<<	2.738.332.096
	CP	2.671.451.022	<<	2.671.451.022	<<	<<	<<	2.671.451.022
	CS	2.679.415.342	<<	2.679.415.342	<<	<<	<<	2.679.415.342
	CP	2.646.659.864	<<	2.646.659.864	<<	<<	<<	2.646.659.864
	CS	2.647.172.464	<<	2.647.172.464	<<	<<	<<	2.647.172.464
	RS	39.798.325	<<	39.798.325	<<	<<	<<	39.798.325
	CP	2.232.818.452	<<	2.232.818.452	<<	<<	<<	2.232.818.452
	CS	2.232.818.452	<<	2.232.818.452	<<	<<	<<	2.232.818.452
	CP	2.225.430.999	<<	2.225.430.999	<<	<<	<<	2.225.430.999
	CS	2.225.430.999	<<	2.225.430.999	<<	<<	<<	2.225.430.999
Spese di personale per il programma	CP	2.206.141.543	<<	2.206.141.543	<<	<<	<<	2.206.141.543
	CS	2.206.141.543	<<	2.206.141.543	<<	<<	<<	2.206.141.543



MINISTERO DELL'ECONOMIA E DELLE FINANZE
BILANCIO PER AZIONI

(in Euro)


Missione Programma Azione Titolo	Disegno di Legge di Bilancio Sezione II più precedenti note di variazioni	Effetti finanziari Disegno di Legge di Bilancio Sezione I più precedenti note di variazioni	Disegno di Legge di Bilancio Integrato (Sez. I + Sez. II) più precedenti note di variazioni	Sezione II Variazioni che si propongono	Sezione II Previsioni risultanti dopo la presente nota	Sezione I che si propongono	Sezione I Previsioni risultanti dopo la presente nota	Bilancio Integrato (Sez. I + Sez. II) Previsioni risultanti dopo la presente nota	0207017
Spese correnti	RS		39.798.325	<<	39.798.325	<<	<<	39.798.325	
	CP 2017	<<	2.232.818.452	<<	2.232.818.452	<<	<<	2.232.818.452	
	CS	<<	2.232.818.452	<<	2.232.818.452	<<	<<	2.232.818.452	
	CP 2018	<<	2.225.430.999	<<	2.225.430.999	<<	<<	2.225.430.999	
	CS	<<	2.225.430.999	<<	2.225.430.999	<<	<<	2.225.430.999	
	CP 2019	<<	2.206.141.543	<<	2.206.141.543	<<	<<	2.206.141.543	
CS	<<	2.206.141.543	<<	2.206.141.543	<<	<<	2.206.141.543		
Gestione e assistenza del personale del Corpo della Guardia di Finanza	RS		126.119	<<	126.119	<<	<<	126.119	
	CP 2017	<<	18.839.001	<<	18.839.001	<<	<<	18.839.001	
	CS	<<	18.839.001	<<	18.839.001	<<	<<	18.839.001	
	CP 2018	<<	18.818.257	<<	18.818.257	<<	<<	18.818.257	
	CS	<<	18.818.257	<<	18.818.257	<<	<<	18.818.257	
	CP 2019	<<	18.839.069	<<	18.839.069	<<	<<	18.839.069	
CS	<<	18.839.069	<<	18.839.069	<<	<<	18.839.069		
Spese correnti	RS		126.119	<<	126.119	<<	<<	126.119	
	CP 2017	<<	18.839.001	<<	18.839.001	<<	<<	18.839.001	
	CS	<<	18.839.001	<<	18.839.001	<<	<<	18.839.001	
	CP 2018	<<	18.818.257	<<	18.818.257	<<	<<	18.818.257	
	CS	<<	18.818.257	<<	18.818.257	<<	<<	18.818.257	
	CP 2019	<<	18.839.069	<<	18.839.069	<<	<<	18.839.069	
CS	<<	18.839.069	<<	18.839.069	<<	<<	18.839.069		
Contrasto all'evasione e all'elusione fiscale, tutela della spesa pubblica e salvaguardia del mercato dei capitali e dei beni e servizi in ambito nazionale e dell'U.E.	RS		22.383.434	<<	22.383.434	<<	<<	22.383.434	
	CP 2017	<<	260.849.502	<<	260.849.502	<<	<<	260.849.502	
	CS	<<	260.910.386	<<	260.910.386	<<	<<	260.910.386	
	CP 2018	<<	258.393.868	<<	258.393.868	<<	<<	258.393.868	
	CS	<<	258.393.868	<<	258.393.868	<<	<<	258.393.868	
	CP 2019	<<	260.752.342	<<	260.752.342	<<	<<	260.752.342	
CS	<<	260.752.342	<<	260.752.342	<<	<<	260.752.342		



MINISTERO DELL'ECONOMIA E DELLE FINANZE
BILANCIO PER AZIONI

(in Euro)


Missione Programma Azione Titolo	Disegno di Legge di Bilancio Sezione II più precedenti note di variazioni	Effetti finanziari Disegno di Legge di Bilancio Sezione I più precedenti note di variazioni	Disegno di Legge di Bilancio Integrato (Sez. I + Sez. II) più precedenti note di variazioni	Sezione II Variazioni che si propongono	Sezione II Previsioni risultanti dopo la presente nota	Sezione I Variazioni che si propongono	Sezione I Previsioni risultanti dopo la presente nota	Bilancio Integrato (Sez. I + Sez. II) Previsioni risultanti dopo la presente nota	020/01/8
Spese correnti	RS	22.383.434	22.383.434	<<	22.383.434	<<	<<	22.383.434	
	CP 2017	260.849.502	260.849.502	<<	260.849.502	<<	<<	260.849.502	
	CS	260.910.386	260.910.386	<<	260.910.386	<<	<<	260.910.386	
	CP 2018	258.393.868	258.393.868	<<	258.393.868	<<	<<	258.393.868	
	CS	258.393.868	258.393.868	<<	258.393.868	<<	<<	258.393.868	
	CP 2019	260.752.342	260.752.342	<<	260.752.342	<<	<<	260.752.342	
	CS	260.752.342	260.752.342	<<	260.752.342	<<	<<	260.752.342	
Reclutamento e didattica a supporto del contrasto e della repressione degli illeciti a danno degli interessi economico - finanziari nazionali e in ambito U.E.	RS	343.559	343.559	<<	343.559	<<	<<	343.559	
	CP 2017	5.672.561	5.672.561	<<	5.672.561	<<	<<	5.672.561	
	CS	5.672.561	5.672.561	<<	5.672.561	<<	<<	5.672.561	
	CP 2018	5.582.154	5.582.154	<<	5.582.154	<<	<<	5.582.154	
	CS	5.582.154	5.582.154	<<	5.582.154	<<	<<	5.582.154	
	CP 2019	5.672.561	5.672.561	<<	5.672.561	<<	<<	5.672.561	
	CS	5.672.561	5.672.561	<<	5.672.561	<<	<<	5.672.561	
Spese correnti	RS	343.559	343.559	<<	343.559	<<	<<	343.559	
	CP 2017	5.672.561	5.672.561	<<	5.672.561	<<	<<	5.672.561	
	CS	5.672.561	5.672.561	<<	5.672.561	<<	<<	5.672.561	
	CP 2018	5.582.154	5.582.154	<<	5.582.154	<<	<<	5.582.154	
	CS	5.582.154	5.582.154	<<	5.582.154	<<	<<	5.582.154	
	CP 2019	5.672.561	5.672.561	<<	5.672.561	<<	<<	5.672.561	
	CS	5.672.561	5.672.561	<<	5.672.561	<<	<<	5.672.561	
Trattamenti pensionistici	RS	<<	<<	<<	<<	<<	<<	<<	
	CP 2017	37.641.250	37.641.250	<<	37.641.250	<<	<<	37.641.250	
	CS	37.641.250	37.641.250	<<	37.641.250	<<	<<	37.641.250	
	CP 2018	36.073.750	36.073.750	<<	36.073.750	<<	<<	36.073.750	
	CS	36.073.750	36.073.750	<<	36.073.750	<<	<<	36.073.750	
	CP 2019	35.256.250	35.256.250	<<	35.256.250	<<	<<	35.256.250	
	CS	35.256.250	35.256.250	<<	35.256.250	<<	<<	35.256.250	



MINISTERO DELL'ECONOMIA E DELLE FINANZE
BILANCIO PER AZIONI

(in Euro)


Missione Programma Azione Titolo	Disegno di Legge di Bilancio Sezione II più precedenti note di variazioni	Effetti finanziari Disegno di Legge di Bilancio Sezione I più precedenti note di variazioni	Disegno di Legge di Bilancio Integrato (Sez. I + Sez. II) più precedenti note di variazioni	Sezione II Variazioni che si propongono	Sezione II Previsioni risultanti dopo la presente nota	Sezione I Variazioni che si propongono	Sezione I Previsioni risultanti dopo la presente nota	Bilancio Integrato (Sez. I + Sez. II) Previsioni risultanti dopo la presente nota	020701/9	
									RS	CP
Spese correnti	CP 2017	<<	<<	<<	<<	<<	<<	<<	RS	<<
	CP 2018	37.641.250	37.641.250	37.641.250	37.641.250	37.641.250	37.641.250	37.641.250	CP	37.641.250
	CP 2019	36.073.750	36.073.750	36.073.750	36.073.750	36.073.750	36.073.750	36.073.750	CP	36.073.750
	CP 2017	36.073.750	36.073.750	36.073.750	36.073.750	36.073.750	36.073.750	36.073.750	RS	36.073.750
	CP 2018	35.256.250	35.256.250	35.256.250	35.256.250	35.256.250	35.256.250	35.256.250	CP	35.256.250
	CP 2019	35.256.250	35.256.250	35.256.250	35.256.250	35.256.250	35.256.250	35.256.250	CP	35.256.250
Investimenti finalizzati al miglioramento ed ammendamento delle strutture, dei mezzi e delle dotazioni	CP 2017	82.649.003	82.649.003	82.649.003	82.649.003	82.649.003	82.649.003	82.649.003	RS	82.649.003
	CP 2018	127.998.099	127.998.099	127.998.099	127.998.099	127.998.099	127.998.099	127.998.099	CP	127.998.099
	CP 2019	182.450.446	182.450.446	182.450.446	182.450.446	182.450.446	182.450.446	182.450.446	CP	182.450.446
	CP 2017	127.151.994	127.151.994	127.151.994	127.151.994	127.151.994	127.151.994	127.151.994	RS	127.151.994
	CP 2018	135.116.314	135.116.314	135.116.314	135.116.314	135.116.314	135.116.314	135.116.314	CP	135.116.314
	CP 2019	119.998.099	119.998.099	119.998.099	119.998.099	119.998.099	119.998.099	119.998.099	CP	119.998.099
Spese in conto capitale	CP 2017	120.510.699	120.510.699	120.510.699	120.510.699	120.510.699	120.510.699	120.510.699	RS	120.510.699
	CP 2018	82.649.003	82.649.003	82.649.003	82.649.003	82.649.003	82.649.003	82.649.003	CP	82.649.003
	CP 2019	127.998.099	127.998.099	127.998.099	127.998.099	127.998.099	127.998.099	127.998.099	CP	127.998.099
	CP 2017	182.450.446	182.450.446	182.450.446	182.450.446	182.450.446	182.450.446	182.450.446	RS	182.450.446
	CP 2018	127.151.994	127.151.994	127.151.994	127.151.994	127.151.994	127.151.994	127.151.994	CP	127.151.994
	CP 2019	135.116.314	135.116.314	135.116.314	135.116.314	135.116.314	135.116.314	135.116.314	CP	135.116.314
AZIONE MECCANOGRAFICA	CP 2017	119.998.099	119.998.099	119.998.099	119.998.099	119.998.099	119.998.099	119.998.099	RS	119.998.099
	CP 2018	120.510.699	120.510.699	120.510.699	120.510.699	120.510.699	120.510.699	120.510.699	CP	120.510.699
	CP 2019	<<	<<	<<	<<	<<	<<	<<	RS	<<
	CP 2017	<<	<<	<<	<<	<<	<<	<<	CP	<<
	CP 2018	<<	<<	<<	<<	<<	<<	<<	CP	<<
	CP 2019	<<	<<	<<	<<	<<	<<	<<	CP	<<



MINISTERO DELL'ECONOMIA E DELLE FINANZE
BILANCIO PER AZIONI

020701/10


Missione Programma Azione Titolo	Disegno di Legge di Bilancio Sezione II più precedenti note di variazioni	Effetti finanziari Disegno di Legge di Bilancio Sezione I più precedenti note di variazioni	Disegno di Legge di Bilancio Integrato (Sez. I + Sez. II) più precedenti note di variazioni	Sezione II Variazioni che si propongono	Sezione II Previsioni risultanti dopo la presente nota	Sezione I Variazioni che si propongono	Sezione I Previsioni risultanti dopo la presente nota	Bilancio Integrato (Sez. I + Sez. II) Previsioni risultanti dopo la presente nota
Spese correnti	RS 2017	<<	<<	<<	<<	<<	<<	<<
	CP 2017	<<	<<	<<	<<	<<	<<	<<
	CS 2017	<<	<<	<<	<<	<<	<<	<<
	CP 2018	<<	<<	<<	<<	<<	<<	<<
	CS 2018	<<	<<	<<	<<	<<	<<	<<
	CP 2019	<<	<<	<<	<<	<<	<<	<<
1.3 Regolamentazione e vigilanza sul settore finanziario (28.4)	RS 2017	4.437.294	4.437.294	4.437.294	4.437.294	<<	<<	4.437.294
	CP 2017	184.312.917	<<	184.312.917	<<	<<	<<	184.312.917
	CS 2017	184.316.963	<<	184.316.963	<<	<<	<<	184.316.963
	CP 2018	154.048.442	<<	154.048.442	<<	<<	<<	154.048.442
	CS 2018	154.048.442	<<	154.048.442	<<	<<	<<	154.048.442
	CP 2019	128.084.556	<<	128.084.556	<<	<<	<<	128.084.556
Spese di personale per il programma	RS 2017	40.638	40.638	40.638	40.638	<<	<<	40.638
	CP 2017	10.221.107	<<	10.221.107	<<	<<	<<	10.221.107
	CS 2017	10.221.107	<<	10.221.107	<<	<<	<<	10.221.107
	CP 2018	9.999.786	<<	9.999.786	<<	<<	<<	9.999.786
	CS 2018	9.999.786	<<	9.999.786	<<	<<	<<	9.999.786
	CP 2019	9.992.746	<<	9.992.746	<<	<<	<<	9.992.746
Spese correnti	RS 2017	40.638	40.638	40.638	40.638	<<	<<	40.638
	CP 2017	10.221.107	<<	10.221.107	<<	<<	<<	10.221.107
	CS 2017	10.221.107	<<	10.221.107	<<	<<	<<	10.221.107
	CP 2018	9.999.786	<<	9.999.786	<<	<<	<<	9.999.786
	CS 2018	9.999.786	<<	9.999.786	<<	<<	<<	9.999.786
	CP 2019	9.992.746	<<	9.992.746	<<	<<	<<	9.992.746



MINISTERO DELL'ECONOMIA E DELLE FINANZE
BILANCIO PER AZIONI

(in Euro)

Missione Programma Azione Titolo	Disegno di Legge di Bilancio Sezione II più precedenti note di variazioni	Effetti finanziari Disegno di Legge di Bilancio Sezione I più precedenti note di variazioni	Disegno di Legge di Bilancio Integrato (Sez. I + Sez. II) più precedenti note di variazioni	Sezione II Variazioni che si propongono	Sezione II Previsioni risultanti dopo la presente nota	Sezione I Variazioni che si propongono	Sezione I Previsioni risultanti dopo la presente nota	Bilancio Integrato (Sez. I + Sez. II) Previsioni risultanti dopo la presente nota	020/701/11
Prevenzione dei rischi finanziari, antiriciclaggio, antirivalutazione e antiriciclaggio	RS	2.702.831	2.702.831	<<	2.702.831	<<	<<	2.702.831	
	CP 2017	3.425.322	3.425.322	<<	3.425.322	<<	<<	3.425.322	
	CS	3.425.322	3.425.322	<<	3.425.322	<<	<<	3.425.322	
	CP 2018	3.415.161	3.415.161	<<	3.415.161	<<	<<	3.415.161	
	CS	3.415.161	3.415.161	<<	3.415.161	<<	<<	3.415.161	
	CP 2019	3.425.322	3.425.322	<<	3.425.322	<<	<<	3.425.322	
Spese correnti	RS	2.446.096	2.446.096	<<	2.446.096	<<	<<	2.446.096	
	CP 2017	3.130.867	3.130.867	<<	3.130.867	<<	<<	3.130.867	
	CS	3.130.867	3.130.867	<<	3.130.867	<<	<<	3.130.867	
	CP 2018	3.120.706	3.120.706	<<	3.120.706	<<	<<	3.120.706	
	CS	3.120.706	3.120.706	<<	3.120.706	<<	<<	3.120.706	
	CP 2019	3.130.867	3.130.867	<<	3.130.867	<<	<<	3.130.867	
Spese in conto capitale	RS	256.735	256.735	<<	256.735	<<	<<	256.735	
	CP 2017	294.455	294.455	<<	294.455	<<	<<	294.455	
	CS	294.455	294.455	<<	294.455	<<	<<	294.455	
	CP 2018	294.455	294.455	<<	294.455	<<	<<	294.455	
	CS	294.455	294.455	<<	294.455	<<	<<	294.455	
	CP 2019	294.455	294.455	<<	294.455	<<	<<	294.455	
Regolamentazione e vigilanza sui mercati finanziari, settore credito e sistema dei pagamenti (comprese Fondazioni e settore della previdenza complementare)	RS	1.693.825	1.693.825	<<	1.693.825	<<	<<	1.693.825	
	CP 2017	10.666.488	10.666.488	<<	10.666.488	<<	<<	10.666.488	
	CS	10.670.534	10.670.534	<<	10.670.534	<<	<<	10.670.534	
	CP 2018	10.633.495	10.633.495	<<	10.633.495	<<	<<	10.633.495	
	CS	10.633.495	10.633.495	<<	10.633.495	<<	<<	10.633.495	
	CP 2019	10.666.488	10.666.488	<<	10.666.488	<<	<<	10.666.488	
CS	10.666.488	10.666.488	<<	10.666.488	<<	<<	10.666.488		




MINISTERO DELL'ECONOMIA E DELLE FINANZE
BILANCIO PER AZIONI

(in Euro)

020701/12


Missione Programma Azione Titolo	Disegno di Legge di Bilancio Sezione II più precedenti note di variazioni		Effetti finanziari Disegno di Legge di Bilancio Sezione I più precedenti note di variazioni		Disegno di Legge di Bilancio Integrato (Sez. I + Sez. II) più precedenti note di variazioni		Sezione II Variazioni che si propongono		Sezione II Previsioni risultanti dopo la presente nota		Sezione I Variazioni che si propongono		Sezione I Previsioni risultanti dopo la presente nota		Bilancio Integrato (Sez. I + Sez. II) Previsioni risultanti dopo la presente nota		
	RS	CP	CS	CP	CS	CP	CS	CP	CS	CP	CS	CP	CS	CP	CS	CP	CS
Spese correnti	RS	836.793				836.793				836.793						836.793	
	CP 2017	9.759.081	<<	<<	<<	9.759.081	<<	<<	<<	9.759.081	<<	<<	<<	<<	<<	9.759.081	<<
	CS	9.763.127	<<	<<	<<	9.763.127	<<	<<	<<	9.763.127	<<	<<	<<	<<	<<	9.763.127	<<
	CP 2018	9.726.088	<<	<<	<<	9.726.088	<<	<<	<<	9.726.088	<<	<<	<<	<<	<<	9.726.088	<<
	CS	9.726.088	<<	<<	<<	9.726.088	<<	<<	<<	9.726.088	<<	<<	<<	<<	<<	9.726.088	<<
	CP 2019	9.759.081	<<	<<	<<	9.759.081	<<	<<	<<	9.759.081	<<	<<	<<	<<	<<	9.759.081	<<
Spese in conto capitale	RS	857.032				857.032				857.032						857.032	
	CP 2017	907.407	<<	<<	<<	907.407	<<	<<	<<	907.407	<<	<<	<<	<<	<<	907.407	<<
	CS	907.407	<<	<<	<<	907.407	<<	<<	<<	907.407	<<	<<	<<	<<	<<	907.407	<<
	CP 2018	907.407	<<	<<	<<	907.407	<<	<<	<<	907.407	<<	<<	<<	<<	<<	907.407	<<
	CS	907.407	<<	<<	<<	907.407	<<	<<	<<	907.407	<<	<<	<<	<<	<<	907.407	<<
	CP 2019	907.407	<<	<<	<<	907.407	<<	<<	<<	907.407	<<	<<	<<	<<	<<	907.407	<<
Sostegno sistema creditizio	RS	<<				<<				<<						<<	
	CP 2017	<<	<<	<<	<<	<<	<<	<<	<<	<<	<<	<<	<<	<<	<<	<<	<<
	CS	<<	<<	<<	<<	<<	<<	<<	<<	<<	<<	<<	<<	<<	<<	<<	<<
	CP 2018	<<	<<	<<	<<	<<	<<	<<	<<	<<	<<	<<	<<	<<	<<	<<	<<
	CS	<<	<<	<<	<<	<<	<<	<<	<<	<<	<<	<<	<<	<<	<<	<<	<<
	CP 2019	<<	<<	<<	<<	<<	<<	<<	<<	<<	<<	<<	<<	<<	<<	<<	<<
Spese in conto capitale	RS	<<				<<				<<						<<	
	CP 2017	<<	<<	<<	<<	<<	<<	<<	<<	<<	<<	<<	<<	<<	<<	<<	<<
	CS	<<	<<	<<	<<	<<	<<	<<	<<	<<	<<	<<	<<	<<	<<	<<	<<
	CP 2018	<<	<<	<<	<<	<<	<<	<<	<<	<<	<<	<<	<<	<<	<<	<<	<<
	CS	<<	<<	<<	<<	<<	<<	<<	<<	<<	<<	<<	<<	<<	<<	<<	<<
	CP 2019	<<	<<	<<	<<	<<	<<	<<	<<	<<	<<	<<	<<	<<	<<	<<	<<



MINISTERO DELL'ECONOMIA E DELLE FINANZE
BILANCIO PER AZIONI

020701/13

Missione Programma Azione Titolo	Disegno di Legge di Bilancio Sezione II più precedenti note di variazioni	Effetti finanziari Disegno di Legge di Bilancio Sezione I più precedenti note di variazioni	Disegno di Legge di Bilancio Integrato (Sez. I + Sez. II) più precedenti note di variazioni	Sezione II Variazioni che si propongono	Sezione II Previsioni risultanti dopo la presente nota	Sezione I Variazioni che si propongono	Sezione I Previsioni risultanti dopo la presente nota	Bilancio Integrato (Sez. I + Sez. II) Previsioni risultanti dopo la presente nota
Restituzione alla Grecia dei profitti sui titoli di Stato	RS 2017	<<	<<	<<	<<	<<	<<	<<
	CP 2017	160.000.000	<<	160.000.000	160.000.000	<<	<<	160.000.000
	CS 2017	160.000.000	<<	160.000.000	160.000.000	<<	<<	160.000.000
	CP 2018	130.000.000	<<	130.000.000	130.000.000	<<	<<	130.000.000
	CS 2018	130.000.000	<<	130.000.000	130.000.000	<<	<<	130.000.000
	CP 2019	104.000.000	<<	104.000.000	104.000.000	<<	<<	104.000.000
CS 2019	104.000.000	<<	104.000.000	104.000.000	<<	<<	104.000.000	
Spese in conto capitale	RS 2017	<<	<<	<<	<<	<<	<<	<<
	CP 2017	160.000.000	<<	160.000.000	160.000.000	<<	<<	160.000.000
	CS 2017	160.000.000	<<	160.000.000	160.000.000	<<	<<	160.000.000
	CP 2018	130.000.000	<<	130.000.000	130.000.000	<<	<<	130.000.000
	CS 2018	130.000.000	<<	130.000.000	130.000.000	<<	<<	130.000.000
	CP 2019	104.000.000	<<	104.000.000	104.000.000	<<	<<	104.000.000
CS 2019	104.000.000	<<	104.000.000	104.000.000	<<	<<	104.000.000	
1.4 Regolazioni contabili, restituzioni e rimborsi d'imposte (28.5)	RS 2017	5.421.332.901	<<	5.421.332.901	5.421.332.901	<<	<<	5.421.332.901
	CP 2017	71.436.420.870	<<	71.436.420.870	71.436.420.870	<<	<<	71.436.420.870
	CS 2017	72.447.391.187	<<	72.447.391.187	72.447.391.187	<<	<<	72.447.391.187
	CP 2018	71.301.634.692	<<	71.301.634.692	71.301.634.692	<<	<<	71.301.634.692
	CS 2018	71.287.662.446	<<	71.287.662.446	71.287.662.446	<<	<<	71.287.662.446
	CP 2019	71.296.410.870	<<	71.296.410.870	71.296.410.870	<<	<<	71.296.410.870
CS 2019	71.225.410.870	<<	71.225.410.870	71.225.410.870	<<	<<	71.225.410.870	
Rimborsi di imposte dirette	RS 2017	208.306	<<	208.306	208.306	<<	<<	208.306
	CP 2017	18.751.800.000	<<	18.751.800.000	18.751.800.000	<<	<<	18.751.800.000
	CS 2017	18.751.800.000	<<	18.751.800.000	18.751.800.000	<<	<<	18.751.800.000
	CP 2018	18.725.000.000	<<	18.725.000.000	18.725.000.000	<<	<<	18.725.000.000
	CS 2018	18.725.000.000	<<	18.725.000.000	18.725.000.000	<<	<<	18.725.000.000
	CP 2019	18.725.000.000	<<	18.725.000.000	18.725.000.000	<<	<<	18.725.000.000
CS 2019	18.725.000.000	<<	18.725.000.000	18.725.000.000	<<	<<	18.725.000.000	




MINISTERO DELL'ECONOMIA E DELLE FINANZE
BILANCIO PER AZIONI

(in Euro)

020701/14

Missione Programma Azione Titolo	Disegno di Legge di Bilancio Sezione II più precedenti note di variazioni		Effetti finanziari Disegno di Legge di Bilancio Sezione I più precedenti note di variazioni		Disegno di Legge di Bilancio Integrato (Sez. I + Sez. II) più precedenti note di variazioni		Sezione II Variazioni che si propongono		Sezione II Previsioni risultanti dopo la presente nota		Sezione I Variazioni che si propongono		Sezione I Previsioni risultanti dopo la presente nota		Bilancio Integrato (Sez. I + Sez. II) Previsioni risultanti dopo la presente nota	
	RS	CP	RS	CP	RS	CP	RS	CP	RS	CP	RS	CP	RS	CP	RS	CP
Spese correnti	RS	208.306	<<	<<	208.306	<<	<<	<<	208.306	<<	<<	<<	<<	<<	208.306	<<
	CP 2017	18.751.800.000	<<	<<	18.751.800.000	<<	<<	<<	18.751.800.000	<<	<<	<<	<<	<<	18.751.800.000	<<
	CS	18.751.800.000	<<	<<	18.751.800.000	<<	<<	<<	18.751.800.000	<<	<<	<<	<<	<<	18.751.800.000	<<
	CP 2018	18.725.000.000	<<	<<	18.725.000.000	<<	<<	<<	18.725.000.000	<<	<<	<<	<<	<<	18.725.000.000	<<
	CS	18.725.000.000	<<	<<	18.725.000.000	<<	<<	<<	18.725.000.000	<<	<<	<<	<<	<<	18.725.000.000	<<
	CP 2019	18.725.000.000	<<	<<	18.725.000.000	<<	<<	<<	18.725.000.000	<<	<<	<<	<<	<<	18.725.000.000	<<
Rimborsi di imposte indirette	RS	53.192.344	<<	<<	53.192.344	<<	<<	<<	53.192.344	<<	<<	<<	<<	53.192.344	<<	
	CP 2017	29.046.800.000	<<	<<	29.046.800.000	<<	<<	<<	29.046.800.000	<<	<<	<<	<<	29.046.800.000	<<	
	CS	28.976.800.000	<<	<<	28.976.800.000	<<	<<	<<	28.976.800.000	<<	<<	<<	<<	28.976.800.000	<<	
	CP 2018	28.882.800.000	<<	<<	28.882.800.000	<<	<<	<<	28.882.800.000	<<	<<	<<	<<	28.882.800.000	<<	
	CS	28.812.800.000	<<	<<	28.812.800.000	<<	<<	<<	28.812.800.000	<<	<<	<<	<<	28.812.800.000	<<	
	CP 2019	28.875.000.000	<<	<<	28.875.000.000	<<	<<	<<	28.875.000.000	<<	<<	<<	<<	28.875.000.000	<<	
Spese correnti	RS	53.192.344	<<	<<	53.192.344	<<	<<	<<	53.192.344	<<	<<	<<	<<	53.192.344	<<	
	CP 2017	29.046.800.000	<<	<<	29.046.800.000	<<	<<	<<	29.046.800.000	<<	<<	<<	<<	29.046.800.000	<<	
	CS	28.976.800.000	<<	<<	28.976.800.000	<<	<<	<<	28.976.800.000	<<	<<	<<	<<	28.976.800.000	<<	
	CP 2018	28.882.800.000	<<	<<	28.882.800.000	<<	<<	<<	28.882.800.000	<<	<<	<<	<<	28.882.800.000	<<	
	CS	28.812.800.000	<<	<<	28.812.800.000	<<	<<	<<	28.812.800.000	<<	<<	<<	<<	28.812.800.000	<<	
	CP 2019	28.875.000.000	<<	<<	28.875.000.000	<<	<<	<<	28.875.000.000	<<	<<	<<	<<	28.875.000.000	<<	
Restituzione di imposte e rimborsi	RS	74.184.789	<<	<<	74.184.789	<<	<<	<<	74.184.789	<<	<<	<<	<<	74.184.789	<<	
	CP 2017	655.071.354	<<	<<	655.071.354	<<	<<	<<	655.071.354	<<	<<	<<	<<	655.071.354	<<	
	CS	655.071.354	<<	<<	655.071.354	<<	<<	<<	655.071.354	<<	<<	<<	<<	655.071.354	<<	
	CP 2018	604.991.806	<<	<<	604.991.806	<<	<<	<<	604.991.806	<<	<<	<<	<<	604.991.806	<<	
	CS	604.991.806	<<	<<	604.991.806	<<	<<	<<	604.991.806	<<	<<	<<	<<	604.991.806	<<	
	CP 2019	606.656.354	<<	<<	606.656.354	<<	<<	<<	606.656.354	<<	<<	<<	<<	606.656.354	<<	




MINISTERO DELL'ECONOMIA E DELLE FINANZE
BILANCIO PER AZIONI

(in Euro)

020701/15

Missione Programma Azione Titolo	Disegno di Legge di Bilancio Sezione II più precedenti note di variazioni	Effetti finanziari Disegno di Legge di Bilancio Sezione I più precedenti note di variazioni	Disegno di Legge di Bilancio Integrato (Sez. I + Sez. II) più precedenti note di variazioni	Sezione II Variazioni che si propongono	Sezione II Previsioni risultanti dopo la presente nota	Sezione I Variazioni che si propongono	Sezione I Previsioni risultanti dopo la presente nota	Bilancio Integrato (Sez. I + Sez. II) Previsioni risultanti dopo la presente nota			
									RS	CP 2017	CP 2018
Spese correnti	RS	74.184.789	74.184.789	<<	74.184.789	<<	<<	74.184.789			
	CP 2017	655.071.354	<<	655.071.354	<<	<<	<<	655.071.354			
	CS	655.071.354	<<	655.071.354	<<	<<	<<	655.071.354			
	CP 2018	604.991.806	<<	604.991.806	<<	<<	<<	604.991.806			
	CS	604.991.806	<<	604.991.806	<<	<<	<<	604.991.806			
	CP 2019	606.656.354	<<	606.656.354	<<	606.656.354	<<	606.656.354			
CS	606.656.354	<<	606.656.354	<<	606.656.354	<<	606.656.354				
Vincite sui giochi e lotterie	RS	3.946.711.983	3.946.711.983	<<	3.946.711.983	<<	<<	3.946.711.983			
	CP 2017	14.107.050.000	<<	14.107.050.000	<<	<<	<<	14.107.050.000			
	CS	15.061.416.233	<<	15.061.416.233	<<	<<	<<	15.061.416.233			
	CP 2018	14.107.050.000	<<	14.107.050.000	<<	<<	<<	14.107.050.000			
	CS	14.107.050.000	<<	14.107.050.000	<<	<<	<<	14.107.050.000			
	CP 2019	14.107.050.000	<<	14.107.050.000	<<	14.107.050.000	<<	14.107.050.000			
CS	14.107.050.000	<<	14.107.050.000	<<	14.107.050.000	<<	14.107.050.000				
Spese correnti	RS	3.946.711.983	3.946.711.983	<<	3.946.711.983	<<	<<	3.946.711.983			
	CP 2017	14.107.050.000	<<	14.107.050.000	<<	<<	<<	14.107.050.000			
	CS	15.061.416.233	<<	15.061.416.233	<<	<<	<<	15.061.416.233			
	CP 2018	14.107.050.000	<<	14.107.050.000	<<	<<	<<	14.107.050.000			
	CS	14.107.050.000	<<	14.107.050.000	<<	<<	<<	14.107.050.000			
	CP 2019	14.107.050.000	<<	14.107.050.000	<<	14.107.050.000	<<	14.107.050.000			
CS	14.107.050.000	<<	14.107.050.000	<<	14.107.050.000	<<	14.107.050.000				
Agevolazioni fiscali a favore delle famiglie per fornitura energia elettrica e gas	RS	<<	<<	<<	<<	<<	<<	<<			
	CP 2017	57.300.458	<<	57.300.458	<<	<<	<<	57.300.458			
	CS	57.300.458	<<	57.300.458	<<	<<	<<	57.300.458			
	CP 2018	56.388.828	<<	56.388.828	<<	<<	<<	56.388.828			
	CS	56.388.828	<<	56.388.828	<<	<<	<<	56.388.828			
	CP 2019	57.300.458	<<	57.300.458	<<	<<	<<	57.300.458			
CS	57.300.458	<<	57.300.458	<<	57.300.458	<<	57.300.458				



MINISTERO DELL'ECONOMIA E DELLE FINANZE
BILANCIO PER AZIONI

(in Euro)

020701/16

Missione Programma Azione Titolo	Disegno di Legge di Bilancio Sezione II più precedenti note di variazioni	Effetti finanziari Disegno di Legge di Bilancio Sezione I più precedenti note di variazioni	Disegno di Legge di Bilancio Integrato (Sez. I + Sez. II) più precedenti note di variazioni	Sezione II Variazioni che si propongono	Sezione II Previsioni risultanti dopo la presente nota	Sezione I Variazioni che si propongono	Sezione I Previsioni risultanti dopo la presente nota	Bilancio Integrato (Sez. I + Sez. II) Previsioni risultanti dopo la presente nota			
									RS	CP	CS
Spese correnti											
		<<	<<	<<	<<	<<	<<	<<			
		57.300.458	57.300.458	57.300.458	57.300.458	57.300.458	57.300.458	57.300.458			
		57.300.458	57.300.458	57.300.458	57.300.458	57.300.458	57.300.458	57.300.458			
		56.388.828	56.388.828	56.388.828	56.388.828	56.388.828	56.388.828	56.388.828			
		56.388.828	56.388.828	56.388.828	56.388.828	56.388.828	56.388.828	56.388.828			
Ammortamento di beni immobili patrimoniali		<<	<<	<<	<<	<<	<<	<<			
		381.000.000	381.000.000	381.000.000	381.000.000	381.000.000	381.000.000	381.000.000			
		381.000.000	381.000.000	381.000.000	381.000.000	381.000.000	381.000.000	381.000.000			
		381.000.000	381.000.000	381.000.000	381.000.000	381.000.000	381.000.000	381.000.000			
		381.000.000	381.000.000	381.000.000	381.000.000	381.000.000	381.000.000	381.000.000			
		381.000.000	381.000.000	381.000.000	381.000.000	381.000.000	381.000.000	381.000.000			
Spese correnti		<<	<<	<<	<<	<<	<<	<<			
		381.000.000	381.000.000	381.000.000	381.000.000	381.000.000	381.000.000	381.000.000			
		381.000.000	381.000.000	381.000.000	381.000.000	381.000.000	381.000.000	381.000.000			
		381.000.000	381.000.000	381.000.000	381.000.000	381.000.000	381.000.000	381.000.000			
		381.000.000	381.000.000	381.000.000	381.000.000	381.000.000	381.000.000	381.000.000			
		381.000.000	381.000.000	381.000.000	381.000.000	381.000.000	381.000.000	381.000.000			
Ammortamento beni mobili		<<	<<	<<	<<	<<	<<	<<			
		640.000.000	640.000.000	640.000.000	640.000.000	640.000.000	640.000.000	640.000.000			
		640.000.000	640.000.000	640.000.000	640.000.000	640.000.000	640.000.000	640.000.000			
		724.005.000	724.005.000	724.005.000	724.005.000	724.005.000	724.005.000	724.005.000			
		724.005.000	724.005.000	724.005.000	724.005.000	724.005.000	724.005.000	724.005.000			
		724.005.000	724.005.000	724.005.000	724.005.000	724.005.000	724.005.000	724.005.000			




MINISTERO DELL'ECONOMIA E DELLE FINANZE
BILANCIO PER AZIONI

(in Euro)

020701/17

Missione Programma Azione Titolo	Disegno di Legge di Bilancio Sezione II più precedenti note di variazioni	Effetti finanziari Disegno di Legge di Bilancio Sezione I più precedenti note di variazioni	Disegno di Legge di Bilancio Integrato (Sez. I + Sez. II) più precedenti note di variazioni	Sezione II Variazioni che si propongono	Sezione II Previsioni risultanti dopo la presente nota	Sezione I Variazioni che si propongono	Sezione I Previsioni risultanti dopo la presente nota	Bilancio Integrato (Sez. I + Sez. II) Previsioni risultanti dopo la presente nota				
									RS	CP	CS	CP
Spese correnti	RS	<<	<<	<<	<<	<<	<<	<<				
	CP 2017	640.000.000	640.000.000	640.000.000	640.000.000	640.000.000	640.000.000	640.000.000				
	CS	640.000.000	640.000.000	640.000.000	640.000.000	640.000.000	640.000.000	640.000.000				
	CP 2018	724.005.000	724.005.000	724.005.000	724.005.000	724.005.000	724.005.000	724.005.000				
	CS	724.005.000	724.005.000	724.005.000	724.005.000	724.005.000	724.005.000	724.005.000				
	CP 2019	724.005.000	724.005.000	724.005.000	724.005.000	724.005.000	724.005.000	724.005.000				
Aggi su giochi e lotterie	RS	940.639.449	940.639.449	940.639.449	940.639.449	940.639.449	940.639.449	940.639.449				
	CP 2017	2.785.746.000	2.785.746.000	2.785.746.000	2.785.746.000	2.785.746.000	2.785.746.000	2.785.746.000				
	CS	2.902.682.099	2.902.682.099	2.902.682.099	2.902.682.099	2.902.682.099	2.902.682.099	2.902.682.099				
	CP 2018	2.785.746.000	2.785.746.000	2.785.746.000	2.785.746.000	2.785.746.000	2.785.746.000	2.785.746.000				
	CS	2.785.746.000	2.785.746.000	2.785.746.000	2.785.746.000	2.785.746.000	2.785.746.000	2.785.746.000				
	CP 2019	2.785.746.000	2.785.746.000	2.785.746.000	2.785.746.000	2.785.746.000	2.785.746.000	2.785.746.000				
Spese correnti	RS	940.639.449	940.639.449	940.639.449	940.639.449	940.639.449	940.639.449	940.639.449				
	CP 2017	2.785.746.000	2.785.746.000	2.785.746.000	2.785.746.000	2.785.746.000	2.785.746.000	2.785.746.000				
	CS	2.902.682.099	2.902.682.099	2.902.682.099	2.902.682.099	2.902.682.099	2.902.682.099	2.902.682.099				
	CP 2018	2.785.746.000	2.785.746.000	2.785.746.000	2.785.746.000	2.785.746.000	2.785.746.000	2.785.746.000				
	CS	2.785.746.000	2.785.746.000	2.785.746.000	2.785.746.000	2.785.746.000	2.785.746.000	2.785.746.000				
	CP 2019	2.785.746.000	2.785.746.000	2.785.746.000	2.785.746.000	2.785.746.000	2.785.746.000	2.785.746.000				
Contenzioso in materia di giochi e lotterie e restituzione delle cauzioni	RS	313.100.291	313.100.291	313.100.291	313.100.291	313.100.291	313.100.291	313.100.291				
	CP 2017	280.000.000	280.000.000	280.000.000	280.000.000	280.000.000	280.000.000	280.000.000				
	CS	277.000.000	277.000.000	277.000.000	277.000.000	277.000.000	277.000.000	277.000.000				
	CP 2018	303.000.000	303.000.000	303.000.000	303.000.000	303.000.000	303.000.000	303.000.000				
	CS	300.000.000	300.000.000	300.000.000	300.000.000	300.000.000	300.000.000	300.000.000				
	CP 2019	303.000.000	303.000.000	303.000.000	303.000.000	303.000.000	303.000.000	303.000.000				
CS	302.000.000	302.000.000	302.000.000	302.000.000	302.000.000	302.000.000	302.000.000					




MINISTERO DELL'ECONOMIA E DELLE FINANZE
BILANCIO PER AZIONI

(in Euro)

020701/18

Missione Programma Azione Titolo	Disegno di Legge di Bilancio Sezione II più precedenti note di variazioni	Effetti finanziari Disegno di Legge di Bilancio Sezione I più precedenti note di variazioni	Disegno di Legge di Bilancio Integrato (Sez. I + Sez. II) più precedenti note di variazioni	Sezione II Variazioni che si propongono	Sezione II Previsioni risultanti dopo la presente nota	Sezione I Variazioni che si propongono	Sezione I Previsioni risultanti dopo la presente nota	Bilancio Integrato (Sez. I + Sez. II) Previsioni risultanti dopo la presente nota						
									RS	CP 2017	CP 2018	CP 2019	CS	RS
Spese correnti	RS	313.100.291	313.100.291	<<	313.100.291	<<	<<	313.100.291						
	CP 2017	280.000.000	280.000.000	<<	280.000.000	<<	<<	280.000.000						
	CS	277.000.000	277.000.000	<<	277.000.000	<<	<<	277.000.000						
	CP 2018	303.000.000	303.000.000	<<	303.000.000	<<	<<	303.000.000						
	CP 2019	300.000.000	300.000.000	<<	300.000.000	<<	<<	300.000.000						
	CS	303.000.000	303.000.000	<<	303.000.000	<<	<<	303.000.000						
Recuperi tributari effettuati nei confronti delle Regioni a statuto speciale e delle Province autonome	RS	<<	<<	<<	<<	<<	<<	<<						
	CP 2017	4.156.653.058	4.156.653.058	<<	4.156.653.058	<<	<<	4.156.653.058						
	CS	4.156.653.058	4.156.653.058	<<	4.156.653.058	<<	<<	4.156.653.058						
	CP 2018	4.156.653.058	4.156.653.058	<<	4.156.653.058	<<	<<	4.156.653.058						
	CP 2019	4.156.653.058	4.156.653.058	<<	4.156.653.058	<<	<<	4.156.653.058						
	CS	4.156.653.058	4.156.653.058	<<	4.156.653.058	<<	<<	4.156.653.058						
Spese correnti	RS	<<	<<	<<	<<	<<	<<	<<						
	CP 2017	4.156.653.058	4.156.653.058	<<	4.156.653.058	<<	<<	4.156.653.058						
	CS	4.156.653.058	4.156.653.058	<<	4.156.653.058	<<	<<	4.156.653.058						
	CP 2018	4.156.653.058	4.156.653.058	<<	4.156.653.058	<<	<<	4.156.653.058						
	CP 2019	4.156.653.058	4.156.653.058	<<	4.156.653.058	<<	<<	4.156.653.058						
	CS	4.156.653.058	4.156.653.058	<<	4.156.653.058	<<	<<	4.156.653.058						
Vincite su scommesse ippiche	RS	77.327.754	77.327.754	<<	77.327.754	<<	<<	77.327.754						
	CP 2017	500.000.000	500.000.000	<<	500.000.000	<<	<<	500.000.000						
	CS	500.000.000	500.000.000	<<	500.000.000	<<	<<	500.000.000						
	CP 2018	500.000.000	500.000.000	<<	500.000.000	<<	<<	500.000.000						
	CP 2019	559.027.754	559.027.754	<<	559.027.754	<<	<<	559.027.754						
	CS	500.000.000	500.000.000	<<	500.000.000	<<	<<	500.000.000						



MINISTERO DELL'ECONOMIA E DELLE FINANZE
BILANCIO PER AZIONI

(in Euro)

020701/19

Missione Programma Azione Titolo	Disegno di Legge di Bilancio Sezione II più precedenti note di variazioni	Effetti finanziari Disegno di Legge di Bilancio Sezione I più precedenti note di variazioni	Disegno di Legge di Bilancio Integrato (Sez. I + Sez. II) più precedenti note di variazioni	Sezione II Variazioni che si propongono	Sezione II Previsioni risultanti dopo la presente nota	Sezione I Variazioni che si propongono	Sezione I Previsioni risultanti dopo la presente nota	Bilancio Integrato (Sez. I + Sez. II) Previsioni risultanti dopo la presente nota
Spese correnti	RS	77.327.754	77.327.754	<<	77.327.754	<<	<<	77.327.754
	CP 2017	500.000.000	<<	500.000.000	500.000.000	<<	<<	500.000.000
	CS	500.000.000	<<	500.000.000	500.000.000	<<	<<	500.000.000
	CP 2018	500.000.000	<<	500.000.000	500.000.000	<<	<<	500.000.000
	CS	559.027.754	<<	559.027.754	559.027.754	<<	<<	559.027.754
	CP 2019	500.000.000	<<	500.000.000	500.000.000	<<	<<	500.000.000
Aggi su scommesse ippiche	CS	500.000.000	<<	500.000.000	500.000.000	<<	<<	500.000.000
	RS	15.967.985	15.967.985	<<	15.967.985	<<	<<	15.967.985
	CP 2017	75.000.000	<<	75.000.000	75.000.000	<<	<<	75.000.000
	CS	87.667.985	<<	87.667.985	87.667.985	<<	<<	87.667.985
	CP 2018	75.000.000	<<	75.000.000	75.000.000	<<	<<	75.000.000
	CS	75.000.000	<<	75.000.000	75.000.000	<<	<<	75.000.000
Spese correnti	CP 2019	75.000.000	<<	75.000.000	75.000.000	<<	<<	75.000.000
	CS	75.000.000	<<	75.000.000	75.000.000	<<	<<	75.000.000
	RS	15.967.985	15.967.985	<<	15.967.985	<<	<<	15.967.985
	CP 2017	75.000.000	<<	75.000.000	75.000.000	<<	<<	75.000.000
	CS	87.667.985	<<	87.667.985	87.667.985	<<	<<	87.667.985
	CP 2018	75.000.000	<<	75.000.000	75.000.000	<<	<<	75.000.000
AZIONE MECCANOGRAFICA	CS	75.000.000	<<	75.000.000	75.000.000	<<	<<	75.000.000
	CP 2019	75.000.000	<<	75.000.000	75.000.000	<<	<<	75.000.000
	CS	75.000.000	<<	75.000.000	75.000.000	<<	<<	75.000.000
	RS	<<	<<	<<	<<	<<	<<	<<
	CP 2017	<<	<<	<<	<<	<<	<<	<<
	CS	<<	<<	<<	<<	<<	<<	<<
CP 2018	<<	<<	<<	<<	<<	<<	<<	
CS	<<	<<	<<	<<	<<	<<	<<	
CP 2019	<<	<<	<<	<<	<<	<<	<<	
CS	<<	<<	<<	<<	<<	<<	<<	



MINISTERO DELL'ECONOMIA E DELLE FINANZE
BILANCIO PER AZIONI

(in Euro)

020701/20

Missione Programma Azione Titolo	Disegno di Legge di Bilancio Sezione II più precedenti note di variazioni		Effetti finanziari Disegno di Legge di Bilancio Sezione I più precedenti note di variazioni		Disegno di Legge di Bilancio Integrato (Sez. I + Sez. II) più precedenti note di variazioni		Sezione II Variazioni che si propongono		Sezione II Previsioni risultanti dopo la presente nota		Sezione I Variazioni che si propongono		Sezione I Previsioni risultanti dopo la presente nota		Bilancio Integrato (Sez. I + Sez. II) Previsioni risultanti dopo la presente nota	
	RS	CP	RS	CP	RS	CP	RS	CP	RS	CP	RS	CP	RS	CP	RS	CP
Spese correnti	<<	<<	<<	<<	<<	<<	<<	<<	<<	<<	<<	<<	<<	<<	<<	<<
1.5 Analisi e programmazione economico-finanziaria e gestione del debito e degli interventi finanziari (29.6)	RS	CP	RS	CP	RS	CP	RS	CP	RS	CP	RS	CP	RS	CP	RS	CP
	23.800.860	92.703.239	23.800.860	92.703.239	23.800.860	92.703.239	23.800.860	92.703.239	23.800.860	92.703.239	23.800.860	92.703.239	23.800.860	92.703.239	23.800.860	92.703.239
	CP	CS	CP	CS	CP	CS	CP	CS	CP	CS	CP	CS	CP	CS	CP	CS
	92.724.454	177.534.454	92.724.454	177.534.454	92.724.454	177.534.454	92.724.454	177.534.454	92.724.454	177.534.454	92.724.454	177.534.454	92.724.454	177.534.454	92.724.454	177.534.454
	CP	CS	CP	CS	CP	CS	CP	CS	CP	CS	CP	CS	CP	CS	CP	CS
	91.297.855	1.480.000	91.297.855	1.480.000	91.297.855	1.480.000	91.297.855	1.480.000	91.297.855	1.480.000	91.297.855	1.480.000	91.297.855	1.480.000	91.297.855	1.480.000
	CP	CS	CP	CS	CP	CS	CP	CS	CP	CS	CP	CS	CP	CS	CP	CS
	91.845.047	1.230.000	91.845.047	1.230.000	91.845.047	1.230.000	91.845.047	1.230.000	91.845.047	1.230.000	91.845.047	1.230.000	91.845.047	1.230.000	91.845.047	1.230.000
	CP	CS	CP	CS	CP	CS	CP	CS	CP	CS	CP	CS	CP	CS	CP	CS
	91.845.047	1.230.000	91.845.047	1.230.000	91.845.047	1.230.000	91.845.047	1.230.000	91.845.047	1.230.000	91.845.047	1.230.000	91.845.047	1.230.000	91.845.047	1.230.000
Spese di personale per il programma	RS	CP	RS	CP	RS	CP	RS	CP	RS	CP	RS	CP	RS	CP	RS	CP
	109.473	29.941.731	109.473	29.941.731	109.473	29.941.731	109.473	29.941.731	109.473	29.941.731	109.473	29.941.731	109.473	29.941.731	109.473	29.941.731
	CP	CS	CP	CS	CP	CS	CP	CS	CP	CS	CP	CS	CP	CS	CP	CS
	29.941.731	29.941.731	29.941.731	29.941.731	29.941.731	29.941.731	29.941.731	29.941.731	29.941.731	29.941.731	29.941.731	29.941.731	29.941.731	29.941.731	29.941.731	29.941.731
	CP	CS	CP	CS	CP	CS	CP	CS	CP	CS	CP	CS	CP	CS	CP	CS
	28.340.463	28.340.463	28.340.463	28.340.463	28.340.463	28.340.463	28.340.463	28.340.463	28.340.463	28.340.463	28.340.463	28.340.463	28.340.463	28.340.463	28.340.463	28.340.463
	CP	CS	CP	CS	CP	CS	CP	CS	CP	CS	CP	CS	CP	CS	CP	CS
	28.321.449	28.321.449	28.321.449	28.321.449	28.321.449	28.321.449	28.321.449	28.321.449	28.321.449	28.321.449	28.321.449	28.321.449	28.321.449	28.321.449	28.321.449	28.321.449
	CP	CS	CP	CS	CP	CS	CP	CS	CP	CS	CP	CS	CP	CS	CP	CS
	28.321.449	28.321.449	28.321.449	28.321.449	28.321.449	28.321.449	28.321.449	28.321.449	28.321.449	28.321.449	28.321.449	28.321.449	28.321.449	28.321.449	28.321.449	28.321.449
Spese correnti	RS	CP	RS	CP	RS	CP	RS	CP	RS	CP	RS	CP	RS	CP	RS	CP
	109.473	29.941.731	109.473	29.941.731	109.473	29.941.731	109.473	29.941.731	109.473	29.941.731	109.473	29.941.731	109.473	29.941.731	109.473	29.941.731
	CP	CS	CP	CS	CP	CS	CP	CS	CP	CS	CP	CS	CP	CS	CP	CS
	29.941.731	29.941.731	29.941.731	29.941.731	29.941.731	29.941.731	29.941.731	29.941.731	29.941.731	29.941.731	29.941.731	29.941.731	29.941.731	29.941.731	29.941.731	29.941.731
	CP	CS	CP	CS	CP	CS	CP	CS	CP	CS	CP	CS	CP	CS	CP	CS
	28.340.463	28.340.463	28.340.463	28.340.463	28.340.463	28.340.463	28.340.463	28.340.463	28.340.463	28.340.463	28.340.463	28.340.463	28.340.463	28.340.463	28.340.463	28.340.463
	CP	CS	CP	CS	CP	CS	CP	CS	CP	CS	CP	CS	CP	CS	CP	CS
	28.321.449	28.321.449	28.321.449	28.321.449	28.321.449	28.321.449	28.321.449	28.321.449	28.321.449	28.321.449	28.321.449	28.321.449	28.321.449	28.321.449	28.321.449	28.321.449
	CP	CS	CP	CS	CP	CS	CP	CS	CP	CS	CP	CS	CP	CS	CP	CS
	28.321.449	28.321.449	28.321.449	28.321.449	28.321.449	28.321.449	28.321.449	28.321.449	28.321.449	28.321.449	28.321.449	28.321.449	28.321.449	28.321.449	28.321.449	28.321.449




MINISTERO DELL'ECONOMIA E DELLE FINANZE
BILANCIO PER AZIONI

(in Euro)

020701/21

Missione Programma Azione Titolo	Disegno di Legge di Bilancio Sezione II più precedenti note di variazioni	Effetti finanziari Disegno di Legge di Bilancio Sezione I più precedenti note di variazioni	Disegno di Legge di Bilancio Integrato (Sez. I + Sez. II) più precedenti note di variazioni	Sezione II Variazioni che si propongono	Sezione II Previsioni risultanti dopo la presente nota	Sezione I Variazioni che si propongono	Sezione I Previsioni risultanti dopo la presente nota	Bilancio Integrato (Sez. I + Sez. II) Previsioni risultanti dopo la presente nota							
									RS	CP 2017	CP 2018	CP 2019	RS	CP 2017	CP 2018
Partecipazioni azionarie e valorizzazione dell'attivo e del patrimonio pubblico	RS	7.571.546		7.571.546	<<	<<	4.810.000	7.571.546							
	CP 2017	38.092.768	<<	38.092.768	<<	4.810.000	4.810.000	42.902.768							
	CS	38.092.768	<<	38.092.768	<<	4.810.000	4.810.000	42.902.768							
	CP 2018	38.475.241	<<	38.475.241	<<	1.480.000	1.480.000	39.955.241							
	CS	38.475.241	<<	38.475.241	<<	1.480.000	1.480.000	39.955.241							
	CP 2019	38.854.858	<<	38.854.858	<<	1.230.000	1.230.000	40.084.858							
Spese correnti	RS	2.962.830		2.962.830	<<	<<	<<	2.962.830							
	CP 2017	35.607.429	<<	35.607.429	<<	<<	<<	35.607.429							
	CS	35.607.429	<<	35.607.429	<<	<<	<<	35.607.429							
	CP 2018	35.989.902	<<	35.989.902	<<	<<	<<	35.989.902							
	CS	35.989.902	<<	35.989.902	<<	<<	<<	35.989.902							
	CP 2019	36.369.519	<<	36.369.519	<<	<<	<<	36.369.519							
Spese in conto capitale	RS	4.608.716		4.608.716	<<	<<	<<	4.608.716							
	CP 2017	2.485.339	<<	2.485.339	<<	4.810.000	4.810.000	7.295.339							
	CS	2.485.339	<<	2.485.339	<<	4.810.000	4.810.000	7.295.339							
	CP 2018	2.485.339	<<	2.485.339	<<	1.480.000	1.480.000	3.965.339							
	CS	2.485.339	<<	2.485.339	<<	1.480.000	1.480.000	3.965.339							
	CP 2019	2.485.339	<<	2.485.339	<<	1.230.000	1.230.000	3.715.339							
Gestione degli interventi finanziari dello Stato da parte del Dipartimento del Tesoro	RS	4.535.165		4.535.165	<<	<<	<<	4.535.165							
	CP 2017	6.889.143	<<	6.889.143	<<	80.000.000	80.000.000	86.889.143							
	CS	6.889.143	<<	6.889.143	<<	80.000.000	80.000.000	86.889.143							
	CP 2018	6.837.042	<<	6.837.042	<<	<<	<<	6.837.042							
	CS	6.837.042	<<	6.837.042	<<	<<	<<	6.837.042							
	CP 2019	6.889.143	<<	6.889.143	<<	<<	<<	6.889.143							
CS	6.889.143	<<	6.889.143	<<	<<	<<	6.889.143								



MINISTERO DELL'ECONOMIA E DELLE FINANZE
BILANCIO PER AZIONI

(in Euro)

020701/22

Missione Programma Azione Titolo	Disegno di Legge di Bilancio Sezione II più precedenti note di variazioni	Effetti finanziari Disegno di Legge di Bilancio Sezione I più precedenti note di variazioni	Disegno di Legge di Bilancio Integrato (Sez. I + Sez. II) più precedenti note di variazioni	Sezione II Variazioni che si propongono	Sezione II Previsioni risultanti dopo la presente nota	Sezione I Variazioni che si propongono	Sezione I Previsioni risultanti dopo la presente nota	Bilancio Integrato (Sez. I + Sez. II) Previsioni risultanti dopo la presente nota							
									RS	CP 2017	CP 2018	CP 2019	RS	CP 2017	CP 2018
Spese correnti	RS	2.181.255	2.181.255	<<	2.181.255	<<	<<	2.181.255							
	CP 2017	4.478.011	4.478.011	<<	4.478.011	<<	<<	4.478.011							
	CS	4.478.011	4.478.011	<<	4.478.011	<<	<<	4.478.011							
	CP 2018	4.425.910	4.425.910	<<	4.425.910	<<	<<	4.425.910							
	CS	4.425.910	4.425.910	<<	4.425.910	<<	<<	4.425.910							
	CP 2019	4.478.011	4.478.011	<<	4.478.011	<<	<<	4.478.011							
Spese in conto capitale	RS	2.353.910	2.353.910	<<	2.353.910	<<	<<	2.353.910							
	CP 2017	2.411.132	2.411.132	<<	2.411.132	80.000.000	80.000.000	82.411.132							
	CS	2.411.132	2.411.132	<<	2.411.132	80.000.000	80.000.000	82.411.132							
	CP 2018	2.411.132	2.411.132	<<	2.411.132	<<	<<	2.411.132							
	CS	2.411.132	2.411.132	<<	2.411.132	<<	<<	2.411.132							
	CP 2019	2.411.132	2.411.132	<<	2.411.132	<<	<<	2.411.132							
Analisi, ricerche, programmazione economico-finanziaria e gestione del debito pubblico	RS	11.584.676	11.584.676	<<	11.584.676	<<	<<	11.584.676							
	CP 2017	17.779.597	17.779.597	<<	17.779.597	<<	<<	17.779.597							
	CS	17.800.812	17.800.812	<<	17.800.812	<<	<<	17.800.812							
	CP 2018	17.645.109	17.645.109	<<	17.645.109	<<	<<	17.645.109							
	CS	17.645.109	17.645.109	<<	17.645.109	<<	<<	17.645.109							
	CP 2019	17.779.597	17.779.597	<<	17.779.597	<<	<<	17.779.597							
Spese correnti	RS	6.254.759	6.254.759	<<	6.254.759	<<	<<	6.254.759							
	CP 2017	11.504.154	11.504.154	<<	11.504.154	<<	<<	11.504.154							
	CS	11.525.369	11.525.369	<<	11.525.369	<<	<<	11.525.369							
	CP 2018	11.369.666	11.369.666	<<	11.369.666	<<	<<	11.369.666							
	CS	11.369.666	11.369.666	<<	11.369.666	<<	<<	11.369.666							
	CP 2019	11.504.154	11.504.154	<<	11.504.154	<<	<<	11.504.154							
CS	11.504.154	11.504.154	<<	11.504.154	<<	<<	11.504.154								



MINISTERO DELL'ECONOMIA E DELLE FINANZE
BILANCIO PER AZIONI

Missione Programma Azione Titolo	(in Euro)								
	Disegno di Legge di Bilancio Sezione II più precedenti note di variazioni	Effetti finanziari Disegno di Legge di Bilancio Sezione I più precedenti note di variazioni	Disegno di Legge di Bilancio Integrato (Sez. I + Sez II) più precedenti note di variazioni	Sezione II Variazioni che si propongono	Sezione II Previsioni risultanti dopo la presente nota	Sezione I Variazioni che si propongono	Sezione I Previsioni risultanti dopo la presente nota	Bilancio Integrato (Sez. I + Sez II) Previsioni risultanti dopo la presente nota	
Spese in conto capitale	RS	5.329.917		5.329.917	<<	<<	<<	5.329.917	
	CP 2017	6.275.443	<<	6.275.443	<<	<<	<<	6.275.443	
	CS	6.275.443	<<	6.275.443	<<	<<	<<	6.275.443	
	CP 2018	6.275.443	<<	6.275.443	<<	<<	<<	6.275.443	
	CS	6.275.443	<<	6.275.443	<<	<<	<<	6.275.443	
	CP 2019	6.275.443	<<	6.275.443	<<	<<	<<	6.275.443	
Fondazioni lirico sinfoniche	RS	<<	<<	<<	<<	<<	<<	<<	
	CP 2017	<<	<<	<<	<<	<<	<<	<<	
	CS	<<	<<	<<	<<	<<	<<	<<	
	CP 2018	<<	<<	<<	<<	<<	<<	<<	
	CS	<<	<<	<<	<<	<<	<<	<<	
	CP 2019	<<	<<	<<	<<	<<	<<	<<	
Spese in conto capitale	RS	<<	<<	<<	<<	<<	<<	<<	
	CP 2017	<<	<<	<<	<<	<<	<<	<<	
	CS	<<	<<	<<	<<	<<	<<	<<	
	CP 2018	<<	<<	<<	<<	<<	<<	<<	
	CS	<<	<<	<<	<<	<<	<<	<<	
	CP 2019	<<	<<	<<	<<	<<	<<	<<	
AZIONE MECCANOGRAFICA	RS	<<	<<	<<	<<	<<	<<	<<	
	CP 2017	<<	<<	<<	<<	<<	<<	<<	
	CS	<<	<<	<<	<<	<<	<<	<<	
	CP 2018	<<	<<	<<	<<	<<	<<	<<	
	CS	<<	<<	<<	<<	<<	<<	<<	
	CP 2019	<<	<<	<<	<<	<<	<<	<<	



MINISTERO DELL'ECONOMIA E DELLE FINANZE
BILANCIO PER AZIONI

(in Euro)

020701/24

Missione Programma Azione Titolo	Disegno di Legge di Bilancio Sezione II più precedenti note di variazioni	Effetti finanziari Disegno di Legge di Bilancio Sezione I più precedenti note di variazioni	Disegno di Legge di Bilancio Integrato (Sez. I + Sez. II) più precedenti note di variazioni	Sezione II Variazioni che si propongono	Sezione II Previsioni risultanti dopo la presente nota	Sezione I Variazioni che si propongono	Sezione I Previsioni risultanti dopo la presente nota	Bilancio Integrato (Sez. I + Sez. II) Previsioni risultanti dopo la presente nota
Spese correnti	RS 2017	<<	<<	<<	<<	<<	<<	<<
	CP 2017	<<	<<	<<	<<	<<	<<	<<
	CS 2017	<<	<<	<<	<<	<<	<<	<<
	CP 2018	<<	<<	<<	<<	<<	<<	<<
	CS 2018	<<	<<	<<	<<	<<	<<	<<
	CP 2019	<<	<<	<<	<<	<<	<<	<<
Spese in conto capitale	RS 2017	<<	<<	<<	<<	<<	<<	<<
	CP 2017	<<	<<	<<	<<	<<	<<	<<
	CS 2017	<<	<<	<<	<<	<<	<<	<<
	CP 2018	<<	<<	<<	<<	<<	<<	<<
	CS 2018	<<	<<	<<	<<	<<	<<	<<
	CP 2019	<<	<<	<<	<<	<<	<<	<<
1.6 Analisi, monitoraggio e controllo della finanza pubblica e politiche di bilancio (29.7)	RS 2017	306.391.920	2.500.000	306.391.920	<<	<<	2.500.000	306.391.920
	CP 2017	298.689.479	2.500.000	298.189.479	<<	<<	-35.000.000	298.189.479
	CS 2017	849.063.125	2.500.000	851.563.125	<<	<<	-37.500.000	814.063.125
	CP 2018	284.201.127	2.500.000	286.701.127	<<	<<	<<	286.701.127
	CS 2018	666.442.610	2.500.000	668.942.610	<<	<<	-78.500.000	590.442.610
	CP 2019	263.254.962	2.500.000	265.754.962	<<	<<	<<	265.754.962
	CS 2019	645.824.664	2.500.000	648.324.664	<<	<<	-101.000.000	544.824.664
	RS 2017	495.117	<<	495.117	<<	<<	<<	495.117
	CP 2017	112.792.181	<<	112.792.181	<<	<<	<<	112.792.181
	CS 2017	112.792.181	<<	112.792.181	<<	<<	<<	112.792.181
	CP 2018	98.740.315	<<	98.740.315	<<	<<	<<	98.740.315
	CS 2018	98.740.315	<<	98.740.315	<<	<<	<<	98.740.315
CP 2019	90.251.750	<<	90.251.750	<<	<<	<<	90.251.750	
CS 2019	90.251.750	<<	90.251.750	<<	<<	<<	90.251.750	




MINISTERO DELL'ECONOMIA E DELLE FINANZE
BILANCIO PER AZIONI

(in Euro)

020701/25

Missione Programma Azione Titolo	Disegno di Legge di Bilancio Sezione I più precedenti note di variazioni		Effetti finanziari Disegno di Legge di Bilancio Sezione I più precedenti note di variazioni		Disegno di Legge di Bilancio Integrato (Sez. I + Sez. II) più precedenti note di variazioni		Sezione II Variazioni che si propongono		Sezione II Previsioni risultanti dopo la presente nota		Sezione I Variazioni che si propongono		Sezione I Previsioni risultanti dopo la presente nota		Bilancio Integrato (Sez. I + Sez. II) Previsioni risultanti dopo la presente nota	
	RS	CP	RS	CP	RS	CP	RS	CP	RS	CP	RS	CP	RS	CP	RS	CP
Spese correnti	RS	495.117	495.117	<<	495.117	<<	<<	<<	495.117	<<	<<	<<	<<	<<	495.117	<<
	CP 2017	112.792.181	112.792.181	<<	112.792.181	<<	<<	112.792.181	112.792.181	<<	<<	<<	<<	112.792.181	112.792.181	<<
	CS	112.792.181	112.792.181	<<	112.792.181	<<	<<	112.792.181	112.792.181	<<	<<	<<	<<	112.792.181	112.792.181	<<
	CP 2018	98.740.315	98.740.315	<<	98.740.315	<<	<<	98.740.315	98.740.315	<<	<<	<<	<<	98.740.315	98.740.315	<<
	CS	98.740.315	98.740.315	<<	98.740.315	<<	<<	98.740.315	98.740.315	<<	<<	<<	<<	98.740.315	98.740.315	<<
	CP 2019	90.251.750	90.251.750	<<	90.251.750	<<	<<	90.251.750	90.251.750	<<	<<	<<	<<	90.251.750	90.251.750	<<
CS	90.251.750	90.251.750	<<	90.251.750	<<	<<	90.251.750	90.251.750	<<	<<	<<	<<	90.251.750	90.251.750	<<	
Analisi, monitoraggio e gestione della finanza pubblica, del pubblico impiego e dei flussi finanziari tra Italia e U.E.	RS	348.504	348.504	<<	348.504	<<	<<	348.504	348.504	<<	<<	<<	<<	348.504	348.504	<<
	CP 2017	2.387.090	2.387.090	<<	2.387.090	<<	<<	2.387.090	2.387.090	<<	<<	<<	<<	2.387.090	2.387.090	<<
	CS	402.399.527	402.399.527	<<	402.399.527	<<	<<	402.399.527	402.399.527	<<	<<	<<	<<	364.899.527	364.899.527	<<
	CP 2018	2.374.884	2.374.884	<<	2.374.884	<<	<<	2.374.884	2.374.884	<<	<<	<<	<<	2.374.884	2.374.884	<<
	CS	401.065.545	401.065.545	<<	401.065.545	<<	<<	401.065.545	401.065.545	<<	<<	<<	<<	322.565.545	322.565.545	<<
	CP 2019	2.387.090	2.387.090	<<	2.387.090	<<	<<	2.387.090	2.387.090	<<	<<	<<	<<	2.387.090	2.387.090	<<
CS	399.929.339	399.929.339	<<	399.929.339	<<	<<	399.929.339	399.929.339	<<	<<	<<	<<	296.429.339	296.429.339	<<	
Spese correnti	RS	337.426	337.426	<<	337.426	<<	<<	337.426	337.426	<<	<<	<<	<<	337.426	337.426	<<
	CP 2017	2.365.002	2.365.002	<<	2.365.002	<<	<<	2.365.002	2.365.002	<<	<<	<<	<<	2.365.002	2.365.002	<<
	CS	2.377.439	2.377.439	<<	2.377.439	<<	<<	2.377.439	2.377.439	<<	<<	<<	<<	2.377.439	2.377.439	<<
	CP 2018	2.352.796	2.352.796	<<	2.352.796	<<	<<	2.352.796	2.352.796	<<	<<	<<	<<	2.352.796	2.352.796	<<
	CS	2.352.796	2.352.796	<<	2.352.796	<<	<<	2.352.796	2.352.796	<<	<<	<<	<<	2.352.796	2.352.796	<<
	CP 2019	2.365.002	2.365.002	<<	2.365.002	<<	<<	2.365.002	2.365.002	<<	<<	<<	<<	2.365.002	2.365.002	<<
CS	2.365.002	2.365.002	<<	2.365.002	<<	<<	2.365.002	2.365.002	<<	<<	<<	<<	2.365.002	2.365.002	<<	
Spese in conto capitale	RS	11.078	11.078	<<	11.078	<<	<<	11.078	11.078	<<	<<	<<	<<	11.078	11.078	<<
	CP 2017	22.088	22.088	<<	22.088	<<	<<	22.088	22.088	<<	<<	<<	<<	22.088	22.088	<<
	CS	400.022.088	400.022.088	<<	400.022.088	<<	<<	400.022.088	400.022.088	<<	<<	<<	<<	362.522.088	362.522.088	<<
	CP 2018	22.088	22.088	<<	22.088	<<	<<	22.088	22.088	<<	<<	<<	<<	22.088	22.088	<<
	CS	398.712.749	398.712.749	<<	398.712.749	<<	<<	398.712.749	398.712.749	<<	<<	<<	<<	320.212.749	320.212.749	<<
	CP 2019	22.088	22.088	<<	22.088	<<	<<	22.088	22.088	<<	<<	<<	<<	22.088	22.088	<<
CS	397.564.337	397.564.337	<<	397.564.337	<<	<<	397.564.337	397.564.337	<<	<<	<<	<<	294.064.337	294.064.337	<<	




MINISTERO DELL'ECONOMIA E DELLE FINANZE
BILANCIO PER AZIONI

(in Euro)

020701/26

Missione Programma Azione Titolo	Disegno di Legge di Bilancio Sezione II più precedenti note di variazioni	Effetti finanziari Disegno di Legge di Bilancio Sezione I più precedenti note di variazioni	Disegno di Legge di Bilancio Integrato (Sez. I + Sez. II) più precedenti note di variazioni	Sezione II Variazioni che si propongono	Sezione II Previsioni risultanti dopo la presente nota	Sezione I Variazioni che si propongono	Sezione I Previsioni risultanti dopo la presente nota	Bilancio Integrato (Sez. I + Sez. II) Previsioni risultanti dopo la presente nota
Controllo, vigilanza e liquidazione delle amministrazioni pubbliche e registro dei revisori legali	RS	162.297.130		162.297.130	<<	<<	<<	162.297.130
	CP	25.247.783	<<	25.247.783	<<	<<	<<	25.247.783
	CS	146.115.647	<<	146.115.647	<<	<<	<<	146.115.647
	CP	28.301.840	<<	28.301.840	<<	<<	<<	28.301.840
	CS	11.852.662	<<	11.852.662	<<	<<	<<	11.852.662
	CP	28.315.783	<<	28.315.783	<<	<<	<<	28.315.783
Spese correnti	CS	13.343.236	<<	13.343.236	<<	<<	<<	13.343.236
	RS	162.271.044		162.271.044	<<	<<	<<	162.271.044
	CP	25.196.755	<<	25.196.755	<<	<<	<<	25.196.755
	CS	146.064.619	<<	146.064.619	<<	<<	<<	146.064.619
	CP	28.250.812	<<	28.250.812	<<	<<	<<	28.250.812
	CS	11.801.634	<<	11.801.634	<<	<<	<<	11.801.634
Spese in conto capitale	CP	28.264.755	<<	28.264.755	<<	<<	<<	28.264.755
	CS	13.292.208	<<	13.292.208	<<	<<	<<	13.292.208
	RS	26.086		26.086	<<	<<	<<	26.086
	CP	51.028	<<	51.028	<<	<<	<<	51.028
	CS	51.028	<<	51.028	<<	<<	<<	51.028
	CP	51.028	<<	51.028	<<	<<	<<	51.028
Predisposizione del Bilancio di previsione e del Rendiconto dello Stato	CP	51.028	<<	51.028	<<	<<	<<	51.028
	CS	51.028	<<	51.028	<<	<<	<<	51.028
	RS	3.721.200		3.721.200	<<	<<	<<	3.721.200
	CP	8.439.037	<<	8.439.037	<<	<<	<<	8.439.037
	CS	8.439.037	<<	8.439.037	<<	<<	<<	8.439.037
	CP	8.363.732	<<	8.363.732	<<	<<	<<	8.363.732
CP	CS	8.363.732	<<	8.363.732	<<	<<	<<	8.363.732
	CP	8.439.037	<<	8.439.037	<<	<<	<<	8.439.037
	CS	8.439.037	<<	8.439.037	<<	<<	<<	8.439.037




MINISTERO DELL'ECONOMIA E DELLE FINANZE
BILANCIO PER AZIONI

(in Euro)

020701/27

Missione Programma Azione Titolo	Disegno di Legge di Bilancio Sezione I più precedenti note di variazioni		Effetti finanziari Disegno di Legge di Bilancio Sezione I più precedenti note di variazioni		Disegno di Legge di Bilancio Integrato (Sez. I + Sez. II) più precedenti note di variazioni		Sezione II Variazioni che si propongono		Sezione II Previsioni risultanti dopo la presente nota		Sezione I Variazioni che si propongono		Sezione I Previsioni risultanti dopo la presente nota		Bilancio Integrato (Sez. I + Sez. II) Previsioni risultanti dopo la presente nota	
	RS	CP	RS	CP	RS	CP	RS	CP	RS	CP	RS	CP	RS	CP	RS	CP
Spese correnti	RS	3.646.679			3.646.679			<<	<<	3.646.679		<<	<<	3.646.679		
	CP 2017	8.261.297	<<	<<	8.261.297	<<	<<	<<	<<	8.261.297	<<	<<	<<	8.261.297	<<	<<
	CS	8.261.297	<<	<<	8.261.297	<<	<<	<<	<<	8.261.297	<<	<<	<<	8.261.297	<<	<<
	CP 2018	8.185.992	<<	<<	8.185.992	<<	<<	<<	<<	8.185.992	<<	<<	<<	8.185.992	<<	<<
	CS	8.185.992	<<	<<	8.185.992	<<	<<	<<	<<	8.185.992	<<	<<	<<	8.185.992	<<	<<
	CP 2019	8.261.297	<<	<<	8.261.297	<<	<<	<<	<<	8.261.297	<<	<<	<<	8.261.297	<<	<<
CS	8.261.297	<<	<<	8.261.297	<<	<<	<<	<<	8.261.297	<<	<<	<<	8.261.297	<<	<<	
Spese in conto capitale	RS	74.521			74.521			<<	<<	74.521		<<	<<	74.521		
	CP 2017	177.740	<<	<<	177.740	<<	<<	<<	<<	177.740	<<	<<	<<	177.740	<<	<<
	CS	177.740	<<	<<	177.740	<<	<<	<<	<<	177.740	<<	<<	<<	177.740	<<	<<
	CP 2018	177.740	<<	<<	177.740	<<	<<	<<	<<	177.740	<<	<<	<<	177.740	<<	<<
	CS	177.740	<<	<<	177.740	<<	<<	<<	<<	177.740	<<	<<	<<	177.740	<<	<<
	CP 2019	177.740	<<	<<	177.740	<<	<<	<<	<<	177.740	<<	<<	<<	177.740	<<	<<
CS	177.740	<<	<<	177.740	<<	<<	<<	<<	177.740	<<	<<	<<	177.740	<<	<<	
Realizzazione Iessera sanitaria per il potenziamento del monitoraggio della spesa sanitaria e previdenziale	RS	86.766.506			86.766.506			<<	<<	86.766.506		<<	<<	86.766.506		
	CP 2017	46.600.465	2.500.000	2.500.000	49.100.465	2.500.000	2.500.000	<<	<<	46.600.465	2.500.000	<<	<<	49.100.465	2.500.000	2.500.000
	CS	46.600.465	2.500.000	2.500.000	49.100.465	2.500.000	2.500.000	<<	<<	46.600.465	2.500.000	<<	<<	49.100.465	2.500.000	2.500.000
	CP 2018	46.600.465	2.500.000	2.500.000	49.100.465	2.500.000	2.500.000	<<	<<	46.600.465	2.500.000	<<	<<	49.100.465	2.500.000	2.500.000
	CS	46.600.465	2.500.000	2.500.000	49.100.465	2.500.000	2.500.000	<<	<<	46.600.465	2.500.000	<<	<<	49.100.465	2.500.000	2.500.000
	CP 2019	46.600.465	2.500.000	2.500.000	49.100.465	2.500.000	2.500.000	<<	<<	46.600.465	2.500.000	<<	<<	49.100.465	2.500.000	2.500.000
CS	46.600.465	2.500.000	2.500.000	49.100.465	2.500.000	2.500.000	<<	<<	46.600.465	2.500.000	<<	<<	49.100.465	2.500.000	2.500.000	
Spese in conto capitale	RS	86.766.506			86.766.506			<<	<<	86.766.506		<<	<<	86.766.506		
	CP 2017	46.600.465	2.500.000	2.500.000	49.100.465	2.500.000	2.500.000	<<	<<	46.600.465	2.500.000	<<	<<	49.100.465	2.500.000	2.500.000
	CS	46.600.465	2.500.000	2.500.000	49.100.465	2.500.000	2.500.000	<<	<<	46.600.465	2.500.000	<<	<<	49.100.465	2.500.000	2.500.000
	CP 2018	46.600.465	2.500.000	2.500.000	49.100.465	2.500.000	2.500.000	<<	<<	46.600.465	2.500.000	<<	<<	49.100.465	2.500.000	2.500.000
	CS	46.600.465	2.500.000	2.500.000	49.100.465	2.500.000	2.500.000	<<	<<	46.600.465	2.500.000	<<	<<	49.100.465	2.500.000	2.500.000
	CP 2019	46.600.465	2.500.000	2.500.000	49.100.465	2.500.000	2.500.000	<<	<<	46.600.465	2.500.000	<<	<<	49.100.465	2.500.000	2.500.000
CS	46.600.465	2.500.000	2.500.000	49.100.465	2.500.000	2.500.000	<<	<<	46.600.465	2.500.000	<<	<<	49.100.465	2.500.000	2.500.000	



MINISTERO DELL'ECONOMIA E DELLE FINANZE
BILANCIO PER AZIONI

(in Euro)

020/701/28

Missione Programma Azione Titolo		Disegno di Legge	Effetti finanziari	Disegno di Legge	Sezione II	Sezione II	Sezione II	Sezione I	Sezione I	Bilancio
		di Bilancio Sezione II più precedenti note di variazioni	Disegno di Legge di Bilancio Sezione I più precedenti note di variazioni	di Bilancio Integrato (Sez. I + Sez. II) più precedenti note di variazioni	Sezione II Variazioni che si propongono	Sezione II Previsioni risultanti dopo la presente nota	Sezione I Variazioni che si propongono	Sezione I Previsioni risultanti dopo la presente nota	Integrato (Sez. I + Sez. II) Previsioni risultanti dopo la presente nota	
Sviluppo e funzionamento dei sistemi informativi e di contabilità e finanza pubblica	RS	52.763.463	<<	52.763.463	<<	52.763.463	<<	<<	<<	52.763.463
	CP 2017	77.222.923	<<	77.222.923	<<	77.222.923	<<	<<	<<	77.222.923
	CS	109.716.268	<<	109.716.268	<<	109.716.268	<<	<<	<<	109.716.268
	CP 2018	76.819.891	<<	76.819.891	<<	76.819.891	<<	<<	<<	76.819.891
	CS	76.819.891	<<	76.819.891	<<	76.819.891	<<	<<	<<	76.819.891
	CP 2019	64.260.837	<<	64.260.837	<<	64.260.837	<<	<<	<<	64.260.837
	CS	64.260.837	<<	64.260.837	<<	64.260.837	<<	<<	<<	64.260.837
Spese correnti	RS	22.763.643	<<	22.763.643	<<	22.763.643	<<	<<	<<	22.763.643
	CP 2017	35.019.949	<<	35.019.949	<<	35.019.949	<<	<<	<<	35.019.949
	CS	47.037.526	<<	47.037.526	<<	47.037.526	<<	<<	<<	47.037.526
	CP 2018	34.669.157	<<	34.669.157	<<	34.669.157	<<	<<	<<	34.669.157
	CS	34.669.157	<<	34.669.157	<<	34.669.157	<<	<<	<<	34.669.157
	CP 2019	35.219.949	<<	35.219.949	<<	35.219.949	<<	<<	<<	35.219.949
	CS	35.219.949	<<	35.219.949	<<	35.219.949	<<	<<	<<	35.219.949
Spese in conto capitale	RS	29.998.820	<<	29.998.820	<<	29.998.820	<<	<<	<<	29.998.820
	CP 2017	42.202.974	<<	42.202.974	<<	42.202.974	<<	<<	<<	42.202.974
	CS	62.678.742	<<	62.678.742	<<	62.678.742	<<	<<	<<	62.678.742
	CP 2018	42.150.734	<<	42.150.734	<<	42.150.734	<<	<<	<<	42.150.734
	CS	42.150.734	<<	42.150.734	<<	42.150.734	<<	<<	<<	42.150.734
	CP 2019	29.040.888	<<	29.040.888	<<	29.040.888	<<	<<	<<	29.040.888
	CS	29.040.888	<<	29.040.888	<<	29.040.888	<<	<<	<<	29.040.888
Ratifica del Trattato del Nord Atlantico	RS	<<	<<	<<	<<	<<	<<	<<	<<	<<
	CP 2017	23.000.000	<<	23.000.000	<<	23.000.000	<<	<<	<<	23.000.000
	CS	23.000.000	<<	23.000.000	<<	23.000.000	<<	<<	<<	23.000.000
	CP 2018	23.000.000	<<	23.000.000	<<	23.000.000	<<	<<	<<	23.000.000
	CS	23.000.000	<<	23.000.000	<<	23.000.000	<<	<<	<<	23.000.000
	CP 2019	23.000.000	<<	23.000.000	<<	23.000.000	<<	<<	<<	23.000.000
	CS	23.000.000	<<	23.000.000	<<	23.000.000	<<	<<	<<	23.000.000



MINISTERO DELL'ECONOMIA E DELLE FINANZE
BILANCIO PER AZIONI

(in Euro)

020701/29

Missione Programma Azione Titolo	Disegno di Legge di Bilancio Sezione II più precedenti note di variazioni	Effetti finanziari Disegno di Legge di Bilancio Sezione I più precedenti note di variazioni	Disegno di Legge di Bilancio Integrato (Sez. I + Sez. II) più precedenti note di variazioni	Sezione II Variazioni che si propongono	Sezione II Previsioni risultanti dopo la presente nota	Sezione I Variazioni che si propongono	Sezione I Previsioni risultanti dopo la presente nota	Bilancio Integrato (Sez. I + Sez. II) Previsioni risultanti dopo la presente nota
Spese correnti			<<	<<	<<	<<	<<	<<
			23.000.000	23.000.000	23.000.000	23.000.000	23.000.000	23.000.000
			23.000.000	23.000.000	23.000.000	23.000.000	23.000.000	23.000.000
			23.000.000	23.000.000	23.000.000	23.000.000	23.000.000	23.000.000
			23.000.000	23.000.000	23.000.000	23.000.000	23.000.000	23.000.000
			23.000.000	23.000.000	23.000.000	23.000.000	23.000.000	23.000.000
1.7 Supporto all'azione di controllo, vigilanza e amministrazione generale della Ragioneria generale dello Stato sul territorio (29.8)			12.049.621	12.049.621	12.049.621	12.049.621	12.049.621	12.049.621
			185.905.884	185.905.884	185.905.884	185.905.884	185.905.884	185.905.884
			185.905.884	185.905.884	185.905.884	185.905.884	185.905.884	185.905.884
			182.397.862	182.397.862	182.397.862	182.397.862	182.397.862	182.397.862
			182.397.862	182.397.862	182.397.862	182.397.862	182.397.862	182.397.862
			182.310.577	182.310.577	182.310.577	182.310.577	182.310.577	182.310.577
Spese di personale per il programma			810.662	810.662	810.662	810.662	810.662	810.662
			146.548.746	146.548.746	146.548.746	146.548.746	146.548.746	146.548.746
			146.548.746	146.548.746	146.548.746	146.548.746	146.548.746	146.548.746
			143.533.102	143.533.102	143.533.102	143.533.102	143.533.102	143.533.102
			143.533.102	143.533.102	143.533.102	143.533.102	143.533.102	143.533.102
			143.196.105	143.196.105	143.196.105	143.196.105	143.196.105	143.196.105
Spese correnti			810.662	810.662	810.662	810.662	810.662	810.662
			146.548.746	146.548.746	146.548.746	146.548.746	146.548.746	146.548.746
			146.548.746	146.548.746	146.548.746	146.548.746	146.548.746	146.548.746
			143.533.102	143.533.102	143.533.102	143.533.102	143.533.102	143.533.102
			143.533.102	143.533.102	143.533.102	143.533.102	143.533.102	143.533.102
			143.196.105	143.196.105	143.196.105	143.196.105	143.196.105	143.196.105



MINISTERO DELL'ECONOMIA E DELLE FINANZE
BILANCIO PER AZIONI

(in Euro)

020701/30


Missione Programma Azione Titolo	Disegno di Legge di Bilancio Sezione II più precedenti note di variazioni	Effetti finanziari Disegno di Legge di Bilancio Sezione I più precedenti note di variazioni	Disegno di Legge di Bilancio Integrato (Sez. I + Sez. II) più precedenti note di variazioni	Sezione II Variazioni che si propongono	Sezione II Previsioni risultanti dopo la presente nota	Sezione I Variazioni che si propongono	Sezione I Previsioni risultanti dopo la presente nota	Bilancio Integrato (Sez. I + Sez. II) Previsioni risultanti dopo la presente nota
Controllo e vigilanza amministrativo-contabile sul territorio	RS	6.781.262	6.781.262	<<	6.781.262	<<	<<	6.781.262
	CP 2017	26.022.100	26.022.100	<<	26.022.100	<<	<<	26.022.100
	CS	26.022.100	26.022.100	<<	26.022.100	<<	<<	26.022.100
	CP 2018	25.704.223	25.704.223	<<	25.704.223	<<	<<	25.704.223
	CS	25.704.223	25.704.223	<<	25.704.223	<<	<<	25.704.223
	CP 2019	25.929.093	25.929.093	<<	25.929.093	<<	<<	25.929.093
CS	25.929.093	25.929.093	<<	25.929.093	<<	<<	25.929.093	
Spese correnti	RS	6.705.170	6.705.170	<<	6.705.170	<<	<<	6.705.170
	CP 2017	25.567.235	25.567.235	<<	25.567.235	<<	<<	25.567.235
	CS	25.567.235	25.567.235	<<	25.567.235	<<	<<	25.567.235
	CP 2018	25.487.219	25.487.219	<<	25.487.219	<<	<<	25.487.219
	CS	25.487.219	25.487.219	<<	25.487.219	<<	<<	25.487.219
	CP 2019	25.712.089	25.712.089	<<	25.712.089	<<	<<	25.712.089
CS	25.712.089	25.712.089	<<	25.712.089	<<	<<	25.712.089	
Spese in conto capitale	RS	76.092	76.092	<<	76.092	<<	<<	76.092
	CP 2017	454.865	454.865	<<	454.865	<<	<<	454.865
	CS	454.865	454.865	<<	454.865	<<	<<	454.865
	CP 2018	217.004	217.004	<<	217.004	<<	<<	217.004
	CS	217.004	217.004	<<	217.004	<<	<<	217.004
	CP 2019	217.004	217.004	<<	217.004	<<	<<	217.004
CS	217.004	217.004	<<	217.004	<<	<<	217.004	
Gestione delle attività di erogazione servizi sul territorio, antiriciclaggio e commissioni mediche di verifica	RS	4.457.697	4.457.697	<<	4.457.697	<<	<<	4.457.697
	CP 2017	13.335.038	13.335.038	<<	13.335.038	<<	<<	13.335.038
	CS	13.335.038	13.335.038	<<	13.335.038	<<	<<	13.335.038
	CP 2018	13.160.537	13.160.537	<<	13.160.537	<<	<<	13.160.537
	CS	13.160.537	13.160.537	<<	13.160.537	<<	<<	13.160.537
	CP 2019	13.185.379	13.185.379	<<	13.185.379	<<	<<	13.185.379
CS	13.185.379	13.185.379	<<	13.185.379	<<	<<	13.185.379	



MINISTERO DELL'ECONOMIA E DELLE FINANZE
BILANCIO PER AZIONI

(in Euro)

Missione Programma Azione Titolo	Disegno di Legge di Bilancio Sezione II più precedenti note di variazioni	Effetti finanziari Disegno di Legge di Bilancio Sezione I più precedenti note di variazioni	Disegno di Legge di Bilancio Integrato (Sez. I + Sez. II) più precedenti note di variazioni	Sezione II Variazioni che si propongono	Sezione II Previsioni risultanti dopo la presente nota	Sezione I Variazioni che si propongono	Sezione I Previsioni risultanti dopo la presente nota	Bilancio Integrato (Sez. I + Sez. II) Previsioni risultanti dopo la presente nota	020701/31
Spese correnti	RS	4.400.284	4.400.284	<<	4.400.284	<<	<<	4.400.284	
	CP 2017	12.984.038	<<	12.984.038	<<	<<	<<	12.984.038	
	CS	12.984.038	<<	12.984.038	<<	<<	<<	12.984.038	
	CP 2018	12.988.977	<<	12.988.977	<<	<<	<<	12.988.977	
	CS	12.988.977	<<	12.988.977	<<	<<	<<	12.988.977	
	CP 2019	13.013.819	<<	13.013.819	<<	13.013.819	<<	13.013.819	
CS	13.013.819	<<	13.013.819	<<	13.013.819	<<	13.013.819		
Spese in conto capitale	RS	57.403	57.403	<<	57.403	<<	<<	57.403	
	CP 2017	351.000	<<	351.000	<<	<<	<<	351.000	
	CS	351.000	<<	351.000	<<	<<	<<	351.000	
	CP 2018	171.560	<<	171.560	<<	<<	<<	171.560	
	CS	171.560	<<	171.560	<<	<<	<<	171.560	
	CP 2019	171.560	<<	171.560	<<	171.560	<<	171.560	
CS	171.560	<<	171.560	<<	171.560	<<	171.560		
1.8 Accertamento e riscossione delle entrate e gestione dei beni immobiliari dello Stato (29.10)	RS	724.566.520	724.566.520	<<	724.566.520	<<	<<	724.566.520	
	CP 2017	6.495.016.441	<<	6.495.016.441	<<	<<	<<	6.495.016.441	
	CS	6.517.016.441	<<	6.517.016.441	<<	<<	<<	6.517.016.441	
	CP 2018	6.443.545.234	<<	6.443.545.234	<<	<<	<<	6.443.545.234	
	CS	6.437.545.234	<<	6.437.545.234	<<	<<	<<	6.437.545.234	
	CP 2019	6.438.920.975	<<	6.438.920.975	<<	6.438.920.975	<<	6.438.920.975	
CS	6.467.320.975	<<	6.467.320.975	<<	6.467.320.975	<<	6.467.320.975		
Assistenza fiscale Iramie Centri Autorizzati di Assistenza Fiscale e altri intermediari	RS	291.367.886	291.367.886	<<	291.367.886	<<	<<	291.367.886	
	CP 2017	246.897.790	<<	246.897.790	<<	<<	<<	246.897.790	
	CS	276.897.790	<<	276.897.790	<<	<<	<<	276.897.790	
	CP 2018	246.897.790	<<	246.897.790	<<	<<	<<	246.897.790	
	CS	246.897.790	<<	246.897.790	<<	<<	<<	246.897.790	
	CP 2019	216.897.790	<<	216.897.790	<<	216.897.790	<<	216.897.790	
CS	246.897.790	<<	246.897.790	<<	246.897.790	<<	246.897.790		




MINISTERO DELL'ECONOMIA E DELLE FINANZE
BILANCIO PER AZIONI

(in Euro)

020701/32

Missione Programma Azione Titolo	Disegno di Legge di Bilancio Sezione II più precedenti note di variazioni	Effetti finanziari Disegno di Legge di Bilancio Sezione I più precedenti note di variazioni	Disegno di Legge di Bilancio Integrato (Sez. I + Sez. II) più precedenti note di variazioni	Sezione II Variazioni che si propongono	Sezione II Previsioni risultanti dopo la presente nota	Sezione I Variazioni che si propongono	Sezione I Previsioni risultanti dopo la presente nota	Bilancio Integrato (Sez. I + Sez. II) Previsioni risultanti dopo la presente nota
Spese correnti	RS		291.367.886	<<	291.367.886	<<	<<	291.367.886
	CP 2017		246.897.790	<<	246.897.790	<<	<<	246.897.790
	CS		276.897.790	<<	276.897.790	<<	<<	276.897.790
	CP 2018		246.897.790	<<	246.897.790	<<	<<	246.897.790
	CS		246.897.790	<<	246.897.790	<<	<<	246.897.790
	CP 2019		216.897.790	<<	216.897.790	<<	<<	216.897.790
Servizio radiotelevisivo pubblico	RS		10.828.432	<<	10.828.432	<<	<<	10.828.432
	CP 2017		1.617.656.380	<<	1.617.656.380	<<	<<	1.617.656.380
	CS		1.617.656.380	<<	1.617.656.380	<<	<<	1.617.656.380
	CP 2018		1.617.389.350	<<	1.617.389.350	<<	<<	1.617.389.350
	CS		1.617.389.350	<<	1.617.389.350	<<	<<	1.617.389.350
	CP 2019		1.617.658.356	<<	1.617.658.356	<<	<<	1.617.658.356
Spese correnti	RS		10.828.432	<<	10.828.432	<<	<<	10.828.432
	CP 2017		1.617.656.380	<<	1.617.656.380	<<	<<	1.617.656.380
	CS		1.617.656.380	<<	1.617.656.380	<<	<<	1.617.656.380
	CP 2018		1.617.389.350	<<	1.617.389.350	<<	<<	1.617.389.350
	CS		1.617.389.350	<<	1.617.389.350	<<	<<	1.617.389.350
	CP 2019		1.617.658.356	<<	1.617.658.356	<<	<<	1.617.658.356
Attività di accertamento e relativo contenzioso in materia di entrate tributarie, catasto e mercato immobiliare, svolte dall'Agenzia delle Entrate	RS		93.906.585	<<	93.906.585	<<	<<	93.906.585
	CP 2017		3.066.284.073	<<	3.066.284.073	<<	<<	3.066.284.073
	CS		3.066.284.073	<<	3.066.284.073	<<	<<	3.066.284.073
	CP 2018		3.026.806.695	<<	3.026.806.695	<<	<<	3.026.806.695
	CS		3.026.806.695	<<	3.026.806.695	<<	<<	3.026.806.695
	CP 2019		3.045.575.182	<<	3.045.575.182	<<	<<	3.045.575.182
	CS		3.045.575.182	<<	3.045.575.182	<<	<<	3.045.575.182




MINISTERO DELL'ECONOMIA E DELLE FINANZE
BILANCIO PER AZIONI

(in Euro)

020701/33

Missione Programma Azione Titolo	Disegno di Legge di Bilancio Sezione II più precedenti note di variazioni	Effetti finanziari Disegno di Legge di Bilancio Sezione I più precedenti note di variazioni	Disegno di Legge di Bilancio Integrato (Sez. I + Sez. II) più precedenti note di variazioni	Sezione II Variazioni che si propongono	Sezione II Previsioni risultanti dopo la presente nota	Sezione I Variazioni che si propongono	Sezione I Previsioni risultanti dopo la presente nota	Bilancio Integrato (Sez. I + Sez. II) Previsioni risultanti dopo la presente nota						
									RS	CP 2017	CP 2018	CP 2019	CS	RS
Spese correnti	RS	93.906.585		93.906.585	<<			93.906.585						
	CP 2017	3.066.284.073	<<	3.066.284.073	<<		<<	3.066.284.073						
	CS	3.066.284.073	<<	3.066.284.073	<<		<<	3.066.284.073						
	CP 2018	3.026.806.695	<<	3.026.806.695	<<		<<	3.026.806.695						
	CS	3.026.806.695	<<	3.026.806.695	<<		<<	3.026.806.695						
	CP 2019	3.045.575.182	<<	3.045.575.182	<<		<<	3.045.575.182						
CS	3.045.575.182	<<	3.045.575.182	<<		<<	3.045.575.182							
Attività di gestione, razionalizzazione e valorizzazione del patrimonio immobiliare dello Stato svolte dall'Agenzia del Demanio	RS	43.905.819		43.905.819	<<			43.905.819						
	CP 2017	89.397.334	<<	89.397.334	<<		<<	89.397.334						
	CS	89.397.334	<<	89.397.334	<<		<<	89.397.334						
	CP 2018	89.008.506	<<	89.008.506	<<		<<	89.008.506						
	CS	89.008.506	<<	89.008.506	<<		<<	89.008.506						
	CP 2019	89.414.121	<<	89.414.121	<<		<<	89.414.121						
CS	89.414.121	<<	89.414.121	<<		<<	89.414.121							
Spese correnti	RS	43.905.819		43.905.819	<<			43.905.819						
	CP 2017	89.397.334	<<	89.397.334	<<		<<	89.397.334						
	CS	89.397.334	<<	89.397.334	<<		<<	89.397.334						
	CP 2018	89.008.506	<<	89.008.506	<<		<<	89.008.506						
	CS	89.008.506	<<	89.008.506	<<		<<	89.008.506						
	CP 2019	89.414.121	<<	89.414.121	<<		<<	89.414.121						
CS	89.414.121	<<	89.414.121	<<		<<	89.414.121							
Interventi per la razionalizzazione dei fabbricati allocativi e manutentivi delle pubbliche amministrazioni svolti dall'Agenzia del Demanio	RS	182.790.353		182.790.353	<<			182.790.353						
	CP 2017	154.070.726	<<	154.070.726	<<		<<	154.070.726						
	CS	146.070.726	<<	146.070.726	<<		<<	146.070.726						
	CP 2018	152.838.789	<<	152.838.789	<<		<<	152.838.789						
	CS	146.838.789	<<	146.838.789	<<		<<	146.838.789						
	CP 2019	153.506.950	<<	153.506.950	<<		<<	153.506.950						
CS	151.906.950	<<	151.906.950	<<		<<	151.906.950							




MINISTERO DELL'ECONOMIA E DELLE FINANZE
BILANCIO PER AZIONI

(in Euro)

020701/34

Missione Programma Azione Titolo	Disegno di Legge di Bilancio Sezione II più precedenti note di variazioni	Effetti finanziari Disegno di Legge di Bilancio Sezione I più precedenti note di variazioni	Disegno di Legge di Bilancio Integrato (Sez. I + Sez. II) più precedenti note di variazioni	Sezione II Variazioni che si propongono	Sezione II Previsioni risultanti dopo la presente nota	Sezione I Variazioni che si propongono	Sezione I Previsioni risultanti dopo la presente nota	Bilancio Integrato (Sez. I + Sez. II) Previsioni risultanti dopo la presente nota
Spese correnti	RS	8.836.566	8.836.566	<<	<<	<<	<<	8.836.566
	CP 2017	46.759.629	46.759.629	<<	<<	<<	<<	46.759.629
	CS	46.759.629	46.759.629	<<	<<	<<	<<	46.759.629
	CP 2018	46.336.311	46.336.311	<<	<<	<<	<<	46.336.311
	CS	46.336.311	46.336.311	<<	<<	<<	<<	46.336.311
	CP 2019	47.004.472	47.004.472	<<	<<	<<	<<	47.004.472
	CS	47.004.472	47.004.472	<<	<<	<<	<<	47.004.472
	RS	173.953.787	173.953.787	<<	<<	<<	<<	173.953.787
	CP 2017	107.311.097	107.311.097	<<	<<	<<	<<	107.311.097
Spese in conto capitale	CS	99.311.097	99.311.097	<<	<<	<<	<<	99.311.097
	CP 2018	106.502.478	106.502.478	<<	<<	<<	<<	106.502.478
	CS	100.502.478	100.502.478	<<	<<	<<	<<	100.502.478
	CP 2019	106.502.478	106.502.478	<<	<<	<<	<<	106.502.478
	CS	104.902.478	104.902.478	<<	<<	<<	<<	104.902.478
	RS	35.733.604	35.733.604	<<	<<	<<	<<	35.733.604
	CP 2017	886.954.371	886.954.371	<<	<<	<<	<<	886.954.371
	CS	886.954.371	886.954.371	<<	<<	<<	<<	886.954.371
	CP 2018	876.959.572	876.959.572	<<	<<	<<	<<	876.959.572
Attività di controllo, accertamento e riscossione delle imposte sulla circolazione delle merci, garanzia della sicurezza sui giochi e controllo sulla produzione e vendita dei tabacchi, svolte dall'Agenzia delle Dogane e dei Monopoli	CS	876.959.572	876.959.572	<<	<<	<<	<<	876.959.572
	CP 2019	879.583.500	879.583.500	<<	<<	<<	<<	879.583.500
	CS	879.583.500	879.583.500	<<	<<	<<	<<	879.583.500
	RS	35.733.604	35.733.604	<<	<<	<<	<<	35.733.604
	CP 2017	886.954.371	886.954.371	<<	<<	<<	<<	886.954.371
	CS	886.954.371	886.954.371	<<	<<	<<	<<	886.954.371
	CP 2018	876.959.572	876.959.572	<<	<<	<<	<<	876.959.572
	CS	876.959.572	876.959.572	<<	<<	<<	<<	876.959.572
	CP 2019	879.583.500	879.583.500	<<	<<	<<	<<	879.583.500
Spese correnti	RS	35.733.604	35.733.604	<<	<<	<<	<<	35.733.604
	CP 2017	886.954.371	886.954.371	<<	<<	<<	<<	886.954.371
	CS	886.954.371	886.954.371	<<	<<	<<	<<	886.954.371
CP 2018	876.959.572	876.959.572	<<	<<	<<	<<	876.959.572	
CS	876.959.572	876.959.572	<<	<<	<<	<<	876.959.572	
CP 2019	879.583.500	879.583.500	<<	<<	<<	<<	879.583.500	
CS	879.583.500	879.583.500	<<	<<	<<	<<	879.583.500	



MINISTERO DELL'ECONOMIA E DELLE FINANZE
BILANCIO PER AZIONI

(in Euro)

020701/35

Missione Programma Azione Titolo		Disegno di Legge di Bilancio Sezione II più precedenti note di variazioni	Effetti finanziari Disegno di Legge di Bilancio Sezione I più precedenti note di variazioni	Disegno di Legge di Bilancio Integrato (Sez. I + Sez. II) più precedenti note di variazioni	Sezione II Variazioni che si propongono	Sezione II Previsioni risultanti dopo la presente nota	Sezione I Variazioni che si propongono	Sezione I Previsioni risultanti dopo la presente nota	Bilancio Integrato (Sez. I + Sez. II) Previsioni risultanti dopo la presente nota
Servizio di riscossione tributi	RS	66.033.841		66.033.841	<<	66.033.841	<<	<<	66.033.841
	CP 2017	433.755.767	<<	433.755.767	<<	433.755.767	<<	<<	433.755.767
	CS	433.755.767	<<	433.755.767	<<	433.755.767	<<	<<	433.755.767
	CP 2018	433.644.532	<<	433.644.532	<<	433.644.532	<<	<<	433.644.532
	CS	433.644.532	<<	433.644.532	<<	433.644.532	<<	<<	433.644.532
	CP 2019	436.285.076	<<	436.285.076	<<	436.285.076	<<	<<	436.285.076
	CS	436.285.076	<<	436.285.076	<<	436.285.076	<<	<<	436.285.076
Spese correnti	RS	66.033.841		66.033.841	<<	66.033.841	<<	<<	66.033.841
	CP 2017	433.755.767	<<	433.755.767	<<	433.755.767	<<	<<	433.755.767
	CS	433.755.767	<<	433.755.767	<<	433.755.767	<<	<<	433.755.767
	CP 2018	433.644.532	<<	433.644.532	<<	433.644.532	<<	<<	433.644.532
	CS	433.644.532	<<	433.644.532	<<	433.644.532	<<	<<	433.644.532
	CP 2019	436.285.076	<<	436.285.076	<<	436.285.076	<<	<<	436.285.076
	CS	436.285.076	<<	436.285.076	<<	436.285.076	<<	<<	436.285.076
1.9 Servizi finanziari e monetazione (29.9)	RS	42.423.275		42.423.275	<<	42.423.275	<<	<<	42.423.275
	CP 2017	127.714.539	<<	127.714.539	<<	127.714.539	<<	<<	127.714.539
	CS	128.314.539	<<	128.314.539	<<	128.314.539	<<	<<	128.314.539
	CP 2018	127.683.411	<<	127.683.411	<<	127.683.411	<<	<<	127.683.411
	CS	127.683.411	<<	127.683.411	<<	127.683.411	<<	<<	127.683.411
	CP 2019	127.714.539	<<	127.714.539	<<	127.714.539	<<	<<	127.714.539
	CS	127.714.539	<<	127.714.539	<<	127.714.539	<<	<<	127.714.539
Servizi finanziari	RS	652.632		652.632	<<	652.632	<<	<<	652.632
	CP 2017	42.028.725	<<	42.028.725	<<	42.028.725	<<	<<	42.028.725
	CS	42.628.725	<<	42.628.725	<<	42.628.725	<<	<<	42.628.725
	CP 2018	42.028.725	<<	42.028.725	<<	42.028.725	<<	<<	42.028.725
	CS	42.028.725	<<	42.028.725	<<	42.028.725	<<	<<	42.028.725
	CP 2019	42.028.725	<<	42.028.725	<<	42.028.725	<<	<<	42.028.725
	CS	42.028.725	<<	42.028.725	<<	42.028.725	<<	<<	42.028.725




MINISTERO DELL'ECONOMIA E DELLE FINANZE
BILANCIO PER AZIONI

(in Euro)

020701/36


Missione Programma Azione Titolo	Disegno di Legge di Bilancio Sezione II più precedenti note di variazioni	Effetti finanziari Disegno di Legge di Bilancio Sezione I più precedenti note di variazioni	Disegno di Legge di Bilancio Integrato (Sez. I + Sez. II) più precedenti note di variazioni	Sezione II Variazioni che si propongono	Sezione II Previsioni risultanti dopo la presente nota	Sezione I Variazioni che si propongono	Sezione I Previsioni risultanti dopo la presente nota	Bilancio Integrato (Sez. I + Sez. II) Previsioni risultanti dopo la presente nota
Spese correnti	RS	652.632	652.632	<<	652.632	<<	<<	652.632
	CP 2017	42.028.725	42.028.725	<<	42.028.725	<<	<<	42.028.725
	CS	42.628.725	42.628.725	<<	42.628.725	<<	<<	42.628.725
	CP 2018	42.028.725	42.028.725	<<	42.028.725	<<	<<	42.028.725
	CS	42.028.725	42.028.725	<<	42.028.725	<<	<<	42.028.725
	CP 2019	42.028.725	42.028.725	<<	42.028.725	<<	<<	42.028.725
	CS	42.028.725	42.028.725	<<	42.028.725	<<	<<	42.028.725
	RS	13.420.643	13.420.643	<<	13.420.643	<<	<<	13.420.643
	CP 2017	28.956.534	28.956.534	<<	28.956.534	<<	<<	28.956.534
Monetazione metallica, trasporto e distribuzione monete	CS	28.956.534	28.956.534	<<	28.956.534	<<	<<	28.956.534
	CP 2018	28.925.406	28.925.406	<<	28.925.406	<<	<<	28.925.406
	CS	28.925.406	28.925.406	<<	28.925.406	<<	<<	28.925.406
	CP 2019	28.956.534	28.956.534	<<	28.956.534	<<	<<	28.956.534
	CS	28.956.534	28.956.534	<<	28.956.534	<<	<<	28.956.534
	RS	13.420.643	13.420.643	<<	13.420.643	<<	<<	13.420.643
	CP 2017	28.956.534	28.956.534	<<	28.956.534	<<	<<	28.956.534
	CS	28.956.534	28.956.534	<<	28.956.534	<<	<<	28.956.534
	CP 2018	28.925.406	28.925.406	<<	28.925.406	<<	<<	28.925.406
Spese correnti	CS	28.925.406	28.925.406	<<	28.925.406	<<	<<	28.925.406
	CP 2019	28.956.534	28.956.534	<<	28.956.534	<<	<<	28.956.534
	CS	28.956.534	28.956.534	<<	28.956.534	<<	<<	28.956.534
	RS	13.420.643	13.420.643	<<	13.420.643	<<	<<	13.420.643
	CP 2017	28.956.534	28.956.534	<<	28.956.534	<<	<<	28.956.534
	CS	28.956.534	28.956.534	<<	28.956.534	<<	<<	28.956.534
	CP 2018	28.925.406	28.925.406	<<	28.925.406	<<	<<	28.925.406
	CS	28.925.406	28.925.406	<<	28.925.406	<<	<<	28.925.406
	CP 2019	28.956.534	28.956.534	<<	28.956.534	<<	<<	28.956.534
Servizi di tesoreria	CS	28.956.534	28.956.534	<<	28.956.534	<<	<<	28.956.534
	RS	28.350.000	28.350.000	<<	28.350.000	<<	<<	28.350.000
	CP 2017	56.729.280	56.729.280	<<	56.729.280	<<	<<	56.729.280
	CS	56.729.280	56.729.280	<<	56.729.280	<<	<<	56.729.280
	CP 2018	56.729.280	56.729.280	<<	56.729.280	<<	<<	56.729.280
	CS	56.729.280	56.729.280	<<	56.729.280	<<	<<	56.729.280
	CP 2019	56.729.280	56.729.280	<<	56.729.280	<<	<<	56.729.280
	CS	56.729.280	56.729.280	<<	56.729.280	<<	<<	56.729.280
	CP 2019	56.729.280	56.729.280	<<	56.729.280	<<	<<	56.729.280



MINISTERO DELL'ECONOMIA E DELLE FINANZE
BILANCIO PER AZIONI

020701/37

Missione Programma Azione Titolo	(in Euro)									
	Disegno di Legge di Bilancio Sezione II più precedenti note di variazioni	Effetti finanziari Disegno di Legge di Bilancio Sezione I più precedenti note di variazioni	Disegno di Legge di Bilancio Integrato (Sez. I + Sez. II) più precedenti note di variazioni	Sezione II Variazioni che si propongono	Sezione II Previsioni risultanti dopo la presente nota	Sezione I Variazioni che si propongono	Sezione I Previsioni risultanti dopo la presente nota	Bilancio Integrato (Sez. I + Sez. II) Previsioni risultanti dopo la presente nota		
Spese correnti	RS		28.350.000	<<	28.350.000	<<	<<	28.350.000		
	CP 2017	<<	56.729.280	<<	56.729.280	<<	<<	56.729.280		
	CS	<<	56.729.280	<<	56.729.280	<<	<<	56.729.280		
	CP 2018	<<	56.729.280	<<	56.729.280	<<	<<	56.729.280		
	CS	<<	56.729.280	<<	56.729.280	<<	<<	56.729.280		
	CP 2019	<<	56.729.280	<<	56.729.280	<<	<<	56.729.280		
1.10 Giurisdizione e controllo dei conti pubblici (29.17)	RS	<<	<<	<<	<<	<<	<<	<<		
	CP 2017	262.617.376	<<	262.617.376	<<	<<	<<	262.617.376		
	CS	262.617.376	<<	262.617.376	<<	<<	<<	262.617.376		
	CP 2018	261.623.485	<<	261.623.485	<<	<<	<<	261.623.485		
	CS	261.623.485	<<	261.623.485	<<	<<	<<	261.623.485		
	CP 2019	261.989.600	<<	261.989.600	<<	<<	<<	261.989.600		
Giurisdizione e controllo nella materia di contabilità pubblica	RS	<<	<<	<<	<<	<<	<<	<<		
	CP 2017	262.617.376	<<	262.617.376	<<	<<	<<	262.617.376		
	CS	262.617.376	<<	262.617.376	<<	<<	<<	262.617.376		
	CP 2018	261.623.485	<<	261.623.485	<<	<<	<<	261.623.485		
	CS	261.623.485	<<	261.623.485	<<	<<	<<	261.623.485		
	CP 2019	261.989.600	<<	261.989.600	<<	<<	<<	261.989.600		
Spese correnti	RS	<<	<<	<<	<<	<<	<<	<<		
	CP 2017	262.617.376	<<	262.617.376	<<	<<	<<	262.617.376		
	CS	262.617.376	<<	262.617.376	<<	<<	<<	262.617.376		
	CP 2018	261.623.485	<<	261.623.485	<<	<<	<<	261.623.485		
	CS	261.623.485	<<	261.623.485	<<	<<	<<	261.623.485		
	CP 2019	261.989.600	<<	261.989.600	<<	<<	<<	261.989.600		



MINISTERO DELL'ECONOMIA E DELLE FINANZE
BILANCIO PER AZIONI

(in Euro)

020/701/38

Missione Programma Azione Titolo	Disegno di Legge di Bilancio Sezione II più precedenti note di variazioni	Effetti finanziari Disegno di Legge di Bilancio Sezione I più precedenti note di variazioni	Disegno di Legge di Bilancio Integrato (Sez. I + Sez. II) più precedenti note di variazioni	Sezione II Variazioni che si propongono	Sezione II Previsioni risultanti dopo la presente nota	Sezione I Variazioni che si propongono	Sezione I Previsioni risultanti dopo la presente nota	Bilancio Integrato (Sez. I + Sez. II) Previsioni risultanti dopo la presente nota
1.11 Oneri finanziari relativi alla gestione della tesoreria (29.12)	RS 2017	<<	<<	<<	<<	<<	<<	<<
	CP 2017	3.600.200.000	<<	3.600.200.000	<<	<<	<<	3.600.200.000
	CS 2017	3.600.200.000	<<	3.600.200.000	<<	<<	<<	3.600.200.000
	CP 2018	3.600.200.000	<<	3.600.200.000	<<	<<	<<	3.600.200.000
	CS 2018	3.600.200.000	<<	3.600.200.000	<<	<<	<<	3.600.200.000
	CP 2019	3.600.200.000	<<	3.600.200.000	<<	<<	<<	3.600.200.000
Interessi sui conti di tesoreria	RS 2017	<<	<<	<<	<<	<<	<<	<<
	CP 2017	3.600.200.000	<<	3.600.200.000	<<	<<	<<	3.600.200.000
	CS 2017	3.600.200.000	<<	3.600.200.000	<<	<<	<<	3.600.200.000
	CP 2018	3.600.200.000	<<	3.600.200.000	<<	<<	<<	3.600.200.000
	CS 2018	3.600.200.000	<<	3.600.200.000	<<	<<	<<	3.600.200.000
	CP 2019	3.600.200.000	<<	3.600.200.000	<<	<<	<<	3.600.200.000
Spese correnti	RS 2017	<<	<<	<<	<<	<<	<<	<<
	CP 2017	3.600.200.000	<<	3.600.200.000	<<	<<	<<	3.600.200.000
	CS 2017	3.600.200.000	<<	3.600.200.000	<<	<<	<<	3.600.200.000
	CP 2018	3.600.200.000	<<	3.600.200.000	<<	<<	<<	3.600.200.000
	CS 2018	3.600.200.000	<<	3.600.200.000	<<	<<	<<	3.600.200.000
	CP 2019	3.600.200.000	<<	3.600.200.000	<<	<<	<<	3.600.200.000




MINISTERO DELL'ECONOMIA E DELLE FINANZE
BILANCIO PER AZIONI

(in Euro)

020701/39


Missione Programma Azione Titolo	Disegno di Legge di Bilancio Sezione II più precedenti note di variazioni	Effetti finanziari Disegno di Legge di Bilancio Sezione I più precedenti note di variazioni	Disegno di Legge di Bilancio Integrato (Sez. I + Sez. II) più precedenti note di variazioni	Sezione II Variazioni che si propongono	Sezione II Previsioni risultanti dopo la presente nota	Sezione I Variazioni che si propongono	Sezione I Previsioni risultanti dopo la presente nota	Bilancio Integrato (Sez. I + Sez. II) Previsioni risultanti dopo la presente nota
2. Relazioni finanziarie con le autonomie territoriali (3)	RS	41.380.073.192	41.380.073.192	<<	41.380.073.192	<<	<<	41.380.073.192
	CP 2017	109.032.695.824	-954.773.620	-50.000.000	109.032.695.824	<<	-954.773.620	108.077.922.204
	CS	113.328.205.140	-954.773.620	-50.000.000	113.278.205.140	<<	-954.773.620	112.323.431.520
	CP 2018	107.576.549.707	-498.081.432	<<	107.576.549.707	480.000	-497.591.432	107.078.958.275
	CS	107.456.523.102	-498.081.432	<<	107.456.523.102	480.000	-497.591.432	106.958.931.670
	CP 2019	108.885.918.034	-1.646.804.811	<<	108.885.918.034	430.000	-1.646.374.811	107.239.543.223
	CS	106.709.183.376	-1.646.804.811	<<	106.709.183.376	430.000	-1.646.374.811	105.062.808.565
	RS	289.475.232	289.475.232	<<	289.475.232	<<	<<	289.475.232
	CP 2017	2.792.325.181	<<	<<	2.792.325.181	<<	<<	2.792.325.181
CS	3.319.515.551	<<	<<	3.319.515.551	<<	<<	3.319.515.551	
CP 2018	2.672.701.284	<<	<<	2.672.701.284	<<	<<	2.672.701.284	
CS	1.986.891.655	<<	<<	1.986.891.655	<<	<<	1.986.891.655	
CP 2019	3.383.123.428	<<	<<	3.383.123.428	<<	<<	3.383.123.428	
CS	2.706.388.770	<<	<<	2.706.388.770	<<	<<	2.706.388.770	
Mutui a favore delle Regioni per politiche di settore	RS	3.000.000	3.000.000	<<	3.000.000	<<	<<	3.000.000
	CP 2017	1.500.000	<<	<<	1.500.000	<<	<<	1.500.000
	CS	4.500.000	<<	<<	4.500.000	<<	<<	4.500.000
	CP 2018	1.500.000	<<	<<	1.500.000	<<	<<	1.500.000
	CS	1.500.000	<<	<<	1.500.000	<<	<<	1.500.000
	CP 2019	1.500.000	<<	<<	1.500.000	<<	<<	1.500.000
	CS	1.500.000	<<	<<	1.500.000	<<	<<	1.500.000
	RS	3.000.000	3.000.000	<<	3.000.000	<<	<<	3.000.000
	CP 2017	1.500.000	<<	<<	1.500.000	<<	<<	1.500.000
CS	4.500.000	<<	<<	4.500.000	<<	<<	4.500.000	
Spese in conto capitale	CP 2018	1.500.000	<<	<<	1.500.000	<<	<<	1.500.000
	CS	1.500.000	<<	<<	1.500.000	<<	<<	1.500.000
	CP 2019	1.500.000	<<	<<	1.500.000	<<	<<	1.500.000
	CS	1.500.000	<<	<<	1.500.000	<<	<<	1.500.000
	CP 2017	1.500.000	<<	<<	1.500.000	<<	<<	1.500.000
	CS	4.500.000	<<	<<	4.500.000	<<	<<	4.500.000
	CP 2018	1.500.000	<<	<<	1.500.000	<<	<<	1.500.000
	CS	1.500.000	<<	<<	1.500.000	<<	<<	1.500.000
	CP 2019	1.500.000	<<	<<	1.500.000	<<	<<	1.500.000
CS	1.500.000	<<	<<	1.500.000	<<	<<	1.500.000	



MINISTERO DELL'ECONOMIA E DELLE FINANZE
BILANCIO PER AZIONI

(in Euro)

Missione Programma Azione Titolo	Disegno di Legge di Bilancio Sezione II più precedenti note di variazioni	Effetti finanziari Disegno di Legge di Bilancio Sezione I più precedenti note di variazioni	Disegno di Legge di Bilancio Integrato (Sez. I + Sez. II) più precedenti note di variazioni	Sezione II Variazioni che si propongono	Sezione II Previsioni risultanti dopo la presente nota	Sezione I Variazioni che si propongono	Sezione I Previsioni risultanti dopo la presente nota	Bilancio Integrato (Sez. I + Sez. II) Previsioni risultanti dopo la presente nota	020701/40
Finanziamento dei piani di rientro del debito dei Comuni in gestione commissariale straordinaria	RS	<<	<<	<<	<<	<<	<<	<<	
	CP 2017	537.080.032	<<	537.080.032	537.080.032	<<	<<	537.080.032	
	CS	537.080.032	<<	537.080.032	537.080.032	<<	<<	537.080.032	
	CP 2018	537.080.032	<<	537.080.032	537.080.032	<<	<<	537.080.032	
	CS	537.080.032	<<	537.080.032	537.080.032	<<	<<	537.080.032	
	CP 2019	537.080.032	<<	537.080.032	537.080.032	<<	<<	537.080.032	
Spese in conto capitale	RS	<<	<<	<<	<<	<<	<<	<<	
	CP 2017	537.080.032	<<	537.080.032	537.080.032	<<	<<	537.080.032	
	CS	537.080.032	<<	537.080.032	537.080.032	<<	<<	537.080.032	
	CP 2018	537.080.032	<<	537.080.032	537.080.032	<<	<<	537.080.032	
	CS	537.080.032	<<	537.080.032	537.080.032	<<	<<	537.080.032	
	CP 2019	537.080.032	<<	537.080.032	537.080.032	<<	<<	537.080.032	
Anticipazione di liquidità per i debiti pregressi	RS	286.078.926	<<	286.078.926	286.078.926	<<	<<	286.078.926	
	CP 2017	<<	<<	<<	<<	<<	<<	<<	
	CS	1.200.000.000	<<	1.200.000.000	1.200.000.000	<<	<<	1.200.000.000	
	CP 2018	<<	<<	<<	<<	<<	<<	<<	
	CS	<<	<<	<<	<<	<<	<<	<<	
	CP 2019	<<	<<	<<	<<	<<	<<	<<	
Spese in conto capitale	RS	286.078.926	<<	286.078.926	286.078.926	<<	<<	286.078.926	
	CP 2017	<<	<<	<<	<<	<<	<<	<<	
	CS	1.200.000.000	<<	1.200.000.000	1.200.000.000	<<	<<	1.200.000.000	
	CP 2018	<<	<<	<<	<<	<<	<<	<<	
	CS	<<	<<	<<	<<	<<	<<	<<	
	CP 2019	<<	<<	<<	<<	<<	<<	<<	




MINISTERO DELL'ECONOMIA E DELLE FINANZE
BILANCIO PER AZIONI

(in Euro)

020701/41

Missione Programma Azione Titolo	Disegno di Legge di Bilancio Sezione II più precedenti note di variazioni		Effetti finanziari Disegno di Legge di Bilancio Sezione I più precedenti note di variazioni		Disegno di Legge di Bilancio Integrato (Sez. I + Sez. II) più precedenti note di variazioni		Sezione II Variazioni che si propongono		Sezione II Previsioni risultanti dopo la presente nota		Sezione I Variazioni che si propongono		Sezione I Previsioni risultanti dopo la presente nota		Bilancio Integrato (Sez. I + Sez. II) Previsioni risultanti dopo la presente nota	
	RS	CP	RS	CP	RS	CP	RS	CP	RS	CP	RS	CP	RS	CP	RS	CP
Interventi in materia di salvaguardia dei territori montani	CP 2017	<<	9.786.092	<<	<<	9.786.092	<<	<<	<<	9.786.092	<<	<<	<<	<<	9.786.092	<<
	CS		9.786.092	<<		9.786.092	<<	<<		9.786.092	<<	<<		9.786.092	<<	
	CP 2018		9.622.958	<<		9.622.958	<<	<<		9.622.958	<<	<<		9.622.958	<<	
	CS		9.622.958	<<		9.622.958	<<	<<		9.622.958	<<	<<		9.622.958	<<	
	CP 2019		4.850.000	<<		4.850.000	<<	<<		4.850.000	<<	<<		4.850.000	<<	
	CS		4.850.000	<<		4.850.000	<<	<<		4.850.000	<<	<<		4.850.000	<<	
Spese correnti	CP 2017	<<	4.893.046	<<	<<	4.893.046	<<	<<	<<	4.893.046	<<	<<	<<	4.893.046	<<	
	CS		4.893.046	<<		4.893.046	<<	<<		4.893.046	<<	<<		4.893.046	<<	
	CP 2018		4.772.898	<<		4.772.898	<<	<<		4.772.898	<<	<<		4.772.898	<<	
	CS		4.772.898	<<		4.772.898	<<	<<		4.772.898	<<	<<		4.772.898	<<	
	CP 2019		4.850.000	<<		4.850.000	<<	<<		4.850.000	<<	<<		4.850.000	<<	
	CS		4.850.000	<<		4.850.000	<<	<<		4.850.000	<<	<<		4.850.000	<<	
Spese in conto capitale	CP 2017	<<	4.893.046	<<	<<	4.893.046	<<	<<	<<	4.893.046	<<	<<	<<	4.893.046	<<	
	CS		4.893.046	<<		4.893.046	<<	<<		4.893.046	<<	<<		4.893.046	<<	
	CP 2018		4.850.060	<<		4.850.060	<<	<<		4.850.060	<<	<<		4.850.060	<<	
	CS		4.850.060	<<		4.850.060	<<	<<		4.850.060	<<	<<		4.850.060	<<	
	CP 2019		<<	<<		<<	<<	<<		<<	<<	<<		<<	<<	
	CS		<<	<<		<<	<<	<<		<<	<<	<<		<<	<<	
Oneri finanziari su mutui contratti a carico dello Stato di prevalente interesse nazionale	CP 2017	<<	1.023.975.064	<<	<<	1.023.975.064	<<	<<	<<	1.023.975.064	<<	<<	<<	1.023.975.064	<<	
	CS		944.323.114	<<		944.323.114	<<	<<		944.323.114	<<	<<		944.323.114	<<	
	CP 2018		896.843.399	<<		896.843.399	<<	<<		896.843.399	<<	<<		896.843.399	<<	
	CS		816.566.474	<<		816.566.474	<<	<<		816.566.474	<<	<<		816.566.474	<<	
	CP 2019		864.625.936	<<		864.625.936	<<	<<		864.625.936	<<	<<		864.625.936	<<	
	CS		782.793.378	<<		782.793.378	<<	<<		782.793.378	<<	<<		782.793.378	<<	




MINISTERO DELL'ECONOMIA E DELLE FINANZE
BILANCIO PER AZIONI

(in Euro)

020701/42

Missione Programma Azione Titolo	Disegno di Legge di Bilancio Sezione II più precedenti note di variazioni	Effetti finanziari Disegno di Legge di Bilancio Sezione I più precedenti note di variazioni	Disegno di Legge di Bilancio Integrato (Sez. I + Sez. II) più precedenti note di variazioni	Sezione II Variazioni che si propongono	Sezione II Previsioni risultanti dopo la presente nota	Sezione I Variazioni che si propongono	Sezione I Previsioni risultanti dopo la presente nota	Bilancio Integrato (Sez. I + Sez. II) Previsioni risultanti dopo la presente nota
Spese correnti	RS	<<	<<	<<	<<	<<	<<	<<
	CP 2017	1.023.975.064	<<	1.023.975.064	<<	<<	<<	1.023.975.064
	CS	944.323.114	<<	944.323.114	<<	<<	<<	944.323.114
	CP 2018	896.843.399	<<	896.843.399	<<	<<	<<	896.843.399
	CS	816.566.474	<<	816.566.474	<<	<<	<<	816.566.474
	CP 2019	864.625.936	<<	864.625.936	<<	<<	<<	864.625.936
CS	782.793.378	<<	782.793.378	<<	<<	<<	782.793.378	
Rimborso quota capitale mutui con oneri a carico dello Stato di prevalente interesse nazionale	RS	396.306	<<	396.306	<<	<<	<<	396.306
	CP 2017	1.219.983.993	<<	1.219.983.993	<<	<<	<<	1.219.983.993
	CS	623.826.313	<<	623.826.313	<<	<<	<<	623.826.313
	CP 2018	1.227.654.895	<<	1.227.654.895	<<	<<	<<	1.227.654.895
	CS	632.122.191	<<	632.122.191	<<	<<	<<	632.122.191
	CP 2019	1.975.067.460	<<	1.975.067.460	<<	<<	<<	1.975.067.460
CS	1.380.165.360	<<	1.380.165.360	<<	<<	<<	1.380.165.360	
Rimborso passività finanziarie	RS	396.306	<<	396.306	<<	<<	<<	396.306
	CP 2017	1.219.983.993	<<	1.219.983.993	<<	<<	<<	1.219.983.993
	CS	623.826.313	<<	623.826.313	<<	<<	<<	623.826.313
	CP 2018	1.227.654.895	<<	1.227.654.895	<<	<<	<<	1.227.654.895
	CS	632.122.191	<<	632.122.191	<<	<<	<<	632.122.191
	CP 2019	1.975.067.460	<<	1.975.067.460	<<	<<	<<	1.975.067.460
CS	1.380.165.360	<<	1.380.165.360	<<	<<	<<	1.380.165.360	




MINISTERO DELL'ECONOMIA E DELLE FINANZE
BILANCIO PER AZIONI

(in Euro)

020701/43

Missione Programma Azione Titolo	Disegno di Legge di Bilancio Sezione II più precedenti note di variazioni	Effetti finanziari Disegno di Legge di Bilancio Sezione I più precedenti note di variazioni	Disegno di Legge di Bilancio Integrato (Sez. I + Sez. II) più precedenti note di variazioni	Sezione II Variazioni che si propongono	Sezione II Previsioni risultanti dopo la presente nota	Sezione I Variazioni che si propongono	Sezione I Previsioni risultanti dopo la presente nota	Bilancio Integrato (Sez. I + Sez. II) Previsioni risultanti dopo la presente nota							
									RS	CP 2017	CP 2018	CP 2019	RS	CP 2017	CP 2018
2.2 Federalismo amministrativo (3.4)															
		123.818.083		123.818.083	<<	123.818.083	<<	123.818.083							
		427.938.008	<<	427.938.008	<<	427.938.008	<<	427.938.008							
		551.542.091	<<	551.542.091	<<	551.542.091	<<	551.542.091							
		427.938.008	<<	427.938.008	<<	427.938.008	<<	427.938.008							
		427.938.008	<<	427.938.008	<<	427.938.008	<<	427.938.008							
		427.938.008	<<	427.938.008	<<	427.938.008	<<	427.938.008							
		427.938.008	<<	427.938.008	<<	427.938.008	<<	427.938.008							
		427.938.008	<<	427.938.008	<<	427.938.008	<<	427.938.008							
Attuazione federalismo		92.887.101		92.887.101	<<	92.887.101	<<	92.887.101							
		395.332.910	<<	395.332.910	<<	395.332.910	<<	395.332.910							
		488.006.011	<<	488.006.011	<<	488.006.011	<<	488.006.011							
		395.332.910	<<	395.332.910	<<	395.332.910	<<	395.332.910							
		395.332.910	<<	395.332.910	<<	395.332.910	<<	395.332.910							
		395.332.910	<<	395.332.910	<<	395.332.910	<<	395.332.910							
		395.332.910	<<	395.332.910	<<	395.332.910	<<	395.332.910							
		395.332.910	<<	395.332.910	<<	395.332.910	<<	395.332.910							
		395.332.910	<<	395.332.910	<<	395.332.910	<<	395.332.910							
Spese correnti		92.887.101		92.887.101	<<	92.887.101	<<	92.887.101							
		297.832.910	<<	297.832.910	<<	297.832.910	<<	297.832.910							
		390.506.011	<<	390.506.011	<<	390.506.011	<<	390.506.011							
		297.832.910	<<	297.832.910	<<	297.832.910	<<	297.832.910							
		297.832.910	<<	297.832.910	<<	297.832.910	<<	297.832.910							
		297.832.910	<<	297.832.910	<<	297.832.910	<<	297.832.910							
		297.832.910	<<	297.832.910	<<	297.832.910	<<	297.832.910							
		297.832.910	<<	297.832.910	<<	297.832.910	<<	297.832.910							
		297.832.910	<<	297.832.910	<<	297.832.910	<<	297.832.910							
Spese in conto capitale		<<		<<	<<	<<	<<	<<							
		97.500.000	<<	97.500.000	<<	97.500.000	<<	97.500.000							
		97.500.000	<<	97.500.000	<<	97.500.000	<<	97.500.000							
		97.500.000	<<	97.500.000	<<	97.500.000	<<	97.500.000							
		97.500.000	<<	97.500.000	<<	97.500.000	<<	97.500.000							
		97.500.000	<<	97.500.000	<<	97.500.000	<<	97.500.000							
		97.500.000	<<	97.500.000	<<	97.500.000	<<	97.500.000							
		97.500.000	<<	97.500.000	<<	97.500.000	<<	97.500.000							
		97.500.000	<<	97.500.000	<<	97.500.000	<<	97.500.000							



MINISTERO DELL'ECONOMIA E DELLE FINANZE
BILANCIO PER AZIONI

(in Euro)

Missione Programma Azione Titolo	Disegno di Legge di Bilancio Sezione II più precedenti note di variazioni	Effetti finanziari Disegno di Legge di Bilancio Sezione I più precedenti note di variazioni	Disegno di Legge di Bilancio Integrato (Sez. I + Sez. II) più precedenti note di variazioni	Sezione II Variazioni che si propongono	Sezione II Previsioni risultanti dopo la presente nota	Sezione I Variazioni che si propongono	Sezione I Previsioni risultanti dopo la presente nota	Bilancio Integrato (Sez. I + Sez. II) Previsioni risultanti dopo la presente nota	020701/44
Rimborso IVA per contratti di servizio di pubblico trasporto	RS	30.930.982	30.930.982	<<	30.930.982	<<	<<	30.930.982	
	CP 2017	32.605.098	32.605.098	<<	32.605.098	<<	<<	32.605.098	
	CS	63.536.080	63.536.080	<<	63.536.080	<<	<<	63.536.080	
	CP 2018	32.605.098	32.605.098	<<	32.605.098	<<	<<	32.605.098	
	CS	32.605.098	32.605.098	<<	32.605.098	<<	<<	32.605.098	
	CP 2019	32.605.098	32.605.098	<<	32.605.098	<<	<<	32.605.098	
Spese in conto capitale	RS	30.930.982	30.930.982	<<	30.930.982	<<	<<	30.930.982	
	CP 2017	32.605.098	32.605.098	<<	32.605.098	<<	<<	32.605.098	
	CS	63.536.080	63.536.080	<<	63.536.080	<<	<<	63.536.080	
	CP 2018	32.605.098	32.605.098	<<	32.605.098	<<	<<	32.605.098	
	CS	32.605.098	32.605.098	<<	32.605.098	<<	<<	32.605.098	
	CP 2019	32.605.098	32.605.098	<<	32.605.098	<<	<<	32.605.098	
AZIONE MECCANOGRAFICA	RS	<<	<<	<<	<<	<<	<<	<<	
	CP 2017	<<	<<	<<	<<	<<	<<	<<	
	CS	<<	<<	<<	<<	<<	<<	<<	
	CP 2018	<<	<<	<<	<<	<<	<<	<<	
	CS	<<	<<	<<	<<	<<	<<	<<	
	CP 2019	<<	<<	<<	<<	<<	<<	<<	
Spese in conto capitale	RS	<<	<<	<<	<<	<<	<<	<<	
	CP 2017	<<	<<	<<	<<	<<	<<	<<	
	CS	<<	<<	<<	<<	<<	<<	<<	
	CP 2018	<<	<<	<<	<<	<<	<<	<<	
	CS	<<	<<	<<	<<	<<	<<	<<	
	CP 2019	<<	<<	<<	<<	<<	<<	<<	




MINISTERO DELL'ECONOMIA E DELLE FINANZE
BILANCIO PER AZIONI

(in Euro)

020701/45

Missione Programma Azione Titolo		Disegno di Legge di Bilancio Sezione II più precedenti note di variazioni	Effetti finanziari Disegno di Legge di Bilancio Sezione I più precedenti note di variazioni	Disegno di Legge di Bilancio Integrato (Sez. I + Sez. II) più precedenti note di variazioni	Sezione II Variazioni che si propongono	Sezione II Previsioni risultanti dopo la presente nota	Sezione I Variazioni che si propongono	Sezione I Previsioni risultanti dopo la presente nota	Bilancio Integrato (Sez. I + Sez. II) Previsioni risultanti dopo la presente nota
2.3 Compartecipazione e regolazioni contabili ed altri trasferimenti alle autonomie speciali (3.5)	RS	2.365.765.521		2.365.765.521	<<	2.365.765.521	<<		2.365.765.521
	CP 2017	28.217.059.809	101.438.000	28.318.497.809	<<	28.217.059.809	<<	101.438.000	28.318.497.809
	CS	28.770.489.445	101.438.000	28.871.927.445	<<	28.770.489.445	<<	101.438.000	28.871.927.445
	CP 2018	27.717.057.827	1.472.402.000	29.189.459.827	<<	27.717.057.827	<<	1.472.402.000	29.189.459.827
	CS	29.267.840.851	1.472.402.000	30.740.242.851	<<	29.267.840.851	<<	1.472.402.000	30.740.242.851
	CP 2019	27.717.059.809	1.757.402.000	29.474.461.809	<<	27.717.059.809	<<	1.757.402.000	29.474.461.809
	CS	27.717.059.809	1.757.402.000	29.474.461.809	<<	27.717.059.809	<<	1.757.402.000	29.474.461.809
Compartecipazione delle autonomie speciali ai gettiti dei tributi erariali per lo svolgimento delle funzioni assegnate	RS	2.365.182.497		2.365.182.497	<<	2.365.182.497	<<		2.365.182.497
	CP 2017	8.597.320.042	101.438.000	8.698.758.042	<<	8.597.320.042	<<	101.438.000	8.698.758.042
	CS	9.150.749.678	101.438.000	9.252.187.678	<<	9.150.749.678	<<	101.438.000	9.252.187.678
	CP 2018	8.597.320.042	72.402.000	8.669.722.042	<<	8.597.320.042	<<	72.402.000	8.669.722.042
	CS	10.147.520.042	72.402.000	10.219.922.042	<<	10.147.520.042	<<	72.402.000	10.219.922.042
	CP 2019	8.597.320.042	72.402.000	8.669.722.042	<<	8.597.320.042	<<	72.402.000	8.669.722.042
	CS	8.597.320.042	72.402.000	8.669.722.042	<<	8.597.320.042	<<	72.402.000	8.669.722.042
Spese correnti	RS	2.365.182.497		2.365.182.497	<<	2.365.182.497	<<		2.365.182.497
	CP 2017	8.597.320.042	101.438.000	8.698.758.042	<<	8.597.320.042	<<	101.438.000	8.698.758.042
	CS	9.150.749.678	101.438.000	9.252.187.678	<<	9.150.749.678	<<	101.438.000	9.252.187.678
	CP 2018	8.597.320.042	72.402.000	8.669.722.042	<<	8.597.320.042	<<	72.402.000	8.669.722.042
	CS	10.147.520.042	72.402.000	10.219.922.042	<<	10.147.520.042	<<	72.402.000	10.219.922.042
	CP 2019	8.597.320.042	72.402.000	8.669.722.042	<<	8.597.320.042	<<	72.402.000	8.669.722.042
	CS	8.597.320.042	72.402.000	8.669.722.042	<<	8.597.320.042	<<	72.402.000	8.669.722.042
Regolazioni contabili relative alla compartecipazione delle autonomie speciali ai gettiti dei tributi erariali riscossi direttamente dalle autonomie speciali	RS	<<		<<	<<	<<	<<		<<
	CP 2017	19.500.000.000	<<	19.500.000.000	<<	19.500.000.000	<<	<<	19.500.000.000
	CS	19.500.000.000	<<	19.500.000.000	<<	19.500.000.000	<<	<<	19.500.000.000
	CP 2018	19.000.000.000	1.400.000.000	20.400.000.000	<<	19.000.000.000	<<	1.400.000.000	20.400.000.000
	CS	19.000.000.000	1.400.000.000	20.400.000.000	<<	19.000.000.000	<<	1.400.000.000	20.400.000.000
	CP 2019	19.000.000.000	1.685.000.000	20.685.000.000	<<	19.000.000.000	<<	1.685.000.000	20.685.000.000
	CS	19.000.000.000	1.685.000.000	20.685.000.000	<<	19.000.000.000	<<	1.685.000.000	20.685.000.000




MINISTERO DELL'ECONOMIA E DELLE FINANZE
BILANCIO PER AZIONI

(in Euro)

020701/46

Missione Programma Azione Titolo	Disegno di Legge di Bilancio Sezione II più precedenti note di variazioni	Effetti finanziari Disegno di Legge di Bilancio Sezione I più precedenti note di variazioni	Disegno di Legge di Bilancio Integrato (Sez. I + Sez. II) più precedenti note di variazioni	Sezione II Variazioni che si propongono	Sezione II Previsioni risultanti dopo la presente nota	Sezione I Variazioni che si propongono	Sezione I Previsioni risultanti dopo la presente nota	Bilancio Integrato (Sez. I + Sez. II) Previsioni risultanti dopo la presente nota
Spese correnti	RS 2017	<<	<<	<<	<<	<<	<<	<<
	CP 2017	19.500.000.000	<<	19.500.000.000	<<	<<	<<	19.500.000.000
	CS 2017	19.500.000.000	<<	19.500.000.000	<<	<<	<<	19.500.000.000
	CP 2018	19.000.000.000	1.400.000.000	20.400.000.000	<<	<<	<<	20.400.000.000
	CS 2018	19.000.000.000	1.400.000.000	20.400.000.000	<<	<<	<<	20.400.000.000
	CP 2019	19.000.000.000	1.685.000.000	20.685.000.000	<<	<<	<<	20.685.000.000
Interventi di settore a favore delle Regioni a statuto speciale	RS 2017	583.024	<<	583.024	<<	<<	<<	583.024
	CP 2017	119.739.767	<<	119.739.767	<<	<<	<<	119.739.767
	CS 2017	119.739.767	<<	119.739.767	<<	<<	<<	119.739.767
	CP 2018	119.737.785	<<	119.737.785	<<	<<	<<	119.737.785
	CS 2018	120.320.809	<<	120.320.809	<<	<<	<<	120.320.809
	CP 2019	119.739.767	<<	119.739.767	<<	<<	<<	119.739.767
Spese correnti	RS 2017	<<	<<	<<	<<	<<	<<	<<
	CP 2017	3.739.767	<<	3.739.767	<<	<<	<<	3.739.767
	CS 2017	3.739.767	<<	3.739.767	<<	<<	<<	3.739.767
	CP 2018	3.737.785	<<	3.737.785	<<	<<	<<	3.737.785
	CS 2018	3.737.785	<<	3.737.785	<<	<<	<<	3.737.785
	CP 2019	3.739.767	<<	3.739.767	<<	<<	<<	3.739.767
Spese in conto capitale	RS 2017	583.024	<<	583.024	<<	<<	<<	583.024
	CP 2017	116.000.000	<<	116.000.000	<<	<<	<<	116.000.000
	CS 2017	116.000.000	<<	116.000.000	<<	<<	<<	116.000.000
	CP 2018	116.000.000	<<	116.000.000	<<	<<	<<	116.000.000
	CS 2018	116.583.024	<<	116.583.024	<<	<<	<<	116.583.024
	CP 2019	116.000.000	<<	116.000.000	<<	<<	<<	116.000.000



MINISTERO DELL'ECONOMIA E DELLE FINANZE
BILANCIO PER AZIONI

(in Euro)

020701/47

Missione Programma Azione Titolo	Disegno di Legge di Bilancio Sezione II più precedenti note di variazioni	Effetti finanziari Disegno di Legge di Bilancio Sezione I più precedenti note di variazioni	Disegno di Legge di Bilancio Integrato (Sez. I + Sez. II) più precedenti note di variazioni	Sezione II Variazioni che si propongono	Sezione II Previsioni risultanti dopo la presente nota	Sezione I Variazioni che si propongono	Sezione I Previsioni risultanti dopo la presente nota	Bilancio Integrato (Sez. I + Sez. II) Previsioni risultanti dopo la presente nota
AZIONE MECCANOGRAFICA	<<	<<	<<	<<	<<	<<	<<	<<
	<<	<<	<<	<<	<<	<<	<<	<<
	<<	<<	<<	<<	<<	<<	<<	<<
	<<	<<	<<	<<	<<	<<	<<	<<
	<<	<<	<<	<<	<<	<<	<<	<<
	<<	<<	<<	<<	<<	<<	<<	<<
Spese correnti	<<	<<	<<	<<	<<	<<	<<	<<
	<<	<<	<<	<<	<<	<<	<<	<<
	<<	<<	<<	<<	<<	<<	<<	<<
	<<	<<	<<	<<	<<	<<	<<	<<
	<<	<<	<<	<<	<<	<<	<<	<<
	<<	<<	<<	<<	<<	<<	<<	<<
Spese in conto capitale	<<	<<	<<	<<	<<	<<	<<	<<
	<<	<<	<<	<<	<<	<<	<<	<<
	<<	<<	<<	<<	<<	<<	<<	<<
	<<	<<	<<	<<	<<	<<	<<	<<
	<<	<<	<<	<<	<<	<<	<<	<<
	<<	<<	<<	<<	<<	<<	<<	<<



MINISTERO DELL'ECONOMIA E DELLE FINANZE
BILANCIO PER AZIONI

(in Euro)

020701/48

Missione Programma Azione Titolo	Disegno di Legge di Bilancio Sezione II più precedenti note di variazioni	Effetti finanziari Disegno di Legge di Bilancio Sezione I più precedenti note di variazioni	Disegno di Legge di Bilancio Integrato (Sez. I + Sez. II) note di variazioni	Sezione II Variazioni che si propongono	Sezione II Previsioni risultanti dopo la presente nota	Sezione I Variazioni che si propongono	Sezione I Previsioni risultanti dopo la presente nota	Bilancio Integrato (Sez. I + Sez. II) Previsioni risultanti dopo la presente nota							
									RS	CP 2017	CP 2018	CP 2019	RS	CP 2017	CP 2018
2.4 Concorso dello Stato al finanziamento della spesa sanitaria (3.6)	RS	38.561.623.789	38.561.623.789	<<	38.561.623.789	<<	<<	38.561.623.789							
	CP 2017	75.728.205.686	-1.056.211.620	<<	74.671.994.066	<<	-1.056.211.620	74.671.994.066							
	CS	78.740.505.686	-1.056.211.620	<<	77.684.294.066	<<	-1.056.211.620	77.684.294.066							
	CP 2018	75.207.513.605	-1.970.483.432	<<	73.237.030.173	<<	-1.969.993.432	73.237.520.173							
	CS	74.212.513.605	-1.970.483.432	<<	72.242.030.173	<<	-1.969.993.432	72.242.520.173							
	CP 2019	75.893.205.686	-3.404.206.811	<<	72.488.988.875	<<	-3.403.776.811	72.489.428.875							
	CS	74.393.205.686	-3.404.206.811	<<	70.988.988.875	<<	-3.403.776.811	70.989.428.875							
	RS	38.521.623.789	38.521.623.789	<<	38.521.623.789	<<	<<	38.521.623.789							
	CP 2017	75.614.705.000	-1.056.211.620	<<	74.558.493.380	<<	-1.056.211.620	74.558.493.380							
CS	78.627.005.000	-1.056.211.620	<<	77.570.793.380	<<	-1.056.211.620	77.570.793.380								
CP 2018	75.094.705.000	-1.970.483.432	<<	73.124.221.568	<<	-1.969.993.432	73.124.711.568								
CS	74.099.705.000	-1.970.483.432	<<	72.129.221.568	<<	-1.969.993.432	72.129.711.568								
CP 2019	75.779.705.000	-3.404.206.811	<<	72.375.498.189	<<	-3.403.776.811	72.375.928.189								
CS	74.279.705.000	-3.404.206.811	<<	70.875.498.189	<<	-3.403.776.811	70.875.928.189								
RS	38.521.623.789	38.521.623.789	<<	38.521.623.789	<<	<<	38.521.623.789								
CP 2017	75.614.705.000	-1.056.211.620	<<	74.558.493.380	<<	-1.056.211.620	74.558.493.380								
CS	78.627.005.000	-1.056.211.620	<<	77.570.793.380	<<	-1.056.211.620	77.570.793.380								
CP 2018	75.094.705.000	-1.970.483.432	<<	73.124.221.568	<<	-1.969.993.432	73.124.711.568								
CS	74.099.705.000	-1.970.483.432	<<	72.129.221.568	<<	-1.969.993.432	72.129.711.568								
CP 2019	75.779.705.000	-3.404.206.811	<<	72.375.498.189	<<	-3.403.776.811	72.375.928.189								
CS	74.279.705.000	-3.404.206.811	<<	70.875.498.189	<<	-3.403.776.811	70.875.928.189								
RS	40.000.000	40.000.000	<<	40.000.000	<<	<<	40.000.000								
CP 2017	35.000.000	<<	<<	35.000.000	<<	<<	35.000.000								
CS	35.000.000	<<	<<	35.000.000	<<	<<	35.000.000								
CP 2018	35.000.000	<<	<<	35.000.000	<<	<<	35.000.000								
CS	35.000.000	<<	<<	35.000.000	<<	<<	35.000.000								
CP 2019	35.000.000	<<	<<	35.000.000	<<	<<	35.000.000								
CS	35.000.000	<<	<<	35.000.000	<<	<<	35.000.000								
RS	40.000.000	40.000.000	<<	40.000.000	<<	<<	40.000.000								
CP 2017	35.000.000	<<	<<	35.000.000	<<	<<	35.000.000								
CS	35.000.000	<<	<<	35.000.000	<<	<<	35.000.000								
CP 2018	35.000.000	<<	<<	35.000.000	<<	<<	35.000.000								
CS	35.000.000	<<	<<	35.000.000	<<	<<	35.000.000								
CP 2019	35.000.000	<<	<<	35.000.000	<<	<<	35.000.000								
CS	35.000.000	<<	<<	35.000.000	<<	<<	35.000.000								
RS	40.000.000	40.000.000	<<	40.000.000	<<	<<	40.000.000								
CP 2017	35.000.000	<<	<<	35.000.000	<<	<<	35.000.000								
CS	35.000.000	<<	<<	35.000.000	<<	<<	35.000.000								
CP 2018	35.000.000	<<	<<	35.000.000	<<	<<	35.000.000								
CS	35.000.000	<<	<<	35.000.000	<<	<<	35.000.000								
CP 2019	35.000.000	<<	<<	35.000.000	<<	<<	35.000.000								
CS	35.000.000	<<	<<	35.000.000	<<	<<	35.000.000								
RS	40.000.000	40.000.000	<<	40.000.000	<<	<<	40.000.000								
CP 2017	35.000.000	<<	<<	35.000.000	<<	<<	35.000.000								
CS	35.000.000	<<	<<	35.000.000	<<	<<	35.000.000								
CP 2018	35.000.000	<<	<<	35.000.000	<<	<<	35.000.000								
CS	35.000.000	<<	<<	35.000.000	<<	<<	35.000.000								
CP 2019	35.000.000	<<	<<	35.000.000	<<	<<	35.000.000								
CS	35.000.000	<<	<<	35.000.000	<<	<<	35.000.000								




MINISTERO DELL'ECONOMIA E DELLE FINANZE
BILANCIO PER AZIONI

(in Euro)

020701/49

Missione Programma Azione Titolo	Disegno di Legge di Bilancio Integrato (Sez. I + Sez. II) più precedenti note di variazioni						Sezione II Previsioni risultanti dopo la presente nota			Sezione I Previsioni risultanti dopo la presente nota			Bilancio Integrato (Sez. I + Sez. II) Previsioni risultanti dopo la presente nota
	Disegno di Legge di Bilancio Integrato (Sez. I + Sez. II) più precedenti note di variazioni	Effetti finanziari Disegno di Legge di Bilancio Integrato (Sez. I + Sez. II) più precedenti note di variazioni	Disegno di Legge di Bilancio Integrato (Sez. I + Sez. II) più precedenti note di variazioni	Sezione II Variazioni che si propongono	Sezione II Previsioni risultanti dopo la presente nota	Sezione I Variazioni che si propongono	Sezione I Previsioni risultanti dopo la presente nota	Sezione I Previsioni risultanti dopo la presente nota	Sezione I Previsioni risultanti dopo la presente nota	Sezione I Previsioni risultanti dopo la presente nota	Sezione I Previsioni risultanti dopo la presente nota	Sezione I Previsioni risultanti dopo la presente nota	
Spese correnti	RS 2017	40.000.000		40.000.000	<<	<<	40.000.000	<<	<<	<<	<<	40.000.000	
	CP 2017	35.000.000	<<	35.000.000	<<	<<	35.000.000	<<	<<	<<	<<	35.000.000	
	CS	35.000.000	<<	35.000.000	<<	<<	35.000.000	<<	<<	<<	<<	35.000.000	
	CP 2018	35.000.000	<<	35.000.000	<<	<<	35.000.000	<<	<<	<<	<<	35.000.000	
	CS	35.000.000	<<	35.000.000	<<	<<	35.000.000	<<	<<	<<	<<	35.000.000	
	CP 2019	35.000.000	<<	35.000.000	<<	<<	35.000.000	<<	<<	<<	<<	35.000.000	
Contributi per strutture sanitarie private	RS 2017	<<	<<	<<	<<	<<	<<	<<	<<	<<	<<	<<	
	CP 2017	78.500.686	<<	78.500.686	<<	<<	78.500.686	<<	<<	<<	<<	78.500.686	
	CS	78.500.686	<<	78.500.686	<<	<<	78.500.686	<<	<<	<<	<<	78.500.686	
	CP 2018	77.808.605	<<	77.808.605	<<	<<	77.808.605	<<	<<	<<	<<	77.808.605	
	CS	77.808.605	<<	77.808.605	<<	<<	77.808.605	<<	<<	<<	<<	77.808.605	
	CP 2019	78.500.686	<<	78.500.686	<<	<<	78.500.686	<<	<<	<<	<<	78.500.686	
Spese correnti	RS 2017	<<	<<	<<	<<	<<	<<	<<	<<	<<	<<	<<	
	CP 2017	78.500.686	<<	78.500.686	<<	<<	78.500.686	<<	<<	<<	<<	78.500.686	
	CS	78.500.686	<<	78.500.686	<<	<<	78.500.686	<<	<<	<<	<<	78.500.686	
	CP 2018	77.808.605	<<	77.808.605	<<	<<	77.808.605	<<	<<	<<	<<	77.808.605	
	CS	77.808.605	<<	77.808.605	<<	<<	77.808.605	<<	<<	<<	<<	77.808.605	
	CP 2019	78.500.686	<<	78.500.686	<<	<<	78.500.686	<<	<<	<<	<<	78.500.686	




MINISTERO DELL'ECONOMIA E DELLE FINANZE
BILANCIO PER AZIONI

(in Euro)

020701/50

Missione Programma Azione Titolo	Disegno di Legge di Bilancio Sezione II più precedenti note di variazioni	Effetti finanziari Disegno di Legge di Bilancio Sezione I più precedenti note di variazioni	Disegno di Legge di Bilancio Integrato (Sez. I + Sez. II) più precedenti note di variazioni	Sezione II Variazioni che si propongono	Sezione II Previsioni risultanti dopo la presente nota	Sezione I che si propongono	Sezione I Previsioni risultanti dopo la presente nota	Bilancio Integrato (Sez. I + Sez. II) Previsioni risultanti dopo la presente nota	
									RS
2.5 Rapporti finanziari con Enti territoriali (3.7)	RS	39.390.567	<<	39.390.567	<<	<<	<<	39.390.567	
	CP 2017	1.917.167.140	<<	1.917.167.140	-50.000.000	<<	<<	1.867.167.140	
	CS	1.946.152.367	<<	1.946.152.367	-50.000.000	<<	<<	1.896.152.367	
	CP 2018	1.551.338.983	<<	1.551.338.983	<<	<<	<<	1.551.338.983	
	CS	1.551.338.983	<<	1.551.338.983	<<	<<	<<	1.551.338.983	
	CP 2019	1.464.591.103	<<	1.464.591.103	<<	<<	<<	1.464.591.103	
CS	1.464.591.103	<<	1.464.591.103	<<	<<	<<	1.464.591.103		
Concorso dello Stato per mobilità dei dipendenti pubblici	RS	3.577.119	<<	3.577.119	<<	<<	<<	3.577.119	
	CP 2017	27.426.970	<<	27.426.970	<<	<<	<<	27.426.970	
	CS	27.426.970	<<	27.426.970	<<	<<	<<	27.426.970	
	CP 2018	27.426.970	<<	27.426.970	<<	<<	<<	27.426.970	
	CS	27.426.970	<<	27.426.970	<<	<<	<<	27.426.970	
	CP 2019	27.426.970	<<	27.426.970	<<	<<	<<	27.426.970	
CS	27.426.970	<<	27.426.970	<<	<<	<<	27.426.970		
Spese correnti	RS	3.577.119	<<	3.577.119	<<	<<	<<	3.577.119	
	CP 2017	27.426.970	<<	27.426.970	<<	<<	<<	27.426.970	
	CS	27.426.970	<<	27.426.970	<<	<<	<<	27.426.970	
	CP 2018	27.426.970	<<	27.426.970	<<	<<	<<	27.426.970	
	CS	27.426.970	<<	27.426.970	<<	<<	<<	27.426.970	
	CP 2019	27.426.970	<<	27.426.970	<<	<<	<<	27.426.970	
CS	27.426.970	<<	27.426.970	<<	<<	<<	27.426.970		
Compensazione differenze prezzo carburanti in zone di confine	RS	14.519.830	<<	14.519.830	<<	<<	<<	14.519.830	
	CP 2017	25.000.000	<<	25.000.000	<<	<<	<<	25.000.000	
	CS	36.519.830	<<	36.519.830	<<	<<	<<	36.519.830	
	CP 2018	25.000.000	<<	25.000.000	<<	<<	<<	25.000.000	
	CS	25.000.000	<<	25.000.000	<<	<<	<<	25.000.000	
	CP 2019	25.000.000	<<	25.000.000	<<	<<	<<	25.000.000	
CS	25.000.000	<<	25.000.000	<<	<<	<<	25.000.000		




MINISTERO DELL'ECONOMIA E DELLE FINANZE
BILANCIO PER AZIONI

(in Euro)

020701/51


Missione Programma Azione Titolo	Disegno di Legge di Bilancio Sezione II più precedenti note di variazioni	Effetti finanziari Disegno di Legge di Bilancio Sezione I più precedenti note di variazioni	Disegno di Legge di Bilancio Integrato (Sez. I + Sez. II) più precedenti note di variazioni	Sezione II Variazioni che si propongono	Sezione II Previsioni risultanti dopo la presente nota	Sezione I Variazioni che si propongono	Sezione I Previsioni risultanti dopo la presente nota	Bilancio Integrato (Sez. I + Sez. II) Previsioni risultanti dopo la presente nota						
									RS	CP 2017	CP 2018	CP 2019	CS	RS
Spese correnti	RS	14.519.830	14.519.830	<<	14.519.830	<<	<<	14.519.830						
	CP 2017	25.000.000	25.000.000	<<	25.000.000	<<	<<	25.000.000						
	CS	36.519.830	36.519.830	<<	36.519.830	<<	<<	36.519.830						
	CP 2018	25.000.000	25.000.000	<<	25.000.000	<<	<<	25.000.000						
	CP 2019	25.000.000	25.000.000	<<	25.000.000	<<	<<	25.000.000						
	CS	25.000.000	25.000.000	<<	25.000.000	<<	<<	25.000.000						
Concorso dello Stato per l'esercizio delle funzioni di pertinenza delle Regioni in materia di salvaguardia del territorio	RS	1.296.642	1.296.642	<<	1.296.642	<<	<<	1.296.642						
	CP 2017	182.620.750	182.620.750	<<	182.620.750	<<	<<	182.620.750						
	CS	182.620.750	182.620.750	<<	182.620.750	<<	<<	182.620.750						
	CP 2018	101.383	101.383	<<	101.383	<<	<<	101.383						
	CP 2019	101.383	101.383	<<	101.383	<<	<<	101.383						
	CS	103.022	103.022	<<	103.022	<<	<<	103.022						
Spese correnti	RS	1.296.642	1.296.642	<<	1.296.642	<<	<<	1.296.642						
	CP 2017	103.022	103.022	<<	103.022	<<	<<	103.022						
	CS	103.022	103.022	<<	103.022	<<	<<	103.022						
	CP 2018	101.383	101.383	<<	101.383	<<	<<	101.383						
	CP 2019	101.383	101.383	<<	101.383	<<	<<	101.383						
	CS	103.022	103.022	<<	103.022	<<	<<	103.022						
Spese in conto capitale	RS	<<	<<	<<	<<	<<	<<	<<						
	CP 2017	182.517.728	182.517.728	<<	182.517.728	<<	<<	182.517.728						
	CS	182.517.728	182.517.728	<<	182.517.728	<<	<<	182.517.728						
	CP 2018	<<	<<	<<	<<	<<	<<	<<						
	CP 2019	<<	<<	<<	<<	<<	<<	<<						
	CS	<<	<<	<<	<<	<<	<<	<<						



MINISTERO DELL'ECONOMIA E DELLE FINANZE
BILANCIO PER AZIONI

(in Euro)

Missione Programma Azione Titolo	Disegno di Legge di Bilancio Sezione II più precedenti note di variazioni	Effetti finanziari Disegno di Legge di Bilancio Sezione I più precedenti note di variazioni	Disegno di Legge di Bilancio Integrato (Sez. I + Sez. II) più precedenti note di variazioni	Sezione II Variazioni che si propongono	Sezione II Previsioni risultanti dopo la presente nota	Sezione I Variazioni che si propongono	Sezione I Previsioni risultanti dopo la presente nota	Bilancio Integrato (Sez. I + Sez. II) Previsioni risultanti dopo la presente nota	020/701/52
Interventi di settore a favore delle Regioni	RS	2.531.579	2.531.579	<<	2.531.579	<<	<<	2.531.579	
	CP 2017	822.841.023	822.841.023	<<	822.841.023	<<	<<	822.841.023	
	CS	822.841.023	822.841.023	<<	822.841.023	<<	<<	822.841.023	
	CP 2018	630.822.233	630.822.233	<<	630.822.233	<<	<<	630.822.233	
	CS	630.822.233	630.822.233	<<	630.822.233	<<	<<	630.822.233	
	CP 2019	544.942.714	544.942.714	<<	544.942.714	<<	<<	544.942.714	
Spese correnti	RS	2.531.579	2.531.579	<<	2.531.579	<<	<<	2.531.579	
	CP 2017	822.841.023	822.841.023	<<	822.841.023	<<	<<	822.841.023	
	CS	822.841.023	822.841.023	<<	822.841.023	<<	<<	822.841.023	
	CP 2018	630.822.233	630.822.233	<<	630.822.233	<<	<<	630.822.233	
	CS	630.822.233	630.822.233	<<	630.822.233	<<	<<	630.822.233	
	CP 2019	544.942.714	544.942.714	<<	544.942.714	<<	<<	544.942.714	
Patto di stabilità interno verticale	RS	<<	<<	<<	<<	<<	<<	<<	
	CP 2017	<<	<<	<<	<<	<<	<<	<<	
	CS	<<	<<	<<	<<	<<	<<	<<	
	CP 2018	<<	<<	<<	<<	<<	<<	<<	
	CS	<<	<<	<<	<<	<<	<<	<<	
	CP 2019	<<	<<	<<	<<	<<	<<	<<	
Spese correnti	RS	<<	<<	<<	<<	<<	<<	<<	
	CP 2017	<<	<<	<<	<<	<<	<<	<<	
	CS	<<	<<	<<	<<	<<	<<	<<	
	CP 2018	<<	<<	<<	<<	<<	<<	<<	
	CS	<<	<<	<<	<<	<<	<<	<<	
	CP 2019	<<	<<	<<	<<	<<	<<	<<	




MINISTERO DELL'ECONOMIA E DELLE FINANZE
BILANCIO PER AZIONI

(in Euro)

020701/53

Missione Programma Azione Titolo	Disegno di Legge di Bilancio Sezione II più precedenti note di variazioni	Effetti finanziari Disegno di Legge di Bilancio Sezione I più precedenti note di variazioni	Disegno di Legge di Bilancio Integrato (Sez. I + Sez. II) più precedenti note di variazioni	Sezione II Variazioni che si propongono	Sezione II Previsioni risultanti dopo la presente nota	Sezione I Variazioni che si propongono	Sezione I Previsioni risultanti dopo la presente nota	Bilancio Integrato (Sez. I + Sez. II) Previsioni risultanti dopo la presente nota
Concorso dello Stato per accertamenti medico legali delle Regioni e enti vigilati	RS	17.465.397	17.465.397	17.465.397	<<	<<	<<	17.465.397
	CP 2017	17.465.397	<<	17.465.397	<<	<<	<<	17.465.397
	CS	34.930.794	<<	34.930.794	<<	<<	<<	34.930.794
	CP 2018	17.465.397	<<	17.465.397	<<	<<	<<	17.465.397
	CS	17.465.397	<<	17.465.397	<<	<<	<<	17.465.397
	CP 2019	17.465.397	<<	17.465.397	<<	<<	<<	17.465.397
	CS	17.465.397	<<	17.465.397	<<	<<	<<	17.465.397
	RS	17.465.397	<<	17.465.397	<<	<<	<<	17.465.397
	CP 2017	17.465.397	<<	17.465.397	<<	<<	<<	17.465.397
Spese correnti	CP 2017	17.465.397	<<	17.465.397	<<	<<	<<	17.465.397
	CS	34.930.794	<<	34.930.794	<<	<<	<<	34.930.794
	CP 2018	17.465.397	<<	17.465.397	<<	<<	<<	17.465.397
	CS	17.465.397	<<	17.465.397	<<	<<	<<	17.465.397
	CP 2019	17.465.397	<<	17.465.397	<<	<<	<<	17.465.397
	CS	17.465.397	<<	17.465.397	<<	<<	<<	17.465.397
	RS	<<	<<	<<	<<	<<	<<	<<
	CP 2017	384.673.000	<<	384.673.000	<<	<<	<<	384.673.000
	CS	384.673.000	<<	384.673.000	<<	<<	<<	384.673.000
Reintegro del minor gettito IRAP destinato alle Regioni sul costo del lavoro	CP 2018	384.673.000	<<	384.673.000	<<	<<	<<	384.673.000
	CS	384.673.000	<<	384.673.000	<<	<<	<<	384.673.000
	CP 2019	384.673.000	<<	384.673.000	<<	<<	<<	384.673.000
	CS	384.673.000	<<	384.673.000	<<	<<	<<	384.673.000
	RS	<<	<<	<<	<<	<<	<<	<<
	CP 2017	384.673.000	<<	384.673.000	<<	<<	<<	384.673.000
	CS	384.673.000	<<	384.673.000	<<	<<	<<	384.673.000
	CP 2018	384.673.000	<<	384.673.000	<<	<<	<<	384.673.000
	CS	384.673.000	<<	384.673.000	<<	<<	<<	384.673.000
Spese correnti	CP 2019	384.673.000	<<	384.673.000	<<	<<	<<	384.673.000
	CS	384.673.000	<<	384.673.000	<<	<<	<<	384.673.000
	RS	<<	<<	<<	<<	<<	<<	<<
	CP 2017	384.673.000	<<	384.673.000	<<	<<	<<	384.673.000
	CS	384.673.000	<<	384.673.000	<<	<<	<<	384.673.000
	CP 2018	384.673.000	<<	384.673.000	<<	<<	<<	384.673.000
	CS	384.673.000	<<	384.673.000	<<	<<	<<	384.673.000
	CP 2019	384.673.000	<<	384.673.000	<<	<<	<<	384.673.000
	CS	384.673.000	<<	384.673.000	<<	<<	<<	384.673.000



MINISTERO DELL'ECONOMIA E DELLE FINANZE
BILANCIO PER AZIONI

(in Euro)

Missione Programma Azione Titolo	Disegno di Legge di Bilancio Sezione II più precedenti note di variazioni	Effetti finanziari Disegno di Legge di Bilancio Sezione I più precedenti note di variazioni	Disegno di Legge di Bilancio Integrato (Sez. I + Sez. II) più precedenti note di variazioni	Sezione II Variazioni che si propongono	Sezione II Previsioni risultanti dopo la presente nota	Sezione I Variazioni che si propongono	Sezione I Previsioni risultanti dopo la presente nota	Bilancio Integrato (Sez. I + Sez. II) Previsioni risultanti dopo la presente nota	020701/54
Oneri finanziari su mutui contratti a carico dello Stato di prevalente interesse territoriale	RS	<<	<<	<<	<<	<<	<<	<<	<<
	CP 2017	272.810.000	<<	272.810.000	<<	<<	<<	272.810.000	<<
	CS	272.810.000	<<	272.810.000	<<	<<	<<	272.810.000	<<
	CP 2018	264.910.000	<<	264.910.000	<<	<<	<<	264.910.000	<<
	CS	264.910.000	<<	264.910.000	<<	<<	<<	264.910.000	<<
	CP 2019	258.110.000	<<	258.110.000	<<	<<	<<	258.110.000	<<
CS	258.110.000	<<	258.110.000	<<	<<	<<	258.110.000	<<	
Spese correnti	RS	<<	<<	<<	<<	<<	<<	<<	<<
	CP 2017	272.810.000	<<	272.810.000	<<	<<	<<	272.810.000	<<
	CS	272.810.000	<<	272.810.000	<<	<<	<<	272.810.000	<<
	CP 2018	264.910.000	<<	264.910.000	<<	<<	<<	264.910.000	<<
	CS	264.910.000	<<	264.910.000	<<	<<	<<	264.910.000	<<
	CP 2019	258.110.000	<<	258.110.000	<<	<<	<<	258.110.000	<<
CS	258.110.000	<<	258.110.000	<<	<<	<<	258.110.000	<<	
Rimborso quota capitale mutui con oneri a carico dello Stato di prevalente interesse territoriale	RS	<<	<<	<<	<<	<<	<<	<<	<<
	CP 2017	184.330.000	<<	184.330.000	<<	<<	<<	184.330.000	<<
	CS	184.330.000	<<	184.330.000	<<	<<	<<	184.330.000	<<
	CP 2018	200.940.000	<<	200.940.000	<<	<<	<<	200.940.000	<<
	CS	200.940.000	<<	200.940.000	<<	<<	<<	200.940.000	<<
	CP 2019	206.870.000	<<	206.870.000	<<	<<	<<	206.870.000	<<
CS	206.870.000	<<	206.870.000	<<	<<	<<	206.870.000	<<	
Rimborso passività finanziarie	RS	<<	<<	<<	<<	<<	<<	<<	<<
	CP 2017	184.330.000	<<	184.330.000	<<	<<	<<	184.330.000	<<
	CS	184.330.000	<<	184.330.000	<<	<<	<<	184.330.000	<<
	CP 2018	200.940.000	<<	200.940.000	<<	<<	<<	200.940.000	<<
	CS	200.940.000	<<	200.940.000	<<	<<	<<	200.940.000	<<
	CP 2019	206.870.000	<<	206.870.000	<<	<<	<<	206.870.000	<<
CS	206.870.000	<<	206.870.000	<<	<<	<<	206.870.000	<<	



MINISTERO DELL'ECONOMIA E DELLE FINANZE
BILANCIO PER AZIONI

020/701/55

Missione Programma Azione Titolo	(in Euro)							
	Disegno di Legge di Bilancio Sezione II più precedenti note di variazioni	Effetti finanziari Disegno di Legge di Bilancio Sezione I più precedenti note di variazioni	Disegno di Legge di Bilancio Integrato (Sez. I + Sez. II) più precedenti note di variazioni	Sezione II Variazioni che si propongono	Sezione II Previsioni risultanti dopo la presente nota	Sezione I Variazioni che si propongono	Sezione I Previsioni risultanti dopo la presente nota	Bilancio Integrato (Sez. I + Sez. II) Previsioni risultanti dopo la presente nota
AZIONE MECCANOGRAFICA	RS	<<	<<	<<	<<	<<	<<	<<
	CP 2017	<<	<<	<<	<<	<<	<<	<<
	CS	<<	<<	<<	<<	<<	<<	<<
	CP 2018	<<	<<	<<	<<	<<	<<	<<
	CS	<<	<<	<<	<<	<<	<<	<<
	CP 2019	<<	<<	<<	<<	<<	<<	<<
Spese in conto capitale	CS	<<	<<	<<	<<	<<	<<	<<
	RS	<<	<<	<<	<<	<<	<<	<<
	CP 2017	<<	<<	<<	<<	<<	<<	<<
	CS	<<	<<	<<	<<	<<	<<	<<
	CP 2018	<<	<<	<<	<<	<<	<<	<<
	CS	<<	<<	<<	<<	<<	<<	<<
CP 2019	<<	<<	<<	<<	<<	<<	<<	
CS	<<	<<	<<	<<	<<	<<	<<	




MINISTERO DELL'ECONOMIA E DELLE FINANZE
BILANCIO PER AZIONI

(in Euro)

020701/56

Missione Programma Azione Titolo	Disegno di Legge di Bilancio Sezione II più precedenti note di variazioni	Effetti finanziari Disegno di Legge di Bilancio Sezione I più precedenti note di variazioni	Disegno di Legge di Bilancio Integrato (Sez. I + Sez. II) più precedenti note di variazioni	Sezione II Variazioni che si propongono	Sezione II Previsioni risultanti dopo la presente nota	Sezione I Variazioni che si propongono	Sezione I Previsioni risultanti dopo la presente nota	Bilancio Integrato (Sez. I + Sez. II) Previsioni risultanti dopo la presente nota
3. L'Italia in Europa e nel mondo (4)	RS	20.000	20.000	20.000	20.000	<<	<<	20.000
	CP 2017	23.518.823.026	10.000.000	23.528.823.026	23.518.823.026	<<	10.000.000	23.528.823.026
	CS	23.518.843.026	10.000.000	23.528.843.026	23.518.843.026	<<	10.000.000	23.528.843.026
	CP 2018	24.401.904.977	10.000.000	24.411.904.977	24.401.904.977	<<	10.000.000	24.411.904.977
	CS	24.401.924.977	10.000.000	24.411.924.977	24.401.924.977	<<	10.000.000	24.411.924.977
	CP 2019	23.181.668.026	20.000.000	23.201.668.026	23.181.668.026	<<	20.000.000	23.201.668.026
CS	23.181.688.026	20.000.000	23.201.688.026	23.181.688.026	<<	20.000.000	23.201.688.026	
3.1 Partecipazione italiana alle politiche di bilancio in ambito UE (4-10)	RS	<<	<<	<<	<<	<<	<<	<<
	CP 2017	22.833.841.416	<<	22.833.841.416	22.833.841.416	<<	<<	22.833.841.416
	CS	22.833.841.416	<<	22.833.841.416	22.833.841.416	<<	<<	22.833.841.416
	CP 2018	23.784.539.736	<<	23.784.539.736	23.784.539.736	<<	<<	23.784.539.736
	CS	23.784.539.736	<<	23.784.539.736	23.784.539.736	<<	<<	23.784.539.736
	CP 2019	22.534.301.416	<<	22.534.301.416	22.534.301.416	<<	<<	22.534.301.416
CS	22.534.301.416	<<	22.534.301.416	22.534.301.416	<<	<<	22.534.301.416	
Partecipazione al bilancio UE	RS	<<	<<	<<	<<	<<	<<	<<
	CP 2017	17.800.000.000	<<	17.800.000.000	17.800.000.000	<<	<<	17.800.000.000
	CS	17.800.000.000	<<	17.800.000.000	17.800.000.000	<<	<<	17.800.000.000
	CP 2018	18.900.000.000	<<	18.900.000.000	18.900.000.000	<<	<<	18.900.000.000
	CS	18.900.000.000	<<	18.900.000.000	18.900.000.000	<<	<<	18.900.000.000
	CP 2019	19.600.000.000	<<	19.600.000.000	19.600.000.000	<<	<<	19.600.000.000
CS	19.600.000.000	<<	19.600.000.000	19.600.000.000	<<	<<	19.600.000.000	
Spese correnti	RS	<<	<<	<<	<<	<<	<<	<<
	CP 2017	17.800.000.000	<<	17.800.000.000	17.800.000.000	<<	<<	17.800.000.000
	CS	17.800.000.000	<<	17.800.000.000	17.800.000.000	<<	<<	17.800.000.000
	CP 2018	18.900.000.000	<<	18.900.000.000	18.900.000.000	<<	<<	18.900.000.000
	CS	18.900.000.000	<<	18.900.000.000	18.900.000.000	<<	<<	18.900.000.000
	CP 2019	19.600.000.000	<<	19.600.000.000	19.600.000.000	<<	<<	19.600.000.000
CS	19.600.000.000	<<	19.600.000.000	19.600.000.000	<<	<<	19.600.000.000	




MINISTERO DELL'ECONOMIA E DELLE FINANZE
BILANCIO PER AZIONI

(in Euro)

020701/57

Missione Programma Azione Titolo	Disegno di Legge di Bilancio Sezione II più precedenti note di variazioni	Effetti finanziari Disegno di Legge di Bilancio Sezione I più precedenti note di variazioni	Disegno di Legge di Bilancio Integrato (Sez. I + Sez. II) più precedenti note di variazioni	Sezione II Variazioni che si propongono	Sezione II Previsioni risultanti dopo la presente nota	Sezione I Variazioni che si propongono	Sezione I Previsioni risultanti dopo la presente nota	Bilancio Integrato (Sez. I + Sez. II) Previsioni risultanti dopo la presente nota
Attuazione delle politiche comunitarie in ambito nazionale	RS 2017	<<	<<	<<	<<	<<	<<	<<
	CP 2017	5.033.841.416	<<	5.033.841.416	<<	5.033.841.416	<<	5.033.841.416
	CS 2017	5.033.841.416	<<	5.033.841.416	<<	5.033.841.416	<<	5.033.841.416
	CP 2018	4.884.539.736	<<	4.884.539.736	<<	4.884.539.736	<<	4.884.539.736
	CS 2018	4.884.539.736	<<	4.884.539.736	<<	4.884.539.736	<<	4.884.539.736
	CP 2019	2.934.301.416	<<	2.934.301.416	<<	2.934.301.416	<<	2.934.301.416
CS 2019	2.934.301.416	<<	2.934.301.416	<<	2.934.301.416	<<	2.934.301.416	
Spese correnti	RS 2017	<<	<<	<<	<<	<<	<<	<<
	CP 2017	283.841.416	<<	283.841.416	<<	283.841.416	<<	283.841.416
	CS 2017	283.841.416	<<	283.841.416	<<	283.841.416	<<	283.841.416
	CP 2018	234.539.736	<<	234.539.736	<<	234.539.736	<<	234.539.736
	CS 2018	234.539.736	<<	234.539.736	<<	234.539.736	<<	234.539.736
	CP 2019	234.301.416	<<	234.301.416	<<	234.301.416	<<	234.301.416
CS 2019	234.301.416	<<	234.301.416	<<	234.301.416	<<	234.301.416	
Spese in conto capitale	RS 2017	<<	<<	<<	<<	<<	<<	<<
	CP 2017	4.750.000.000	<<	4.750.000.000	<<	4.750.000.000	<<	4.750.000.000
	CS 2017	4.750.000.000	<<	4.750.000.000	<<	4.750.000.000	<<	4.750.000.000
	CP 2018	4.650.000.000	<<	4.650.000.000	<<	4.650.000.000	<<	4.650.000.000
	CS 2018	4.650.000.000	<<	4.650.000.000	<<	4.650.000.000	<<	4.650.000.000
	CP 2019	2.700.000.000	<<	2.700.000.000	<<	2.700.000.000	<<	2.700.000.000
CS 2019	2.700.000.000	<<	2.700.000.000	<<	2.700.000.000	<<	2.700.000.000	



MINISTERO DELL'ECONOMIA E DELLE FINANZE
BILANCIO PER AZIONI

(in Euro)

020701/58

Missione Programma Azione Titolo	Disegno di Legge di Bilancio Sezione II più precedenti note di variazioni	Effetti finanziari Disegno di Legge di Bilancio Sezione I più precedenti note di variazioni	Disegno di Legge di Bilancio Integrato (Sez. I + Sez. II) più precedenti note di variazioni	Sezione II Variazioni che si propongono	Sezione II Previsioni risultanti dopo la presente nota	Sezione I Variazioni che si propongono	Sezione I Previsioni risultanti dopo la presente nota	Bilancio Integrato (Sez. I + Sez. II) Previsioni risultanti dopo la presente nota
3.2 <i>Politica economica e finanziaria in ambito internazionale (4.1f)</i>	RS	20.000	20.000	<<	20.000	<<	<<	20.000
	CP 2017	684.981.610	10.000.000	<<	684.981.610	<<	10.000.000	694.981.610
	CS	685.001.610	10.000.000	<<	685.001.610	<<	10.000.000	695.001.610
	CP 2018	617.365.241	10.000.000	<<	617.365.241	<<	10.000.000	627.365.241
	CS	617.385.241	10.000.000	<<	617.385.241	<<	10.000.000	627.385.241
	CP 2019	647.366.610	20.000.000	<<	647.366.610	<<	20.000.000	667.366.610
CS	647.386.610	20.000.000	<<	647.386.610	<<	20.000.000	667.386.610	
Politiche di cooperazione economica in ambito internazionale	RS	<<	<<	<<	<<	<<	<<	<<
	CP 2017	4.670.713	<<	<<	4.670.713	<<	<<	4.670.713
	CS	4.670.713	<<	<<	4.670.713	<<	<<	4.670.713
	CP 2018	4.670.713	<<	<<	4.670.713	<<	<<	4.670.713
	CS	4.670.713	<<	<<	4.670.713	<<	<<	4.670.713
	CP 2019	4.670.713	<<	<<	4.670.713	<<	<<	4.670.713
CS	4.670.713	<<	<<	4.670.713	<<	<<	4.670.713	
Spese correnti	RS	<<	<<	<<	<<	<<	<<	<<
	CP 2017	4.670.713	<<	<<	4.670.713	<<	<<	4.670.713
	CS	4.670.713	<<	<<	4.670.713	<<	<<	4.670.713
	CP 2018	4.670.713	<<	<<	4.670.713	<<	<<	4.670.713
	CS	4.670.713	<<	<<	4.670.713	<<	<<	4.670.713
	CP 2019	4.670.713	<<	<<	4.670.713	<<	<<	4.670.713
CS	4.670.713	<<	<<	4.670.713	<<	<<	4.670.713	
Spese in conto capitale	RS	<<	<<	<<	<<	<<	<<	<<
	CP 2017	<<	<<	<<	<<	<<	<<	<<
	CS	<<	<<	<<	<<	<<	<<	<<
	CP 2018	<<	<<	<<	<<	<<	<<	<<
	CS	<<	<<	<<	<<	<<	<<	<<
	CP 2019	<<	<<	<<	<<	<<	<<	<<
CS	<<	<<	<<	<<	<<	<<	<<	



MINISTERO DELL'ECONOMIA E DELLE FINANZE
BILANCIO PER AZIONI

(in Euro)

020701/59

Missione Programma Azione Titolo	Disegno di Legge di Bilancio Sezione II più precedenti note di variazioni	Effetti finanziari Disegno di Legge di Bilancio Sezione I più precedenti note di variazioni	Disegno di Legge di Bilancio Integrato (Sez. I + Sez. II) più precedenti note di variazioni	Sezione II Variazioni che si propongono	Sezione II Previsioni risultanti dopo la presente nota	Sezione I Variazioni che si propongono	Sezione I Previsioni risultanti dopo la presente nota	Bilancio Integrato (Sez. I + Sez. II) Previsioni risultanti dopo la presente nota
Partecipazione a banche, fondi ed organismi internazionali	20.000		20.000	<<	20.000	<<	10.000.000	20.000
	630.310.897	10.000.000	640.310.897	<<	630.310.897	<<	10.000.000	640.310.897
	630.330.897	10.000.000	640.330.897	<<	630.330.897	<<	10.000.000	640.330.897
	562.694.528	10.000.000	572.694.528	<<	562.694.528	<<	10.000.000	572.694.528
	562.714.528	10.000.000	572.714.528	<<	562.714.528	<<	10.000.000	572.714.528
	592.695.897	20.000.000	612.695.897	<<	592.695.897	<<	20.000.000	612.695.897
592.715.897	20.000.000	612.715.897	<<	592.715.897	<<	20.000.000	612.715.897	
Spese correnti	20.000		20.000	<<	20.000	<<	10.000.000	20.000
	27.895.897	10.000.000	37.895.897	<<	27.895.897	<<	10.000.000	37.895.897
	27.915.897	10.000.000	37.915.897	<<	27.915.897	<<	10.000.000	37.915.897
	27.894.528	10.000.000	37.894.528	<<	27.894.528	<<	10.000.000	37.894.528
	27.914.528	10.000.000	37.914.528	<<	27.914.528	<<	10.000.000	37.914.528
	27.895.897	20.000.000	47.895.897	<<	27.895.897	<<	20.000.000	47.895.897
27.915.897	20.000.000	47.915.897	<<	27.915.897	<<	20.000.000	47.915.897	
Spese in conto capitale	<<		<<	<<	<<	<<	<<	<<
	602.415.000	<<	602.415.000	<<	602.415.000	<<	<<	602.415.000
	602.415.000	<<	602.415.000	<<	602.415.000	<<	<<	602.415.000
	534.800.000	<<	534.800.000	<<	534.800.000	<<	<<	534.800.000
	534.800.000	<<	534.800.000	<<	534.800.000	<<	<<	534.800.000
	564.800.000	<<	564.800.000	<<	564.800.000	<<	<<	564.800.000
564.800.000	<<	564.800.000	<<	564.800.000	<<	<<	564.800.000	
Cancellazione debito paesi poveri	<<		<<	<<	<<	<<	<<	<<
	50.000.000	<<	50.000.000	<<	50.000.000	<<	<<	50.000.000
	50.000.000	<<	50.000.000	<<	50.000.000	<<	<<	50.000.000
	50.000.000	<<	50.000.000	<<	50.000.000	<<	<<	50.000.000
	50.000.000	<<	50.000.000	<<	50.000.000	<<	<<	50.000.000
	50.000.000	<<	50.000.000	<<	50.000.000	<<	<<	50.000.000




MINISTERO DELL'ECONOMIA E DELLE FINANZE
BILANCIO PER AZIONI

(in Euro)

020701/60

Missione Programma Azione Titolo	Disegno di Legge di Bilancio Sezione II più precedenti note di variazioni	Effetti finanziari Disegno di Legge di Bilancio Sezione I più precedenti note di variazioni	Disegno di Legge di Bilancio Integrato (Sez. I + Sez. II) più precedenti note di variazioni	Sezione II Variazioni che si propongono	Sezione II Previsioni risultanti dopo la presente nota	Sezione I Variazioni che si propongono	Sezione I Previsioni risultanti dopo la presente nota	Bilancio Integrato (Sez. I + Sez. II) Previsioni risultanti dopo la presente nota
Spese in conto capitale	RS	<<	<<	<<	<<	<<	<<	<<
	CP 2017	50.000.000	<<	50.000.000	<<	50.000.000	<<	50.000.000
	CS	50.000.000	<<	50.000.000	<<	50.000.000	<<	50.000.000
	CP 2018	50.000.000	<<	50.000.000	<<	50.000.000	<<	50.000.000
	CS	50.000.000	<<	50.000.000	<<	50.000.000	<<	50.000.000
	CP 2019	50.000.000	<<	50.000.000	<<	50.000.000	<<	50.000.000
CS	50.000.000	<<	50.000.000	<<	50.000.000	<<	50.000.000	
4. Difesa e sicurezza del territorio (5)	RS	<<	<<	<<	<<	<<	<<	<<
	CP 2017	997.247.320	<<	997.247.320	<<	997.247.320	<<	997.247.320
	CS	997.247.320	<<	997.247.320	<<	997.247.320	<<	997.247.320
	CP 2018	95.700.149	<<	95.700.149	<<	95.700.149	<<	95.700.149
	CS	95.700.149	<<	95.700.149	<<	95.700.149	<<	95.700.149
	CP 2019	97.247.320	<<	97.247.320	<<	97.247.320	<<	97.247.320
CS	97.247.320	<<	97.247.320	<<	97.247.320	<<	97.247.320	
4.1 Missioni internazionali (5.8)	RS	<<	<<	<<	<<	<<	<<	<<
	CP 2017	997.247.320	<<	997.247.320	<<	997.247.320	<<	997.247.320
	CS	997.247.320	<<	997.247.320	<<	997.247.320	<<	997.247.320
	CP 2018	95.700.149	<<	95.700.149	<<	95.700.149	<<	95.700.149
	CS	95.700.149	<<	95.700.149	<<	95.700.149	<<	95.700.149
	CP 2019	97.247.320	<<	97.247.320	<<	97.247.320	<<	97.247.320
CS	97.247.320	<<	97.247.320	<<	97.247.320	<<	97.247.320	
Missioni internazionali	RS	<<	<<	<<	<<	<<	<<	<<
	CP 2017	997.247.320	<<	997.247.320	<<	997.247.320	<<	997.247.320
	CS	997.247.320	<<	997.247.320	<<	997.247.320	<<	997.247.320
	CP 2018	95.700.149	<<	95.700.149	<<	95.700.149	<<	95.700.149
	CS	95.700.149	<<	95.700.149	<<	95.700.149	<<	95.700.149
	CP 2019	97.247.320	<<	97.247.320	<<	97.247.320	<<	97.247.320
CS	97.247.320	<<	97.247.320	<<	97.247.320	<<	97.247.320	



MINISTERO DELL'ECONOMIA E DELLE FINANZE
BILANCIO PER AZIONI

(in Euro)

020/701/61

Missione Programma Azione Titolo	Disegno di Legge di Bilancio Sezione II più precedenti note di variazioni	Effetti finanziari Disegno di Legge di Bilancio Sezione I più precedenti note di variazioni	Disegno di Legge di Bilancio Integrato (Sez. I + Sez. II) più precedenti note di variazioni	Sezione II Variazioni che si propongono	Sezione II Previsioni risultanti dopo la presente nota	Sezione I Variazioni che si propongono	Sezione I Previsioni risultanti dopo la presente nota	Bilancio Integrato (Sez. I + Sez. II) Previsioni risultanti dopo la presente nota
Spese correnti	<<	<<	<<	<<	<<	<<	<<	<<
	997.247.320	997.247.320	997.247.320	997.247.320	997.247.320	997.247.320	997.247.320	997.247.320
	997.247.320	997.247.320	997.247.320	997.247.320	997.247.320	997.247.320	997.247.320	997.247.320
	95.700.149	95.700.149	95.700.149	95.700.149	95.700.149	95.700.149	95.700.149	95.700.149
	95.700.149	95.700.149	95.700.149	95.700.149	95.700.149	95.700.149	95.700.149	95.700.149
	97.247.320	97.247.320	97.247.320	97.247.320	97.247.320	97.247.320	97.247.320	97.247.320
	97.247.320	97.247.320	97.247.320	97.247.320	97.247.320	97.247.320	97.247.320	97.247.320
5. Ordine pubblico e sicurezza (7)								
	93.670.217	93.670.217	93.670.217	93.670.217	93.670.217	93.670.217	93.670.217	93.670.217
	2.120.054.363	2.120.054.363	2.120.054.363	2.120.054.363	2.120.054.363	2.120.054.363	2.120.054.363	2.120.054.363
	2.143.267.161	2.143.267.161	2.143.267.161	2.143.267.161	2.143.267.161	2.143.267.161	2.143.267.161	2.143.267.161
	2.118.623.273	2.118.623.273	2.118.623.273	2.118.623.273	2.118.623.273	2.118.623.273	2.118.623.273	2.118.623.273
	2.129.703.024	2.129.703.024	2.129.703.024	2.129.703.024	2.129.703.024	2.129.703.024	2.129.703.024	2.129.703.024
	2.108.783.689	2.108.783.689	2.108.783.689	2.108.783.689	2.108.783.689	2.108.783.689	2.108.783.689	2.108.783.689
	2.114.099.868	2.114.099.868	2.114.099.868	2.114.099.868	2.114.099.868	2.114.099.868	2.114.099.868	2.114.099.868
5.1 Concorso della Guardia di Finanza alla sicurezza pubblica (7.5)								
	93.670.217	93.670.217	93.670.217	93.670.217	93.670.217	93.670.217	93.670.217	93.670.217
	1.485.485.079	1.485.485.079	1.485.485.079	1.485.485.079	1.485.485.079	1.485.485.079	1.485.485.079	1.485.485.079
	1.508.423.106	1.508.423.106	1.508.423.106	1.508.423.106	1.508.423.106	1.508.423.106	1.508.423.106	1.508.423.106
	1.479.375.597	1.479.375.597	1.479.375.597	1.479.375.597	1.479.375.597	1.479.375.597	1.479.375.597	1.479.375.597
	1.490.455.348	1.490.455.348	1.490.455.348	1.490.455.348	1.490.455.348	1.490.455.348	1.490.455.348	1.490.455.348
	1.464.795.620	1.464.795.620	1.464.795.620	1.464.795.620	1.464.795.620	1.464.795.620	1.464.795.620	1.464.795.620
	1.470.111.799	1.470.111.799	1.470.111.799	1.470.111.799	1.470.111.799	1.470.111.799	1.470.111.799	1.470.111.799
Spese di personale per il programma								
	18.126.630	18.126.630	18.126.630	18.126.630	18.126.630	18.126.630	18.126.630	18.126.630
	1.271.843.965	1.271.843.965	1.271.843.965	1.271.843.965	1.271.843.965	1.271.843.965	1.271.843.965	1.271.843.965
	1.271.843.965	1.271.843.965	1.271.843.965	1.271.843.965	1.271.843.965	1.271.843.965	1.271.843.965	1.271.843.965
	1.267.582.900	1.267.582.900	1.267.582.900	1.267.582.900	1.267.582.900	1.267.582.900	1.267.582.900	1.267.582.900
	1.267.582.900	1.267.582.900	1.267.582.900	1.267.582.900	1.267.582.900	1.267.582.900	1.267.582.900	1.267.582.900
	1.256.436.787	1.256.436.787	1.256.436.787	1.256.436.787	1.256.436.787	1.256.436.787	1.256.436.787	1.256.436.787
	1.256.436.787	1.256.436.787	1.256.436.787	1.256.436.787	1.256.436.787	1.256.436.787	1.256.436.787	1.256.436.787



MINISTERO DELL'ECONOMIA E DELLE FINANZE
BILANCIO PER AZIONI

(in Euro)

020701/62

Missione Programma Azione Titolo	Disegno di Legge di Bilancio Sezione II più precedenti note di variazioni	Effetti finanziari Disegno di Legge di Bilancio Sezione I più precedenti note di variazioni	Disegno di Legge di Bilancio Integrato (Sez. I + Sez. II) più precedenti note di variazioni	Sezione II Variazioni che si propongono	Sezione II Previsioni risultanti dopo la presente nota	Sezione I Variazioni che si propongono	Sezione I Previsioni risultanti dopo la presente nota	Bilancio Integrato (Sez. I + Sez. II) Previsioni risultanti dopo la presente nota
Spese correnti	RS	18.126.630	18.126.630	<<	18.126.630	<<	274.771	18.126.630
	CP 2017	1.271.843.965	1.271.843.965	<<	1.271.843.965	<<	274.771	1.272.118.736
	CS	1.271.843.965	1.271.843.965	<<	1.271.843.965	<<	<<	1.272.118.736
	CP 2018	1.267.582.900	<<	1.267.582.900	<<	1.267.582.900	<<	1.267.582.900
	CP 2019	1.267.582.900	<<	1.267.582.900	<<	1.267.582.900	<<	1.267.582.900
	CS	1.256.436.787	<<	1.256.436.787	<<	1.256.436.787	<<	1.256.436.787
Gestione e assistenza del personale del Corpo della Guardia di Finanza	RS	56.254	56.254	<<	56.254	<<	<<	56.254
	CP 2017	1.447.594	1.447.594	<<	1.447.594	<<	<<	1.447.594
	CS	1.447.594	1.447.594	<<	1.447.594	<<	<<	1.447.594
	CP 2018	1.443.814	<<	1.443.814	<<	1.443.814	<<	1.443.814
	CP 2019	1.443.814	<<	1.443.814	<<	1.443.814	<<	1.443.814
	CS	1.447.632	<<	1.447.632	<<	1.447.632	<<	1.447.632
Spese correnti	RS	56.254	56.254	<<	56.254	<<	<<	56.254
	CP 2017	1.447.594	1.447.594	<<	1.447.594	<<	<<	1.447.594
	CS	1.447.594	1.447.594	<<	1.447.594	<<	<<	1.447.594
	CP 2018	1.443.814	<<	1.443.814	<<	1.443.814	<<	1.443.814
	CP 2019	1.443.814	<<	1.443.814	<<	1.443.814	<<	1.443.814
	CS	1.447.632	<<	1.447.632	<<	1.447.632	<<	1.447.632
Contrasto alla criminalità, operazioni di polizia aereo marittima, ambientale e di tutela del patrimonio artistico	RS	14.690.184	14.690.184	<<	14.690.184	<<	<<	14.690.184
	CP 2017	39.844.411	39.844.411	<<	39.844.411	<<	<<	39.844.411
	CS	39.844.411	39.844.411	<<	39.844.411	<<	<<	39.844.411
	CP 2018	39.267.684	<<	39.267.684	<<	39.267.684	<<	39.267.684
	CP 2019	39.267.684	<<	39.267.684	<<	39.267.684	<<	39.267.684
	CS	39.745.054	<<	39.745.054	<<	39.745.054	<<	39.745.054




MINISTERO DELL'ECONOMIA E DELLE FINANZE
BILANCIO PER AZIONI

(in Euro)

020701/63

Missione Programma Azione Titolo	Disegno di Legge di Bilancio Sezione II più precedenti note di variazioni	Effetti finanziari Disegno di Legge di Bilancio Sezione I più precedenti note di variazioni	Disegno di Legge di Bilancio Integrato (Sez. I + Sez. II) più precedenti note di variazioni	Sezione II Variazioni che si propongono	Sezione II Previsioni risultanti dopo la presente nota	Sezione I Variazioni che si propongono	Sezione I Previsioni risultanti dopo la presente nota	Bilancio Integrato (Sez. I + Sez. II) Previsioni risultanti dopo la presente nota	
									RS
Spese correnti	RS	14.690.184	14.690.184	<<	14.690.184	<<	<<	14.690.184	
	CP 2017	39.844.411	39.844.411	<<	39.844.411	<<	<<	39.844.411	
	CS	39.844.411	39.844.411	<<	39.844.411	<<	<<	39.844.411	
	CP 2018	39.267.684	39.267.684	<<	39.267.684	<<	<<	39.267.684	
	CS	39.267.684	39.267.684	<<	39.267.684	<<	<<	39.267.684	
	CP 2019	39.745.054	39.745.054	<<	39.745.054	<<	<<	39.745.054	
CS	39.745.054	39.745.054	<<	39.745.054	<<	<<	39.745.054		
Sicurezza pubblica, controllo del territorio e tutela dell'ordine pubblico	RS	16.745.653	16.745.653	<<	16.745.653	<<	<<	16.745.653	
	CP 2017	93.505.098	93.505.098	<<	93.505.098	<<	<<	93.505.098	
	CS	94.998.340	94.998.340	<<	94.998.340	<<	<<	94.998.340	
	CP 2018	92.600.632	92.600.632	<<	92.600.632	<<	<<	92.600.632	
	CS	97.123.641	97.123.641	<<	97.123.641	<<	<<	97.123.641	
	CP 2019	93.653.136	93.653.136	<<	93.653.136	<<	<<	93.653.136	
CS	98.949.697	98.949.697	<<	98.949.697	<<	<<	98.949.697		
Spese correnti	RS	16.745.653	16.745.653	<<	16.745.653	<<	<<	16.745.653	
	CP 2017	93.505.098	93.505.098	<<	93.505.098	<<	<<	93.505.098	
	CS	94.998.340	94.998.340	<<	94.998.340	<<	<<	94.998.340	
	CP 2018	92.600.632	92.600.632	<<	92.600.632	<<	<<	92.600.632	
	CS	97.123.641	97.123.641	<<	97.123.641	<<	<<	97.123.641	
	CP 2019	93.653.136	93.653.136	<<	93.653.136	<<	<<	93.653.136	
CS	98.949.697	98.949.697	<<	98.949.697	<<	<<	98.949.697		
Reclutamento, specializzazione e qualificazione a supporto dell'ordine pubblico, della sicurezza e del controllo del territorio ed a contrasto alla criminalità	RS	126.373	126.373	<<	126.373	<<	<<	126.373	
	CP 2017	2.360.263	2.360.263	<<	2.360.263	<<	<<	2.360.263	
	CS	2.360.263	2.360.263	<<	2.360.263	<<	<<	2.360.263	
	CP 2018	1.996.819	1.996.819	<<	1.996.819	<<	<<	1.996.819	
	CS	1.996.819	1.996.819	<<	1.996.819	<<	<<	1.996.819	
	CP 2019	2.029.263	2.029.263	<<	2.029.263	<<	<<	2.029.263	
CS	2.029.263	2.029.263	<<	2.029.263	<<	<<	2.029.263		




MINISTERO DELL'ECONOMIA E DELLE FINANZE
BILANCIO PER AZIONI

(in Euro)

020701/64

Missione Programma Azione Titolo	Disegno di Legge di Bilancio Sezione II più precedenti note di variazioni		Effetti finanziari Disegno di Legge di Bilancio Sezione I più precedenti note di variazioni		Disegno di Legge di Bilancio Integrato (Sez. I + Sez. II) più precedenti note di variazioni		Sezione II Variazioni che si propongono		Sezione II Previsioni risultanti dopo la presente nota		Sezione I Variazioni che si propongono		Sezione I Previsioni risultanti dopo la presente nota		Bilancio Integrato (Sez. I + Sez. II) Previsioni risultanti dopo la presente nota	
	RS	CP	RS	CP	RS	CP	RS	CP	RS	CP	RS	CP	RS	CP	RS	CP
Spese correnti	RS	126.373	<<	<<	126.373	<<	<<	<<	126.373	<<	<<	<<	<<	<<	126.373	<<
	CP 2017	2.360.263	<<	<<	2.360.263	<<	<<	<<	2.360.263	<<	<<	<<	<<	2.360.263	<<	<<
	CS	2.360.263	<<	<<	2.360.263	<<	<<	<<	2.360.263	<<	<<	<<	<<	2.360.263	<<	<<
	CP 2018	1.996.819	<<	<<	1.996.819	<<	<<	<<	1.996.819	<<	<<	<<	<<	1.996.819	<<	<<
	CS	1.996.819	<<	<<	1.996.819	<<	<<	<<	1.996.819	<<	<<	<<	<<	1.996.819	<<	<<
	CP 2019	2.029.263	<<	<<	2.029.263	<<	<<	<<	2.029.263	<<	<<	<<	<<	2.029.263	<<	<<
CS	2.029.263	<<	<<	2.029.263	<<	<<	<<	2.029.263	<<	<<	<<	<<	2.029.263	<<	<<	
Investimenti finalizzati al miglioramento e ammendamento delle strutture, dei mezzi e delle dotazioni	RS	43.925.123	<<	<<	43.925.123	<<	<<	<<	43.925.123	<<	<<	<<	<<	43.925.123	<<	<<
	CP 2017	76.483.748	<<	<<	76.483.748	<<	<<	<<	76.483.748	<<	<<	<<	<<	76.483.748	<<	<<
	CS	97.928.533	<<	<<	97.928.533	<<	<<	<<	97.928.533	<<	<<	<<	<<	97.928.533	<<	<<
	CP 2018	76.483.748	<<	<<	76.483.748	<<	<<	<<	76.483.748	<<	<<	<<	<<	76.483.748	<<	<<
	CS	83.040.490	<<	<<	83.040.490	<<	<<	<<	83.040.490	<<	<<	<<	<<	83.040.490	<<	<<
	CP 2019	71.483.748	<<	<<	71.483.748	<<	<<	<<	71.483.748	<<	<<	<<	<<	71.483.748	<<	<<
CS	71.503.366	<<	<<	71.503.366	<<	<<	<<	71.503.366	<<	<<	<<	<<	71.503.366	<<	<<	
Spese in conto capitale	RS	43.925.123	<<	<<	43.925.123	<<	<<	<<	43.925.123	<<	<<	<<	<<	43.925.123	<<	<<
	CP 2017	76.483.748	<<	<<	76.483.748	<<	<<	<<	76.483.748	<<	<<	<<	<<	76.483.748	<<	<<
	CS	97.928.533	<<	<<	97.928.533	<<	<<	<<	97.928.533	<<	<<	<<	<<	97.928.533	<<	<<
	CP 2018	76.483.748	<<	<<	76.483.748	<<	<<	<<	76.483.748	<<	<<	<<	<<	76.483.748	<<	<<
	CS	83.040.490	<<	<<	83.040.490	<<	<<	<<	83.040.490	<<	<<	<<	<<	83.040.490	<<	<<
	CP 2019	71.483.748	<<	<<	71.483.748	<<	<<	<<	71.483.748	<<	<<	<<	<<	71.483.748	<<	<<
CS	71.503.366	<<	<<	71.503.366	<<	<<	<<	71.503.366	<<	<<	<<	<<	71.503.366	<<	<<	
AZIONE MECCANOGRAFICA	RS	<<	<<	<<	<<	<<	<<	<<	<<	<<	<<	<<	<<	<<	<<	<<
	CP 2017	<<	<<	<<	<<	<<	<<	<<	<<	<<	<<	<<	<<	<<	<<	<<
	CS	<<	<<	<<	<<	<<	<<	<<	<<	<<	<<	<<	<<	<<	<<	<<
	CP 2018	<<	<<	<<	<<	<<	<<	<<	<<	<<	<<	<<	<<	<<	<<	<<
	CS	<<	<<	<<	<<	<<	<<	<<	<<	<<	<<	<<	<<	<<	<<	<<
	CP 2019	<<	<<	<<	<<	<<	<<	<<	<<	<<	<<	<<	<<	<<	<<	<<
CS	<<	<<	<<	<<	<<	<<	<<	<<	<<	<<	<<	<<	<<	<<	<<	




MINISTERO DELL'ECONOMIA E DELLE FINANZE
BILANCIO PER AZIONI

(in Euro)

020701/65

Missione Programma Azione Titolo	Disegno di Legge di Bilancio Sezione II più precedenti note di variazioni	Effetti finanziari Disegno di Legge di Bilancio Sezione I più precedenti note di variazioni	Disegno di Legge di Bilancio Integrato (Sez. I + Sez. II) più precedenti note di variazioni	Sezione II Variazioni che si propongono	Sezione II Previsioni risultanti dopo la presente nota	Sezione I Variazioni che si propongono	Sezione I Previsioni risultanti dopo la presente nota	Bilancio Integrato (Sez. I + Sez. II) Previsioni risultanti dopo la presente nota
Spese correnti	RS 2017	<<	<<	<<	<<	<<	<<	<<
	CP 2017	<<	<<	<<	<<	<<	<<	<<
	CS 2017	<<	<<	<<	<<	<<	<<	<<
	CP 2018	<<	<<	<<	<<	<<	<<	<<
	CS 2018	<<	<<	<<	<<	<<	<<	<<
	CP 2019	<<	<<	<<	<<	<<	<<	<<
5.2 Sicurezza democratica (7.4)	RS 2017	<<	<<	<<	<<	<<	<<	<<
	CP 2017	634.569.284	<<	634.569.284	<<	634.569.284	<<	634.569.284
	CS 2017	634.569.284	<<	634.569.284	<<	634.569.284	<<	634.569.284
	CP 2018	639.247.676	<<	639.247.676	<<	639.247.676	<<	639.247.676
	CS 2018	639.247.676	<<	639.247.676	<<	639.247.676	<<	639.247.676
	CP 2019	643.988.069	<<	643.988.069	<<	643.988.069	<<	643.988.069
Sistema di informazione per la sicurezza della Repubblica	RS 2017	<<	<<	<<	<<	<<	<<	<<
	CP 2017	634.569.284	<<	634.569.284	<<	634.569.284	<<	634.569.284
	CS 2017	634.569.284	<<	634.569.284	<<	634.569.284	<<	634.569.284
	CP 2018	639.247.676	<<	639.247.676	<<	639.247.676	<<	639.247.676
	CS 2018	639.247.676	<<	639.247.676	<<	639.247.676	<<	639.247.676
	CP 2019	643.988.069	<<	643.988.069	<<	643.988.069	<<	643.988.069
Spese correnti	RS 2017	<<	<<	<<	<<	<<	<<	<<
	CP 2017	634.569.284	<<	634.569.284	<<	634.569.284	<<	634.569.284
	CS 2017	634.569.284	<<	634.569.284	<<	634.569.284	<<	634.569.284
	CP 2018	639.247.676	<<	639.247.676	<<	639.247.676	<<	639.247.676
	CS 2018	639.247.676	<<	639.247.676	<<	639.247.676	<<	639.247.676
	CP 2019	643.988.069	<<	643.988.069	<<	643.988.069	<<	643.988.069




MINISTERO DELL'ECONOMIA E DELLE FINANZE
BILANCIO PER AZIONI

(in Euro)

020701/66

Missione Programma Azione Titolo	Disegno di Legge di Bilancio Sezione II più precedenti note di variazioni	Effetti finanziari: Disegno di Legge di Bilancio Sezione I più precedenti note di variazioni	Disegno di Legge di Bilancio Integrato (Sez. I + Sez. II) più precedenti note di variazioni	Sezione II Variazioni che si propongono	Sezione II Previsioni risultanti dopo la presente nota	Sezione I Variazioni che si propongono	Sezione I Previsioni risultanti dopo la presente nota	Bilancio Integrato (Sez. I + Sez. II) Previsioni risultanti dopo la presente nota
6. Soccorso civile (8)	RS	2.000.000	2.000.000	2.000.000	<<	<<	2.000.000	2.000.000
	CP 2017	2.706.173.176	200.000.000	2.906.173.176	<<	<<	2.706.173.176	2.906.173.176
	CS	2.706.173.176	200.000.000	2.906.173.176	<<	<<	2.706.173.176	2.906.173.176
	CP 2018	2.612.246.624	300.000.000	2.912.246.624	<<	<<	2.612.246.624	2.912.246.624
	CS	2.612.246.624	300.000.000	2.912.246.624	<<	<<	2.612.246.624	2.912.246.624
	CP 2019	2.421.539.642	350.000.000	2.771.539.642	<<	<<	2.421.539.642	2.771.539.642
CS	2.421.539.642	350.000.000	2.771.539.642	<<	<<	2.421.539.642	2.771.539.642	
6.1 Interventi per pubbliche calamità* (8.4)	RS	2.000.000	2.000.000	2.000.000	<<	<<	2.000.000	2.000.000
	CP 2017	1.700.139.967	200.000.000	1.900.139.967	<<	<<	1.700.139.967	1.900.139.967
	CS	1.700.139.967	200.000.000	1.900.139.967	<<	<<	1.700.139.967	1.900.139.967
	CP 2018	1.764.167.334	300.000.000	2.064.167.334	<<	<<	1.764.167.334	2.064.167.334
	CS	1.764.167.334	300.000.000	2.064.167.334	<<	<<	1.764.167.334	2.064.167.334
	CP 2019	1.689.443.702	350.000.000	2.039.443.702	<<	<<	1.689.443.702	2.039.443.702
CS	1.689.443.702	350.000.000	2.039.443.702	<<	<<	1.689.443.702	2.039.443.702	
Sostegno alla ricostruzione	RS	2.000.000	2.000.000	2.000.000	<<	<<	2.000.000	2.000.000
	CP 2017	1.700.139.967	200.000.000	1.900.139.967	<<	<<	1.700.139.967	1.900.139.967
	CS	1.700.139.967	200.000.000	1.900.139.967	<<	<<	1.700.139.967	1.900.139.967
	CP 2018	1.764.167.334	300.000.000	2.064.167.334	<<	<<	1.764.167.334	2.064.167.334
	CS	1.764.167.334	300.000.000	2.064.167.334	<<	<<	1.764.167.334	2.064.167.334
	CP 2019	1.689.443.702	350.000.000	2.039.443.702	<<	<<	1.689.443.702	2.039.443.702
CS	1.689.443.702	350.000.000	2.039.443.702	<<	<<	1.689.443.702	2.039.443.702	
Spese in conto capitale	RS	2.000.000	2.000.000	2.000.000	<<	<<	2.000.000	2.000.000
	CP 2017	1.700.139.967	200.000.000	1.900.139.967	<<	<<	1.700.139.967	1.900.139.967
	CS	1.700.139.967	200.000.000	1.900.139.967	<<	<<	1.700.139.967	1.900.139.967
	CP 2018	1.764.167.334	300.000.000	2.064.167.334	<<	<<	1.764.167.334	2.064.167.334
	CS	1.764.167.334	300.000.000	2.064.167.334	<<	<<	1.764.167.334	2.064.167.334
	CP 2019	1.689.443.702	350.000.000	2.039.443.702	<<	<<	1.689.443.702	2.039.443.702
CS	1.689.443.702	350.000.000	2.039.443.702	<<	<<	1.689.443.702	2.039.443.702	



MINISTERO DELL'ECONOMIA E DELLE FINANZE
BILANCIO PER AZIONI

0201701/67

Missione Programma Azione Titolo	(in Euro)						Bilancio Integrato (Sez. I + Sez II) Previsioni risultanti dopo la presente nota
	Disegno di Legge di Bilancio di Bilancio di Sezione II più precedenti note di variazioni	Effetti finanziari Disegno di Legge di Bilancio di Bilancio di Sezione I più precedenti note di variazioni	Disegno di Legge di Bilancio Integrato (Sez. I + Sez II) più precedenti note di variazioni	Sezione II Variazioni che si propongono	Sezione II Previsioni risultanti dopo la presente nota	Sezione I Variazioni che si propongono	
Indennizzi a favore di popolazioni colpite da calamità naturali	RS 2017	<<	<<	<<	<<	<<	<<
	CP 2017	<<	<<	<<	<<	<<	<<
	CS	<<	<<	<<	<<	<<	<<
	CP 2018	<<	<<	<<	<<	<<	<<
	CS	<<	<<	<<	<<	<<	<<
	CP 2019	<<	<<	<<	<<	<<	<<
Spese correnti	RS 2017	<<	<<	<<	<<	<<	<<
	CP 2017	<<	<<	<<	<<	<<	<<
	CS	<<	<<	<<	<<	<<	<<
	CP 2018	<<	<<	<<	<<	<<	<<
	CS	<<	<<	<<	<<	<<	<<
	CP 2019	<<	<<	<<	<<	<<	<<
Previdenza rischio sismico	RS 2017	<<	<<	<<	<<	<<	<<
	CP 2017	<<	<<	<<	<<	<<	<<
	CS	<<	<<	<<	<<	<<	<<
	CP 2018	<<	<<	<<	<<	<<	<<
	CS	<<	<<	<<	<<	<<	<<
	CP 2019	<<	<<	<<	<<	<<	<<
Spese in conto capitale	RS 2017	<<	<<	<<	<<	<<	<<
	CP 2017	<<	<<	<<	<<	<<	<<
	CS	<<	<<	<<	<<	<<	<<
	CP 2018	<<	<<	<<	<<	<<	<<
	CS	<<	<<	<<	<<	<<	<<
	CP 2019	<<	<<	<<	<<	<<	<<




MINISTERO DELL'ECONOMIA E DELLE FINANZE
BILANCIO PER AZIONI

(in Euro)

020701/68


Missione Programma Azione Titolo	Disegno di Legge di Bilancio Sezione II più precedenti note di variazioni	Effetti finanziari Disegno di Legge di Bilancio Sezione I più precedenti note di variazioni	Disegno di Legge di Bilancio Integrato (Sez. I + Sez. II) più precedenti note di variazioni	Sezione II Variazioni che si propongono	Sezione II Previsioni risultanti dopo la presente nota	Sezione I Variazioni che si propongono	Sezione I Previsioni risultanti dopo la presente nota	Bilancio Integrato (Sez. I + Sez. II) Previsioni risultanti dopo la presente nota						
									RS CP 2017	CP 2018	CP 2019	RS CP 2017	CP 2018	CP 2019
6.2 Protezione civile (8.5)	<<	<<	<<	<<	<<	<<	<<	<<						
	1.006.033.209	1.006.033.209	1.006.033.209	1.006.033.209	1.006.033.209	1.006.033.209	1.006.033.209	1.006.033.209						
	848.079.290	848.079.290	848.079.290	848.079.290	848.079.290	848.079.290	848.079.290	848.079.290						
	848.079.290	848.079.290	848.079.290	848.079.290	848.079.290	848.079.290	848.079.290	848.079.290						
	732.095.940	732.095.940	732.095.940	732.095.940	732.095.940	732.095.940	732.095.940	732.095.940						
	732.095.940	732.095.940	732.095.940	732.095.940	732.095.940	732.095.940	732.095.940	732.095.940						
Coordinamento del sistema di protezione civile	<<	<<	<<	<<	<<	<<	<<	<<						
	63.382.995	63.382.995	63.382.995	63.382.995	63.382.995	63.382.995	63.382.995	63.382.995						
	63.382.995	63.382.995	63.382.995	63.382.995	63.382.995	63.382.995	63.382.995	63.382.995						
	63.114.393	63.114.393	63.114.393	63.114.393	63.114.393	63.114.393	63.114.393	63.114.393						
	63.114.393	63.114.393	63.114.393	63.114.393	63.114.393	63.114.393	63.114.393	63.114.393						
	63.382.995	63.382.995	63.382.995	63.382.995	63.382.995	63.382.995	63.382.995	63.382.995						
Spese correnti	<<	<<	<<	<<	<<	<<	<<	<<						
	63.382.995	63.382.995	63.382.995	63.382.995	63.382.995	63.382.995	63.382.995	63.382.995						
	63.382.995	63.382.995	63.382.995	63.382.995	63.382.995	63.382.995	63.382.995	63.382.995						
	63.114.393	63.114.393	63.114.393	63.114.393	63.114.393	63.114.393	63.114.393	63.114.393						
	63.114.393	63.114.393	63.114.393	63.114.393	63.114.393	63.114.393	63.114.393	63.114.393						
	63.382.995	63.382.995	63.382.995	63.382.995	63.382.995	63.382.995	63.382.995	63.382.995						
Protezione civile di primo intervento	<<	<<	<<	<<	<<	<<	<<	<<						
	291.182.919	291.182.919	291.182.919	291.182.919	291.182.919	291.182.919	291.182.919	291.182.919						
	291.182.919	291.182.919	291.182.919	291.182.919	291.182.919	291.182.919	291.182.919	291.182.919						
	291.182.919	291.182.919	291.182.919	291.182.919	291.182.919	291.182.919	291.182.919	291.182.919						
	291.182.919	291.182.919	291.182.919	291.182.919	291.182.919	291.182.919	291.182.919	291.182.919						
	291.182.919	291.182.919	291.182.919	291.182.919	291.182.919	291.182.919	291.182.919	291.182.919						



MINISTERO DELL'ECONOMIA E DELLE FINANZE
BILANCIO PER AZIONI

(in Euro)

Missione Programma Azione Titolo	Disegno di Legge di Bilancio Sezione II più precedenti note di variazioni	Effetti finanziari Disegno di Legge di Bilancio Sezione I più precedenti note di variazioni	Disegno di Legge di Bilancio Integrato (Sez. I + Sez. II) più precedenti note di variazioni	Sezione II Variazioni che si propongono	Sezione II Previsioni risultanti dopo la presente nota	Sezione I Variazioni che si propongono	Sezione I Previsioni risultanti dopo la presente nota	Bilancio Integrato (Sez. I + Sez. II) Previsioni risultanti dopo la presente nota	020701/69	
									RS	CP
Spese in conto capitale	CP 2017	<<	<<	<<	<<	<<	<<	<<	291.182.919	<<
	CS	291.182.919	<<	291.182.919	<<	<<	<<	291.182.919	291.182.919	<<
	CP 2018	<<	<<	<<	<<	<<	<<	<<	291.182.919	<<
	CS	291.182.919	<<	291.182.919	<<	<<	<<	291.182.919	291.182.919	<<
	CP 2019	<<	<<	<<	<<	<<	<<	<<	291.182.919	<<
	CS	291.182.919	<<	291.182.919	<<	<<	<<	291.182.919	291.182.919	<<
Interventi per emergenze diverse da calamità naturali	CP 2017	<<	<<	<<	<<	<<	<<	<<	<<	<<
	CS	17.235.469	<<	17.235.469	<<	<<	<<	17.235.469	17.235.469	<<
	CP 2018	<<	<<	<<	<<	<<	<<	<<	17.235.467	<<
	CS	17.235.467	<<	17.235.467	<<	<<	<<	17.235.467	17.235.467	<<
	CP 2019	<<	<<	<<	<<	<<	<<	<<	17.235.469	<<
	CS	17.235.469	<<	17.235.469	<<	<<	<<	17.235.469	17.235.469	<<
Spese correnti	CP 2017	<<	<<	<<	<<	<<	<<	<<	<<	<<
	CS	5.605.266	<<	5.605.266	<<	<<	<<	5.605.266	5.605.266	<<
	CP 2018	<<	<<	<<	<<	<<	<<	<<	5.121.751	<<
	CS	5.121.751	<<	5.121.751	<<	<<	<<	5.121.751	5.121.751	<<
	CP 2019	<<	<<	<<	<<	<<	<<	<<	4.616.123	<<
	CS	4.616.123	<<	4.616.123	<<	<<	<<	4.616.123	4.616.123	<<
Spese in conto capitale	CP 2017	<<	<<	<<	<<	<<	<<	<<	<<	<<
	CS	11.630.203	<<	11.630.203	<<	<<	<<	11.630.203	11.630.203	<<
	CP 2018	<<	<<	<<	<<	<<	<<	<<	12.113.716	<<
	CS	12.113.716	<<	12.113.716	<<	<<	<<	12.113.716	12.113.716	<<
	CP 2019	<<	<<	<<	<<	<<	<<	<<	12.619.346	<<
	CS	12.619.346	<<	12.619.346	<<	<<	<<	12.619.346	12.619.346	<<




MINISTERO DELL'ECONOMIA E DELLE FINANZE
BILANCIO PER AZIONI

(in Euro)

02070170


Missione Programma Azione Titolo	Disegno di Legge di Bilancio Sezione II più precedenti note di variazioni	Effetti finanziari Disegno di Legge di Bilancio Sezione I più precedenti note di variazioni	Disegno di Legge di Bilancio Integrato (Sez. I + Sez. II) più precedenti note di variazioni	Sezione II Variazioni che si propongono	Sezione II Previsioni risultanti dopo la presente nota	Sezione I Variazioni che si propongono	Sezione I Previsioni risultanti dopo la presente nota	Bilancio Integrato (Sez. I + Sez. II) Previsioni risultanti dopo la presente nota
Ammortamento mutui e prestiti obbligazionari attivati a seguito di calamità naturali	RS	<<	<<	<<	<<	<<	<<	<<
	CP 2017	634.231.826	<<	634.231.826	<<	634.231.826	<<	634.231.826
	CS	634.231.826	<<	634.231.826	<<	634.231.826	<<	634.231.826
	CP 2018	476.546.511	<<	476.546.511	<<	476.546.511	<<	476.546.511
	CS	476.546.511	<<	476.546.511	<<	476.546.511	<<	476.546.511
	CP 2019	360.294.557	<<	360.294.557	<<	360.294.557	<<	360.294.557
Spese correnti	RS	<<	<<	<<	<<	<<	<<	<<
	CP 2017	91.644.646	<<	91.644.646	<<	91.644.646	<<	91.644.646
	CS	91.644.646	<<	91.644.646	<<	91.644.646	<<	91.644.646
	CP 2018	48.654.589	<<	48.654.589	<<	48.654.589	<<	48.654.589
	CS	48.654.589	<<	48.654.589	<<	48.654.589	<<	48.654.589
	CP 2019	28.732.134	<<	28.732.134	<<	28.732.134	<<	28.732.134
Rimborso passività finanziarie	RS	<<	<<	<<	<<	<<	<<	<<
	CP 2017	542.587.180	<<	542.587.180	<<	542.587.180	<<	542.587.180
	CS	542.587.180	<<	542.587.180	<<	542.587.180	<<	542.587.180
	CP 2018	427.891.922	<<	427.891.922	<<	427.891.922	<<	427.891.922
	CS	427.891.922	<<	427.891.922	<<	427.891.922	<<	427.891.922
	CP 2019	331.562.423	<<	331.562.423	<<	331.562.423	<<	331.562.423
AZIONE MECCANOGRAFICA	RS	<<	<<	<<	<<	<<	<<	<<
	CP 2017	<<	<<	<<	<<	<<	<<	<<
	CS	<<	<<	<<	<<	<<	<<	<<
	CP 2018	<<	<<	<<	<<	<<	<<	<<
	CS	<<	<<	<<	<<	<<	<<	<<
	CP 2019	<<	<<	<<	<<	<<	<<	<<



MINISTERO DELL'ECONOMIA E DELLE FINANZE
BILANCIO PER AZIONI

02070171

Missione Programma Azione Titolo	Disegno di Legge di Bilancio Sezione II più precedenti note di variazioni	Effetti finanziari Disegno di Legge di Bilancio Sezione I più precedenti note di variazioni	Disegno di Legge di Bilancio Integrato (Sez. I + Sez. II) più precedenti note di variazioni	Sezione II Variazioni che si propongono	Sezione II Previsioni risultanti dopo la presente nota	Sezione I Variazioni che si propongono	Sezione I Previsioni risultanti dopo la presente nota	Bilancio Integrato (Sez. I + Sez. II) Previsioni risultanti dopo la presente nota
Spese in conto capitale	RS	<<	<<	<<	<<	<<	<<	<<
	CP	<<	<<	<<	<<	<<	<<	<<
	CS	<<	<<	<<	<<	<<	<<	<<
	CP	<<	<<	<<	<<	<<	<<	<<
	CS	<<	<<	<<	<<	<<	<<	<<
	CP	<<	<<	<<	<<	<<	<<	<<
7. Competitività e sviluppo delle imprese (11)	RS	211.920.083	211.920.083	211.920.083	211.920.083	25.000.000	46.700.000	211.920.083
	CP	16.030.940.023	21.700.000	16.030.940.023	16.030.940.023	25.000.000	46.700.000	16.077.640.023
	CS	16.240.811.995	21.700.000	16.262.511.995	16.240.811.995	25.000.000	46.700.000	16.287.511.995
	CP	16.194.563.934	899.300.000	17.093.863.934	16.194.563.934	10.000.000	909.300.000	17.103.863.934
	CS	16.194.563.934	899.300.000	17.093.863.934	16.194.563.934	10.000.000	909.300.000	17.103.863.934
	CP	15.827.465.023	935.500.000	16.762.965.023	15.827.465.023	<<	935.500.000	16.762.965.023
7.1 Incentivi alle imprese per interventi di sostegno (11.8)	RS	209.871.972	209.871.972	209.871.972	209.871.972	<<	<<	209.871.972
	CP	1.659.017.906	<<	1.659.017.906	1.659.017.906	<<	<<	1.659.017.906
	CS	1.868.889.878	<<	1.868.889.878	1.868.889.878	<<	<<	1.868.889.878
	CP	1.859.017.906	<<	1.859.017.906	1.859.017.906	<<	<<	1.859.017.906
	CS	1.859.017.906	<<	1.859.017.906	1.859.017.906	<<	<<	1.859.017.906
	CP	2.209.017.906	<<	2.209.017.906	2.209.017.906	<<	<<	2.209.017.906
Agevolazioni sui finanziamenti alle imprese concessi sul FR	RS	25.000.000	25.000.000	25.000.000	25.000.000	<<	<<	25.000.000
	CP	100.000.000	<<	100.000.000	100.000.000	<<	<<	100.000.000
	CS	125.000.000	<<	125.000.000	125.000.000	<<	<<	125.000.000
	CP	100.000.000	<<	100.000.000	100.000.000	<<	<<	100.000.000
	CS	100.000.000	<<	100.000.000	100.000.000	<<	<<	100.000.000
	CP	150.000.000	<<	150.000.000	150.000.000	<<	<<	150.000.000



MINISTERO DELL'ECONOMIA E DELLE FINANZE
BILANCIO PER AZIONI

(in Euro)

02070172

Missione Programma Azione Titolo	Disegno di Legge di Bilancio Sezione II più precedenti note di variazioni	Effetti finanziari Disegno di Legge di Bilancio Sezione I più precedenti note di variazioni	Disegno di Legge di Bilancio Integrato (Sez. I + Sez. II) più precedenti note di variazioni	Sezione II Variazioni che si propongono	Sezione II Previsioni risultanti dopo la presente nota	Sezione I Variazioni che si propongono	Sezione I Previsioni risultanti dopo la presente nota	Bilancio Integrato (Sez. I + Sez. II) Previsioni risultanti dopo la presente nota	
									RS
Spese correnti	25.000.000	<<	25.000.000	<<	25.000.000	<<	<<	25.000.000	
	100.000.000	<<	100.000.000	<<	100.000.000	<<	<<	100.000.000	
	125.000.000	<<	125.000.000	<<	125.000.000	<<	<<	125.000.000	
	100.000.000	<<	100.000.000	<<	100.000.000	<<	<<	100.000.000	
	100.000.000	<<	100.000.000	<<	100.000.000	<<	<<	100.000.000	
	150.000.000	<<	150.000.000	<<	150.000.000	<<	<<	150.000.000	
Garanzie assunte dallo Stato	184.871.972	<<	184.871.972	<<	184.871.972	<<	<<	184.871.972	
	1.559.017.906	<<	1.559.017.906	<<	1.559.017.906	<<	<<	1.559.017.906	
	1.743.889.878	<<	1.743.889.878	<<	1.743.889.878	<<	<<	1.743.889.878	
	1.759.017.906	<<	1.759.017.906	<<	1.759.017.906	<<	<<	1.759.017.906	
	1.759.017.906	<<	1.759.017.906	<<	1.759.017.906	<<	<<	1.759.017.906	
	2.059.017.906	<<	2.059.017.906	<<	2.059.017.906	<<	<<	2.059.017.906	
Spese in conto capitale	184.871.972	<<	184.871.972	<<	184.871.972	<<	<<	184.871.972	
	1.559.017.906	<<	1.559.017.906	<<	1.559.017.906	<<	<<	1.559.017.906	
	1.743.889.878	<<	1.743.889.878	<<	1.743.889.878	<<	<<	1.743.889.878	
	1.759.017.906	<<	1.759.017.906	<<	1.759.017.906	<<	<<	1.759.017.906	
	1.759.017.906	<<	1.759.017.906	<<	1.759.017.906	<<	<<	1.759.017.906	
	2.059.017.906	<<	2.059.017.906	<<	2.059.017.906	<<	<<	2.059.017.906	
Sostegno finanziario al sistema produttivo interno e sviluppo della cooperazione	<<	<<	<<	<<	<<	<<	<<	<<	
	<<	<<	<<	<<	<<	<<	<<	<<	
	<<	<<	<<	<<	<<	<<	<<	<<	
	<<	<<	<<	<<	<<	<<	<<	<<	
	<<	<<	<<	<<	<<	<<	<<	<<	
	<<	<<	<<	<<	<<	<<	<<	<<	




MINISTERO DELL'ECONOMIA E DELLE FINANZE
BILANCIO PER AZIONI

(in Euro)

020170173


Missione Programma Azione Titolo	Disegno di Legge di Bilancio Sezione II più precedenti note di variazioni	Effetti finanziari Disegno di Legge di Bilancio Sezione I più precedenti note di variazioni	Disegno di Legge di Bilancio Integrato (Sez. I + Sez. II) più precedenti note di variazioni	Sezione II Variazioni che si propongono	Sezione II Previsioni risultanti dopo la presente nota	Sezione I Variazioni che si propongono	Sezione I Previsioni risultanti dopo la presente nota	Bilancio Integrato (Sez. I + Sez. II) Previsioni risultanti dopo la presente nota
Spese correnti	RS	<<	<<	<<	<<	<<	<<	<<
	CP	<<	<<	<<	<<	<<	<<	<<
	CS	<<	<<	<<	<<	<<	<<	<<
	CP	<<	<<	<<	<<	<<	<<	<<
	CS	<<	<<	<<	<<	<<	<<	<<
	CP	<<	<<	<<	<<	<<	<<	<<
Spese in conto capitale	RS	<<	<<	<<	<<	<<	<<	<<
	CP	<<	<<	<<	<<	<<	<<	<<
	CS	<<	<<	<<	<<	<<	<<	<<
	CP	<<	<<	<<	<<	<<	<<	<<
	CS	<<	<<	<<	<<	<<	<<	<<
	CP	<<	<<	<<	<<	<<	<<	<<
7.2 Interventi di sostegno tramite il sistema della fiscalità* (11.9)	RS	2.048.111	21.700.000	2.048.111	<<	<<	46.700.000	2.048.111
	CP	14.371.922.117	21.700.000	14.393.622.117	<<	25.000.000	46.700.000	14.418.622.117
	CS	14.371.922.117	21.700.000	14.393.622.117	<<	25.000.000	46.700.000	14.418.622.117
	CP	14.335.546.028	899.300.000	15.234.846.028	<<	10.000.000	909.300.000	15.244.846.028
	CS	14.335.546.028	899.300.000	15.234.846.028	<<	10.000.000	909.300.000	15.244.846.028
	CP	13.618.447.117	935.500.000	14.553.947.117	<<	<<	935.500.000	14.553.947.117
Settore agricolo	RS	<<	<<	<<	<<	<<	<<	<<
	CP	2.000.000	<<	2.000.000	<<	<<	<<	2.000.000
	CS	2.000.000	<<	2.000.000	<<	<<	<<	2.000.000
	CP	2.000.000	<<	2.000.000	<<	<<	<<	2.000.000
	CS	2.000.000	<<	2.000.000	<<	<<	<<	2.000.000
	CP	2.000.000	<<	2.000.000	<<	<<	<<	2.000.000



MINISTERO DELL'ECONOMIA E DELLE FINANZE
BILANCIO PER AZIONI

(in Euro)

Missione Programma Azione Titolo	02070174									
	Disegno di Legge di Bilancio Sezione II più precedenti note di variazioni	Effetti finanziari Disegno di Legge di Bilancio Sezione I più precedenti note di variazioni	Disegno di Legge di Bilancio Integrato (Sez. I + Sez. II) più precedenti note di variazioni	Sezione II Variazioni che si propongono	Sezione II Previsioni risultanti dopo la presente nota	Sezione I Variazioni che si propongono	Sezione I Previsioni risultanti dopo la presente nota	Bilancio Integrato (Sez. I + Sez. II) Previsioni risultanti dopo la presente nota		
Spese in conto capitale	RS 2017	<<	<<	<<	<<	<<	<<	<<	<<	
	CP 2017	2.000.000	<<	2.000.000	<<	2.000.000	<<	2.000.000	2.000.000	
	CS	2.000.000	<<	2.000.000	<<	2.000.000	<<	2.000.000	2.000.000	
	CP 2018	2.000.000	<<	2.000.000	<<	2.000.000	<<	2.000.000	2.000.000	
	CS	2.000.000	<<	2.000.000	<<	2.000.000	<<	2.000.000	2.000.000	
	CP 2019	2.000.000	<<	2.000.000	<<	2.000.000	<<	2.000.000	2.000.000	
Turismo e alberghi	RS 2017	<<	<<	<<	<<	<<	<<	<<	<<	
	CP 2017	65.000.000	-8.300.000	56.700.000	<<	65.000.000	-8.300.000	56.700.000	56.700.000	
	CS	65.000.000	-8.300.000	56.700.000	<<	65.000.000	-8.300.000	56.700.000	56.700.000	
	CP 2018	65.000.000	51.700.000	116.700.000	<<	65.000.000	51.700.000	116.700.000	116.700.000	
	CS	65.000.000	51.700.000	116.700.000	<<	65.000.000	51.700.000	116.700.000	116.700.000	
	CP 2019	65.000.000	86.700.000	151.700.000	<<	65.000.000	86.700.000	151.700.000	151.700.000	
Spese in conto capitale	RS 2017	<<	<<	<<	<<	<<	<<	<<	<<	
	CP 2017	65.000.000	-8.300.000	56.700.000	<<	65.000.000	-8.300.000	56.700.000	56.700.000	
	CS	65.000.000	-8.300.000	56.700.000	<<	65.000.000	-8.300.000	56.700.000	56.700.000	
	CP 2018	65.000.000	51.700.000	116.700.000	<<	65.000.000	51.700.000	116.700.000	116.700.000	
	CS	65.000.000	51.700.000	116.700.000	<<	65.000.000	51.700.000	116.700.000	116.700.000	
	CP 2019	65.000.000	86.700.000	151.700.000	<<	65.000.000	86.700.000	151.700.000	151.700.000	
Settore cinema, musica e editoria	RS 2017	1.500.000	<<	1.500.000	<<	1.500.000	<<	1.500.000	1.500.000	
	CP 2017	167.935.000	<<	167.935.000	<<	167.935.000	15.000.000	182.935.000	182.935.000	
	CS	167.935.000	<<	167.935.000	<<	167.935.000	15.000.000	182.935.000	182.935.000	
	CP 2018	167.514.428	<<	167.514.428	<<	167.514.428	<<	167.514.428	167.514.428	
	CS	167.514.428	<<	167.514.428	<<	167.514.428	<<	167.514.428	167.514.428	
	CP 2019	167.935.000	<<	167.935.000	<<	167.935.000	<<	167.935.000	167.935.000	




MINISTERO DELL'ECONOMIA E DELLE FINANZE
BILANCIO PER AZIONI

(in Euro)

0207010175

Missione Programma Azione Titolo	Disegno di Legge di Bilancio Sezione II più precedenti note di variazioni		Effetti finanziari Disegno di Legge di Bilancio Sezione I più precedenti note di variazioni		Disegno di Legge di Bilancio Integrato (Sez. I + Sez. II) più precedenti note di variazioni		Sezione II Variazioni che si propongono		Sezione II Previsioni risultanti dopo la presente nota		Sezione I Variazioni che si propongono		Sezione I Previsioni risultanti dopo la presente nota		Bilancio Integrato (Sez. I + Sez. II) Previsioni risultanti dopo la presente nota	
	RS	CP	RS	CP	RS	CP	RS	CP	RS	CP	RS	CP	RS	CP	RS	CP
Spese correnti	CP 2017	<<	26.435.000	<<	<<	26.435.000	<<	<<	<<	26.435.000	<<	<<	<<	<<	26.435.000	<<
	CS		26.435.000	<<		26.435.000	<<	<<		26.435.000	<<	<<		26.435.000	<<	26.435.000
	CP 2018		26.014.428	<<		26.014.428	<<	<<		26.014.428	<<	<<		26.014.428	<<	26.014.428
	CS		26.014.428	<<		26.014.428	<<	<<		26.014.428	<<	<<		26.014.428	<<	26.014.428
	CP 2019		26.435.000	<<		26.435.000	<<	<<		26.435.000	<<	<<		26.435.000	<<	26.435.000
	CS		26.435.000	<<		26.435.000	<<	<<		26.435.000	<<	<<		26.435.000	<<	26.435.000
Spese in conto capitale	RS		1.500.000	<<		1.500.000	<<	<<		1.500.000	<<	<<		1.500.000	<<	1.500.000
	CP 2017		141.500.000	<<		141.500.000	<<	<<		141.500.000	<<	15.000.000		156.500.000	<<	156.500.000
	CS		141.500.000	<<		141.500.000	<<	<<		141.500.000	<<	15.000.000		156.500.000	<<	156.500.000
	CP 2018		141.500.000	<<		141.500.000	<<	<<		141.500.000	<<	<<		141.500.000	<<	141.500.000
	CS		141.500.000	<<		141.500.000	<<	<<		141.500.000	<<	<<		141.500.000	<<	141.500.000
	CP 2019		141.500.000	<<		141.500.000	<<	<<		141.500.000	<<	<<		141.500.000	<<	141.500.000
Ricerca e sviluppo	RS		<<	<<		<<	<<	<<		<<	<<	<<		<<	<<	<<
	CP 2017		519.700.000	<<		519.700.000	<<	<<		519.700.000	<<	<<		519.700.000	<<	519.700.000
	CS		519.700.000	<<		519.700.000	<<	<<		519.700.000	<<	<<		519.700.000	<<	519.700.000
	CP 2018		547.000.000	727.100.000		1.274.100.000	<<	<<		547.000.000	<<	727.100.000		1.274.100.000	<<	1.274.100.000
	CS		547.000.000	727.100.000		1.274.100.000	<<	<<		547.000.000	<<	727.100.000		1.274.100.000	<<	1.274.100.000
	CP 2019		547.000.000	727.100.000		1.274.100.000	<<	<<		547.000.000	<<	727.100.000		1.274.100.000	<<	1.274.100.000
Spese in conto capitale	RS		<<	<<		<<	<<	<<		<<	<<	<<		<<	<<	<<
	CP 2017		519.700.000	<<		519.700.000	<<	<<		519.700.000	<<	<<		519.700.000	<<	519.700.000
	CS		519.700.000	<<		519.700.000	<<	<<		519.700.000	<<	<<		519.700.000	<<	519.700.000
	CP 2018		547.000.000	727.100.000		1.274.100.000	<<	<<		547.000.000	<<	727.100.000		1.274.100.000	<<	1.274.100.000
	CS		547.000.000	727.100.000		1.274.100.000	<<	<<		547.000.000	<<	727.100.000		1.274.100.000	<<	1.274.100.000
	CP 2019		547.000.000	727.100.000		1.274.100.000	<<	<<		547.000.000	<<	727.100.000		1.274.100.000	<<	1.274.100.000




MINISTERO DELL'ECONOMIA E DELLE FINANZE
BILANCIO PER AZIONI

(in Euro)

020701076

Missione Programma Azione Titolo	Disegno di Legge di Bilancio Sezione II più precedenti note di variazioni	Effetti finanziari Disegno di Legge di Bilancio Sezione I più precedenti note di variazioni	Disegno di Legge di Bilancio Integrato (Sez. I + Sez. II) più precedenti note di variazioni	Sezione II Variazioni che si propongono	Sezione II Previsioni risultanti dopo la presente nota	Sezione I Variazioni che si propongono	Sezione I Previsioni risultanti dopo la presente nota	Bilancio Integrato (Sez. I + Sez. II) Previsioni risultanti dopo la presente nota	
									RS
Attività manifatturiere	RS	85.000	85.000	85.000	<<	<<	10.000.000	85.000	
	CP 2017	442.060.000	<<	442.060.000	<<	10.000.000	10.000.000	452.060.000	
	CS	442.060.000	<<	442.060.000	<<	10.000.000	10.000.000	452.060.000	
	CP 2018	686.404.483	<<	686.404.483	<<	10.000.000	10.000.000	696.404.483	
	CS	686.404.483	<<	686.404.483	<<	10.000.000	10.000.000	696.404.483	
	CP 2019	237.975.000	<<	237.975.000	<<	<<	<<	237.975.000	
Spese correnti	CS	237.975.000	<<	237.975.000	<<	<<	<<	237.975.000	
	RS	<<	<<	<<	<<	<<	<<	<<	
	CP 2017	33.975.000	<<	33.975.000	<<	<<	<<	33.975.000	
	CS	33.975.000	<<	33.975.000	<<	<<	<<	33.975.000	
	CP 2018	33.819.483	<<	33.819.483	<<	<<	<<	33.819.483	
	CS	33.819.483	<<	33.819.483	<<	<<	<<	33.819.483	
Spese in conto capitale	CP 2019	33.975.000	<<	33.975.000	<<	<<	<<	33.975.000	
	CS	33.975.000	<<	33.975.000	<<	<<	<<	33.975.000	
	RS	85.000	<<	85.000	<<	<<	<<	85.000	
	CP 2017	408.085.000	<<	408.085.000	<<	10.000.000	10.000.000	418.085.000	
	CS	408.085.000	<<	408.085.000	<<	10.000.000	10.000.000	418.085.000	
	CP 2018	652.585.000	<<	652.585.000	<<	10.000.000	10.000.000	662.585.000	
Ricostruzione di imprese danneggiate da eventi sismici	CS	652.585.000	<<	652.585.000	<<	10.000.000	10.000.000	662.585.000	
	CP 2019	204.000.000	<<	204.000.000	<<	<<	<<	204.000.000	
	CS	204.000.000	<<	204.000.000	<<	<<	<<	204.000.000	
	RS	<<	<<	<<	<<	<<	<<	<<	
	CP 2017	431.200.117	110.000.000	541.200.117	<<	<<	110.000.000	541.200.117	
	CS	431.200.117	110.000.000	541.200.117	<<	<<	110.000.000	541.200.117	
CP 2018	431.200.117	200.000.000	631.200.117	<<	<<	200.000.000	631.200.117		
	CS	431.200.117	200.000.000	631.200.117	<<	200.000.000	631.200.117		
	CP 2019	431.200.117	200.000.000	631.200.117	<<	200.000.000	631.200.117		
CS	431.200.117	200.000.000	631.200.117	<<	200.000.000	200.000.000	631.200.117		



MINISTERO DELL'ECONOMIA E DELLE FINANZE
BILANCIO PER AZIONI

(in Euro)

0207010177

Missione Programma Azione Titolo	Disegno di Legge di Bilancio Sezione II più precedenti note di variazioni	Effetti finanziari Disegno di Legge di Bilancio Sezione I più precedenti note di variazioni	Disegno di Legge di Bilancio Integrato (Sez. I + Sez. II) più precedenti note di variazioni	Sezione II Variazioni che si propongono	Sezione II Previsioni risultanti dopo la presente nota	Sezione I Variazioni che si propongono	Sezione I Previsioni risultanti dopo la presente nota	Bilancio Integrato (Sez. I + Sez. II) Previsioni risultanti dopo la presente nota
Spese correnti	<<	10.000.000	<<	<<	<<	<<	10.000.000	<<
	<<	10.000.000	10.000.000	<<	<<	<<	10.000.000	10.000.000
	<<	<<	<<	<<	<<	<<	<<	<<
	<<	<<	<<	<<	<<	<<	<<	<<
	<<	<<	<<	<<	<<	<<	<<	<<
	<<	<<	<<	<<	<<	<<	<<	<<
Spese in conto capitale	<<	100.000.000	531.200.117	<<	<<	<<	100.000.000	531.200.117
	431.200.117	100.000.000	531.200.117	<<	431.200.117	<<	100.000.000	531.200.117
	431.200.117	200.000.000	631.200.117	<<	431.200.117	<<	200.000.000	631.200.117
	431.200.117	200.000.000	631.200.117	<<	431.200.117	<<	200.000.000	631.200.117
	431.200.117	200.000.000	631.200.117	<<	431.200.117	<<	200.000.000	631.200.117
	431.200.117	200.000.000	631.200.117	<<	431.200.117	<<	200.000.000	631.200.117
Sospensione versamenti tributari a favore delle popolazioni colpite da calamità naturali	<<	<<	<<	<<	<<	<<	<<	<<
	33.000.000	<<	33.000.000	<<	33.000.000	<<	<<	33.000.000
	33.000.000	<<	33.000.000	<<	33.000.000	<<	<<	33.000.000
	33.000.000	<<	33.000.000	<<	33.000.000	<<	<<	33.000.000
	33.000.000	<<	33.000.000	<<	33.000.000	<<	<<	33.000.000
	33.000.000	<<	33.000.000	<<	33.000.000	<<	<<	33.000.000
Spese correnti	<<	<<	<<	<<	<<	<<	<<	<<
	33.000.000	<<	33.000.000	<<	33.000.000	<<	<<	33.000.000
	33.000.000	<<	33.000.000	<<	33.000.000	<<	<<	33.000.000
	33.000.000	<<	33.000.000	<<	33.000.000	<<	<<	33.000.000
	33.000.000	<<	33.000.000	<<	33.000.000	<<	<<	33.000.000
	33.000.000	<<	33.000.000	<<	33.000.000	<<	<<	33.000.000




MINISTERO DELL'ECONOMIA E DELLE FINANZE
BILANCIO PER AZIONI

(in Euro)

02070178

Missione Programma Azione Titolo	Disegno di Legge di Bilancio Sezione II più precedenti note di variazioni	Effetti finanziari Disegno di Legge di Bilancio Sezione I più precedenti note di variazioni	Disegno di Legge di Bilancio Integrato (Sez. I + Sez. II) più precedenti note di variazioni	Sezione II Variazioni che si propongono	Sezione II Previsioni risultanti dopo la presente nota	Sezione I Variazioni che si propongono	Sezione I Previsioni risultanti dopo la presente nota	Bilancio Integrato (Sez. I + Sez. II) Previsioni risultanti dopo la presente nota			
									RS	CP	CS
Agevolazioni fiscali a favore di particolari aree territoriali	RS	<<	<<	<<	<<	<<	<<	<<			
	CP 2017	622.667.000	622.667.000	622.667.000	622.667.000	622.667.000	622.667.000	622.667.000			
	CS	622.667.000	622.667.000	622.667.000	622.667.000	622.667.000	622.667.000	622.667.000			
	CP 2018	622.667.000	622.667.000	622.667.000	622.667.000	622.667.000	622.667.000	622.667.000			
	CS	622.667.000	622.667.000	622.667.000	622.667.000	622.667.000	622.667.000	622.667.000			
	CP 2019	622.677.000	622.677.000	622.677.000	622.677.000	622.677.000	622.677.000	622.677.000			
Spese correnti	RS	<<	<<	<<	<<	<<	<<	<<			
	CP 2017	<<	<<	<<	<<	<<	<<	<<			
	CS	<<	<<	<<	<<	<<	<<	<<			
	CP 2018	<<	<<	<<	<<	<<	<<	<<			
	CS	<<	<<	<<	<<	<<	<<	<<			
	CP 2019	<<	<<	<<	<<	<<	<<	<<			
Spese in conto capitale	RS	<<	<<	<<	<<	<<	<<	<<			
	CP 2017	622.667.000	622.667.000	622.667.000	622.667.000	622.667.000	622.667.000	622.667.000			
	CS	622.667.000	622.667.000	622.667.000	622.667.000	622.667.000	622.667.000	622.667.000			
	CP 2018	622.667.000	622.667.000	622.667.000	622.667.000	622.667.000	622.667.000	622.667.000			
	CS	622.667.000	622.667.000	622.667.000	622.667.000	622.667.000	622.667.000	622.667.000			
	CP 2019	622.677.000	622.677.000	622.677.000	622.677.000	622.677.000	622.677.000	622.677.000			
Settore dell'autotrasporto	RS	463.111	463.111	463.111	463.111	463.111	463.111	463.111			
	CP 2017	1.405.500.000	1.405.500.000	1.405.500.000	1.405.500.000	1.405.500.000	1.405.500.000	1.405.500.000			
	CS	1.405.500.000	1.405.500.000	1.405.500.000	1.405.500.000	1.405.500.000	1.405.500.000	1.405.500.000			
	CP 2018	1.455.500.000	1.455.500.000	1.455.500.000	1.455.500.000	1.455.500.000	1.455.500.000	1.455.500.000			
	CS	1.455.500.000	1.455.500.000	1.455.500.000	1.455.500.000	1.455.500.000	1.455.500.000	1.455.500.000			
	CP 2019	1.587.500.000	1.587.500.000	1.587.500.000	1.587.500.000	1.587.500.000	1.587.500.000	1.587.500.000			
CS	1.587.500.000	1.587.500.000	1.587.500.000	1.587.500.000	1.587.500.000	1.587.500.000	1.587.500.000				



MINISTERO DELL'ECONOMIA E DELLE FINANZE
BILANCIO PER AZIONI

(in Euro)

02070179


Missione Programma Azione Titolo	Disegno di Legge di Bilancio Sezione II più precedenti note di variazioni	Effetti finanziari Disegno di Legge di Bilancio Sezione I più precedenti note di variazioni	Disegno di Legge di Bilancio Integrato (Sez. I + Sez. II) più precedenti note di variazioni	Sezione II Variazioni che si propongono	Sezione II Previsioni risultanti dopo la presente nota	Sezione I Variazioni che si propongono	Sezione I Previsioni risultanti dopo la presente nota	Bilancio Integrato (Sez. I + Sez. II) Previsioni risultanti dopo la presente nota
Spese correnti	RS	463.111	463.111	<<	463.111	<<	<<	463.111
	CP 2017	1.405.500.000	<<	1.405.500.000	<<	<<	<<	1.405.500.000
	CS	1.405.500.000	<<	1.405.500.000	<<	<<	<<	1.405.500.000
	CP 2018	1.455.500.000	<<	1.455.500.000	<<	<<	<<	1.455.500.000
	CS	1.455.500.000	<<	1.455.500.000	<<	<<	<<	1.455.500.000
	CP 2019	1.587.500.000	<<	1.587.500.000	<<	<<	<<	1.587.500.000
CS	1.587.500.000	<<	1.587.500.000	<<	<<	<<	1.587.500.000	
Settore creditizio e bancario	RS	<<	<<	<<	<<	<<	<<	<<
	CP 2017	1.534.300.000	<<	1.534.300.000	<<	<<	<<	1.534.300.000
	CS	1.534.300.000	<<	1.534.300.000	<<	<<	<<	1.534.300.000
	CP 2018	1.148.300.000	<<	1.148.300.000	<<	<<	<<	1.148.300.000
	CS	1.148.300.000	<<	1.148.300.000	<<	<<	<<	1.148.300.000
	CP 2019	804.000.000	<<	804.000.000	<<	<<	<<	804.000.000
CS	804.000.000	<<	804.000.000	<<	<<	<<	804.000.000	
Spese correnti	RS	<<	<<	<<	<<	<<	<<	<<
	CP 2017	1.534.300.000	<<	1.534.300.000	<<	<<	<<	1.534.300.000
	CS	1.534.300.000	<<	1.534.300.000	<<	<<	<<	1.534.300.000
	CP 2018	1.148.300.000	<<	1.148.300.000	<<	<<	<<	1.148.300.000
	CS	1.148.300.000	<<	1.148.300.000	<<	<<	<<	1.148.300.000
	CP 2019	804.000.000	<<	804.000.000	<<	<<	<<	804.000.000
CS	804.000.000	<<	804.000.000	<<	<<	<<	804.000.000	
Agevolazioni fiscali a favore di enti non commerciali	RS	<<	<<	<<	<<	<<	<<	<<
	CP 2017	85.200.000	<<	85.200.000	<<	<<	<<	85.200.000
	CS	85.200.000	<<	85.200.000	<<	<<	<<	85.200.000
	CP 2018	85.200.000	<<	85.200.000	<<	<<	<<	85.200.000
	CS	85.200.000	<<	85.200.000	<<	<<	<<	85.200.000
	CP 2019	<<	<<	<<	<<	<<	<<	<<
CS	<<	<<	<<	<<	<<	<<	<<	



MINISTERO DELL'ECONOMIA E DELLE FINANZE
BILANCIO PER AZIONI

(in Euro)

Missione Programma Azione Titolo	020701/80							
	Disegno di Legge di Bilancio Sezione II più precedenti note di variazioni	Effetti finanziari Disegno di Legge di Bilancio Sezione I più precedenti note di variazioni	Disegno di Legge di Bilancio Integrato (Sez. I + Sez. II) più precedenti note di variazioni	Sezione II Variazioni che si propongono	Sezione II Previsioni risultanti dopo la presente nota	Sezione I Variazioni che si propongono	Sezione I Previsioni risultanti dopo la presente nota	Bilancio Integrato (Sez. I + Sez. II) Previsioni risultanti dopo la presente nota
Spese correnti	RS 2017	<<	<<	<<	<<	<<	<<	<<
	CP 2017	85.200.000	<<	85.200.000	<<	85.200.000	<<	85.200.000
	CS	85.200.000	<<	85.200.000	<<	85.200.000	<<	85.200.000
	CP 2018	85.200.000	<<	85.200.000	<<	85.200.000	<<	85.200.000
	CP 2019	<<	<<	<<	<<	<<	<<	<<
	CS	<<	<<	<<	<<	<<	<<	<<
Agevolazioni fiscali a favore di imprenditori individuali	RS 2017	<<	<<	<<	<<	<<	<<	<<
	CP 2017	163.000.000	<<	163.000.000	<<	163.000.000	<<	163.000.000
	CS	163.000.000	<<	163.000.000	<<	163.000.000	<<	163.000.000
	CP 2018	163.000.000	<<	163.000.000	<<	163.000.000	<<	163.000.000
	CP 2019	163.000.000	<<	163.000.000	<<	163.000.000	<<	163.000.000
	CS	163.000.000	<<	163.000.000	<<	163.000.000	<<	163.000.000
Spese correnti	RS 2017	<<	<<	<<	<<	<<	<<	<<
	CP 2017	163.000.000	<<	163.000.000	<<	163.000.000	<<	163.000.000
	CS	163.000.000	<<	163.000.000	<<	163.000.000	<<	163.000.000
	CP 2018	163.000.000	<<	163.000.000	<<	163.000.000	<<	163.000.000
	CP 2019	163.000.000	<<	163.000.000	<<	163.000.000	<<	163.000.000
	CS	163.000.000	<<	163.000.000	<<	163.000.000	<<	163.000.000
Riduzione cuneo fiscale	RS 2017	<<	<<	<<	<<	<<	<<	<<
	CP 2017	8.742.760.000	<<	8.742.760.000	<<	8.742.760.000	<<	8.742.760.000
	CS	8.742.760.000	<<	8.742.760.000	<<	8.742.760.000	<<	8.742.760.000
	CP 2018	8.742.760.000	<<	8.742.760.000	<<	8.742.760.000	<<	8.742.760.000
	CP 2019	8.742.760.000	<<	8.742.760.000	<<	8.742.760.000	<<	8.742.760.000
	CS	8.742.760.000	<<	8.742.760.000	<<	8.742.760.000	<<	8.742.760.000




MINISTERO DELL'ECONOMIA E DELLE FINANZE
BILANCIO PER AZIONI

(in Euro)


020701/81

Missione Programma Azione Titolo	Disegno di Legge di Bilancio Sezione II più precedenti note di variazioni	Effetti finanziari Disegno di Legge di Bilancio Sezione I più precedenti note di variazioni	Disegno di Legge di Bilancio Integrato (Sez. I + Sez. II) più precedenti note di variazioni	Sezione II Variazioni che si propongono	Sezione II Previsioni risultanti dopo la presente nota	Sezione I Variazioni che si propongono	Sezione I Previsioni risultanti dopo la presente nota	Bilancio Integrato (Sez. I + Sez. II) Previsioni risultanti dopo la presente nota			
									RS	CP	CS
Spese correnti	RS	<<	<<	<<	<<	<<	<<	<<			
	CP 2017	8.742.760.000	<<	8.742.760.000	<<	<<	<<	8.742.760.000			
	CS	8.742.760.000	<<	8.742.760.000	<<	<<	<<	8.742.760.000			
	CP 2018	8.742.760.000	<<	8.742.760.000	<<	<<	<<	8.742.760.000			
	CS	8.742.760.000	<<	8.742.760.000	<<	<<	<<	8.742.760.000			
	CP 2019	8.742.760.000	<<	8.742.760.000	<<	<<	<<	8.742.760.000			
Agevolazioni fiscali a favore di enti previdenziali	RS	<<	<<	<<	<<	<<	<<	<<			
	CP 2017	80.000.000	-80.000.000	<<	<<	<<	-80.000.000	<<			
	CS	80.000.000	-80.000.000	<<	<<	<<	-80.000.000	<<			
	CP 2018	80.000.000	-80.000.000	<<	<<	<<	-80.000.000	<<			
	CS	80.000.000	-80.000.000	<<	<<	<<	-80.000.000	<<			
	CP 2019	80.000.000	-80.000.000	<<	<<	<<	-80.000.000	<<			
Spese in conto capitale	RS	<<	<<	<<	<<	<<	<<	<<			
	CP 2017	80.000.000	-80.000.000	<<	<<	<<	-80.000.000	<<			
	CS	80.000.000	-80.000.000	<<	<<	<<	-80.000.000	<<			
	CP 2018	80.000.000	-80.000.000	<<	<<	<<	-80.000.000	<<			
	CS	80.000.000	-80.000.000	<<	<<	<<	-80.000.000	<<			
	CP 2019	80.000.000	-80.000.000	<<	<<	<<	-80.000.000	<<			
Agevolazioni fiscali per la crescita economica	RS	<<	<<	<<	<<	<<	<<	<<			
	CP 2017	77.600.000	<<	77.600.000	<<	<<	<<	77.600.000			
	CS	77.600.000	<<	77.600.000	<<	<<	<<	77.600.000			
	CP 2018	106.000.000	500.000	106.500.000	<<	<<	500.000	106.500.000			
	CS	106.000.000	500.000	106.500.000	<<	<<	500.000	106.500.000			
	CP 2019	134.400.000	1.700.000	136.100.000	<<	<<	1.700.000	136.100.000			
CS	134.400.000	1.700.000	136.100.000	<<	<<	1.700.000	136.100.000				



MINISTERO DELL'ECONOMIA E DELLE FINANZE
BILANCIO PER AZIONI
(in Euro)


Missione Programma Azione Titolo	020701/82									
	Disegno di Legge di Bilancio Sezione II più precedenti note di variazioni	Effetti finanziari Disegno di Legge di Bilancio Sezione I più precedenti note di variazioni	Disegno di Legge di Bilancio Integrato (Sez. I + Sez. II) più precedenti note di variazioni	Sezione II Variazioni che si propongono	Sezione II Previsioni risultanti dopo la presente nota	Sezione I Variazioni che si propongono	Sezione I Previsioni risultanti dopo la presente nota	Bilancio Integrato (Sez. I + Sez. II) Previsioni risultanti dopo la presente nota		
Spese in conto capitale	RS CP 2017	<<	<<	<<	<<	<<	<<	<<	<<	77.600.000
	CS	77.600.000	<<	77.600.000	<<	<<	<<	77.600.000	<<	77.600.000
	CP 2018	106.000.000	500.000	106.500.000	<<	<<	500.000	106.500.000	<<	106.500.000
	CS	106.000.000	500.000	106.500.000	<<	<<	500.000	106.500.000	<<	106.500.000
	CP 2019	134.400.000	1.700.000	136.100.000	<<	<<	1.700.000	136.100.000	<<	136.100.000
	CS	134.400.000	1.700.000	136.100.000	<<	<<	1.700.000	136.100.000	<<	136.100.000
AZIONE MECCANOGRAFICA	RS CP 2017	<<	<<	<<	<<	<<	<<	<<	<<	<<
	CS	<<	<<	<<	<<	<<	<<	<<	<<	<<
	CP 2018	<<	<<	<<	<<	<<	<<	<<	<<	<<
	CS	<<	<<	<<	<<	<<	<<	<<	<<	<<
	CP 2019	<<	<<	<<	<<	<<	<<	<<	<<	<<
	CS	<<	<<	<<	<<	<<	<<	<<	<<	<<
Spese correnti	RS CP 2017	<<	<<	<<	<<	<<	<<	<<	<<	<<
	CS	<<	<<	<<	<<	<<	<<	<<	<<	<<
	CP 2018	<<	<<	<<	<<	<<	<<	<<	<<	<<
	CS	<<	<<	<<	<<	<<	<<	<<	<<	<<
	CP 2019	<<	<<	<<	<<	<<	<<	<<	<<	<<
	CS	<<	<<	<<	<<	<<	<<	<<	<<	<<
Spese in conto capitale	RS CP 2017	<<	<<	<<	<<	<<	<<	<<	<<	<<
	CS	<<	<<	<<	<<	<<	<<	<<	<<	<<
	CP 2018	<<	<<	<<	<<	<<	<<	<<	<<	<<
	CS	<<	<<	<<	<<	<<	<<	<<	<<	<<
	CP 2019	<<	<<	<<	<<	<<	<<	<<	<<	<<
	CS	<<	<<	<<	<<	<<	<<	<<	<<	<<



MINISTERO DELL'ECONOMIA E DELLE FINANZE
BILANCIO PER AZIONI

(in Euro)


Missione Programma Azione Titolo	Disegno di Legge di Bilancio Sezione II più precedenti note di variazioni	Effetti finanziari Disegno di Legge di Bilancio Sezione I più precedenti note di variazioni	Disegno di Legge di Bilancio Integrato (Sez. I + Sez. II) più precedenti note di variazioni	Sezione II Variazioni che si propongono	Sezione II Previsioni risultanti dopo la presente nota	Sezione I Variazioni che si propongono	Sezione I Previsioni risultanti dopo la presente nota	Bilancio Integrato (Sez. I + Sez. II) Previsioni risultanti dopo la presente nota	020/701/83	
									RS	CP
8. Diritto alla mobilità' e sviluppo dei sistemi di trasporto (13)	RS 2017	<<	1.180.107.632	<<	1.180.107.632	10.000.000	10.000.000	1.180.107.632	<<	<<
	CP 2017	<<	3.737.176.932	<<	3.737.176.932	10.000.000	10.000.000	3.747.176.932	<<	<<
	CS	<<	3.737.176.932	<<	3.737.176.932	<<	<<	3.747.176.932	<<	<<
	CP 2018	<<	6.002.844.359	<<	6.002.844.359	<<	<<	6.034.844.359	<<	<<
	CS	<<	6.002.844.359	<<	6.002.844.359	<<	<<	6.034.844.359	<<	<<
	CP 2019	<<	4.164.239.900	<<	4.164.239.900	<<	<<	4.206.239.900	<<	<<
CS	<<	4.164.239.900	<<	4.164.239.900	<<	<<	4.206.239.900	<<	<<	
8.1 Sostegno allo sviluppo del trasporto (13.8)	RS 2017	<<	1.180.107.632	<<	1.180.107.632	10.000.000	10.000.000	1.180.107.632	<<	<<
	CP 2017	<<	3.737.176.932	<<	3.737.176.932	10.000.000	10.000.000	3.747.176.932	<<	<<
	CS	<<	3.737.176.932	<<	3.737.176.932	<<	<<	3.747.176.932	<<	<<
	CP 2018	<<	6.002.844.359	<<	6.002.844.359	<<	<<	6.034.844.359	<<	<<
	CS	<<	6.002.844.359	<<	6.002.844.359	<<	<<	6.034.844.359	<<	<<
	CP 2019	<<	4.164.239.900	<<	4.164.239.900	<<	<<	4.206.239.900	<<	<<
CS	<<	4.164.239.900	<<	4.164.239.900	<<	<<	4.206.239.900	<<	<<	
Contratto di servizio per il sistema di controllo del traffico aereo	RS 2017	<<	4.442.001	<<	4.442.001	<<	<<	<<	<<	<<
	CP 2017	<<	4.442.001	<<	4.442.001	<<	<<	4.442.001	<<	<<
	CS	<<	4.442.001	<<	4.442.001	<<	<<	4.442.001	<<	<<
	CP 2018	<<	4.424.919	<<	4.424.919	<<	<<	4.424.919	<<	<<
	CS	<<	4.424.919	<<	4.424.919	<<	<<	4.424.919	<<	<<
	CP 2019	<<	4.419.080	<<	4.419.080	<<	<<	4.419.080	<<	<<
CS	<<	4.419.080	<<	4.419.080	<<	<<	4.419.080	<<	<<	
Spese correnti	RS 2017	<<	4.442.001	<<	4.442.001	<<	<<	<<	<<	<<
	CP 2017	<<	4.442.001	<<	4.442.001	<<	<<	4.442.001	<<	<<
	CS	<<	4.442.001	<<	4.442.001	<<	<<	4.442.001	<<	<<
	CP 2018	<<	4.424.919	<<	4.424.919	<<	<<	4.424.919	<<	<<
	CS	<<	4.424.919	<<	4.424.919	<<	<<	4.424.919	<<	<<
	CP 2019	<<	4.419.080	<<	4.419.080	<<	<<	4.419.080	<<	<<
CS	<<	4.419.080	<<	4.419.080	<<	<<	4.419.080	<<	<<	



MINISTERO DELL'ECONOMIA E DELLE FINANZE
BILANCIO PER AZIONI

020701/84

Missione Programma Azione Titolo	(in Euro)									
	Disegno di Legge di Bilancio Sezione II più precedenti note di variazioni	Effetti finanziari Disegno di Legge di Bilancio Sezione I più precedenti note di variazioni	Disegno di Legge di Bilancio Integrato (Sez. I + Sez. II) più precedenti note di variazioni	Sezione II Variazioni che si propongono	Sezione II Previsioni risultanti dopo la presente nota	Sezione I Variazioni che si propongono	Sezione I Previsioni risultanti dopo la presente nota	Bilancio Integrato (Sez. I + Sez. II) Previsioni risultanti dopo la presente nota		
Potenziamento e mantenimento del sistema stradale	RS 2017	<<	<<	<<	<<	<<	<<	<<	<<	
	CP 2017	<<	<<	<<	<<	<<	<<	<<	<<	
	CS 2017	<<	<<	<<	<<	<<	<<	<<	<<	
	CP 2018	<<	<<	<<	<<	<<	<<	<<	<<	
	CS 2018	<<	<<	<<	<<	<<	<<	<<	<<	
	CP 2019	<<	<<	<<	<<	<<	<<	<<	<<	
Spese correnti	RS 2017	<<	<<	<<	<<	<<	<<	<<	<<	
	CP 2017	<<	<<	<<	<<	<<	<<	<<	<<	
	CS 2017	<<	<<	<<	<<	<<	<<	<<	<<	
	CP 2018	<<	<<	<<	<<	<<	<<	<<	<<	
	CS 2018	<<	<<	<<	<<	<<	<<	<<	<<	
	CP 2019	<<	<<	<<	<<	<<	<<	<<	<<	
Spese in conto capitale	RS 2017	<<	<<	<<	<<	<<	<<	<<	<<	
	CP 2017	<<	<<	<<	<<	<<	<<	<<	<<	
	CS 2017	<<	<<	<<	<<	<<	<<	<<	<<	
	CP 2018	<<	<<	<<	<<	<<	<<	<<	<<	
	CS 2018	<<	<<	<<	<<	<<	<<	<<	<<	
	CP 2019	<<	<<	<<	<<	<<	<<	<<	<<	
Contratto di servizio e di programma per il trasporto ferroviario	RS 2017	1.180.107.632	<<	1.180.107.632	<<	10.000.000	<<	1.180.107.632	1.180.107.632	
	CP 2017	3.732.734.931	<<	3.732.734.931	<<	10.000.000	<<	3.742.734.931	3.742.734.931	
	CS 2017	3.732.734.931	<<	3.732.734.931	<<	10.000.000	<<	3.742.734.931	3.742.734.931	
	CP 2018	5.998.419.440	<<	5.998.419.440	<<	32.000.000	<<	6.030.419.440	6.030.419.440	
	CS 2018	5.998.419.440	<<	5.998.419.440	<<	32.000.000	<<	6.030.419.440	6.030.419.440	
	CP 2019	4.159.820.820	<<	4.159.820.820	<<	42.000.000	<<	4.201.820.820	4.201.820.820	
CS 2019	4.159.820.820	<<	4.159.820.820	<<	42.000.000	<<	4.201.820.820	4.201.820.820		




MINISTERO DELL'ECONOMIA E DELLE FINANZE
BILANCIO PER AZIONI

(in Euro)

020701/85


Missione Programma Azione Titolo	Disegno di Legge di Bilancio Sezione II più precedenti note di variazioni	Effetti finanziari Disegno di Legge di Bilancio Sezione I più precedenti note di variazioni	Disegno di Legge di Bilancio Integrato (Sez. I + Sez. II) più precedenti note di variazioni	Sezione II Variazioni che si propongono	Sezione II Previsioni risultanti dopo la presente nota	Sezione I Variazioni che si propongono	Sezione I Previsioni risultanti dopo la presente nota	Bilancio Integrato (Sez. I + Sez. II) Previsioni risultanti dopo la presente nota					
									RS	CP 2017	CS	CP 2018	CS
Spese correnti	RS	267.214.973	267.214.973	<<	267.214.973	<<	<<	267.214.973					
	CP 2017	1.353.505.796	<<	1.353.505.796	<<	<<	<<	1.353.505.796					
	CS	1.353.505.796	<<	1.353.505.796	<<	<<	<<	1.353.505.796					
	CP 2018	1.371.504.416	<<	1.371.504.416	<<	<<	<<	1.371.504.416					
	CS	1.371.504.416	<<	1.371.504.416	<<	<<	<<	1.371.504.416					
	CP 2019	1.371.505.796	<<	1.371.505.796	<<	<<	<<	1.371.505.796					
CS	1.371.505.796	<<	1.371.505.796	<<	<<	<<	1.371.505.796						
Spese in conto capitale	RS	912.892.659	912.892.659	<<	912.892.659	<<	<<	912.892.659					
	CP 2017	2.379.229.135	<<	2.379.229.135	<<	10.000.000	10.000.000	2.389.229.135					
	CS	2.379.229.135	<<	2.379.229.135	<<	10.000.000	10.000.000	2.389.229.135					
	CP 2018	4.626.915.024	<<	4.626.915.024	<<	32.000.000	32.000.000	4.658.915.024					
	CS	4.626.915.024	<<	4.626.915.024	<<	32.000.000	32.000.000	4.658.915.024					
	CP 2019	2.788.315.024	<<	2.788.315.024	<<	42.000.000	42.000.000	2.830.315.024					
CS	2.788.315.024	<<	2.788.315.024	<<	42.000.000	42.000.000	2.830.315.024						
AZIONE MECCANOGRAFICA	RS	<<	<<	<<	<<	<<	<<	<<					
	CP 2017	<<	<<	<<	<<	<<	<<	<<					
	CS	<<	<<	<<	<<	<<	<<	<<					
	CP 2018	<<	<<	<<	<<	<<	<<	<<					
	CS	<<	<<	<<	<<	<<	<<	<<					
	CP 2019	<<	<<	<<	<<	<<	<<	<<					
CS	<<	<<	<<	<<	<<	<<	<<						
Spese correnti	RS	<<	<<	<<	<<	<<	<<	<<					
	CP 2017	<<	<<	<<	<<	<<	<<	<<					
	CS	<<	<<	<<	<<	<<	<<	<<					
	CP 2018	<<	<<	<<	<<	<<	<<	<<					
	CS	<<	<<	<<	<<	<<	<<	<<					
	CP 2019	<<	<<	<<	<<	<<	<<	<<					
CS	<<	<<	<<	<<	<<	<<	<<						



MINISTERO DELL'ECONOMIA E DELLE FINANZE
BILANCIO PER AZIONI


0201701/86

Missione Programma Azione Titolo	Disegno di Legge di Bilancio Sezione II più precedenti note di variazioni	Effetti finanziari Disegno di Legge di Bilancio Sezione I più precedenti note di variazioni	Disegno di Legge di Bilancio Integrato (Sez. I + Sez. II) più precedenti note di variazioni	Sezione II Variazioni che si propongono	Sezione II Previsioni risultanti dopo la presente nota	Sezione I Variazioni che si propongono	Sezione I Previsioni risultanti dopo la presente nota	Bilancio Integrato (Sez. I + Sez. II) Previsioni risultanti dopo la presente nota
9. Infrastrutture pubbliche e logistica (14)	RS 2017	<<	580.000.000	<<	580.000.000	<<	<<	580.000.000
	CP 2017	<<	250.000.000	<<	250.000.000	<<	<<	250.000.000
	CS 2017	<<	530.000.000	<<	530.000.000	<<	<<	530.000.000
	CP 2018	<<	1.140.000.000	<<	1.140.000.000	<<	<<	1.140.000.000
	CS 2018	<<	910.000.000	<<	910.000.000	<<	<<	910.000.000
	CP 2019	<<	1.000.200.000	<<	1.000.200.000	<<	<<	1.000.200.000
CS 2019	<<	1.100.200.000	<<	1.100.200.000	<<	<<	1.100.200.000	
9.1 Opere pubbliche e infrastrutture (14.B)	RS 2017	<<	580.000.000	<<	580.000.000	<<	<<	580.000.000
	CP 2017	<<	250.000.000	<<	250.000.000	<<	<<	250.000.000
	CS 2017	<<	530.000.000	<<	530.000.000	<<	<<	530.000.000
	CP 2018	<<	1.140.000.000	<<	1.140.000.000	<<	<<	1.140.000.000
	CS 2018	<<	910.000.000	<<	910.000.000	<<	<<	910.000.000
	CP 2019	<<	1.000.200.000	<<	1.000.200.000	<<	<<	1.000.200.000
CS 2019	<<	1.100.200.000	<<	1.100.200.000	<<	<<	1.100.200.000	
Sostegno alle Regioni per la realizzazione di opere per l'edilizia sanitaria	RS 2017	<<	580.000.000	<<	580.000.000	<<	<<	580.000.000
	CP 2017	<<	250.000.000	<<	250.000.000	<<	<<	250.000.000
	CS 2017	<<	530.000.000	<<	530.000.000	<<	<<	530.000.000
	CP 2018	<<	1.140.000.000	<<	1.140.000.000	<<	<<	1.140.000.000
	CS 2018	<<	910.000.000	<<	910.000.000	<<	<<	910.000.000
	CP 2019	<<	1.000.200.000	<<	1.000.200.000	<<	<<	1.000.200.000
CS 2019	<<	1.100.200.000	<<	1.100.200.000	<<	<<	1.100.200.000	
Spese in conto capitale	RS 2017	<<	580.000.000	<<	580.000.000	<<	<<	580.000.000
	CP 2017	<<	250.000.000	<<	250.000.000	<<	<<	250.000.000
	CS 2017	<<	530.000.000	<<	530.000.000	<<	<<	530.000.000
	CP 2018	<<	1.140.000.000	<<	1.140.000.000	<<	<<	1.140.000.000
	CS 2018	<<	910.000.000	<<	910.000.000	<<	<<	910.000.000
	CP 2019	<<	1.000.200.000	<<	1.000.200.000	<<	<<	1.000.200.000
CS 2019	<<	1.100.200.000	<<	1.100.200.000	<<	<<	1.100.200.000	



MINISTERO DELL'ECONOMIA E DELLE FINANZE
BILANCIO PER AZIONI
(in Euro)

Missione Programma Azione Titolo	Disegno di Legge di Bilancio Sezione II più precedenti note di variazioni	Effetti finanziari Disegno di Legge di Bilancio Sezione I più precedenti note di variazioni	Disegno di Legge di Bilancio Integrato (Sez. I + Sez. II) più precedenti note di variazioni	Sezione II Variazioni che si propongono	Sezione II Previsioni risultanti dopo la presente nota	Sezione I Variazioni che si propongono	Sezione I Previsioni risultanti dopo la presente nota	Bilancio Integrato (Sez. I + Sez. II) Previsioni risultanti dopo la presente nota	020/701/88
10. Comunicazioni (15)	RS	244.102.500	244.102.500	<<	244.102.500	-4.200.000	<<	244.102.500	
	CP 2017	612.357.948	612.357.948	67.871.017	680.228.965	-4.200.000	-4.200.000	676.028.965	
	CS	612.357.948	612.357.948	67.871.017	680.228.965	-4.200.000	-4.200.000	676.028.965	
	CP 2018	484.911.331	484.911.331	66.347.210	551.258.541	<<	<<	551.258.541	
	CS	484.911.331	484.911.331	66.347.210	551.258.541	<<	<<	551.258.541	
	CP 2019	486.445.815	486.445.815	66.312.178	552.757.993	<<	<<	552.757.993	
CS	486.445.815	486.445.815	66.312.178	552.757.993	<<	<<	552.757.993		
10.1 Servizi postali (15.3)	RS	188.148.005	188.148.005	<<	188.148.005	<<	<<	188.148.005	
	CP 2017	448.455.822	448.455.822	<<	448.455.822	<<	<<	448.455.822	
	CS	448.455.822	448.455.822	<<	448.455.822	<<	<<	448.455.822	
	CP 2018	323.470.822	323.470.822	<<	323.470.822	<<	<<	323.470.822	
	CS	323.470.822	323.470.822	<<	323.470.822	<<	<<	323.470.822	
	CP 2019	323.470.822	323.470.822	<<	323.470.822	<<	<<	323.470.822	
CS	323.470.822	323.470.822	<<	323.470.822	<<	<<	323.470.822		
Garanzia del servizio postale	RS	188.148.005	188.148.005	<<	188.148.005	<<	<<	188.148.005	
	CP 2017	448.455.822	448.455.822	<<	448.455.822	<<	<<	448.455.822	
	CS	448.455.822	448.455.822	<<	448.455.822	<<	<<	448.455.822	
	CP 2018	323.470.822	323.470.822	<<	323.470.822	<<	<<	323.470.822	
	CS	323.470.822	323.470.822	<<	323.470.822	<<	<<	323.470.822	
	CP 2019	323.470.822	323.470.822	<<	323.470.822	<<	<<	323.470.822	
CS	323.470.822	323.470.822	<<	323.470.822	<<	<<	323.470.822		
Spese correnti	RS	187.117.185	187.117.185	<<	187.117.185	<<	<<	187.117.185	
	CP 2017	441.704.000	441.704.000	<<	441.704.000	<<	<<	441.704.000	
	CS	441.704.000	441.704.000	<<	441.704.000	<<	<<	441.704.000	
	CP 2018	322.440.000	322.440.000	<<	322.440.000	<<	<<	322.440.000	
	CS	322.440.000	322.440.000	<<	322.440.000	<<	<<	322.440.000	
	CP 2019	322.440.000	322.440.000	<<	322.440.000	<<	<<	322.440.000	
CS	322.440.000	322.440.000	<<	322.440.000	<<	<<	322.440.000		



MINISTERO DELL'ECONOMIA E DELLE FINANZE
BILANCIO PER AZIONI

(in Euro)

Missione Programma Azione Titolo	Disegno di Legge di Bilancio Sezione II più precedenti note di variazioni	Effetti finanziari Disegno di Legge di Bilancio Sezione I più precedenti note di variazioni	Disegno di Legge di Bilancio Integrato (Sez. I + Sez. II) più precedenti note di variazioni	Sezione II Variazioni che si propongono	Sezione II Previsioni risultanti dopo la presente nota	Sezione I Variazioni che si propongono	Sezione I Previsioni risultanti dopo la presente nota	Bilancio Integrato (Sez. I + Sez. II) Previsioni risultanti dopo la presente nota	020/701/89	
									RS	CP
Spese in conto capitale	CP 2017	<<	1.030.820	<<	1.030.820	<<	<<	1.030.820	CP	6.751.822
	CS	<<	6.751.822	<<	6.751.822	<<	<<	6.751.822	CS	6.751.822
	CP 2018	<<	1.030.822	<<	1.030.822	<<	<<	1.030.822	CP	1.030.822
	CS	<<	1.030.822	<<	1.030.822	<<	<<	1.030.822	CS	1.030.822
	CP 2019	<<	1.030.822	<<	1.030.822	<<	<<	1.030.822	CP	1.030.822
	CS	<<	1.030.822	<<	1.030.822	<<	<<	1.030.822	CS	1.030.822
10.2 Sostegno all'editoria (15.4)	RS	<<	55.954.495	<<	55.954.495	<<	<<	55.954.495	RS	55.954.495
	CP 2017	<<	163.902.126	<<	163.902.126	67.871.017	-4.200.000	227.573.143	CP	227.573.143
	CS	<<	163.902.126	<<	163.902.126	67.871.017	-4.200.000	227.573.143	CS	227.573.143
	CP 2018	<<	161.440.509	<<	161.440.509	66.347.210	<<	227.787.719	CP	227.787.719
	CS	<<	161.440.509	<<	161.440.509	66.347.210	<<	227.787.719	CS	227.787.719
	CP 2019	<<	162.974.993	<<	162.974.993	66.312.178	<<	229.287.171	CP	229.287.171
Sostegno per lo sviluppo dell'editoria	CS	<<	162.974.993	<<	162.974.993	66.312.178	<<	229.287.171	CS	229.287.171
	RS	<<	55.954.495	<<	55.954.495	<<	<<	55.954.495	RS	55.954.495
	CP 2017	<<	163.902.126	<<	163.902.126	67.871.017	-4.200.000	227.573.143	CP	227.573.143
	CS	<<	163.902.126	<<	163.902.126	67.871.017	-4.200.000	227.573.143	CS	227.573.143
	CP 2018	<<	161.440.509	<<	161.440.509	66.347.210	<<	227.787.719	CP	227.787.719
	CS	<<	161.440.509	<<	161.440.509	66.347.210	<<	227.787.719	CS	227.787.719
Spese correnti	CP 2019	<<	162.974.993	<<	162.974.993	66.312.178	<<	229.287.171	CP	229.287.171
	CS	<<	162.974.993	<<	162.974.993	66.312.178	<<	229.287.171	CS	229.287.171
	RS	<<	55.954.495	<<	55.954.495	<<	<<	55.954.495	RS	55.954.495
	CP 2017	<<	155.672.099	<<	155.672.099	76.101.044	-4.200.000	227.573.143	CP	227.573.143
	CS	<<	155.672.099	<<	155.672.099	76.101.044	-4.200.000	227.573.143	CS	227.573.143
	CP 2018	<<	153.282.679	<<	153.282.679	74.505.040	<<	227.787.719	CP	227.787.719
CP 2019	CS	<<	153.282.679	<<	153.282.679	74.505.040	<<	227.787.719	CS	227.787.719
	CP	<<	154.817.188	<<	154.817.188	74.469.983	<<	229.287.171	CP	229.287.171
	CS	<<	154.817.188	<<	154.817.188	74.469.983	<<	229.287.171	CS	229.287.171



MINISTERO DELL'ECONOMIA E DELLE FINANZE
BILANCIO PER AZIONI

(in Euro)

020701/90


Missione Programma Azione Titolo	Disegno di Legge di Bilancio Sezione II più precedenti note di variazioni		Effetti finanziari Disegno di Legge di Bilancio Sezione I più precedenti note di variazioni		Disegno di Legge di Bilancio Integrato (Sez. I + Sez. II) più precedenti note di variazioni		Sezione II Variazioni che si propongono		Sezione II Previsioni risultanti dopo la presente nota		Sezione I Variazioni che si propongono		Sezione I Previsioni risultanti dopo la presente nota		Bilancio Integrato (Sez. I + Sez. II) Previsioni risultanti dopo la presente nota	
	RS	CP	RS	CP	RS	CP	RS	CP	RS	CP	RS	CP	RS	CP	RS	CP
Spese in conto capitale	RS	8.230.027	<<	<<	<<	8.230.027	<<	<<	<<	<<	<<	<<	<<	<<	<<	<<
	CP 2017	8.230.027	<<	<<	8.230.027	<<	<<	-8.230.027	<<	<<	<<	<<	<<	<<	<<	<<
	CS							-8.230.027	<<	<<	<<	<<	<<	<<	<<	<<
	CP 2018	8.157.830	<<	<<	8.157.830	<<	<<	-8.157.830	<<	<<	<<	<<	<<	<<	<<	<<
	CS	8.157.830	<<	<<	8.157.830	<<	<<	-8.157.830	<<	<<	<<	<<	<<	<<	<<	<<
	CP 2019	8.157.805	<<	<<	8.157.805	<<	<<	-8.157.805	<<	<<	<<	<<	<<	<<	<<	<<
CS	8.157.805	<<	<<	8.157.805	<<	<<	-8.157.805	<<	<<	<<	<<	<<	<<	<<	<<	
AZIONE MECCANOGRAFICA	RS	<<	<<	<<	<<	<<	<<	<<	<<	<<	<<	<<	<<	<<	<<	<<
	CP 2017	<<	<<	<<	<<	<<	<<	<<	<<	<<	<<	<<	<<	<<	<<	<<
	CS	<<	<<	<<	<<	<<	<<	<<	<<	<<	<<	<<	<<	<<	<<	<<
	CP 2018	<<	<<	<<	<<	<<	<<	<<	<<	<<	<<	<<	<<	<<	<<	<<
	CS	<<	<<	<<	<<	<<	<<	<<	<<	<<	<<	<<	<<	<<	<<	<<
	CP 2019	<<	<<	<<	<<	<<	<<	<<	<<	<<	<<	<<	<<	<<	<<	<<
CS	<<	<<	<<	<<	<<	<<	<<	<<	<<	<<	<<	<<	<<	<<	<<	
Spese correnti	RS	<<	<<	<<	<<	<<	<<	<<	<<	<<	<<	<<	<<	<<	<<	<<
	CP 2017	<<	<<	<<	<<	<<	<<	<<	<<	<<	<<	<<	<<	<<	<<	<<
	CS	<<	<<	<<	<<	<<	<<	<<	<<	<<	<<	<<	<<	<<	<<	<<
	CP 2018	<<	<<	<<	<<	<<	<<	<<	<<	<<	<<	<<	<<	<<	<<	<<
	CS	<<	<<	<<	<<	<<	<<	<<	<<	<<	<<	<<	<<	<<	<<	<<
	CP 2019	<<	<<	<<	<<	<<	<<	<<	<<	<<	<<	<<	<<	<<	<<	<<
CS	<<	<<	<<	<<	<<	<<	<<	<<	<<	<<	<<	<<	<<	<<	<<	



MINISTERO DELL'ECONOMIA E DELLE FINANZE
BILANCIO PER AZIONI

(in Euro)

Missione Programma Azione Titolo	Disegno di Legge di Bilancio Sezione II più precedenti note di variazioni	Effetti finanziari: Disegno di Legge di Bilancio Sezione I più precedenti note di variazioni	Disegno di Legge di Bilancio Integrato (Sez. I + Sez. II) più precedenti note di variazioni	Sezione II Variazioni che si propongono	Sezione II Previsioni risultanti dopo la presente nota	Sezione I Variazioni che si propongono	Sezione I Previsioni risultanti dopo la presente nota	Bilancio Integrato (Sez. I + Sez. II) Previsioni risultanti dopo la presente nota	020701/91	
									RS	CP
11. Ricerca e innovazione (17)	CP 2017	<<	109.393.141	<<	<<	<<	10.000.000	109.393.141	<<	<<
	CS	99.393.141	109.393.141	<<	99.393.141	<<	10.000.000	109.393.141	<<	<<
	CP 2018	99.393.141	114.300.000	213.693.141	<<	99.393.141	<<	114.300.000	213.693.141	<<
	CS	99.393.141	114.300.000	213.693.141	<<	99.393.141	<<	114.300.000	213.693.141	<<
	CP 2019	99.393.141	136.500.000	235.893.141	<<	99.393.141	<<	136.500.000	235.893.141	<<
	CS	99.393.141	136.500.000	235.893.141	<<	99.393.141	<<	136.500.000	235.893.141	<<
11.1 Ricerca di base e applicata (17.15)	CP 2017	<<	109.393.141	<<	<<	<<	10.000.000	109.393.141	<<	<<
	CS	99.393.141	109.393.141	<<	99.393.141	<<	10.000.000	109.393.141	<<	<<
	CP 2018	99.393.141	114.300.000	213.693.141	<<	99.393.141	<<	114.300.000	213.693.141	<<
	CS	99.393.141	114.300.000	213.693.141	<<	99.393.141	<<	114.300.000	213.693.141	<<
	CP 2019	99.393.141	136.500.000	235.893.141	<<	99.393.141	<<	136.500.000	235.893.141	<<
	CS	99.393.141	136.500.000	235.893.141	<<	99.393.141	<<	136.500.000	235.893.141	<<
Potenziamento ricerca scientifica e tecnologica	CP 2017	<<	109.393.141	<<	<<	<<	10.000.000	109.393.141	<<	<<
	CS	99.393.141	109.393.141	<<	99.393.141	<<	10.000.000	109.393.141	<<	<<
	CP 2018	99.393.141	114.300.000	213.693.141	<<	99.393.141	<<	114.300.000	213.693.141	<<
	CS	99.393.141	114.300.000	213.693.141	<<	99.393.141	<<	114.300.000	213.693.141	<<
	CP 2019	99.393.141	136.500.000	235.893.141	<<	99.393.141	<<	136.500.000	235.893.141	<<
	CS	99.393.141	136.500.000	235.893.141	<<	99.393.141	<<	136.500.000	235.893.141	<<
Spese in conto capitale	CP 2017	<<	109.393.141	<<	<<	<<	10.000.000	109.393.141	<<	<<
	CS	99.393.141	109.393.141	<<	99.393.141	<<	10.000.000	109.393.141	<<	<<
	CP 2018	99.393.141	114.300.000	213.693.141	<<	99.393.141	<<	114.300.000	213.693.141	<<
	CS	99.393.141	114.300.000	213.693.141	<<	99.393.141	<<	114.300.000	213.693.141	<<
	CP 2019	99.393.141	136.500.000	235.893.141	<<	99.393.141	<<	136.500.000	235.893.141	<<
	CS	99.393.141	136.500.000	235.893.141	<<	99.393.141	<<	136.500.000	235.893.141	<<



MINISTERO DELL'ECONOMIA E DELLE FINANZE
BILANCIO PER AZIONI

(in Euro)

Missione Programma Azione Titolo	Disegno di Legge di Bilancio Sezione II più precedenti note di variazioni	Effetti finanziari Disegno di Legge di Bilancio Sezione I più precedenti note di variazioni	Disegno di Legge di Bilancio Integrato (Sez. I + Sez. II) più precedenti note di variazioni	Sezione II Variazioni che si propongono	Sezione II Previsioni risultanti dopo la presente nota	Sezione I Variazioni che si propongono	Sezione I Previsioni risultanti dopo la presente nota	Bilancio Integrato (Sez. I + Sez. II) Previsioni risultanti dopo la presente nota	020701/92
12. Sviluppo sostenibile e tutela del territorio e dell'ambiente (18)	RS	62.732.211	62.732.211	<<	62.732.211	<<	<<	62.732.211	
	CP 2017	175.898.894	<<	175.898.894	<<	<<	<<	175.898.894	
	CS	175.898.894	<<	175.898.894	<<	<<	<<	175.898.894	
	CP 2018	1.000.000	<<	1.000.000	<<	1.000.000	<<	1.000.000	
	CS	1.000.000	<<	1.000.000	<<	1.000.000	<<	1.000.000	
	CP 2019	1.000.000	<<	1.000.000	<<	1.000.000	<<	1.000.000	
CS	1.000.000	<<	1.000.000	<<	1.000.000	<<	1.000.000		
12.2 Sostegno allo sviluppo sostenibile (18.14)	RS	62.732.211	62.732.211	<<	62.732.211	<<	<<	62.732.211	
	CP 2017	175.898.894	<<	175.898.894	<<	<<	<<	175.898.894	
	CS	175.898.894	<<	175.898.894	<<	<<	<<	175.898.894	
	CP 2018	1.000.000	<<	1.000.000	<<	1.000.000	<<	1.000.000	
	CS	1.000.000	<<	1.000.000	<<	1.000.000	<<	1.000.000	
	CP 2019	1.000.000	<<	1.000.000	<<	1.000.000	<<	1.000.000	
CS	1.000.000	<<	1.000.000	<<	1.000.000	<<	1.000.000		
Sostegno allo sviluppo di politiche ambientali	RS	62.732.211	62.732.211	<<	62.732.211	<<	<<	62.732.211	
	CP 2017	175.898.894	<<	175.898.894	<<	<<	<<	175.898.894	
	CS	175.898.894	<<	175.898.894	<<	<<	<<	175.898.894	
	CP 2018	1.000.000	<<	1.000.000	<<	1.000.000	<<	1.000.000	
	CS	1.000.000	<<	1.000.000	<<	1.000.000	<<	1.000.000	
	CP 2019	1.000.000	<<	1.000.000	<<	1.000.000	<<	1.000.000	
CS	1.000.000	<<	1.000.000	<<	1.000.000	<<	1.000.000		
Spese correnti	RS	<<	<<	<<	<<	<<	<<	<<	
	CP 2017	150.000.000	<<	150.000.000	<<	<<	<<	150.000.000	
	CS	150.000.000	<<	150.000.000	<<	<<	<<	150.000.000	
	CP 2018	<<	<<	<<	<<	<<	<<	<<	
	CS	<<	<<	<<	<<	<<	<<	<<	
	CP 2019	<<	<<	<<	<<	<<	<<	<<	
CS	<<	<<	<<	<<	<<	<<	<<		




MINISTERO DELL'ECONOMIA E DELLE FINANZE
BILANCIO PER AZIONI

(in Euro)

020/701/93


Missione Programma Azione Titolo	Disegno di Legge di Bilancio Sezione II più precedenti note di variazioni	Effetti finanziari Disegno di Legge di Bilancio Sezione I più precedenti note di variazioni	Disegno di Legge di Bilancio Integrato (Sez. I + Sez. II) più precedenti note di variazioni	Sezione II Variazioni che si propongono	Sezione II Previsioni risultanti dopo la presente nota	Sezione I Variazioni che si propongono	Sezione I Previsioni risultanti dopo la presente nota	Bilancio Integrato (Sez. I + Sez. II) Previsioni risultanti dopo la presente nota
Spese in conto capitale	RS	62.732.211	62.732.211	<<	62.732.211	<<	<<	62.732.211
	CP 2017	25.898.894	25.898.894	<<	25.898.894	<<	<<	25.898.894
	CS	25.898.894	25.898.894	<<	25.898.894	<<	<<	25.898.894
	CP 2018	1.000.000	1.000.000	<<	1.000.000	<<	<<	1.000.000
	CS	1.000.000	1.000.000	<<	1.000.000	<<	<<	1.000.000
	CP 2019	1.000.000	1.000.000	<<	1.000.000	<<	<<	1.000.000
13. Casa e assetto urbanistico (19)	RS	<<	<<	<<	<<	<<	<<	<<
	CP 2017	<<	<<	<<	<<	<<	<<	<<
	CS	<<	<<	<<	<<	<<	<<	<<
	CP 2018	<<	<<	<<	<<	<<	<<	<<
	CS	<<	<<	<<	<<	<<	<<	<<
	CP 2019	70.000.000	70.000.000	<<	70.000.000	<<	<<	70.000.000
13.1 Edilizia abitativa e politiche territoriali (19.1)	RS	<<	<<	<<	<<	<<	<<	<<
	CP 2017	<<	<<	<<	<<	<<	<<	<<
	CS	<<	<<	<<	<<	<<	<<	<<
	CP 2018	<<	<<	<<	<<	<<	<<	<<
	CS	<<	<<	<<	<<	<<	<<	<<
	CP 2019	70.000.000	70.000.000	<<	70.000.000	<<	<<	70.000.000
Concorso dello Stato all'edilizia abitativa	RS	<<	<<	<<	<<	<<	<<	<<
	CP 2017	<<	<<	<<	<<	<<	<<	<<
	CS	<<	<<	<<	<<	<<	<<	<<
	CP 2018	<<	<<	<<	<<	<<	<<	<<
	CS	<<	<<	<<	<<	<<	<<	<<
	CP 2019	70.000.000	70.000.000	<<	70.000.000	<<	<<	70.000.000



MINISTERO DELL'ECONOMIA E DELLE FINANZE
BILANCIO PER AZIONI


(in Euro)

Missione Programma Azione Titolo	Disegno di Legge di Bilancio Sezione II più precedenti note di variazioni	Effetti finanziari Disegno di Legge di Bilancio Sezione I più precedenti note di variazioni	Disegno di Legge di Bilancio Integrato (Sez. I + Sez. II) più precedenti note di variazioni	Sezione II Variazioni che si propongono	Sezione II Previsioni risultanti dopo la presente nota	Sezione I Variazioni che si propongono	Sezione I Previsioni risultanti dopo la presente nota	Bilancio Integrato (Sez. I + Sez. II) Previsioni risultanti dopo la presente nota	020/701/94
Spese in conto capitale	RS 2017	<<	<<	<<	<<	<<	<<	<<	<<
	CP 2017	<<	<<	<<	<<	<<	<<	<<	<<
	CS 2017	<<	<<	<<	<<	<<	<<	<<	<<
	CP 2018	<<	<<	<<	<<	<<	<<	<<	<<
	CS 2018	<<	<<	<<	<<	<<	<<	<<	<<
	CP 2019	70.000.000	<<	70.000.000	<<	70.000.000	<<	<<	70.000.000
CS 2019	70.000.000	<<	70.000.000	<<	70.000.000	<<	<<	70.000.000	
14. Diritti sociali, politiche sociali e famiglia (24)	RS 2017	24.372.429	24.372.429	24.372.429	24.372.429	17.300.000	31.300.000	24.372.429	24.372.429
	CP 2017	1.147.206.791	14.000.000	1.161.206.791	1.148.706.791	1.500.000	31.300.000	1.180.006.791	1.180.006.791
	CS 2017	1.151.787.215	14.000.000	1.165.787.215	1.153.287.215	1.500.000	31.300.000	1.184.587.215	1.184.587.215
	CP 2018	1.091.441.911	24.000.000	1.115.441.911	1.092.941.911	1.500.000	8.300.000	32.300.000	1.125.241.911
	CS 2018	1.091.434.911	24.000.000	1.115.434.911	1.092.934.911	1.500.000	8.300.000	32.300.000	1.125.234.911
	CP 2019	1.093.137.759	23.000.000	1.116.137.759	1.094.637.759	1.500.000	8.300.000	31.300.000	1.125.937.759
CS 2019	1.093.130.759	23.000.000	1.116.130.759	1.094.630.759	1.500.000	8.300.000	31.300.000	1.125.930.759	
14.1 Protezione sociale per particolari categorie (24.5)	RS 2017	10.527.217	10.527.217	10.527.217	10.527.217	17.000.000	31.000.000	10.527.217	10.527.217
	CP 2017	379.306.410	14.000.000	393.306.410	380.806.410	1.500.000	31.000.000	411.806.410	411.806.410
	CS 2017	380.306.410	14.000.000	394.306.410	381.806.410	1.500.000	31.000.000	412.806.410	412.806.410
	CP 2018	333.719.936	24.000.000	357.719.936	335.219.936	1.500.000	8.000.000	32.000.000	367.219.936
	CS 2018	333.719.936	24.000.000	357.719.936	335.219.936	1.500.000	8.000.000	32.000.000	367.219.936
	CP 2019	335.537.427	23.000.000	358.537.427	337.037.427	1.500.000	8.000.000	31.000.000	368.037.427
CS 2019	335.537.427	23.000.000	358.537.427	337.037.427	1.500.000	8.000.000	31.000.000	368.037.427	
Maggiorazioni pensionistiche ex-combattenti, risarcimenti e rimborsi vari	RS 2017	2.858.826	2.858.826	2.858.826	2.858.826	<<	<<	2.858.826	2.858.826
	CP 2017	7.885.804	<<	7.885.804	7.885.804	<<	<<	7.885.804	7.885.804
	CS 2017	8.885.804	<<	8.885.804	8.885.804	<<	<<	8.885.804	8.885.804
	CP 2018	7.885.078	<<	7.885.078	7.885.078	<<	<<	7.885.078	7.885.078
	CS 2018	7.885.078	<<	7.885.078	7.885.078	<<	<<	7.885.078	7.885.078
	CP 2019	7.885.804	<<	7.885.804	7.885.804	<<	<<	7.885.804	7.885.804
CS 2019	7.885.804	<<	7.885.804	7.885.804	<<	<<	7.885.804	7.885.804	



MINISTERO DELL'ECONOMIA E DELLE FINANZE
BILANCIO PER AZIONI
(in Euro)

Missione Programma Azione Titolo	Disegno di Legge di Bilancio Sezione II più precedenti note di variazioni	Effetti finanziari Disegno di Legge di Bilancio Sezione I più precedenti note di variazioni	Disegno di Legge di Bilancio Integrato (Sez. I + Sez. II) più precedenti note di variazioni	Sezione II Variazioni che si propongono	Sezione II Previsioni risultanti dopo la presente nota	Sezione I Variazioni che si propongono	Sezione I Previsioni risultanti dopo la presente nota	Bilancio Integrato (Sez. I + Sez. II) Previsioni risultanti dopo la presente nota	020701/95	
									RS	CP
Spese correnti	RS		1.025.325	<<	1.025.325	<<	<<	1.025.325	RS	
	CP 2017	<<	45.663	<<	45.663	<<	<<	45.663	CP	
	CS	<<	1.045.663	<<	1.045.663	<<	<<	1.045.663	CS	
	CP 2018	<<	44.937	<<	44.937	<<	<<	44.937	CP	
	CS	<<	44.937	<<	44.937	<<	<<	44.937	CS	
	CP 2019	<<	45.663	<<	45.663	<<	<<	45.663	CP	
Spese in conto capitale	RS		1.833.501	<<	1.833.501	<<	<<	1.833.501	RS	
	CP 2017	<<	7.840.141	<<	7.840.141	<<	<<	7.840.141	CP	
	CS	<<	7.840.141	<<	7.840.141	<<	<<	7.840.141	CS	
	CP 2018	<<	7.840.141	<<	7.840.141	<<	<<	7.840.141	CP	
	CS	<<	7.840.141	<<	7.840.141	<<	<<	7.840.141	CS	
	CP 2019	<<	7.840.141	<<	7.840.141	<<	<<	7.840.141	CP	
Politiche per la famiglia	RS		<<	<<	<<	<<	<<	<<	RS	
	CP 2017	21.828.437	14.000.000	35.828.437	<<	7.000.000	21.000.000	42.828.437	CP	
	CS	21.828.437	14.000.000	35.828.437	<<	7.000.000	21.000.000	42.828.437	CS	
	CP 2018	21.063.503	24.000.000	45.063.503	<<	3.000.000	27.000.000	48.063.503	CP	
	CS	21.063.503	24.000.000	45.063.503	<<	3.000.000	27.000.000	48.063.503	CS	
	CP 2019	21.145.812	23.000.000	44.145.812	<<	3.000.000	26.000.000	47.145.812	CP	
Spese correnti	RS		<<	<<	<<	<<	<<	<<	RS	
	CP 2017	21.828.437	14.000.000	35.828.437	<<	7.000.000	21.000.000	42.828.437	CP	
	CS	21.828.437	14.000.000	35.828.437	<<	7.000.000	21.000.000	42.828.437	CS	
	CP 2018	21.063.503	24.000.000	45.063.503	<<	3.000.000	27.000.000	48.063.503	CP	
	CS	21.063.503	24.000.000	45.063.503	<<	3.000.000	27.000.000	48.063.503	CS	
	CP 2019	21.145.812	23.000.000	44.145.812	<<	3.000.000	26.000.000	47.145.812	CP	



MINISTERO DELL'ECONOMIA E DELLE FINANZE
BILANCIO PER AZIONI

(in Euro)

020701/96

Missione Programma Azione Titolo	Disegno di Legge di Bilancio Sezione II più precedenti note di variazioni	Effetti finanziari Disegno di Legge di Bilancio Sezione I più precedenti note di variazioni	Disegno di Legge di Bilancio Integrato (Sez. I + Sez. II) più precedenti note di variazioni	Sezione II Variazioni che si propongono	Sezione II Previsioni risultanti dopo la presente nota	Sezione I Variazioni che si propongono	Sezione I Previsioni risultanti dopo la presente nota	Bilancio Integrato (Sez. I + Sez. II) Previsioni risultanti dopo la presente nota
Promozione e garanzia delle pari opportunità	RS	<<	<<	<<	<<	10.000.000	10.000.000	<<
	CP 2017	60.120.257	<<	60.120.257	60.120.257	10.000.000	10.000.000	70.120.257
	CS	60.120.257	<<	60.120.257	60.120.257	10.000.000	10.000.000	70.120.257
	CP 2018	19.736.982	<<	19.736.982	19.736.982	5.000.000	5.000.000	24.736.982
	CS	19.736.982	<<	19.736.982	19.736.982	5.000.000	5.000.000	24.736.982
	CP 2019	17.094.691	<<	17.094.691	17.094.691	5.000.000	5.000.000	22.094.691
CS	17.094.691	<<	17.094.691	17.094.691	5.000.000	5.000.000	22.094.691	
Spese correnti	RS	<<	<<	<<	<<	10.000.000	10.000.000	<<
	CP 2017	60.120.257	<<	60.120.257	60.120.257	10.000.000	10.000.000	70.120.257
	CS	60.120.257	<<	60.120.257	60.120.257	10.000.000	10.000.000	70.120.257
	CP 2018	19.736.982	<<	19.736.982	19.736.982	5.000.000	5.000.000	24.736.982
	CS	19.736.982	<<	19.736.982	19.736.982	5.000.000	5.000.000	24.736.982
	CP 2019	17.094.691	<<	17.094.691	17.094.691	5.000.000	5.000.000	22.094.691
CS	17.094.691	<<	17.094.691	17.094.691	5.000.000	5.000.000	22.094.691	
Sostegno al reddito tramite carta acquisti	RS	6.357.780	<<	6.357.780	6.357.780	<<	<<	6.357.780
	CP 2017	261.124.010	<<	261.124.010	261.124.010	<<	<<	261.124.010
	CS	261.124.010	<<	261.124.010	261.124.010	<<	<<	261.124.010
	CP 2018	256.969.619	<<	256.969.619	256.969.619	<<	<<	256.969.619
	CS	256.969.619	<<	256.969.619	256.969.619	<<	<<	256.969.619
	CP 2019	261.124.010	<<	261.124.010	261.124.010	<<	<<	261.124.010
CS	261.124.010	<<	261.124.010	261.124.010	<<	<<	261.124.010	
Spese correnti	RS	6.357.780	<<	6.357.780	6.357.780	<<	<<	6.357.780
	CP 2017	261.124.010	<<	261.124.010	261.124.010	<<	<<	261.124.010
	CS	261.124.010	<<	261.124.010	261.124.010	<<	<<	261.124.010
	CP 2018	256.969.619	<<	256.969.619	256.969.619	<<	<<	256.969.619
	CS	256.969.619	<<	256.969.619	256.969.619	<<	<<	256.969.619
	CP 2019	261.124.010	<<	261.124.010	261.124.010	<<	<<	261.124.010
CS	261.124.010	<<	261.124.010	261.124.010	<<	<<	261.124.010	



MINISTERO DELL'ECONOMIA E DELLE FINANZE
BILANCIO PER AZIONI

(in Euro)

020701/97


Missione Programma Azione Titolo	Disegno di Legge di Bilancio Sezione II più precedenti note di variazioni	Effetti finanziari Disegno di Legge di Bilancio Sezione I più precedenti note di variazioni	Disegno di Legge di Bilancio Integrato (Sez. I + Sez. II) più precedenti note di variazioni	Sezione II Variazioni che si propongono	Sezione II Previsioni risultanti dopo la presente nota	Sezione I Variazioni che si propongono	Sezione I Previsioni risultanti dopo la presente nota	Bilancio Integrato (Sez. I + Sez. II) Previsioni risultanti dopo la presente nota						
									RS	CP 2017	CP 2018	CP 2019	CS	RS
Tutela della privacy	RS	1.310.611		1.310.611	<<			1.310.611						
	CP 2017	21.665.523	<<	21.665.523	<<		<<	21.665.523						
	CS	21.665.523	<<	21.665.523	<<		<<	21.665.523						
	CP 2018	21.548.494	<<	21.548.494	<<		<<	21.548.494						
	CP 2019	21.548.494	<<	21.548.494	<<		<<	21.548.494						
Spese correnti	RS	21.665.523	<<	21.665.523	<<		<<	21.665.523						
	CP 2017	21.665.523	<<	21.665.523	<<		<<	21.665.523						
	CS	21.665.523	<<	21.665.523	<<		<<	21.665.523						
	CP 2018	21.548.494	<<	21.548.494	<<		<<	21.548.494						
	CP 2019	21.548.494	<<	21.548.494	<<		<<	21.548.494						
Lotta alle dipendenze	RS	4.874.254	<<	4.874.254	<<		<<	4.874.254						
	CP 2017	4.874.254	<<	4.874.254	<<		<<	4.874.254						
	CS	4.874.254	<<	4.874.254	<<		<<	4.874.254						
	CP 2018	4.752.837	<<	4.752.837	<<		<<	4.752.837						
	CP 2019	4.752.837	<<	4.752.837	<<		<<	4.752.837						
Spese correnti	RS	4.829.660	<<	4.829.660	<<		<<	4.829.660						
	CP 2017	4.829.660	<<	4.829.660	<<		<<	4.829.660						
	CS	4.829.660	<<	4.829.660	<<		<<	4.829.660						
	CP 2018	4.829.660	<<	4.829.660	<<		<<	4.829.660						
	CP 2019	4.829.660	<<	4.829.660	<<		<<	4.829.660						



MINISTERO DELL'ECONOMIA E DELLE FINANZE
BILANCIO PER AZIONI

(in Euro)

Missione Programma Azione Titolo	Disegno di Legge di Bilancio Sezione II più precedenti note di variazioni	Effetti finanziari Disegno di Legge di Bilancio Sezione I più precedenti note di variazioni	Disegno di Legge di Bilancio Integrato (Sez. I + Sez. II) più precedenti note di variazioni	Sezione II Variazioni che si propongono	Sezione II Previsioni risultanti dopo la presente nota	Sezione I Variazioni che si propongono	Sezione I Previsioni risultanti dopo la presente nota	Bilancio Integrato (Sez. I + Sez. II) Previsioni risultanti dopo la presente nota	020/701/98
Tutele delle minoranze linguistiche	<< 1.808.125 1.808.125	<< <<	<< 1.808.125 1.808.125	<< 1.500.000 1.500.000	<< 3.308.125 3.308.125	<< <<	<< <<	<< 3.308.125 3.308.125	<< 3.308.125 3.308.125
	1.763.423 1.763.423	<< <<	1.763.423 1.763.423	1.500.000 1.500.000	3.263.423 3.263.423	<< <<	<< <<	3.263.423 3.263.423	3.263.423 3.263.423
	1.791.927 1.791.927	<< <<	1.791.927 1.791.927	1.500.000 1.500.000	3.291.927 3.291.927	<< <<	<< <<	3.291.927 3.291.927	3.291.927 3.291.927
Spese correnti	<< 1.808.125 1.808.125	<< <<	<< 1.808.125 1.808.125	<< 1.500.000 1.500.000	<< 3.308.125 3.308.125	<< <<	<< <<	<< 3.308.125 3.308.125	<< 3.308.125 3.308.125
	1.763.423 1.763.423	<< <<	1.763.423 1.763.423	1.500.000 1.500.000	3.263.423 3.263.423	<< <<	<< <<	3.263.423 3.263.423	3.263.423 3.263.423
	1.791.927 1.791.927	<< <<	1.791.927 1.791.927	1.500.000 1.500.000	3.291.927 3.291.927	<< <<	<< <<	3.291.927 3.291.927	3.291.927 3.291.927
14.2 Garanzia dei diritti dei cittadini (24.6)	6.960.877 102.092.178 102.132.749	<< << <<	6.960.877 102.092.178 102.132.749	<< << <<	6.960.877 102.092.178 102.132.749	<< << <<	<< << <<	6.960.877 102.092.178 102.132.749	6.960.877 102.092.178 102.132.749
	101.953.069 101.953.069	<< <<	101.953.069 101.953.069	<< <<	101.953.069 101.953.069	<< <<	<< <<	101.953.069 101.953.069	101.953.069 101.953.069
	101.792.129 101.792.129	<< <<	101.792.129 101.792.129	<< <<	101.792.129 101.792.129	<< <<	<< <<	101.792.129 101.792.129	101.792.129 101.792.129
Spese di personale per il programma	49.832 9.711.319 9.711.319	<< << <<	49.832 9.711.319 9.711.319	<< << <<	49.832 9.711.319 9.711.319	<< << <<	<< << <<	49.832 9.711.319 9.711.319	49.832 9.711.319 9.711.319
	9.526.617 9.526.617	<< <<	9.526.617 9.526.617	<< <<	9.526.617 9.526.617	<< <<	<< <<	9.526.617 9.526.617	9.526.617 9.526.617
	9.347.308 9.347.308	<< <<	9.347.308 9.347.308	<< <<	9.347.308 9.347.308	<< <<	<< <<	9.347.308 9.347.308	9.347.308 9.347.308



MINISTERO DELL'ECONOMIA E DELLE FINANZE
BILANCIO PER AZIONI

(in Euro)

020701/99

Missione Programma Azione Titolo	Disegno di Legge di Bilancio Sezione II più precedenti note di variazioni	Effetti finanziari Disegno di Legge di Bilancio Sezione I più precedenti note di variazioni	Disegno di Legge di Bilancio Integrato (Sez. I + Sez. II) più precedenti note di variazioni	Sezione II Variazioni che si propongono	Sezione II Previsioni risultanti dopo la presente nota	Sezione I Variazioni che si propongono	Sezione I Previsioni risultanti dopo la presente nota	Bilancio Integrato (Sez. I + Sez. II) Previsioni risultanti dopo la presente nota			
									RS	CP 2017	CP 2018
Spese correnti	RS	49.832	49.832	<<	49.832	<<	<<	49.832			
	CP 2017	9.711.319	9.711.319	<<	9.711.319	<<	<<	9.711.319			
	CS	9.711.319	9.711.319	<<	9.711.319	<<	<<	9.711.319			
	CP 2018	9.526.617	9.526.617	<<	9.526.617	<<	<<	9.526.617			
	CS	9.526.617	9.526.617	<<	9.526.617	<<	<<	9.526.617			
	CP 2019	9.347.308	9.347.308	<<	9.347.308	<<	<<	9.347.308			
	CS	9.347.308	9.347.308	<<	9.347.308	<<	<<	9.347.308			
	RS	3.794.395	3.794.395	<<	3.794.395	<<	<<	3.794.395			
	CP 2017	80.800.000	80.800.000	<<	80.800.000	<<	<<	80.800.000			
Riparazioni pecuniarie per errori giudiziari, ingiusta detenzione, responsabilità civile dei giudici e violazione dei diritti umani	CS	80.800.000	80.800.000	<<	80.800.000	<<	<<	80.800.000			
	CP 2018	80.800.000	80.800.000	<<	80.800.000	<<	<<	80.800.000			
	CS	80.800.000	80.800.000	<<	80.800.000	<<	<<	80.800.000			
	CP 2019	80.800.000	80.800.000	<<	80.800.000	<<	<<	80.800.000			
	CS	80.800.000	80.800.000	<<	80.800.000	<<	<<	80.800.000			
	RS	3.794.395	3.794.395	<<	3.794.395	<<	<<	3.794.395			
	CP 2017	80.800.000	80.800.000	<<	80.800.000	<<	<<	80.800.000			
	CS	80.800.000	80.800.000	<<	80.800.000	<<	<<	80.800.000			
	CP 2018	80.800.000	80.800.000	<<	80.800.000	<<	<<	80.800.000			
Spese correnti	CS	80.800.000	80.800.000	<<	80.800.000	<<	<<	80.800.000			
	CP 2019	80.800.000	80.800.000	<<	80.800.000	<<	<<	80.800.000			
	CS	80.800.000	80.800.000	<<	80.800.000	<<	<<	80.800.000			
	RS	3.794.395	3.794.395	<<	3.794.395	<<	<<	3.794.395			
	CP 2017	80.800.000	80.800.000	<<	80.800.000	<<	<<	80.800.000			
	CS	80.800.000	80.800.000	<<	80.800.000	<<	<<	80.800.000			
	CP 2018	80.800.000	80.800.000	<<	80.800.000	<<	<<	80.800.000			
	CS	80.800.000	80.800.000	<<	80.800.000	<<	<<	80.800.000			
	CP 2019	80.800.000	80.800.000	<<	80.800.000	<<	<<	80.800.000			
Accertamento e riconoscimento cause di servizio, spese di giudizio per invalidità civile e di patrocinio legale	CS	80.800.000	80.800.000	<<	80.800.000	<<	<<	80.800.000			
	RS	3.116.650	3.116.650	<<	3.116.650	<<	<<	3.116.650			
	CP 2017	11.580.859	11.580.859	<<	11.580.859	<<	<<	11.580.859			
	CS	11.621.430	11.621.430	<<	11.621.430	<<	<<	11.621.430			
	CP 2018	11.626.452	11.626.452	<<	11.626.452	<<	<<	11.626.452			
	CS	11.626.452	11.626.452	<<	11.626.452	<<	<<	11.626.452			
	CP 2019	11.644.821	11.644.821	<<	11.644.821	<<	<<	11.644.821			
	CS	11.644.821	11.644.821	<<	11.644.821	<<	<<	11.644.821			




MINISTERO DELL'ECONOMIA E DELLE FINANZE
BILANCIO PER AZIONI

(in Euro)

020/701/100


Missione Programma Azione Titolo	Disegno di Legge di Bilancio Sezione II più precedenti note di variazioni	Effetti finanziari Disegno di Legge di Bilancio Sezione I più precedenti note di variazioni	Disegno di Legge di Bilancio Integrato (Sez. I + Sez. II) più precedenti note di variazioni	Sezione II Variazioni che si propongono	Sezione II Previsioni risultanti dopo la presente nota	Sezione I Variazioni che si propongono	Sezione I Previsioni risultanti dopo la presente nota	Bilancio Integrato (Sez. I + Sez. II) Previsioni risultanti dopo la presente nota
Spese correnti	RS	3.116.650	3.116.650	<<	<<	<<	<<	3.116.650
	CP 2017	11.580.859	11.580.859	<<	<<	<<	<<	11.580.859
	CS	11.621.430	11.621.430	<<	<<	<<	<<	11.621.430
	CP 2018	11.626.452	11.626.452	<<	<<	<<	<<	11.626.452
	CS	11.626.452	11.626.452	<<	<<	<<	<<	11.626.452
	CP 2019	11.644.821	11.644.821	<<	<<	<<	<<	11.644.821
	CS	11.644.821	11.644.821	<<	<<	<<	<<	11.644.821
	RS	6.884.335	6.884.335	<<	<<	<<	<<	6.884.335
	CP 2017	665.808.203	665.808.203	<<	<<	300.000	300.000	666.108.203
14.3 Sostegno in favore di pensionati di guerra ed assimilati, perseguitati politici e razziali (24.11)	CS	669.348.056	669.348.056	<<	<<	300.000	300.000	669.648.056
	CP 2018	655.768.906	655.768.906	<<	<<	300.000	300.000	656.068.906
	CS	655.761.906	655.761.906	<<	<<	300.000	300.000	656.061.906
	CP 2019	655.808.203	655.808.203	<<	<<	300.000	300.000	656.108.203
	CS	655.801.203	655.801.203	<<	<<	300.000	300.000	656.101.203
	RS	6.884.335	6.884.335	<<	<<	<<	<<	6.884.335
	CP 2017	611.565.654	611.565.654	<<	<<	300.000	300.000	611.865.654
	CS	615.105.507	615.105.507	<<	<<	300.000	300.000	615.405.507
	CP 2018	601.526.357	601.526.357	<<	<<	300.000	300.000	601.826.357
Sostegno ai pensionati di guerra ed assimilati	CS	601.519.357	601.519.357	<<	<<	300.000	300.000	601.819.357
	CP 2019	601.565.654	601.565.654	<<	<<	300.000	300.000	601.865.654
	CS	601.558.654	601.558.654	<<	<<	300.000	300.000	601.858.654
	RS	6.884.335	6.884.335	<<	<<	<<	<<	6.884.335
	CP 2017	611.565.654	611.565.654	<<	<<	300.000	300.000	611.865.654
	CS	615.105.507	615.105.507	<<	<<	300.000	300.000	615.405.507
	CP 2018	601.526.357	601.526.357	<<	<<	300.000	300.000	601.826.357
	CS	601.519.357	601.519.357	<<	<<	300.000	300.000	601.819.357
	CP 2019	601.565.654	601.565.654	<<	<<	300.000	300.000	601.865.654
Spese correnti	CS	601.558.654	601.558.654	<<	<<	300.000	300.000	601.858.654
	RS	6.884.335	6.884.335	<<	<<	<<	<<	6.884.335
	CP 2017	611.565.654	611.565.654	<<	<<	300.000	300.000	611.865.654
	CS	615.105.507	615.105.507	<<	<<	300.000	300.000	615.405.507
	CP 2018	601.526.357	601.526.357	<<	<<	300.000	300.000	601.826.357
	CS	601.519.357	601.519.357	<<	<<	300.000	300.000	601.819.357
	CP 2019	601.565.654	601.565.654	<<	<<	300.000	300.000	601.865.654
	CS	601.558.654	601.558.654	<<	<<	300.000	300.000	601.858.654



MINISTERO DELL'ECONOMIA E DELLE FINANZE
BILANCIO PER AZIONI

020/701/101

Missione Programma Azione Titolo	Disegno di Legge di Bilancio Sezione II più precedenti note di variazioni	Effetti finanziari Disegno di Legge di Bilancio Sezione I più precedenti note di variazioni	Disegno di Legge di Bilancio Integrato (Sez. I + Sez. II) più precedenti note di variazioni	Sezione II Variazioni che si propongono	Sezione II Previsioni risultanti dopo la presente nota	Sezione I Variazioni che si propongono	Sezione I Previsioni risultanti dopo la presente nota	Bilancio Integrato (Sez. I + Sez. II) Previsioni risultanti dopo la presente nota
Trattamenti economici a perseguiti politici, razziali e deportati	RS	<<	<<	<<	<<	<<	<<	<<
	CP 2017	54.061.649	<<	54.061.649	<<	<<	<<	54.061.649
	CS	54.061.649	<<	54.061.649	<<	<<	<<	54.061.649
	CP 2018	54.061.649	<<	54.061.649	<<	<<	<<	54.061.649
	CS	54.061.649	<<	54.061.649	<<	<<	<<	54.061.649
	CP 2019	54.061.649	<<	54.061.649	<<	<<	<<	54.061.649
Spese correnti	RS	<<	<<	<<	<<	<<	<<	<<
	CP 2017	54.061.649	<<	54.061.649	<<	<<	<<	54.061.649
	CS	54.061.649	<<	54.061.649	<<	<<	<<	54.061.649
	CP 2018	54.061.649	<<	54.061.649	<<	<<	<<	54.061.649
	CS	54.061.649	<<	54.061.649	<<	<<	<<	54.061.649
	CP 2019	54.061.649	<<	54.061.649	<<	<<	<<	54.061.649
Risarcimenti per danni di guerra e rimborsi similari	RS	<<	<<	<<	<<	<<	<<	<<
	CP 2017	180.900	<<	180.900	<<	<<	<<	180.900
	CS	180.900	<<	180.900	<<	<<	<<	180.900
	CP 2018	180.900	<<	180.900	<<	<<	<<	180.900
	CS	180.900	<<	180.900	<<	<<	<<	180.900
	CP 2019	180.900	<<	180.900	<<	<<	<<	180.900
Spese in conto capitale	RS	<<	<<	<<	<<	<<	<<	<<
	CP 2017	180.900	<<	180.900	<<	<<	<<	180.900
	CS	180.900	<<	180.900	<<	<<	<<	180.900
	CP 2018	180.900	<<	180.900	<<	<<	<<	180.900
	CS	180.900	<<	180.900	<<	<<	<<	180.900
	CP 2019	180.900	<<	180.900	<<	<<	<<	180.900



MINISTERO DELL'ECONOMIA E DELLE FINANZE
BILANCIO PER AZIONI

(in Euro)

Missione Programma Azione Titolo	Disegno di Legge di Bilancio Sezione II più precedenti note di variazioni	Effetti finanziari Disegno di Legge di Bilancio Sezione I più precedenti note di variazioni	Disegno di Legge di Bilancio Integrato (Sez. I + Sez. II) più precedenti note di variazioni	Sezione II Variazioni che si propongono	Sezione II Previsioni risultanti dopo la presente nota	Sezione I Variazioni che si propongono	Sezione I Previsioni risultanti dopo la presente nota	Bilancio Integrato (Sez. I + Sez. II) Previsioni risultanti dopo la presente nota	020/701/102	
									RS	CP
15. Politiche previdenziali (25)	CP 2017	59.200.538	59.200.538	<<	59.200.538	<<	70.000.000	11.534.741.179	<<	59.200.538
	CP 2018	11.464.741.179	70.000.000	11.534.741.179	<<	11.464.741.179	<<	11.534.741.179	<<	11.534.741.179
	CP 2019	11.463.788.799	<<	11.463.788.799	<<	11.463.788.799	<<	<<	<<	11.463.788.799
	CP 2017	11.463.788.799	<<	11.463.788.799	<<	11.463.788.799	<<	<<	<<	11.463.788.799
	CP 2018	11.464.741.179	<<	11.464.741.179	<<	11.464.741.179	<<	<<	<<	11.464.741.179
	CP 2019	11.464.741.179	<<	11.464.741.179	<<	11.464.741.179	<<	<<	<<	11.464.741.179
15.1 Previdenza obbligatoria e complementare, sicurezza sociale - trasferimenti agli enti ed organismi interessati (25.2)	RS	59.200.538	59.200.538	<<	59.200.538	<<	70.000.000	11.534.741.179	<<	59.200.538
	CP 2017	11.464.741.179	70.000.000	11.534.741.179	<<	11.464.741.179	<<	11.534.741.179	<<	11.534.741.179
	CP 2018	11.463.788.799	<<	11.463.788.799	<<	11.463.788.799	<<	<<	<<	11.463.788.799
	CP 2019	11.463.788.799	<<	11.463.788.799	<<	11.463.788.799	<<	<<	<<	11.463.788.799
	CP 2017	11.464.741.179	<<	11.464.741.179	<<	11.464.741.179	<<	<<	<<	11.464.741.179
	CP 2018	11.464.741.179	<<	11.464.741.179	<<	11.464.741.179	<<	<<	<<	11.464.741.179
Trattamenti previdenziali per particolari categorie di lavoratori	RS	<<	<<	<<	<<	<<	70.000.000	<<	<<	<<
	CP 2017	604.879.364	70.000.000	674.879.364	<<	604.879.364	<<	70.000.000	<<	674.879.364
	CP 2018	604.879.364	<<	604.879.364	<<	604.879.364	<<	<<	<<	604.879.364
	CP 2019	604.879.364	<<	604.879.364	<<	604.879.364	<<	<<	<<	604.879.364
	CP 2017	604.879.364	<<	604.879.364	<<	604.879.364	<<	<<	<<	604.879.364
	CP 2018	604.879.364	<<	604.879.364	<<	604.879.364	<<	<<	<<	604.879.364
Spese correnti	RS	<<	<<	<<	<<	<<	70.000.000	<<	<<	<<
	CP 2017	604.879.364	<<	604.879.364	<<	604.879.364	<<	70.000.000	<<	604.879.364
	CP 2018	604.879.364	<<	604.879.364	<<	604.879.364	<<	<<	<<	604.879.364
	CP 2019	604.879.364	<<	604.879.364	<<	604.879.364	<<	<<	<<	604.879.364
	CP 2017	604.879.364	<<	604.879.364	<<	604.879.364	<<	<<	<<	604.879.364
	CP 2018	604.879.364	<<	604.879.364	<<	604.879.364	<<	<<	<<	604.879.364



MINISTERO DELL'ECONOMIA E DELLE FINANZE
BILANCIO PER AZIONI

(in Euro)

020/701/103

Missione Programma Azione Titolo	Disegno di Legge di Bilancio Sezione II più precedenti note di variazioni	Effetti finanziari Disegno di Legge di Bilancio Sezione I più precedenti note di variazioni	Disegno di Legge di Bilancio Integrato (Sez. I + Sez. II) più precedenti note di variazioni	Sezione II Variazioni che si propongono	Sezione II Previsioni risultanti dopo la presente nota	Sezione I Variazioni che si propongono	Sezione I Previsioni risultanti dopo la presente nota	Bilancio Integrato (Sez. I + Sez. II) Previsioni risultanti dopo la presente nota
Spese in conto capitale	RS	<<	<<	<<	<<	<<	<<	<<
	CP 2017	<<	70.000.000	70.000.000	<<	<<	70.000.000	70.000.000
	CS	<<	70.000.000	70.000.000	<<	<<	<<	<<
	CP 2018	<<	<<	<<	<<	<<	<<	<<
	CS	<<	<<	<<	<<	<<	<<	<<
	CP 2019	<<	<<	<<	<<	<<	<<	<<
Contribuzione aggiuntiva a carico del datore di lavoro per i dipendenti delle amministrazioni statali	RS	<<	<<	<<	<<	<<	<<	<<
	CP 2017	10.800.000.000	<<	10.800.000.000	<<	<<	<<	10.800.000.000
	CS	10.800.000.000	<<	10.800.000.000	<<	<<	<<	10.800.000.000
	CP 2018	10.800.000.000	<<	10.800.000.000	<<	<<	<<	10.800.000.000
	CS	10.800.000.000	<<	10.800.000.000	<<	<<	<<	10.800.000.000
	CP 2019	10.800.000.000	<<	10.800.000.000	<<	<<	<<	10.800.000.000
Spese correnti	RS	<<	<<	<<	<<	<<	<<	<<
	CP 2017	10.800.000.000	<<	10.800.000.000	<<	<<	<<	10.800.000.000
	CS	10.800.000.000	<<	10.800.000.000	<<	<<	<<	10.800.000.000
	CP 2018	10.800.000.000	<<	10.800.000.000	<<	<<	<<	10.800.000.000
	CS	10.800.000.000	<<	10.800.000.000	<<	<<	<<	10.800.000.000
	CP 2019	10.800.000.000	<<	10.800.000.000	<<	<<	<<	10.800.000.000
Previdenza complementare dei pubblici dipendenti	RS	59.200.538	<<	59.200.538	<<	<<	<<	59.200.538
	CP 2017	59.861.815	<<	59.861.815	<<	<<	<<	59.861.815
	CS	59.861.815	<<	59.861.815	<<	<<	<<	59.861.815
	CP 2018	58.909.435	<<	58.909.435	<<	<<	<<	58.909.435
	CS	58.909.435	<<	58.909.435	<<	<<	<<	58.909.435
	CP 2019	59.861.815	<<	59.861.815	<<	<<	<<	59.861.815



MINISTERO DELL'ECONOMIA E DELLE FINANZE
BILANCIO PER AZIONI

(in Euro)

020/701/104


Missione Programma Azione Titolo	Disegno di Legge di Bilancio Sezione II più precedenti note di variazioni	Effetti finanziari Disegno di Legge di Bilancio Sezione I più precedenti note di variazioni	Disegno di Legge di Bilancio Integrato (Sez. I + Sez II) più precedenti note di variazioni	Sezione II Variazioni che si propongono	Sezione II Previsioni risultanti dopo la presente nota	Sezione I Variazioni che si propongono	Sezione I Previsioni risultanti dopo la presente nota	Bilancio Integrato (Sez. I + Sez II) Previsioni risultanti dopo la presente nota			
									RS	CP 2017	CP 2018
Spese correnti	RS	59.200.538	59.200.538	<<	59.200.538	<<	<<	59.200.538			
	CP 2017	59.861.815	59.861.815	<<	59.861.815	<<	<<	59.861.815			
	CS	59.861.815	59.861.815	<<	59.861.815	<<	<<	59.861.815			
AZIONE MECCANOGRAFICA	CP 2018	58.909.435	58.909.435	<<	58.909.435	<<	<<	58.909.435			
	CS	58.909.435	58.909.435	<<	58.909.435	<<	<<	58.909.435			
	CP 2019	59.861.815	59.861.815	<<	59.861.815	<<	<<	59.861.815			
Spese in conto capitale	CS	59.861.815	59.861.815	<<	59.861.815	<<	<<	59.861.815			
	RS	<<	<<	<<	<<	<<	<<	<<			
	CP 2017	<<	<<	<<	<<	<<	<<	<<			
	CS	<<	<<	<<	<<	<<	<<	<<			
	CP 2018	<<	<<	<<	<<	<<	<<	<<			
	CS	<<	<<	<<	<<	<<	<<	<<			
	CP 2019	<<	<<	<<	<<	<<	<<	<<			
	CS	<<	<<	<<	<<	<<	<<	<<			
	RS	<<	<<	<<	<<	<<	<<	<<			
	CP 2017	<<	<<	<<	<<	<<	<<	<<			
	CS	<<	<<	<<	<<	<<	<<	<<			
	CP 2018	<<	<<	<<	<<	<<	<<	<<			
	CS	<<	<<	<<	<<	<<	<<	<<			
	CP 2019	<<	<<	<<	<<	<<	<<	<<			
	CS	<<	<<	<<	<<	<<	<<	<<			



MINISTERO DELL'ECONOMIA E DELLE FINANZE
BILANCIO PER AZIONI

020/701/105


Missione Programma Azione Titolo	(in Euro)							Bilancio Integrato (Sez. I + Sez. II) Previsioni risultanti dopo la presente nota
	Disegno di Legge di Bilancio Sezione II più precedenti note di variazioni	Effetti finanziari Disegno di Legge di Bilancio Sezione I più precedenti note di variazioni	Disegno di Legge di Bilancio Integrato (Sez. I + Sez. II) più precedenti note di variazioni	Sezione II Variazioni che si propongono	Sezione II Previsioni risultanti dopo la presente nota	Sezione I Variazioni che si propongono	Sezione I Previsioni risultanti dopo la presente nota	
16. Immigrazione, accoglienza e garanzia dei diritti (27)	RS 2017	<<	<<	<<	<<	<<	<<	<<
	CP 2017	1.088.400.003	<<	1.088.400.003	<<	1.088.400.003	<<	1.088.400.003
	CS 2017	1.088.400.000	<<	1.088.400.000	<<	1.088.400.000	<<	1.088.400.000
	CP 2018	1.088.400.000	<<	1.088.400.000	<<	1.088.400.000	<<	1.088.400.000
	CS 2018	1.088.400.000	<<	1.088.400.000	<<	1.088.400.000	<<	1.088.400.000
	CP 2019	1.088.400.000	<<	1.088.400.000	<<	1.088.400.000	<<	1.088.400.000
16.1 Rapporti con le confessioni religiose (27.7)	RS 2017	<<	<<	<<	<<	<<	<<	<<
	CP 2017	1.088.400.003	<<	1.088.400.003	<<	1.088.400.003	<<	1.088.400.003
	CS 2017	1.088.400.000	<<	1.088.400.000	<<	1.088.400.000	<<	1.088.400.000
	CP 2018	1.088.400.000	<<	1.088.400.000	<<	1.088.400.000	<<	1.088.400.000
	CS 2018	1.088.400.000	<<	1.088.400.000	<<	1.088.400.000	<<	1.088.400.000
	CP 2019	1.088.400.000	<<	1.088.400.000	<<	1.088.400.000	<<	1.088.400.000
Accordi tra Stato e confessioni religiose	RS 2017	<<	<<	<<	<<	<<	<<	<<
	CP 2017	1.088.400.003	<<	1.088.400.003	<<	1.088.400.003	<<	1.088.400.003
	CS 2017	1.088.400.000	<<	1.088.400.000	<<	1.088.400.000	<<	1.088.400.000
	CP 2018	1.088.400.000	<<	1.088.400.000	<<	1.088.400.000	<<	1.088.400.000
	CS 2018	1.088.400.000	<<	1.088.400.000	<<	1.088.400.000	<<	1.088.400.000
	CP 2019	1.088.400.000	<<	1.088.400.000	<<	1.088.400.000	<<	1.088.400.000
Spese correnti	RS 2017	<<	<<	<<	<<	<<	<<	<<
	CP 2017	1.088.400.003	<<	1.088.400.003	<<	1.088.400.003	<<	1.088.400.003
	CS 2017	1.088.400.000	<<	1.088.400.000	<<	1.088.400.000	<<	1.088.400.000
	CP 2018	1.088.400.000	<<	1.088.400.000	<<	1.088.400.000	<<	1.088.400.000
	CS 2018	1.088.400.000	<<	1.088.400.000	<<	1.088.400.000	<<	1.088.400.000
	CP 2019	1.088.400.000	<<	1.088.400.000	<<	1.088.400.000	<<	1.088.400.000



MINISTERO DELL'ECONOMIA E DELLE FINANZE
BILANCIO PER AZIONI

020/701/106


Missione Programma Azione Titolo		Disegno di Legge di Bilancio Sezione II più precedenti note di variazioni	Effetti finanziari Disegno di Legge di Bilancio Sezione I più precedenti note di variazioni	Disegno di Legge di Bilancio Integrato (Sez. I + Sez. II) più precedenti note di variazioni	Sezione II Variazioni che si propongono	Sezione II Previsioni risultanti dopo la presente nota	Sezione I Variazioni che si propongono	Sezione I Previsioni risultanti dopo la presente nota	Bilancio Integrato (Sez. I + Sez. II) Previsioni risultanti dopo la presente nota
17. Organi costituzionali, a rilevanza costituzionale e Presidenza del Consiglio dei ministri (1)	RS	26.310		26.310	<<	26.310	<<	<<	26.310
	CP 2017	2.326.382.555	45.000.000	2.371.382.555	<<	2.326.382.555	<<	45.000.000	2.371.382.555
	CS	2.326.382.555	45.000.000	2.371.382.555	<<	2.326.382.555	<<	45.000.000	2.371.382.555
	CP 2018	2.242.250.071	<<	2.242.250.071	<<	2.242.250.071	<<	<<	2.242.250.071
	CS	2.242.250.071	<<	2.242.250.071	<<	2.242.250.071	<<	<<	2.242.250.071
	CP 2019	2.234.459.261	<<	2.234.459.261	<<	2.234.459.261	<<	<<	2.234.459.261
CS	2.234.459.261	<<	2.234.459.261	<<	2.234.459.261	<<	<<	2.234.459.261	
17.1 Organi costituzionali (1.1)	RS	26.310		26.310	<<	26.310	<<	<<	26.310
	CP 2017	1.768.313.731	<<	1.768.313.731	<<	1.768.313.731	<<	<<	1.768.313.731
	CS	1.768.313.731	<<	1.768.313.731	<<	1.768.313.731	<<	<<	1.768.313.731
	CP 2018	1.768.295.865	<<	1.768.295.865	<<	1.768.295.865	<<	<<	1.768.295.865
	CS	1.768.295.865	<<	1.768.295.865	<<	1.768.295.865	<<	<<	1.768.295.865
	CP 2019	1.768.313.731	<<	1.768.313.731	<<	1.768.313.731	<<	<<	1.768.313.731
CS	1.768.313.731	<<	1.768.313.731	<<	1.768.313.731	<<	<<	1.768.313.731	
Presidenza della Repubblica	RS	<<		<<	<<	<<	<<	<<	<<
	CP 2017	224.259.513	<<	224.259.513	<<	224.259.513	<<	<<	224.259.513
	CS	224.259.513	<<	224.259.513	<<	224.259.513	<<	<<	224.259.513
	CP 2018	224.259.513	<<	224.259.513	<<	224.259.513	<<	<<	224.259.513
	CS	224.259.513	<<	224.259.513	<<	224.259.513	<<	<<	224.259.513
	CP 2019	224.259.513	<<	224.259.513	<<	224.259.513	<<	<<	224.259.513
CS	224.259.513	<<	224.259.513	<<	224.259.513	<<	<<	224.259.513	
Spese correnti	RS	<<		<<	<<	<<	<<	<<	<<
	CP 2017	224.259.513	<<	224.259.513	<<	224.259.513	<<	<<	224.259.513
	CS	224.259.513	<<	224.259.513	<<	224.259.513	<<	<<	224.259.513
	CP 2018	224.259.513	<<	224.259.513	<<	224.259.513	<<	<<	224.259.513
	CS	224.259.513	<<	224.259.513	<<	224.259.513	<<	<<	224.259.513
	CP 2019	224.259.513	<<	224.259.513	<<	224.259.513	<<	<<	224.259.513
CS	224.259.513	<<	224.259.513	<<	224.259.513	<<	<<	224.259.513	



MINISTERO DELL'ECONOMIA E DELLE FINANZE
BILANCIO PER AZIONI


(in Euro)

Missione Programma Azione Titolo	Disegno di Legge di Bilancio Sezione II più precedenti note di variazioni	Effetti finanziari Disegno di Legge di Bilancio Sezione I più precedenti note di variazioni	Disegno di Legge di Bilancio Integrato (Sez. I + Sez. II) più precedenti note di variazioni	Sezione II Variazioni che si propongono	Sezione II Previsioni risultanti dopo la presente nota	Sezione I Variazioni che si propongono	Sezione I Previsioni risultanti dopo la presente nota	Bilancio Integrato (Sez. I + Sez. II) Previsioni risultanti dopo la presente nota	020/701/107	
									RS	CP
Parlamento della Repubblica	RS 2017	<<	<<	<<	<<	<<	<<	<<	<<	<<
	CP 2017	1.455.629.208	<<	1.455.629.208	<<	<<	<<	1.455.629.208	<<	1.455.629.208
	CS	1.455.629.208	<<	1.455.629.208	<<	<<	<<	1.455.629.208	<<	1.455.629.208
	CP 2018	1.455.629.208	<<	1.455.629.208	<<	<<	<<	1.455.629.208	<<	1.455.629.208
	CS	1.455.629.208	<<	1.455.629.208	<<	<<	<<	1.455.629.208	<<	1.455.629.208
	CP 2019	1.455.629.208	<<	1.455.629.208	<<	<<	<<	1.455.629.208	<<	1.455.629.208
Spese correnti	RS 2017	<<	<<	<<	<<	<<	<<	<<	<<	<<
	CP 2017	1.455.629.208	<<	1.455.629.208	<<	<<	<<	1.455.629.208	<<	1.455.629.208
	CS	1.455.629.208	<<	1.455.629.208	<<	<<	<<	1.455.629.208	<<	1.455.629.208
	CP 2018	1.455.629.208	<<	1.455.629.208	<<	<<	<<	1.455.629.208	<<	1.455.629.208
	CS	1.455.629.208	<<	1.455.629.208	<<	<<	<<	1.455.629.208	<<	1.455.629.208
	CP 2019	1.455.629.208	<<	1.455.629.208	<<	<<	<<	1.455.629.208	<<	1.455.629.208
Garanzia e legalità costituzionale delle leggi	RS 2017	<<	<<	<<	<<	<<	<<	<<	<<	<<
	CP 2017	55.200.000	<<	55.200.000	<<	<<	<<	55.200.000	<<	55.200.000
	CS	55.200.000	<<	55.200.000	<<	<<	<<	55.200.000	<<	55.200.000
	CP 2018	55.200.000	<<	55.200.000	<<	<<	<<	55.200.000	<<	55.200.000
	CS	55.200.000	<<	55.200.000	<<	<<	<<	55.200.000	<<	55.200.000
	CP 2019	55.200.000	<<	55.200.000	<<	<<	<<	55.200.000	<<	55.200.000
Spese correnti	RS 2017	<<	<<	<<	<<	<<	<<	<<	<<	<<
	CP 2017	55.200.000	<<	55.200.000	<<	<<	<<	55.200.000	<<	55.200.000
	CS	55.200.000	<<	55.200.000	<<	<<	<<	55.200.000	<<	55.200.000
	CP 2018	55.200.000	<<	55.200.000	<<	<<	<<	55.200.000	<<	55.200.000
	CS	55.200.000	<<	55.200.000	<<	<<	<<	55.200.000	<<	55.200.000
	CP 2019	55.200.000	<<	55.200.000	<<	<<	<<	55.200.000	<<	55.200.000



MINISTERO DELL'ECONOMIA E DELLE FINANZE
BILANCIO PER AZIONI
(in Euro)


Missione Programma Azione Titolo	Disegno di Legge di Bilancio Sezione II più precedenti note di variazioni	Effetti finanziari Disegno di Legge di Bilancio Sezione I più precedenti note di variazioni	Disegno di Legge di Bilancio Integrato (Sez. I + Sez. II) più precedenti note di variazioni	Sezione II Variazioni che si propongono	Sezione II Previsioni risultanti dopo la presente nota	Sezione I Variazioni che si propongono	Sezione I Previsioni risultanti dopo la presente nota	Bilancio Integrato (Sez. I + Sez. II) Previsioni risultanti dopo la presente nota	020/701/108
Contributo a partiti e movimenti politici	RS	26.310	26.310	<<	26.310	<<	<<	26.310	
	CP 2017	26.100.000	<<	26.100.000	<<	<<	<<	26.100.000	
	CS	26.100.000	<<	26.100.000	<<	<<	<<	26.100.000	
	CP 2018	26.084.090	<<	26.084.090	<<	<<	<<	26.084.090	
	CS	26.084.090	<<	26.084.090	<<	<<	<<	26.084.090	
	CP 2019	26.100.000	<<	26.100.000	<<	<<	<<	26.100.000	
	CS	26.100.000	<<	26.100.000	<<	<<	<<	26.100.000	
Spese correnti	RS	26.310	26.310	<<	26.310	<<	<<	26.310	
	CP 2017	26.100.000	<<	26.100.000	<<	<<	<<	26.100.000	
	CS	26.100.000	<<	26.100.000	<<	<<	<<	26.100.000	
	CP 2018	26.084.090	<<	26.084.090	<<	<<	<<	26.084.090	
	CS	26.084.090	<<	26.084.090	<<	<<	<<	26.084.090	
	CP 2019	26.100.000	<<	26.100.000	<<	<<	<<	26.100.000	
	CS	26.100.000	<<	26.100.000	<<	<<	<<	26.100.000	
Supporto al Parlamento nelle materie di politica economica del lavoro e delle politiche sociali	RS	<<	<<	<<	<<	<<	<<	<<	
	CP 2017	7.125.010	<<	7.125.010	<<	<<	<<	7.125.010	
	CS	7.125.010	<<	7.125.010	<<	<<	<<	7.125.010	
	CP 2018	7.123.054	<<	7.123.054	<<	<<	<<	7.123.054	
	CS	7.123.054	<<	7.123.054	<<	<<	<<	7.123.054	
	CP 2019	7.125.010	<<	7.125.010	<<	<<	<<	7.125.010	
	CS	7.125.010	<<	7.125.010	<<	<<	<<	7.125.010	
Spese correnti	RS	<<	<<	<<	<<	<<	<<	<<	
	CP 2017	7.125.010	<<	7.125.010	<<	<<	<<	7.125.010	
	CS	7.125.010	<<	7.125.010	<<	<<	<<	7.125.010	
	CP 2018	7.123.054	<<	7.123.054	<<	<<	<<	7.123.054	
	CS	7.123.054	<<	7.123.054	<<	<<	<<	7.123.054	
	CP 2019	7.125.010	<<	7.125.010	<<	<<	<<	7.125.010	
	CS	7.125.010	<<	7.125.010	<<	<<	<<	7.125.010	



MINISTERO DELL'ECONOMIA E DELLE FINANZE
BILANCIO PER AZIONI

(in Euro)

Missione Programma Azione Titolo	Disegno di Legge di Bilancio Sezione II più precedenti note di variazioni	Effetti finanziari Disegno di Legge di Bilancio Sezione I più precedenti note di variazioni	Disegno di Legge di Bilancio Integrato (Sez. I + Sez. II) più precedenti note di variazioni	Sezione II Variazioni che si propongono	Sezione II Previsioni risultanti dopo la presente nota	Sezione I Variazioni che si propongono	Sezione I Previsioni risultanti dopo la presente nota	Bilancio Integrato (Sez. I + Sez. II) Previsioni risultanti dopo la presente nota	020/701/109	
									RS	CP
17.2 Presidenza del Consiglio dei Ministri (1.3)	CP 2017	<<	558.068.824	<<	558.068.824	<<	45.000.000	<<	<<	
	CP 2018	<<	558.068.824	<<	558.068.824	<<	45.000.000	<<	<<	
	CP 2019	<<	473.954.206	<<	473.954.206	<<	<<	<<	<<	
	CP 2017	<<	473.954.206	<<	473.954.206	<<	<<	<<	<<	
	CP 2018	<<	466.145.530	<<	466.145.530	<<	<<	<<	<<	
	CP 2019	<<	466.145.530	<<	466.145.530	<<	<<	<<	<<	
Indirizzo e coordinamento dell'azione di Governo	RS 2017	<<	<<	<<	<<	<<	<<	<<	<<	
	CP 2017	<<	477.701.579	<<	477.701.579	<<	<<	<<	<<	
	CP 2018	<<	477.701.579	<<	477.701.579	<<	<<	<<	<<	
	CP 2019	<<	415.896.267	<<	415.896.267	<<	<<	<<	<<	
	CP 2017	<<	415.896.267	<<	415.896.267	<<	<<	<<	<<	
	CP 2018	<<	415.896.267	<<	415.896.267	<<	<<	<<	<<	
Spese correnti	RS 2017	<<	<<	<<	<<	<<	<<	<<	<<	
	CP 2017	<<	477.701.579	<<	477.701.579	<<	<<	<<	<<	
	CP 2018	<<	477.701.579	<<	477.701.579	<<	<<	<<	<<	
	CP 2019	<<	415.896.267	<<	415.896.267	<<	<<	<<	<<	
	CP 2017	<<	415.896.267	<<	415.896.267	<<	<<	<<	<<	
	CP 2018	<<	415.896.267	<<	415.896.267	<<	<<	<<	<<	
Celebrazioni ad eventi a carattere nazionale	RS 2017	<<	<<	<<	<<	<<	<<	<<	<<	
	CP 2017	<<	9.457.245	<<	9.457.245	<<	45.000.000	<<	<<	
	CP 2018	<<	9.457.245	<<	9.457.245	<<	45.000.000	<<	<<	
	CP 2019	<<	9.384.961	<<	9.384.961	<<	<<	<<	<<	
	CP 2017	<<	9.384.961	<<	9.384.961	<<	<<	<<	<<	
	CP 2018	<<	9.384.961	<<	9.384.961	<<	<<	<<	<<	




MINISTERO DELL'ECONOMIA E DELLE FINANZE
BILANCIO PER AZIONI

(in Euro)

020/701/110


Missione Programma Azione Titolo	Disegno di Legge di Bilancio Sezione II più precedenti note di variazioni	Effetti finanziari Disegno di Legge di Bilancio Sezione I più precedenti note di variazioni	Disegno di Legge di Bilancio Integrato (Sez. I + Sez. II) più precedenti note di variazioni	Sezione II Variazioni che si propongono	Sezione II Previsioni risultanti dopo la presente nota	Sezione I Variazioni che si propongono	Sezione I Previsioni risultanti dopo la presente nota	Bilancio Integrato (Sez. I + Sez. II) Previsioni risultanti dopo la presente nota
Spese correnti	RS	<<	<<	<<	<<	<<	<<	<<
	CP 2017	4.801.245	45.000.000	49.801.245	<<	<<	45.000.000	49.801.245
	CS	4.801.245	45.000.000	49.801.245	<<	<<	45.000.000	49.801.245
	CP 2018	4.770.656	<<	4.770.656	<<	<<	<<	4.770.656
	CS	4.770.656	<<	4.770.656	<<	<<	<<	4.770.656
	CP 2019	906.568	<<	906.568	<<	<<	<<	906.568
CS	906.568	<<	906.568	<<	<<	<<	906.568	
Spese in conto capitale	RS	<<	<<	<<	<<	<<	<<	<<
	CP 2017	4.656.000	<<	4.656.000	<<	<<	<<	4.656.000
	CS	4.656.000	<<	4.656.000	<<	<<	<<	4.656.000
	CP 2018	4.614.305	<<	4.614.305	<<	<<	<<	4.614.305
	CS	4.614.305	<<	4.614.305	<<	<<	<<	4.614.305
	CP 2019	<<	<<	<<	<<	<<	<<	<<
CS	<<	<<	<<	<<	<<	<<	<<	
Contributo allo Stato dall'8 per mille	RS	<<	<<	<<	<<	<<	<<	<<
	CP 2017	50.000.000	<<	50.000.000	<<	<<	<<	50.000.000
	CS	50.000.000	<<	50.000.000	<<	<<	<<	50.000.000
	CP 2018	48.672.978	<<	48.672.978	<<	<<	<<	48.672.978
	CS	48.672.978	<<	48.672.978	<<	<<	<<	48.672.978
	CP 2019	49.560.618	<<	49.560.618	<<	<<	<<	49.560.618
CS	49.560.618	<<	49.560.618	<<	<<	<<	49.560.618	
Spese correnti	RS	<<	<<	<<	<<	<<	<<	<<
	CP 2017	50.000.000	<<	50.000.000	<<	<<	<<	50.000.000
	CS	50.000.000	<<	50.000.000	<<	<<	<<	50.000.000
	CP 2018	48.672.978	<<	48.672.978	<<	<<	<<	48.672.978
	CS	48.672.978	<<	48.672.978	<<	<<	<<	48.672.978
	CP 2019	49.560.618	<<	49.560.618	<<	<<	<<	49.560.618
CS	49.560.618	<<	49.560.618	<<	<<	<<	49.560.618	



MINISTERO DELL'ECONOMIA E DELLE FINANZE
BILANCIO PER AZIONI

(in Euro)

Missione Programma Azione Titolo	020/701/111							
	Disegno di Legge di Bilancio Sezione II più precedenti note di variazioni	Effetti finanziari Disegno di Legge di Bilancio Sezione I più precedenti note di variazioni	Disegno di Legge di Bilancio Integrato (Sez. I + Sez. II) più precedenti note di variazioni	Sezione II Variazioni che si propongono	Sezione II Previsioni risultanti dopo la presente nota	Sezione I Variazioni che si propongono	Sezione I Previsioni risultanti dopo la presente nota	Bilancio Integrato (Sez. I + Sez. II) Previsioni risultanti dopo la presente nota
Riquilibrato periferie e aree urbane degradate	RS 2017	<<	<<	<<	<<	<<	<<	<<
	CP 2017	20.910.000	<<	20.910.000	<<	<<	<<	20.910.000
	CS 2017	20.910.000	<<	20.910.000	<<	20.910.000	<<	20.910.000
	CP 2018	<<	<<	<<	<<	<<	<<	<<
	CS 2018	<<	<<	<<	<<	<<	<<	<<
	CP 2019	<<	<<	<<	<<	<<	<<	<<
Spese correnti	RS 2017	<<	<<	<<	<<	<<	<<	<<
	CP 2017	20.910.000	<<	20.910.000	<<	<<	<<	20.910.000
	CS 2017	20.910.000	<<	20.910.000	<<	20.910.000	<<	20.910.000
	CP 2018	<<	<<	<<	<<	<<	<<	<<
	CS 2018	<<	<<	<<	<<	<<	<<	<<
	CP 2019	<<	<<	<<	<<	<<	<<	<<



MINISTERO DELL'ECONOMIA E DELLE FINANZE
BILANCIO PER AZIONI

(in Euro)

Missione Programma Azione Titolo	Disegno di Legge di Bilancio Sezione II più precedenti note di variazioni	Effetti finanziari Disegno di Legge di Bilancio Sezione I più precedenti note di variazioni	Disegno di Legge di Bilancio Integrato (Sez. I + Sez. II) più precedenti note di variazioni	Sezione II Variazioni che si propongono	Sezione II Previsioni risultanti dopo la presente nota	Sezione I Variazioni che si propongono	Sezione I Previsioni risultanti dopo la presente nota	Bilancio Integrato (Sez. I + Sez. II) Previsioni risultanti dopo la presente nota	020/701/112	
									RS	CP
18. Giovani e sport (30)	RS	12.163.023	12.163.023	<<	12.163.023	1.000.000	1.000.000	12.163.023		
	CP 2017	786.235.404	<<	786.235.404	<<	1.000.000	1.000.000	787.235.404		
	CS	786.235.404	<<	786.235.404	<<	1.000.000	1.000.000	787.235.404		
	CP 2018	663.389.328	<<	663.389.328	<<	1.000.000	1.000.000	664.389.328		
	CS	663.389.328	<<	663.389.328	<<	1.000.000	1.000.000	664.389.328		
	CP 2019	605.373.690	<<	605.373.690	<<	1.000.000	1.000.000	606.373.690		
CS	605.373.690	<<	605.373.690	<<	1.000.000	1.000.000	606.373.690			
18.1 Attività ricreative e sport (30.1)	RS	12.163.023	12.163.023	<<	12.163.023	1.000.000	1.000.000	12.163.023		
	CP 2017	668.472.951	<<	668.472.951	<<	1.000.000	1.000.000	669.472.951		
	CS	668.472.951	<<	668.472.951	<<	1.000.000	1.000.000	669.472.951		
	CP 2018	548.490.679	<<	548.490.679	<<	1.000.000	1.000.000	549.490.679		
	CS	548.490.679	<<	548.490.679	<<	1.000.000	1.000.000	549.490.679		
	CP 2019	488.655.456	<<	488.655.456	<<	1.000.000	1.000.000	489.655.456		
CS	488.655.456	<<	488.655.456	<<	1.000.000	1.000.000	489.655.456			
Investimenti e promozione per la pratica dello sport	RS	12.163.023	12.163.023	<<	12.163.023	<<	<<	12.163.023		
	CP 2017	232.278.751	<<	232.278.751	<<	<<	<<	232.278.751		
	CS	232.278.751	<<	232.278.751	<<	<<	<<	232.278.751		
	CP 2018	121.130.223	<<	121.130.223	<<	<<	<<	121.130.223		
	CS	121.130.223	<<	121.130.223	<<	<<	<<	121.130.223		
	CP 2019	64.519.650	<<	64.519.650	<<	<<	<<	64.519.650		
CS	64.519.650	<<	64.519.650	<<	<<	<<	64.519.650			
Spese correnti	RS	<<	<<	<<	<<	<<	<<	<<		
	CP 2017	924.250	<<	924.250	<<	<<	<<	924.250		
	CS	924.250	<<	924.250	<<	<<	<<	924.250		
	CP 2018	915.654	<<	915.654	<<	<<	<<	915.654		
	CS	915.654	<<	915.654	<<	<<	<<	915.654		
	CP 2019	915.650	<<	915.650	<<	<<	<<	915.650		
CS	915.650	<<	915.650	<<	<<	<<	915.650			




MINISTERO DELL'ECONOMIA E DELLE FINANZE
BILANCIO PER AZIONI

(in Euro)

020/701/113


Missione Programma Azione Titolo	Disegno di Legge di Bilancio Sezione II più precedenti note di variazioni	Effetti finanziari Disegno di Legge di Bilancio Sezione I più precedenti note di variazioni	Disegno di Legge di Bilancio Integrato (Sez. I + Sez. II) più precedenti note di variazioni	Sezione II Variazioni che si propongono	Sezione II Previsioni risultanti dopo la presente nota	Sezione I Variazioni che si propongono	Sezione I Previsioni risultanti dopo la presente nota	Bilancio Integrato (Sez. I + Sez. II) Previsioni risultanti dopo la presente nota
Spese in conto capitale	RS	12.163.023	12.163.023	<<	12.163.023	<<	<<	12.163.023
	CP 2017	231.354.501	<<	<<	231.354.501	<<	<<	231.354.501
	CS	231.354.501	<<	<<	231.354.501	<<	<<	231.354.501
	CP 2018	120.214.569	<<	<<	120.214.569	<<	<<	120.214.569
	CS	120.214.569	<<	<<	120.214.569	<<	<<	120.214.569
	CP 2019	63.604.000	<<	<<	63.604.000	<<	<<	63.604.000
Organizzazione e gestione del sistema sportivo italiano	CS	63.604.000	<<	<<	63.604.000	<<	<<	63.604.000
	RS	<<	<<	<<	<<	<<	<<	<<
	CP 2017	436.194.200	<<	<<	436.194.200	<<	1.000.000	437.194.200
	CS	436.194.200	<<	<<	436.194.200	<<	1.000.000	437.194.200
	CP 2018	427.360.456	<<	<<	427.360.456	<<	1.000.000	428.360.456
	CS	427.360.456	<<	<<	427.360.456	<<	1.000.000	428.360.456
Spese correnti	CP 2019	424.135.806	<<	<<	424.135.806	<<	1.000.000	425.135.806
	CS	424.135.806	<<	<<	424.135.806	<<	1.000.000	425.135.806
	RS	<<	<<	<<	<<	<<	<<	<<
	CP 2017	436.194.200	<<	<<	436.194.200	<<	1.000.000	437.194.200
	CS	436.194.200	<<	<<	436.194.200	<<	1.000.000	437.194.200
	CP 2018	427.360.456	<<	<<	427.360.456	<<	1.000.000	428.360.456
CS	427.360.456	<<	<<	427.360.456	<<	1.000.000	428.360.456	
CP 2019	424.135.806	<<	<<	424.135.806	<<	1.000.000	425.135.806	
CS	424.135.806	<<	<<	424.135.806	<<	1.000.000	425.135.806	



MINISTERO DELL'ECONOMIA E DELLE FINANZE
BILANCIO PER AZIONI

(in Euro)

Missione Programma Azione Titolo	020/701/114							
	Disegno di Legge di Bilancio Sezione II più precedenti note di variazioni	Effetti finanziari Disegno di Legge di Bilancio Sezione I più precedenti note di variazioni	Disegno di Legge di Bilancio Integrato (Sez. I + Sez. II) più precedenti note di variazioni	Sezione II Variazioni che si propongono	Sezione II Previsioni risultanti dopo la presente nota	Sezione I Variazioni che si propongono	Sezione I Previsioni risultanti dopo la presente nota	Bilancio Integrato (Sez. I + Sez. II) Previsioni risultanti dopo la presente nota
18.2 Incentivazione e sostegno alla gioventù' (30.2)	RS 2017	<<	<<	<<	<<	<<	<<	<<
	CP 2017	117.762.453	<<	117.762.453	<<	<<	<<	117.762.453
	CS	117.762.453	<<	117.762.453	<<	<<	<<	117.762.453
	CP 2018	114.898.649	<<	114.898.649	<<	<<	<<	114.898.649
	CS	114.898.649	<<	114.898.649	<<	<<	<<	114.898.649
	CP 2019	116.718.234	<<	116.718.234	<<	<<	<<	116.718.234
CS	116.718.234	<<	116.718.234	<<	<<	<<	116.718.234	
Interventi a favore dei giovani	RS 2017	<<	<<	<<	<<	<<	<<	<<
	CP 2017	6.495.445	<<	6.495.445	<<	<<	<<	6.495.445
	CS	6.495.445	<<	6.495.445	<<	<<	<<	6.495.445
	CP 2018	6.351.464	<<	6.351.464	<<	<<	<<	6.351.464
	CS	6.351.464	<<	6.351.464	<<	<<	<<	6.351.464
	CP 2019	6.416.520	<<	6.416.520	<<	<<	<<	6.416.520
CS	6.416.520	<<	6.416.520	<<	<<	<<	6.416.520	
Spese correnti	RS 2017	<<	<<	<<	<<	<<	<<	<<
	CP 2017	6.495.445	<<	6.495.445	<<	<<	<<	6.495.445
	CS	6.495.445	<<	6.495.445	<<	<<	<<	6.495.445
	CP 2018	6.351.464	<<	6.351.464	<<	<<	<<	6.351.464
	CS	6.351.464	<<	6.351.464	<<	<<	<<	6.351.464
	CP 2019	6.416.520	<<	6.416.520	<<	<<	<<	6.416.520
CS	6.416.520	<<	6.416.520	<<	<<	<<	6.416.520	
Servizio Civile Nazionale	RS 2017	<<	<<	<<	<<	<<	<<	<<
	CP 2017	111.267.008	<<	111.267.008	<<	<<	<<	111.267.008
	CS	111.267.008	<<	111.267.008	<<	<<	<<	111.267.008
	CP 2018	108.547.185	<<	108.547.185	<<	<<	<<	108.547.185
	CS	108.547.185	<<	108.547.185	<<	<<	<<	108.547.185
	CP 2019	110.301.714	<<	110.301.714	<<	<<	<<	110.301.714
CS	110.301.714	<<	110.301.714	<<	<<	<<	110.301.714	



MINISTERO DELL'ECONOMIA E DELLE FINANZE
BILANCIO PER AZIONI

(in Euro)

020/701/115

Missione Programma Azione Titolo	Disegno di Legge di Bilancio Sezione II più precedenti note di variazioni	Effetti finanziari Disegno di Legge di Bilancio Sezione I più precedenti note di variazioni	Disegno di Legge di Bilancio Integrato (Sez. I + Sez. II) più precedenti note di variazioni	Sezione II Variazioni che si propongono	Sezione II Previsioni risultanti dopo la presente nota	Sezione I Variazioni che si propongono	Sezione I Previsioni risultanti dopo la presente nota	Bilancio Integrato (Sez. I + Sez. II) Previsioni risultanti dopo la presente nota						
									RS	CP 2017	CP 2018	CP 2019	CS	RS
Spese correnti		<<	<<	<<	<<	<<	<<	<<						
		111.267.008	111.267.008	111.267.008	111.267.008	111.267.008	111.267.008	111.267.008						
19. Giustizia (6)		108.547.185	108.547.185	108.547.185	108.547.185	108.547.185	108.547.185	108.547.185						
		110.301.714	110.301.714	110.301.714	110.301.714	110.301.714	110.301.714	110.301.714						
19.1 Giustizia tributaria (6.5)		39.962.727	39.962.727	39.962.727	39.962.727	39.962.727	39.962.727	39.962.727						
		401.109.347	401.109.347	401.109.347	401.109.347	401.109.347	401.109.347	401.109.347						
Spese di personale per il programma		393.683.924	393.683.924	393.683.924	393.683.924	393.683.924	393.683.924	393.683.924						
		392.500.653	392.500.653	392.500.653	392.500.653	392.500.653	392.500.653	392.500.653						
19.1 Giustizia tributaria (6.5)		39.962.727	39.962.727	39.962.727	39.962.727	39.962.727	39.962.727	39.962.727						
		193.304.512	193.304.512	193.304.512	193.304.512	193.304.512	193.304.512	193.304.512						
Spese di personale per il programma		187.519.591	187.519.591	187.519.591	187.519.591	187.519.591	187.519.591	187.519.591						
		186.758.402	186.758.402	186.758.402	186.758.402	186.758.402	186.758.402	186.758.402						
Spese di personale per il programma		573.385	573.385	573.385	573.385	573.385	573.385	573.385						
		84.165.778	84.165.778	84.165.778	84.165.778	84.165.778	84.165.778	84.165.778						
Spese di personale per il programma		78.571.605	78.571.605	78.571.605	78.571.605	78.571.605	78.571.605	78.571.605						
		77.570.144	77.570.144	77.570.144	77.570.144	77.570.144	77.570.144	77.570.144						



MINISTERO DELL'ECONOMIA E DELLE FINANZE
BILANCIO PER AZIONI

(in Euro)

020/701/116

Missione Programma Azione Titolo	Disegno di Legge di Bilancio Sezione II più precedenti note di variazioni	Effetti finanziari Disegno di Legge di Bilancio Sezione I più precedenti note di variazioni	Disegno di Legge di Bilancio Integrato (Sez. I + Sez. II) più precedenti note di variazioni	Sezione II Variazioni che si propongono	Sezione II Previsioni risultanti dopo la presente nota	Sezione I Variazioni che si propongono	Sezione I Previsioni risultanti dopo la presente nota	Bilancio Integrato (Sez. I + Sez. II) Previsioni risultanti dopo la presente nota							
									RS	CP 2017	CP 2018	CP 2019	RS	CP 2017	CP 2018
Spese correnti	RS	573.385	<<	573.385	<<	<<	<<	573.385							
	CP 2017	84.165.778	<<	84.165.778	<<	<<	<<	84.165.778							
	CS	84.165.778	<<	84.165.778	<<	<<	<<	84.165.778							
	CP 2018	78.571.605	<<	78.571.605	<<	<<	<<	78.571.605							
	CS	78.571.605	<<	78.571.605	<<	<<	<<	78.571.605							
	CP 2019	77.570.144	<<	77.570.144	<<	<<	<<	77.570.144							
CS	77.570.144	<<	77.570.144	<<	<<	<<	77.570.144								
Contenzioso tributario e Garanzia dei diritti dei contribuente	RS	39.389.342	<<	39.389.342	<<	<<	<<	39.389.342							
	CP 2017	109.138.734	<<	109.138.734	<<	<<	<<	109.138.734							
	CS	109.138.734	<<	109.138.734	<<	<<	<<	109.138.734							
	CP 2018	108.947.986	<<	108.947.986	<<	<<	<<	108.947.986							
	CS	108.947.986	<<	108.947.986	<<	<<	<<	108.947.986							
	CP 2019	109.188.258	<<	109.188.258	<<	<<	<<	109.188.258							
CS	109.188.258	<<	109.188.258	<<	<<	<<	109.188.258								
Spese correnti	RS	39.341.943	<<	39.341.943	<<	<<	<<	39.341.943							
	CP 2017	109.037.615	<<	109.037.615	<<	<<	<<	109.037.615							
	CS	109.037.615	<<	109.037.615	<<	<<	<<	109.037.615							
	CP 2018	108.846.867	<<	108.846.867	<<	<<	<<	108.846.867							
	CS	108.846.867	<<	108.846.867	<<	<<	<<	108.846.867							
	CP 2019	109.087.139	<<	109.087.139	<<	<<	<<	109.087.139							
CS	109.087.139	<<	109.087.139	<<	<<	<<	109.087.139								
Spese in conto capitale	RS	47.399	<<	47.399	<<	<<	<<	47.399							
	CP 2017	101.119	<<	101.119	<<	<<	<<	101.119							
	CS	101.119	<<	101.119	<<	<<	<<	101.119							
	CP 2018	101.119	<<	101.119	<<	<<	<<	101.119							
	CS	101.119	<<	101.119	<<	<<	<<	101.119							
	CP 2019	101.119	<<	101.119	<<	<<	<<	101.119							
CS	101.119	<<	101.119	<<	<<	<<	101.119								




MINISTERO DELL'ECONOMIA E DELLE FINANZE
BILANCIO PER AZIONI

(in Euro)

020/701/117

Missione Programma Azione Titolo	Disegno di Legge di Bilancio Sezione II più precedenti note di variazioni	Effetti finanziari Disegno di Legge di Bilancio Sezione I più precedenti note di variazioni	Disegno di Legge di Bilancio Integrato (Sez. I + Sez. II) più precedenti note di variazioni	Sezione II Variazioni che si propongono	Sezione II Previsioni risultanti dopo la presente nota	Sezione I Variazioni che si propongono	Sezione I Previsioni risultanti dopo la presente nota	Bilancio Integrato (Sez. I + Sez. II) Previsioni risultanti dopo la presente nota
AZIONE MECCANOGRAFICA	RS	<<	<<	<<	<<	<<	<<	<<
	CP	<<	<<	<<	<<	<<	<<	<<
	CS	<<	<<	<<	<<	<<	<<	<<
	CP	<<	<<	<<	<<	<<	<<	<<
	CS	<<	<<	<<	<<	<<	<<	<<
	CP	<<	<<	<<	<<	<<	<<	<<
Spese correnti	RS	<<	<<	<<	<<	<<	<<	<<
	CP	<<	<<	<<	<<	<<	<<	<<
	CS	<<	<<	<<	<<	<<	<<	<<
	CP	<<	<<	<<	<<	<<	<<	<<
	CS	<<	<<	<<	<<	<<	<<	<<
	CP	<<	<<	<<	<<	<<	<<	<<
19.2 Giustizia amministrativa (6.7)	RS	<<	<<	<<	<<	<<	<<	<<
	CP	173.355.434	<<	173.355.434	<<	<<	<<	173.355.434
	CS	173.355.479	<<	173.355.479	<<	<<	<<	173.355.479
	CP	171.745.227	<<	171.745.227	<<	<<	<<	171.745.227
	CS	171.785.227	<<	171.785.227	<<	<<	<<	171.785.227
	CP	171.292.850	<<	171.292.850	<<	<<	<<	171.292.850
Giustizia amministrativa	RS	<<	<<	<<	<<	<<	<<	<<
	CP	173.355.434	<<	173.355.434	<<	<<	<<	173.355.434
	CS	173.355.479	<<	173.355.479	<<	<<	<<	173.355.479
	CP	171.745.227	<<	171.745.227	<<	<<	<<	171.745.227
	CS	171.785.227	<<	171.785.227	<<	<<	<<	171.785.227
	CP	171.292.850	<<	171.292.850	<<	<<	<<	171.292.850



MINISTERO DELL'ECONOMIA E DELLE FINANZE
BILANCIO PER AZIONI

020/701/118

Missione Programma Azione Titolo	Disegno di Legge di Bilancio Sezione II più precedenti note di variazioni	Effetti finanziari Disegno di Legge di Bilancio Sezione I più precedenti note di variazioni	Disegno di Legge di Bilancio Integrato (Sez. I + Sez. II) più precedenti note di variazioni	Sezione II Variazioni che si propongono	Sezione II Previsioni risultanti dopo la presente nota	Sezione I Variazioni che si propongono	Sezione I Previsioni risultanti dopo la presente nota	Bilancio Integrato (Sez. I + Sez. II) Previsioni risultanti dopo la presente nota
Spese correnti	RS 2017	<<	<<	<<	<<	<<	<<	<<
	CP 2017	173.355.434	<<	173.355.434	<<	<<	<<	173.355.434
	CS	173.355.479	<<	173.355.479	<<	<<	<<	173.355.479
	CP 2018	171.745.227	<<	171.745.227	<<	<<	<<	171.745.227
	CS	171.785.227	<<	171.785.227	<<	<<	<<	171.785.227
	CP 2019	171.292.850	<<	171.292.850	<<	<<	<<	171.292.850
CS	171.292.850	<<	171.292.850	<<	<<	<<	171.292.850	
19.3 Autogoverno della magistratura (6.8)	RS 2017	<<	<<	<<	<<	<<	<<	<<
	CP 2017	34.449.401	<<	34.449.401	<<	<<	<<	34.449.401
	CS	34.449.401	<<	34.449.401	<<	<<	<<	34.449.401
	CP 2018	34.379.106	<<	34.379.106	<<	<<	<<	34.379.106
	CS	34.379.106	<<	34.379.106	<<	<<	<<	34.379.106
	CP 2019	34.449.401	<<	34.449.401	<<	<<	<<	34.449.401
CS	34.449.401	<<	34.449.401	<<	<<	<<	34.449.401	
Garanzia dell'autonomia e indipendenza dell'ordine giudiziario	RS 2017	<<	<<	<<	<<	<<	<<	<<
	CP 2017	34.449.401	<<	34.449.401	<<	<<	<<	34.449.401
	CS	34.449.401	<<	34.449.401	<<	<<	<<	34.449.401
	CP 2018	34.379.106	<<	34.379.106	<<	<<	<<	34.379.106
	CS	34.379.106	<<	34.379.106	<<	<<	<<	34.379.106
	CP 2019	34.449.401	<<	34.449.401	<<	<<	<<	34.449.401
CS	34.449.401	<<	34.449.401	<<	<<	<<	34.449.401	
Spese correnti	RS 2017	<<	<<	<<	<<	<<	<<	<<
	CP 2017	34.449.401	<<	34.449.401	<<	<<	<<	34.449.401
	CS	34.449.401	<<	34.449.401	<<	<<	<<	34.449.401
	CP 2018	34.379.106	<<	34.379.106	<<	<<	<<	34.379.106
	CS	34.379.106	<<	34.379.106	<<	<<	<<	34.379.106
	CP 2019	34.449.401	<<	34.449.401	<<	<<	<<	34.449.401
CS	34.449.401	<<	34.449.401	<<	<<	<<	34.449.401	



MINISTERO DELL'ECONOMIA E DELLE FINANZE
BILANCIO PER AZIONI

(in Euro)

Missione Programma Azione Titolo	Disegno di Legge di Bilancio Sezione II più precedenti note di variazioni	Effetti finanziari Disegno di Legge di Bilancio Sezione I più precedenti note di variazioni	Disegno di Legge di Bilancio Integrato (Sez. I + Sez. II) più precedenti note di variazioni	Sezione II Variazioni che si propongono	Sezione II Previsioni risultanti dopo la presente nota	Sezione I Variazioni che si propongono	Sezione I Previsioni risultanti dopo la presente nota	Bilancio Integrato (Sez. I + Sez. II) Previsioni risultanti dopo la presente nota	020/701/119	
20. Sviluppo e riequilibrio territoriale (28)	RS 2017	16.141.925.541	16.141.925.541	<<	16.141.925.541	<<	<<	16.141.925.541		
	CP 2017	3.489.320.085	<<	3.489.320.085	<<	<<	<<	3.489.320.085		
	CS 2017	2.621.320.085	<<	2.621.320.085	<<	2.621.320.085	<<	2.621.320.085		
	CP 2018	3.939.223.046	<<	3.939.223.046	<<	3.939.223.046	<<	3.939.223.046		
	CS 2018	3.521.223.046	<<	3.521.223.046	<<	3.521.223.046	<<	3.521.223.046		
	CP 2019	4.120.320.085	<<	4.120.320.085	<<	4.120.320.085	<<	4.120.320.085		
	CS 2019	3.821.320.085	<<	3.821.320.085	<<	3.821.320.085	<<	3.821.320.085		
20.1 Sostegno alle politiche nazionali e comunitarie rivolte a promuovere la crescita ed il superamento degli squilibri socio-economici territoriali (28.4)	RS 2017	16.141.925.541	16.141.925.541	<<	16.141.925.541	<<	<<	16.141.925.541		
	CP 2017	3.489.320.085	<<	3.489.320.085	<<	<<	<<	3.489.320.085		
	CS 2017	2.621.320.085	<<	2.621.320.085	<<	2.621.320.085	<<	2.621.320.085		
	CP 2018	3.939.223.046	<<	3.939.223.046	<<	3.939.223.046	<<	3.939.223.046		
	CS 2018	3.521.223.046	<<	3.521.223.046	<<	3.521.223.046	<<	3.521.223.046		
	CP 2019	4.120.320.085	<<	4.120.320.085	<<	4.120.320.085	<<	4.120.320.085		
	CS 2019	3.821.320.085	<<	3.821.320.085	<<	3.821.320.085	<<	3.821.320.085		
Politiche di coesione	RS 2017	16.141.925.541	16.141.925.541	<<	16.141.925.541	<<	<<	16.141.925.541		
	CP 2017	3.489.320.085	<<	3.489.320.085	<<	<<	<<	3.489.320.085		
	CS 2017	2.621.320.085	<<	2.621.320.085	<<	2.621.320.085	<<	2.621.320.085		
	CP 2018	3.939.223.046	<<	3.939.223.046	<<	3.939.223.046	<<	3.939.223.046		
	CS 2018	3.521.223.046	<<	3.521.223.046	<<	3.521.223.046	<<	3.521.223.046		
	CP 2019	4.120.320.085	<<	4.120.320.085	<<	4.120.320.085	<<	4.120.320.085		
	CS 2019	3.821.320.085	<<	3.821.320.085	<<	3.821.320.085	<<	3.821.320.085		
Spese correnti	RS	928.565	928.565	<<	928.565	<<	<<	928.565		
	CP 2017	21.320.085	<<	21.320.085	<<	<<	<<	21.320.085		
	CS 2017	21.320.085	<<	21.320.085	<<	21.320.085	<<	21.320.085		
	CP 2018	21.223.046	<<	21.223.046	<<	21.223.046	<<	21.223.046		
	CS 2018	21.223.046	<<	21.223.046	<<	21.223.046	<<	21.223.046		
	CP 2019	21.320.085	<<	21.320.085	<<	21.320.085	<<	21.320.085		
	CS 2019	21.320.085	<<	21.320.085	<<	21.320.085	<<	21.320.085		



MINISTERO DELL'ECONOMIA E DELLE FINANZE
BILANCIO PER AZIONI

(in Euro)


Missione Programma Azione Titolo	Disegno di Legge di Bilancio Sezione II più precedenti note di variazioni	Effetti finanziari Disegno di Legge di Bilancio Sezione I più precedenti note di variazioni	Disegno di Legge di Bilancio Integrato (Sez. I + Sez. II) più precedenti note di variazioni	Sezione II Variazioni che si propongono	Sezione II Previsioni risultanti dopo la presente nota	Sezione I Variazioni che si propongono	Sezione I Previsioni risultanti dopo la presente nota	Bilancio Integrato (Sez. I + Sez. II) Previsioni risultanti dopo la presente nota	020/701/120	
									RS	CP
Spese in conto capitale	RS		16.140.996.976	<<	16.140.996.976	<<	<<	16.140.996.976		
	CP 2017		3.468.000.000	<<	3.468.000.000	<<	<<	3.468.000.000		
	CS		2.600.000.000	<<	2.600.000.000	<<	<<	2.600.000.000		
	CP 2018		3.918.000.000	<<	3.918.000.000	<<	<<	3.918.000.000		
	CS		3.500.000.000	<<	3.500.000.000	<<	<<	3.500.000.000		
	CP 2019		4.099.000.000	<<	4.099.000.000	<<	<<	4.099.000.000		
CS		3.800.000.000	<<	3.800.000.000	<<	<<	3.800.000.000			
21. Debito pubblico (34)	RS		178.574.783	<<	178.574.783	<<	<<	178.574.783		
	CP 2017		326.419.848.865	<<	326.419.848.865	<<	<<	326.419.848.865		
	CS		326.419.850.365	<<	326.419.850.365	<<	<<	326.419.850.365		
	CP 2018		298.738.631.865	<<	298.738.631.865	<<	<<	298.738.631.865		
	CS		298.738.633.365	<<	298.738.633.365	<<	<<	298.738.633.365		
	CP 2019		310.058.625.090	<<	310.058.625.090	<<	<<	310.058.625.090		
CS		310.058.633.365	<<	310.058.633.365	<<	<<	310.058.633.365			
21.1 Oneri per il servizio del debito statale (34.1)	RS		45.432.307	<<	45.432.307	<<	<<	45.432.307		
	CP 2017		74.236.148.865	<<	74.236.148.865	<<	<<	74.236.148.865		
	CS		74.236.150.365	<<	74.236.150.365	<<	<<	74.236.150.365		
	CP 2018		73.733.031.865	<<	73.733.031.865	<<	<<	73.733.031.865		
	CS		73.733.033.365	<<	73.733.033.365	<<	<<	73.733.033.365		
	CP 2019		71.953.025.090	<<	71.953.025.090	<<	<<	71.953.025.090		
CS		71.953.033.365	<<	71.953.033.365	<<	<<	71.953.033.365			
Oneri finanziari su titoli del debito statale	RS		21.924	<<	21.924	<<	<<	21.924		
	CP 2017		67.890.210.000	<<	67.890.210.000	<<	<<	67.890.210.000		
	CS		67.890.210.000	<<	67.890.210.000	<<	<<	67.890.210.000		
	CP 2018		66.968.010.000	<<	66.968.010.000	<<	<<	66.968.010.000		
	CS		66.968.010.000	<<	66.968.010.000	<<	<<	66.968.010.000		
	CP 2019		65.338.010.000	<<	65.338.010.000	<<	<<	65.338.010.000		
CS		65.338.010.000	<<	65.338.010.000	<<	<<	65.338.010.000			



MINISTERO DELL'ECONOMIA E DELLE FINANZE
BILANCIO PER AZIONI

(in Euro)


Missione Programma Azione Titolo	020/701/121									
	Disegno di Legge di Bilancio Sezione II più precedenti note di variazioni	Effetti finanziari Disegno di Legge di Bilancio Sezione I più precedenti note di variazioni	Disegno di Legge di Bilancio Integrato (Sez. I + Sez. II) più precedenti note di variazioni	Sezione II Variazioni che si propongono	Sezione II Previsioni risultanti dopo la presente nota	Sezione I Variazioni che si propongono	Sezione I Previsioni risultanti dopo la presente nota	Bilancio Integrato (Sez. I + Sez. II) Previsioni risultanti dopo la presente nota		
Spese correnti	RS	21.924	21.924	<<	21.924	<<	<<	21.924		
	CP 2017	67.890.210.000	<<	67.890.210.000	<<	<<	<<	67.890.210.000		
	CS	67.890.210.000	<<	67.890.210.000	<<	<<	<<	67.890.210.000		
	CP 2018	66.968.010.000	<<	66.968.010.000	<<	<<	<<	66.968.010.000		
	CS	66.968.010.000	<<	66.968.010.000	<<	<<	<<	66.968.010.000		
	CP 2019	65.338.010.000	<<	65.338.010.000	<<	<<	<<	65.338.010.000		
Oneri finanziari su buoni postali fruttiferi	CS	65.338.010.000	<<	65.338.010.000	<<	<<	<<	65.338.010.000		
	RS	<<	<<	<<	<<	<<	<<	<<		
	CP 2017	5.500.000.000	<<	5.500.000.000	<<	<<	<<	5.500.000.000		
	CS	5.500.000.000	<<	5.500.000.000	<<	<<	<<	5.500.000.000		
	CP 2018	5.900.000.000	<<	5.900.000.000	<<	<<	<<	5.900.000.000		
	CS	5.900.000.000	<<	5.900.000.000	<<	<<	<<	5.900.000.000		
Spese correnti	CP 2019	5.700.000.000	<<	5.700.000.000	<<	<<	<<	5.700.000.000		
	CS	5.700.000.000	<<	5.700.000.000	<<	<<	<<	5.700.000.000		
	RS	<<	<<	<<	<<	<<	<<	<<		
	CP 2017	5.500.000.000	<<	5.500.000.000	<<	<<	<<	5.500.000.000		
	CS	5.500.000.000	<<	5.500.000.000	<<	<<	<<	5.500.000.000		
	CP 2018	5.900.000.000	<<	5.900.000.000	<<	<<	<<	5.900.000.000		
Oneri finanziari su giacenze conti correnti postali	CS	5.900.000.000	<<	5.900.000.000	<<	<<	<<	5.900.000.000		
	CP 2019	5.700.000.000	<<	5.700.000.000	<<	<<	<<	5.700.000.000		
	CS	5.700.000.000	<<	5.700.000.000	<<	<<	<<	5.700.000.000		
	RS	45.408.883	<<	45.408.883	<<	<<	<<	45.408.883		
	CP 2017	50.917.000	<<	50.917.000	<<	<<	<<	50.917.000		
	CS	50.917.000	<<	50.917.000	<<	<<	<<	50.917.000		
Oneri finanziari su giacenze conti correnti postali	CP 2018	75.000.000	<<	75.000.000	<<	<<	<<	75.000.000		
	CS	75.000.000	<<	75.000.000	<<	<<	<<	75.000.000		
	CP 2019	120.000.000	<<	120.000.000	<<	<<	<<	120.000.000		
CS	120.000.000	<<	120.000.000	<<	<<	<<	120.000.000			



MINISTERO DELL'ECONOMIA E DELLE FINANZE
BILANCIO PER AZIONI

(in Euro)


Missione Programma Azione Titolo	Disegno di Legge di Bilancio Sezione II più precedenti note di variazioni	Effetti finanziari Disegno di Legge di Bilancio Sezione I più precedenti note di variazioni	Disegno di Legge di Bilancio Integrato (Sez. I + Sez. II) più precedenti note di variazioni	Sezione II Variazioni che si propongono	Sezione II Previsioni risultanti dopo la presente nota	Sezione I Variazioni che si propongono	Sezione I Previsioni risultanti dopo la presente nota	Bilancio Integrato (Sez. I + Sez. II) Previsioni risultanti dopo la presente nota	020/701/122	
Spese correnti	RS	45.408.883	45.408.883	<<	45.408.883	<<	<<	45.408.883	<<	<<
	CP 2017	50.917.000	<<	50.917.000	<<	<<	<<	50.917.000	<<	<<
	CS	50.917.000	<<	50.917.000	<<	<<	<<	50.917.000	<<	<<
	CP 2018	75.000.000	<<	75.000.000	<<	75.000.000	<<	75.000.000	<<	<<
	CS	75.000.000	<<	75.000.000	<<	75.000.000	<<	75.000.000	<<	<<
	CP 2019	120.000.000	<<	120.000.000	<<	120.000.000	<<	120.000.000	<<	<<
Oneri per la gestione del debito	CS	120.000.000	<<	120.000.000	<<	120.000.000	<<	120.000.000	<<	<<
	RS	1.500	1.500	<<	1.500	<<	<<	1.500	<<	<<
	CP 2017	795.021.865	<<	795.021.865	<<	795.021.865	<<	795.021.865	<<	<<
	CS	795.023.365	<<	795.023.365	<<	795.023.365	<<	795.023.365	<<	<<
	CP 2018	790.021.865	<<	790.021.865	<<	790.021.865	<<	790.021.865	<<	<<
	CS	790.023.365	<<	790.023.365	<<	790.023.365	<<	790.023.365	<<	<<
Spese correnti	CP 2019	795.015.090	<<	795.015.090	<<	795.015.090	<<	795.015.090	<<	<<
	CS	795.023.365	<<	795.023.365	<<	795.023.365	<<	795.023.365	<<	<<
	RS	1.500	1.500	<<	1.500	<<	<<	1.500	<<	<<
	CP 2017	795.021.865	<<	795.021.865	<<	795.021.865	<<	795.021.865	<<	<<
	CS	795.023.365	<<	795.023.365	<<	795.023.365	<<	795.023.365	<<	<<
	CP 2018	790.021.865	<<	790.021.865	<<	790.021.865	<<	790.021.865	<<	<<
AZIONE MECCANOGRAFICA	CS	790.023.365	<<	790.023.365	<<	790.023.365	<<	790.023.365	<<	<<
	CP 2019	795.015.090	<<	795.015.090	<<	795.015.090	<<	795.015.090	<<	<<
	CS	795.023.365	<<	795.023.365	<<	795.023.365	<<	795.023.365	<<	<<
	RS	<<	<<	<<	<<	<<	<<	<<	<<	<<
	CP 2017	<<	<<	<<	<<	<<	<<	<<	<<	<<
	CS	<<	<<	<<	<<	<<	<<	<<	<<	<<
	CP 2018	<<	<<	<<	<<	<<	<<	<<	<<	<<
	CS	<<	<<	<<	<<	<<	<<	<<	<<	<<
	CP 2019	<<	<<	<<	<<	<<	<<	<<	<<	<<
	CS	<<	<<	<<	<<	<<	<<	<<	<<	<<



MINISTERO DELL'ECONOMIA E DELLE FINANZE
BILANCIO PER AZIONI

020/701/123


Missione Programma Azione Titolo	Disegno di Legge di Bilancio Sezione II più precedenti note di variazioni	Effetti finanziari Disegno di Legge di Bilancio Sezione I più precedenti note di variazioni	Disegno di Legge Integrato (Sez. I + Sez. II) più precedenti note di variazioni	Sezione II Variazioni che si propongono	Sezione II Previsioni risultanti dopo la presente nota	Sezione I Variazioni che si propongono	Sezione I Previsioni risultanti dopo la presente nota	Bilancio Integrato (Sez. I + Sez. II) Previsioni risultanti dopo la presente nota
Spese correnti	RS	<<	<<	<<	<<	<<	<<	<<
	CP	<<	<<	<<	<<	<<	<<	<<
	CS	<<	<<	<<	<<	<<	<<	<<
	CP	<<	<<	<<	<<	<<	<<	<<
	CS	<<	<<	<<	<<	<<	<<	<<
	CP	<<	<<	<<	<<	<<	<<	<<
21.2 Rimborsi del debito statale (34.2)	RS	133.142.476	133.142.476	133.142.476	133.142.476	<<	<<	133.142.476
	CP	252.183.700.000	<<	252.183.700.000	<<	<<	<<	252.183.700.000
	CS	252.183.700.000	<<	252.183.700.000	<<	<<	<<	252.183.700.000
	CP	225.005.600.000	<<	225.005.600.000	<<	<<	<<	225.005.600.000
	CS	225.005.600.000	<<	225.005.600.000	<<	<<	<<	225.005.600.000
	CP	238.105.600.000	<<	238.105.600.000	<<	<<	<<	238.105.600.000
Rimborso titoli del debito statale	RS	130.142.476	130.142.476	130.142.476	130.142.476	<<	<<	130.142.476
	CP	251.680.600.000	<<	251.680.600.000	<<	<<	<<	251.680.600.000
	CS	251.680.600.000	<<	251.680.600.000	<<	<<	<<	251.680.600.000
	CP	224.502.500.000	<<	224.502.500.000	<<	<<	<<	224.502.500.000
	CS	224.502.500.000	<<	224.502.500.000	<<	<<	<<	224.502.500.000
	CP	237.602.500.000	<<	237.602.500.000	<<	<<	<<	237.602.500.000
Rimborso passività finanziarie	RS	237.602.500.000	237.602.500.000	237.602.500.000	237.602.500.000	<<	<<	237.602.500.000
	CP	237.602.500.000	<<	237.602.500.000	<<	<<	<<	237.602.500.000
	CS	130.142.476	130.142.476	130.142.476	130.142.476	<<	<<	130.142.476
	CP	251.680.600.000	<<	251.680.600.000	<<	<<	<<	251.680.600.000
	CS	251.680.600.000	<<	251.680.600.000	<<	<<	<<	251.680.600.000
	CP	224.502.500.000	<<	224.502.500.000	<<	<<	<<	224.502.500.000
Rimborso passività finanziarie	RS	224.502.500.000	224.502.500.000	224.502.500.000	224.502.500.000	<<	<<	224.502.500.000
	CP	224.502.500.000	<<	224.502.500.000	<<	<<	<<	224.502.500.000
	CS	237.602.500.000	237.602.500.000	237.602.500.000	237.602.500.000	<<	<<	237.602.500.000



MINISTERO DELL'ECONOMIA E DELLE FINANZE
BILANCIO PER AZIONI


020/701/124

Missione Programma Azione Titolo	Disegno di Legge di Bilancio Sezione II più precedenti note di variazioni	Effetti finanziari Disegno di Legge di Bilancio Sezione I più precedenti note di variazioni	Disegno di Legge di Bilancio Integrato (Sez. I + Sez. II) più precedenti note di variazioni	Sezione II Variazioni che si propongono	Sezione II Previsioni risultanti dopo la presente nota	Sezione I Variazioni che si propongono	Sezione I Previsioni risultanti dopo la presente nota	Bilancio Integrato (Sez. I + Sez. II) Previsioni risultanti dopo la presente nota
Rimborso buoni postali	RS	<<	<<	<<	<<	<<	<<	<<
	CP 2017	100.000	<<	100.000	100.000	<<	<<	100.000
	CS	100.000	<<	100.000	100.000	<<	<<	100.000
	CP 2018	100.000	<<	100.000	100.000	<<	<<	100.000
	CS	100.000	<<	100.000	100.000	<<	<<	100.000
	CP 2019	100.000	<<	100.000	100.000	<<	<<	100.000
Rimborso passività finanziarie	RS	<<	<<	<<	<<	<<	<<	<<
	CP 2017	100.000	<<	100.000	100.000	<<	<<	100.000
	CS	100.000	<<	100.000	100.000	<<	<<	100.000
	CP 2018	100.000	<<	100.000	100.000	<<	<<	100.000
	CS	100.000	<<	100.000	100.000	<<	<<	100.000
	CP 2019	100.000	<<	100.000	100.000	<<	<<	100.000
Rimborso alla Banca d'Italia del controllore delle monete metalliche in lire	RS	3.000.000	<<	3.000.000	3.000.000	<<	<<	3.000.000
	CP 2017	3.000.000	<<	3.000.000	3.000.000	<<	<<	3.000.000
	CS	3.000.000	<<	3.000.000	3.000.000	<<	<<	3.000.000
	CP 2018	3.000.000	<<	3.000.000	3.000.000	<<	<<	3.000.000
	CS	3.000.000	<<	3.000.000	3.000.000	<<	<<	3.000.000
	CP 2019	3.000.000	<<	3.000.000	3.000.000	<<	<<	3.000.000
	CS	3.000.000	<<	3.000.000	3.000.000	<<	<<	3.000.000
	RS	3.000.000	<<	3.000.000	3.000.000	<<	<<	3.000.000
	CP 2017	3.000.000	<<	3.000.000	3.000.000	<<	<<	3.000.000
Rimborso passività finanziarie	RS	3.000.000	<<	3.000.000	3.000.000	<<	<<	3.000.000
	CP 2017	3.000.000	<<	3.000.000	3.000.000	<<	<<	3.000.000
	CS	3.000.000	<<	3.000.000	3.000.000	<<	<<	3.000.000
	CP 2018	3.000.000	<<	3.000.000	3.000.000	<<	<<	3.000.000
	CS	3.000.000	<<	3.000.000	3.000.000	<<	<<	3.000.000
	CP 2019	3.000.000	<<	3.000.000	3.000.000	<<	<<	3.000.000



MINISTERO DELL'ECONOMIA E DELLE FINANZE
BILANCIO PER AZIONI

Missione Programma Azione Titolo	(in Euro)							020/701/125
	Disegno di Legge di Bilancio Sezione II più precedenti note di variazioni	Effetti finanziari Disegno di Legge di Bilancio Sezione I più precedenti note di variazioni	Disegno di Legge di Bilancio Integrato (Sez. I + Sez. II) più precedenti note di variazioni	Sezione II Variazioni che si propongono	Sezione II Previsioni risultanti dopo la presente nota	Sezione I Variazioni che si propongono	Sezione I Previsioni risultanti dopo la presente nota	
Passività a carico dello Stato	RS	<<	<<	<<	<<	<<	<<	<<
	CP 2017	500.000.000	<<	500.000.000	<<	500.000.000	<<	500.000.000
	CS	500.000.000	<<	500.000.000	<<	500.000.000	<<	500.000.000
	CP 2018	500.000.000	<<	500.000.000	<<	500.000.000	<<	500.000.000
	CS	500.000.000	<<	500.000.000	<<	500.000.000	<<	500.000.000
	CP 2019	500.000.000	<<	500.000.000	<<	500.000.000	<<	500.000.000
Rimborso passività finanziarie	RS	<<	<<	<<	<<	<<	<<	<<
	CP 2017	500.000.000	<<	500.000.000	<<	500.000.000	<<	500.000.000
	CS	500.000.000	<<	500.000.000	<<	500.000.000	<<	500.000.000
	CP 2018	500.000.000	<<	500.000.000	<<	500.000.000	<<	500.000.000
	CS	500.000.000	<<	500.000.000	<<	500.000.000	<<	500.000.000
	CP 2019	500.000.000	<<	500.000.000	<<	500.000.000	<<	500.000.000
AZIONE MECCANOGRAFICA	RS	<<	<<	<<	<<	<<	<<	<<
	CP 2017	<<	<<	<<	<<	<<	<<	<<
	CS	<<	<<	<<	<<	<<	<<	<<
	CP 2018	<<	<<	<<	<<	<<	<<	<<
	CS	<<	<<	<<	<<	<<	<<	<<
	CP 2019	<<	<<	<<	<<	<<	<<	<<
Rimborso passività finanziarie	RS	<<	<<	<<	<<	<<	<<	<<
	CP 2017	<<	<<	<<	<<	<<	<<	<<
	CS	<<	<<	<<	<<	<<	<<	<<
	CP 2018	<<	<<	<<	<<	<<	<<	<<
	CS	<<	<<	<<	<<	<<	<<	<<
	CP 2019	<<	<<	<<	<<	<<	<<	<<



MINISTERO DELL'ECONOMIA E DELLE FINANZE
BILANCIO PER AZIONI

Missione Programma Azione Titolo	Disegno di Legge di Bilancio Sezione II più precedenti note di variazioni	Effetti finanziari Disegno di Legge di Bilancio Sezione I più precedenti note di variazioni	Disegno di Legge di Bilancio Integrato (Sez. I + Sez. II) più precedenti note di variazioni	Sezione II Variazioni che si propongono	Sezione II Previsioni risultanti dopo la presente nota	Sezione I Variazioni che si propongono	Sezione I Previsioni risultanti dopo la presente nota	Bilancio Integrato (Sez. I + Sez. II) Previsioni risultanti dopo la presente nota	020/701/126	
									RS	CP
22. Servizi istituzionali e generali delle amministrazioni pubbliche (32)	CP 2017	130.474.505	9.000.000	130.474.505	<<	<<	9.000.000	130.474.505		
	CP 2018	791.701.787	9.000.000	791.701.787	<<	<<	9.000.000	800.701.787		
	CP 2019	847.981.409	9.000.000	847.981.409	<<	<<	9.000.000	856.981.409		
	CP 2017	771.578.708	22.079.548	793.658.256	<<	<<	22.079.548	793.658.256		
	CP 2018	778.202.960	22.079.548	800.282.508	<<	<<	22.079.548	800.282.508		
	CP 2019	774.766.153	2.000.000	776.766.153	<<	<<	2.000.000	776.766.153		
22.1 Indirizzo politico (32.2)	CP 2017	1.129.292		1.129.292	<<	<<		1.129.292		
	CP 2018	21.017.134	<<	21.017.134	<<	<<	<<	21.017.134		
	CP 2019	20.913.566	<<	20.913.566	<<	<<	<<	20.913.566		
	CP 2017	20.928.731	<<	20.928.731	<<	<<	<<	20.928.731		
	CP 2018	20.936.019	<<	20.936.019	<<	<<	<<	20.936.019		
	CP 2019	20.951.184	<<	20.951.184	<<	<<	<<	20.951.184		
Ministro e Sottosegretari di Stato	CP 2017	<<	<<	<<	<<	<<	<<	<<		
	CP 2018	426.679	<<	426.679	<<	<<	<<	426.679		
	CP 2019	426.679	<<	426.679	<<	<<	<<	426.679		
	CP 2017	426.679	<<	426.679	<<	<<	<<	426.679		
	CP 2018	426.679	<<	426.679	<<	<<	<<	426.679		
	CP 2019	426.679	<<	426.679	<<	<<	<<	426.679		
Spese correnti	CP 2017	<<	<<	<<	<<	<<	<<	<<		
	CP 2018	426.679	<<	426.679	<<	<<	<<	426.679		
	CP 2019	426.679	<<	426.679	<<	<<	<<	426.679		
	CP 2017	426.679	<<	426.679	<<	<<	<<	426.679		
	CP 2018	426.679	<<	426.679	<<	<<	<<	426.679		
	CP 2019	426.679	<<	426.679	<<	<<	<<	426.679		



MINISTERO DELL'ECONOMIA E DELLE FINANZE
BILANCIO PER AZIONI

(in Euro)


020/701/127

Missione Programma Azione Titolo	Disegno di Legge di Bilancio Sezione II più precedenti note di variazioni	Effetti finanziari Disegno di Legge di Bilancio Sezione I più precedenti note di variazioni	Disegno di Legge di Bilancio Integrato (Sez. I + Sez. II) più precedenti note di variazioni	Sezione II Variazioni che si propongono	Sezione II Previsioni risultanti dopo la presente nota	Sezione I Variazioni che si propongono	Sezione I Previsioni risultanti dopo la presente nota	Bilancio Integrato (Sez. I + Sez. II) Previsioni risultanti dopo la presente nota
Indirizzo politico-amministrativo	1.108.811	<<	1.108.811	<<	1.108.811	<<	<<	1.108.811
	19.057.431	<<	19.057.431	<<	19.057.431	<<	<<	19.057.431
	19.057.431	<<	19.057.431	<<	19.057.431	<<	<<	19.057.431
	18.953.910	<<	18.953.910	<<	18.953.910	<<	<<	18.953.910
	18.969.075	<<	18.969.075	<<	18.969.075	<<	<<	18.969.075
	18.976.316	<<	18.976.316	<<	18.976.316	<<	<<	18.976.316
Spese correnti	18.991.481	<<	18.991.481	<<	18.991.481	<<	<<	18.991.481
	902.240	<<	902.240	<<	902.240	<<	<<	902.240
	18.527.067	<<	18.527.067	<<	18.527.067	<<	<<	18.527.067
	18.527.067	<<	18.527.067	<<	18.527.067	<<	<<	18.527.067
	18.421.313	<<	18.421.313	<<	18.421.313	<<	<<	18.421.313
	18.436.478	<<	18.436.478	<<	18.436.478	<<	<<	18.436.478
Spese in conto capitale	18.443.719	<<	18.443.719	<<	18.443.719	<<	<<	18.443.719
	18.458.884	<<	18.458.884	<<	18.458.884	<<	<<	18.458.884
	206.571	<<	206.571	<<	206.571	<<	<<	206.571
	530.364	<<	530.364	<<	530.364	<<	<<	530.364
	530.364	<<	530.364	<<	530.364	<<	<<	530.364
	532.597	<<	532.597	<<	532.597	<<	<<	532.597
Valutazione e controllo strategico (OIV)	532.597	<<	532.597	<<	532.597	<<	<<	532.597
	532.597	<<	532.597	<<	532.597	<<	<<	532.597
	532.597	<<	532.597	<<	532.597	<<	<<	532.597
	20.481	<<	20.481	<<	20.481	<<	<<	20.481
	1.533.024	<<	1.533.024	<<	1.533.024	<<	<<	1.533.024
	1.533.024	<<	1.533.024	<<	1.533.024	<<	<<	1.533.024
CP 2018	1.532.977	<<	1.532.977	<<	1.532.977	<<	<<	1.532.977
	1.532.977	<<	1.532.977	<<	1.532.977	<<	<<	1.532.977
	1.533.024	<<	1.533.024	<<	1.533.024	<<	<<	1.533.024
CP 2019	1.533.024	<<	1.533.024	<<	1.533.024	<<	<<	1.533.024
	1.533.024	<<	1.533.024	<<	1.533.024	<<	<<	1.533.024



MINISTERO DELL'ECONOMIA E DELLE FINANZE
BILANCIO PER AZIONI
(in Euro)

Missione Programma Azione Titolo	020/701/128									
	Disegno di Legge di Bilancio Sezione II più precedenti note di variazioni	Effetti finanziari Disegno di Legge di Bilancio Sezione I più precedenti note di variazioni	Disegno di Legge di Bilancio Integrato (Sez. I + Sez. II) più precedenti note di variazioni	Sezione II Variazioni che si propongono	Sezione II Previsioni risultanti dopo la presente nota	Sezione I Variazioni che si propongono	Sezione I Previsioni risultanti dopo la presente nota	Bilancio Integrato (Sez. I + Sez. II) Previsioni risultanti dopo la presente nota		
Spese correnti	RS	20.481		20.481	<<	<<	<<	20.481		
	CP 2017	1.133.024	<<	1.133.024	<<	<<	<<	1.133.024		
	CS	1.133.024	<<	1.133.024	<<	<<	<<	1.133.024		
	CP 2018	1.132.977	<<	1.132.977	<<	<<	<<	1.132.977		
	CS	1.132.977	<<	1.132.977	<<	<<	<<	1.132.977		
	CP 2019	1.133.024	<<	1.133.024	<<	<<	<<	1.133.024		
Spese in conto capitale	CS	1.133.024	<<	1.133.024	<<	<<	<<	1.133.024		
	RS	<<	<<	<<	<<	<<	<<	<<		
	CP 2017	400.000	<<	400.000	<<	<<	<<	400.000		
	CS	400.000	<<	400.000	<<	<<	<<	400.000		
	CP 2018	400.000	<<	400.000	<<	<<	<<	400.000		
	CS	400.000	<<	400.000	<<	<<	<<	400.000		
AZIONE MECCANOGRAFICA	CP 2019	400.000	<<	400.000	<<	<<	<<	400.000		
	CS	400.000	<<	400.000	<<	<<	<<	400.000		
	RS	<<	<<	<<	<<	<<	<<	<<		
	CP 2017	<<	<<	<<	<<	<<	<<	<<		
	CS	<<	<<	<<	<<	<<	<<	<<		
	CP 2018	<<	<<	<<	<<	<<	<<	<<		
Spese correnti	CS	<<	<<	<<	<<	<<	<<	<<		
	CP 2019	<<	<<	<<	<<	<<	<<	<<		
	CS	<<	<<	<<	<<	<<	<<	<<		
	CP 2017	<<	<<	<<	<<	<<	<<	<<		
	CS	<<	<<	<<	<<	<<	<<	<<		
	CP 2018	<<	<<	<<	<<	<<	<<	<<		



MINISTERO DELL'ECONOMIA E DELLE FINANZE
BILANCIO PER AZIONI

(in Euro)

020/701/129

Missione Programma Azione Titolo	Disegno di Legge di Bilancio Sezione II più precedenti note di variazioni	Effetti finanziari Disegno di Legge di Bilancio Sezione I più precedenti note di variazioni	Disegno di Legge di Bilancio Integrato (Sez. I + Sez. II) più precedenti note di variazioni	Sezione II Variazioni che si propongono	Sezione II Previsioni risultanti dopo la presente nota	Sezione I Variazioni che si propongono	Sezione I Previsioni risultanti dopo la presente nota	Bilancio Integrato (Sez. I + Sez. II) Previsioni risultanti dopo la presente nota
22.2 Servizi e affari generali per le amministrazioni di competenza (32.3)	RS	51.831.882	51.831.882	<<	51.831.882	<<	<<	51.831.882
	CP 2017	190.240.575	<<	190.240.575	<<	<<	<<	190.240.575
	CS	238.391.409	<<	238.391.409	<<	<<	<<	238.391.409
	CP 2018	189.818.131	<<	189.818.131	<<	<<	<<	189.818.131
	CS	193.281.118	<<	193.281.118	<<	<<	<<	193.281.118
	CP 2019	192.661.202	<<	192.661.202	<<	<<	<<	192.661.202
CS	193.158.429	<<	193.158.429	<<	193.158.429	<<	193.158.429	
Spese di personale per il programma	RS	321.929	321.929	<<	321.929	<<	<<	321.929
	CP 2017	68.866.556	<<	68.866.556	<<	<<	<<	68.866.556
	CS	68.866.556	<<	68.866.556	<<	<<	<<	68.866.556
	CP 2018	70.228.377	<<	70.228.377	<<	<<	<<	70.228.377
	CS	70.228.377	<<	70.228.377	<<	<<	<<	70.228.377
	CP 2019	72.562.658	<<	72.562.658	<<	<<	<<	72.562.658
CS	72.562.658	<<	72.562.658	<<	72.562.658	<<	72.562.658	
Spese correnti	RS	321.929	321.929	<<	321.929	<<	<<	321.929
	CP 2017	68.866.556	<<	68.866.556	<<	<<	<<	68.866.556
	CS	68.866.556	<<	68.866.556	<<	<<	<<	68.866.556
	CP 2018	70.228.377	<<	70.228.377	<<	<<	<<	70.228.377
	CS	70.228.377	<<	70.228.377	<<	<<	<<	70.228.377
	CP 2019	72.562.658	<<	72.562.658	<<	<<	<<	72.562.658
CS	72.562.658	<<	72.562.658	<<	72.562.658	<<	72.562.658	
Gestione del personale	RS	285.032	285.032	<<	285.032	<<	<<	285.032
	CP 2017	42.495.172	<<	42.495.172	<<	<<	<<	42.495.172
	CS	85.082.112	<<	85.082.112	<<	<<	<<	85.082.112
	CP 2018	41.995.403	<<	41.995.403	<<	<<	<<	41.995.403
	CS	41.995.403	<<	41.995.403	<<	<<	<<	41.995.403
	CP 2019	41.964.055	<<	41.964.055	<<	<<	<<	41.964.055
CS	41.964.055	<<	41.964.055	<<	41.964.055	<<	41.964.055	




MINISTERO DELL'ECONOMIA E DELLE FINANZE
BILANCIO PER AZIONI

(in Euro)

020/701/130


Missione Programma Azione Titolo	Disegno di Legge di Bilancio Sezione II più precedenti note di variazioni	Effetti finanziari Disegno di Legge di Bilancio Sezione I più precedenti note di variazioni	Disegno di Legge di Bilancio Integrato (Sez. I + Sez. II) più precedenti note di variazioni	Sezione II Variazioni che si propongono	Sezione II Previsioni risultanti dopo la presente nota	Sezione I Variazioni che si propongono	Sezione I Previsioni risultanti dopo la presente nota	Bilancio Integrato (Sez. I + Sez. II) Previsioni risultanti dopo la presente nota						
									RS	CP 2017	CP 2018	CP 2019	CS	RS
Spese correnti	285.032	<<	285.032	<<	285.032	<<	<<	285.032						
	42.495.172	<<	42.495.172	<<	42.495.172	<<	<<	42.495.172						
	85.082.112	<<	85.082.112	<<	85.082.112	<<	<<	85.082.112						
	41.995.403	<<	41.995.403	<<	41.995.403	<<	<<	41.995.403						
	41.995.403	<<	41.995.403	<<	41.995.403	<<	<<	41.995.403						
	41.964.055	<<	41.964.055	<<	41.964.055	<<	<<	41.964.055						
41.964.055	<<	41.964.055	<<	41.964.055	<<	<<	41.964.055							
Gestione comune dei beni e servizi	2.231.773	<<	2.231.773	<<	2.231.773	<<	<<	2.231.773						
	8.778.621	<<	8.778.621	<<	8.778.621	<<	<<	8.778.621						
	10.149.017	<<	10.149.017	<<	10.149.017	<<	<<	10.149.017						
	8.551.315	<<	8.551.315	<<	8.551.315	<<	<<	8.551.315						
	8.571.555	<<	8.571.555	<<	8.571.555	<<	<<	8.571.555						
	8.613.476	<<	8.613.476	<<	8.613.476	<<	<<	8.613.476						
8.633.716	<<	8.633.716	<<	8.633.716	<<	<<	8.633.716							
Spese correnti	1.113.167	<<	1.113.167	<<	1.113.167	<<	<<	1.113.167						
	7.384.478	<<	7.384.478	<<	7.384.478	<<	<<	7.384.478						
	7.723.574	<<	7.723.574	<<	7.723.574	<<	<<	7.723.574						
	7.322.317	<<	7.322.317	<<	7.322.317	<<	<<	7.322.317						
	7.322.317	<<	7.322.317	<<	7.322.317	<<	<<	7.322.317						
	7.384.478	<<	7.384.478	<<	7.384.478	<<	<<	7.384.478						
7.384.478	<<	7.384.478	<<	7.384.478	<<	<<	7.384.478							
Spese in conto capitale	1.118.606	<<	1.118.606	<<	1.118.606	<<	<<	1.118.606						
	1.394.143	<<	1.394.143	<<	1.394.143	<<	<<	1.394.143						
	2.425.443	<<	2.425.443	<<	2.425.443	<<	<<	2.425.443						
	1.228.998	<<	1.228.998	<<	1.228.998	<<	<<	1.228.998						
	1.249.238	<<	1.249.238	<<	1.249.238	<<	<<	1.249.238						
	1.228.998	<<	1.228.998	<<	1.228.998	<<	<<	1.228.998						
1.249.238	<<	1.249.238	<<	1.249.238	<<	<<	1.249.238							



MINISTERO DELL'ECONOMIA E DELLE FINANZE
BILANCIO PER AZIONI


(in Euro)

Missione Programma Azione Titolo	Disegno di Legge di Bilancio Sezione II più precedenti note di variazioni	Effetti finanziari Disegno di Legge di Bilancio Sezione I più precedenti note di variazioni	Disegno di Legge di Bilancio Integrato (Sez. I + Sez. II) più precedenti note di variazioni	Sezione II Variazioni che si propongono	Sezione II Previsioni risultanti dopo la presente nota	Sezione I Variazioni che si propongono	Sezione I Previsioni risultanti dopo la presente nota	Bilancio Integrato (Sez. I + Sez. II) Previsioni risultanti dopo la presente nota	020/701/131
Razionalizzazione organizzativa e dematerializzazione di attività	RS	48.993.148	48.993.148	<<	48.993.148	<<	<<	48.993.148	
	CP 2017	70.100.226	<<	<<	70.100.226	<<	<<	70.100.226	
	CS	74.293.724	<<	<<	74.293.724	<<	<<	74.293.724	
	CP 2018	69.043.036	<<	<<	69.043.036	<<	<<	69.043.036	
	CS	72.485.783	<<	<<	72.485.783	<<	<<	72.485.783	
	CP 2019	69.521.013	<<	<<	69.521.013	<<	<<	69.521.013	
	CS	69.998.000	<<	<<	69.998.000	<<	<<	69.998.000	
Spese correnti	RS	24.616.090	24.616.090	<<	24.616.090	<<	<<	24.616.090	
	CP 2017	30.043.178	<<	<<	30.043.178	<<	<<	30.043.178	
	CS	33.096.436	<<	<<	33.096.436	<<	<<	33.096.436	
	CP 2018	29.565.201	<<	<<	29.565.201	<<	<<	29.565.201	
	CS	32.485.783	<<	<<	32.485.783	<<	<<	32.485.783	
	CP 2019	30.043.178	<<	<<	30.043.178	<<	<<	30.043.178	
	CS	29.998.000	<<	<<	29.998.000	<<	<<	29.998.000	
Spese in conto capitale	RS	24.377.058	24.377.058	<<	24.377.058	<<	<<	24.377.058	
	CP 2017	40.057.048	<<	<<	40.057.048	<<	<<	40.057.048	
	CS	41.197.288	<<	<<	41.197.288	<<	<<	41.197.288	
	CP 2018	39.477.835	<<	<<	39.477.835	<<	<<	39.477.835	
	CS	40.000.000	<<	<<	40.000.000	<<	<<	40.000.000	
	CP 2019	39.477.835	<<	<<	39.477.835	<<	<<	39.477.835	
	CS	40.000.000	<<	<<	40.000.000	<<	<<	40.000.000	
AZIONE MECCANOGRAFICA	RS	<<	<<	<<	<<	<<	<<	<<	<<
	CP 2017	<<	<<	<<	<<	<<	<<	<<	<<
	CS	<<	<<	<<	<<	<<	<<	<<	<<
	CP 2018	<<	<<	<<	<<	<<	<<	<<	<<
	CS	<<	<<	<<	<<	<<	<<	<<	<<
	CP 2019	<<	<<	<<	<<	<<	<<	<<	<<
	CS	<<	<<	<<	<<	<<	<<	<<	



MINISTERO DELL'ECONOMIA E DELLE FINANZE
BILANCIO PER AZIONI

Missione Programma Azione Titolo	(in Euro)							Bilancio Integrato (Sez. I + Sez. II) Previsioni risultanti dopo la presente nota
	Disegno di Legge di Bilancio Sezione II più precedenti note di variazioni	Effetti finanziari Disegno di Legge di Bilancio Sezione I più precedenti note di variazioni	Disegno di Legge di Bilancio Integrato (Sez. I + Sez. II) più precedenti note di variazioni	Sezione II Variazioni che si propongono	Sezione II Previsioni risultanti dopo la presente nota	Sezione I Variazioni che si propongono	Sezione I Previsioni risultanti dopo la presente nota	
Spese correnti	RS	<<	<<	<<	<<	<<	<<	<<
	CP 2017	<<	<<	<<	<<	<<	<<	<<
	CS	<<	<<	<<	<<	<<	<<	<<
	CP 2018	<<	<<	<<	<<	<<	<<	<<
	CS	<<	<<	<<	<<	<<	<<	<<
	CP 2019	<<	<<	<<	<<	<<	<<	<<
22.3 Servizi generali delle strutture pubbliche preposte ad attività formative e ad altre attività trasversali per le pubbliche amministrazioni (32.4)	RS	37.224.035	6.000.000	37.224.035	<<	37.224.035	6.000.000	37.224.035
	CP 2017	344.234.870	6.000.000	350.234.870	<<	344.234.870	6.000.000	350.234.870
	CS	344.234.870	6.000.000	350.234.870	<<	344.234.870	6.000.000	350.234.870
	CP 2018	325.620.930	15.079.548	340.700.478	<<	325.620.930	15.079.548	340.700.478
	CS	325.620.930	15.079.548	340.700.478	<<	325.620.930	15.079.548	340.700.478
	CP 2019	326.867.321	-5.000.000	321.867.321	<<	326.867.321	-5.000.000	321.867.321
Spese di personale per il programma	RS	10.395		10.395	<<	10.395		10.395
	CP 2017	1.956.245	<<	1.956.245	<<	1.956.245	<<	1.956.245
	CS	1.956.245	<<	1.956.245	<<	1.956.245	<<	1.956.245
	CP 2018	1.871.355	<<	1.871.355	<<	1.871.355	<<	1.871.355
	CS	1.871.355	<<	1.871.355	<<	1.871.355	<<	1.871.355
	CP 2019	1.869.466	<<	1.869.466	<<	1.869.466	<<	1.869.466
Spese correnti	RS	10.395		10.395	<<	10.395		10.395
	CP 2017	1.956.245	<<	1.956.245	<<	1.956.245	<<	1.956.245
	CS	1.956.245	<<	1.956.245	<<	1.956.245	<<	1.956.245
	CP 2018	1.871.355	<<	1.871.355	<<	1.871.355	<<	1.871.355
	CS	1.871.355	<<	1.871.355	<<	1.871.355	<<	1.871.355
	CP 2019	1.869.466	<<	1.869.466	<<	1.869.466	<<	1.869.466




MINISTERO DELL'ECONOMIA E DELLE FINANZE
BILANCIO PER AZIONI

(in Euro)

020/701/133

Missione Programma Azione Titolo	Disegno di Legge di Bilancio Sezione II più precedenti note di variazioni	Effetti finanziari Disegno di Legge di Bilancio Sezione I più precedenti note di variazioni	Disegno di Legge di Bilancio Integrato (Sez. I + Sez. II) più precedenti note di variazioni	Sezione II Variazioni che si propongono	Sezione II Previsioni risultanti dopo la presente nota	Sezione I Variazioni che si propongono	Sezione I Previsioni risultanti dopo la presente nota	Bilancio Integrato (Sez. I + Sez. II) Previsioni risultanti dopo la presente nota			
									RS	CP	CS
Approvvigionamento di carte valori, pubblicazioni ufficiali, Gazzetta ufficiale e altri prodotti cartotecnici forniti dall'Istituto Poligrafico e Zecca dello Stato e relative attività di vigilanza e controllo	RS	<<	<<	<<	<<	<<	<<	<<			
	CP 2017	70.171.360	70.171.360	70.171.360	70.171.360	70.171.360	70.171.360	70.171.360			
	CS	70.171.360	70.171.360	70.171.360	70.171.360	70.171.360	70.171.360	70.171.360			
	CP 2018	53.309.513	53.309.513	53.309.513	53.309.513	53.309.513	53.309.513	53.309.513			
	CS	53.309.513	53.309.513	53.309.513	53.309.513	53.309.513	53.309.513	53.309.513			
	CP 2019	54.171.360	54.171.360	54.171.360	54.171.360	54.171.360	54.171.360	54.171.360			
CS	54.171.360	54.171.360	54.171.360	54.171.360	54.171.360	54.171.360	54.171.360				
Spese correnti	RS	<<	<<	<<	<<	<<	<<	<<			
	CP 2017	70.171.360	70.171.360	70.171.360	70.171.360	70.171.360	70.171.360	70.171.360			
	CS	70.171.360	70.171.360	70.171.360	70.171.360	70.171.360	70.171.360	70.171.360			
	CP 2018	53.309.513	53.309.513	53.309.513	53.309.513	53.309.513	53.309.513	53.309.513			
	CS	53.309.513	53.309.513	53.309.513	53.309.513	53.309.513	53.309.513	53.309.513			
	CP 2019	54.171.360	54.171.360	54.171.360	54.171.360	54.171.360	54.171.360	54.171.360			
CS	54.171.360	54.171.360	54.171.360	54.171.360	54.171.360	54.171.360	54.171.360				
Contributo alla ristrutturazione industriale dell'Istituto Poligrafico e Zecca dello Stato S.p.A.	RS	<<	<<	<<	<<	<<	<<	<<			
	CP 2017	32.817.000	32.817.000	32.817.000	32.817.000	32.817.000	32.817.000	32.817.000			
	CS	32.817.000	32.817.000	32.817.000	32.817.000	32.817.000	32.817.000	32.817.000			
	CP 2018	32.817.000	32.817.000	32.817.000	32.817.000	32.817.000	32.817.000	32.817.000			
	CS	32.817.000	32.817.000	32.817.000	32.817.000	32.817.000	32.817.000	32.817.000			
	CP 2019	32.817.000	32.817.000	32.817.000	32.817.000	32.817.000	32.817.000	32.817.000			
CS	32.817.000	32.817.000	32.817.000	32.817.000	32.817.000	32.817.000	32.817.000				
Spese in conto capitale	RS	<<	<<	<<	<<	<<	<<	<<			
	CP 2017	32.817.000	32.817.000	32.817.000	32.817.000	32.817.000	32.817.000	32.817.000			
	CS	32.817.000	32.817.000	32.817.000	32.817.000	32.817.000	32.817.000	32.817.000			
	CP 2018	32.817.000	32.817.000	32.817.000	32.817.000	32.817.000	32.817.000	32.817.000			
	CS	32.817.000	32.817.000	32.817.000	32.817.000	32.817.000	32.817.000	32.817.000			
	CP 2019	32.817.000	32.817.000	32.817.000	32.817.000	32.817.000	32.817.000	32.817.000			
CS	32.817.000	32.817.000	32.817.000	32.817.000	32.817.000	32.817.000	32.817.000				



MINISTERO DELL'ECONOMIA E DELLE FINANZE
BILANCIO PER AZIONI

(in Euro)

020/701/134


Missione Programma Azione Titolo	Disegno di Legge di Bilancio Sezione II più precedenti note di variazioni	Effetti finanziari Disegno di Legge di Bilancio Sezione I più precedenti note di variazioni	Disegno di Legge di Bilancio Integrato (Sez. I + Sez. II) più precedenti note di variazioni	Sezione II Variazioni che si propongono	Sezione II Previsioni risultanti dopo la presente nota	Sezione I Variazioni che si propongono	Sezione I Previsioni risultanti dopo la presente nota	Bilancio Integrato (Sez. I + Sez. II) Previsioni risultanti dopo la presente nota						
									RS	CP 2017	CP 2018	CP 2019	CS	RS
Sistema statistico nazionale (SISTAN)	RS	37.133.063		37.133.063	<<	<<	<<	37.133.063						
	CP 2017	183.068.691	<<	183.068.691	<<	<<	<<	183.068.691						
	CS	183.068.691	<<	183.068.691	<<	<<	<<	183.068.691						
	CP 2018	181.715.229	<<	181.715.229	<<	<<	<<	181.715.229						
	CS	181.715.229	<<	181.715.229	<<	<<	<<	181.715.229						
	CP 2019	181.882.568	<<	181.882.568	<<	<<	<<	181.882.568						
CS	181.882.568	<<	181.882.568	<<	<<	<<	181.882.568							
Spese correnti	RS	37.133.063		37.133.063	<<	<<	<<	37.133.063						
	CP 2017	183.068.691	<<	183.068.691	<<	<<	<<	183.068.691						
	CS	183.068.691	<<	183.068.691	<<	<<	<<	183.068.691						
	CP 2018	181.715.229	<<	181.715.229	<<	<<	<<	181.715.229						
	CS	181.715.229	<<	181.715.229	<<	<<	<<	181.715.229						
	CP 2019	181.882.568	<<	181.882.568	<<	<<	<<	181.882.568						
CS	181.882.568	<<	181.882.568	<<	<<	<<	181.882.568							
Rappresentanza negoziale delle pubbliche amministrazioni	RS	<<		<<	<<	<<	<<	<<						
	CP 2017	3.610.868	<<	3.610.868	<<	<<	<<	3.610.868						
	CS	3.610.868	<<	3.610.868	<<	<<	<<	3.610.868						
	CP 2018	3.589.065	<<	3.589.065	<<	<<	<<	3.589.065						
	CS	3.589.065	<<	3.589.065	<<	<<	<<	3.589.065						
	CP 2019	3.576.486	<<	3.576.486	<<	<<	<<	3.576.486						
CS	3.576.486	<<	3.576.486	<<	<<	<<	3.576.486							
Spese correnti	RS	<<		<<	<<	<<	<<	<<						
	CP 2017	3.610.868	<<	3.610.868	<<	<<	<<	3.610.868						
	CS	3.610.868	<<	3.610.868	<<	<<	<<	3.610.868						
	CP 2018	3.589.065	<<	3.589.065	<<	<<	<<	3.589.065						
	CS	3.589.065	<<	3.589.065	<<	<<	<<	3.589.065						
	CP 2019	3.576.486	<<	3.576.486	<<	<<	<<	3.576.486						
CS	3.576.486	<<	3.576.486	<<	<<	<<	3.576.486							



MINISTERO DELL'ECONOMIA E DELLE FINANZE
BILANCIO PER AZIONI

020/701/135

Missione Programma Azione Titolo	Disegno di Legge di Bilancio Sezione II più precedenti note di variazioni	Effetti finanziari Disegno di Legge di Bilancio Sezione I più precedenti note di variazioni	Disegno di Legge di Bilancio Integrato (Sez. I + Sez. II) più precedenti note di variazioni	Sezione II Variazioni che si propongono	Sezione II Previsioni risultanti dopo la presente nota	Sezione I Variazioni che si propongono	Sezione I Previsioni risultanti dopo la presente nota	Bilancio Integrato (Sez. I + Sez. II) Previsioni risultanti dopo la presente nota
Formazione, ricerca e studi per le pubbliche amministrazioni	RS 2017	<<	<<	<<	<<	<<	<<	<<
	CP 2017	33.146.845	<<	33.146.845	33.146.845	<<	<<	33.146.845
	CS	33.146.845	<<	33.146.845	33.146.845	<<	<<	33.146.845
	CP 2018	33.042.626	<<	33.042.626	33.042.626	<<	<<	33.042.626
	CS	33.042.626	<<	33.042.626	33.042.626	<<	<<	33.042.626
	CP 2019	33.128.251	<<	33.128.251	33.128.251	<<	<<	33.128.251
Spese correnti	CS	33.128.251	<<	33.128.251	33.128.251	<<	<<	33.128.251
	RS 2017	<<	<<	<<	<<	<<	<<	<<
	CP 2017	31.433.112	<<	31.433.112	31.433.112	<<	<<	31.433.112
	CS	31.433.112	<<	31.433.112	31.433.112	<<	<<	31.433.112
	CP 2018	31.328.893	<<	31.328.893	31.328.893	<<	<<	31.328.893
	CS	31.328.893	<<	31.328.893	31.328.893	<<	<<	31.328.893
Spese in conto capitale	CP 2019	31.414.518	<<	31.414.518	31.414.518	<<	<<	31.414.518
	CS	31.414.518	<<	31.414.518	31.414.518	<<	<<	31.414.518
	RS 2017	<<	<<	<<	<<	<<	<<	<<
	CP 2017	1.713.733	<<	1.713.733	1.713.733	<<	<<	1.713.733
	CS	1.713.733	<<	1.713.733	1.713.733	<<	<<	1.713.733
	CP 2018	1.713.733	<<	1.713.733	1.713.733	<<	<<	1.713.733
Commissione per la valutazione, la trasparenza e l'integrità delle amministrazioni pubbliche	CS	1.713.733	<<	1.713.733	1.713.733	<<	<<	1.713.733
	CP 2019	1.713.733	<<	1.713.733	1.713.733	<<	<<	1.713.733
	CS	1.713.733	<<	1.713.733	1.713.733	<<	<<	1.713.733
	RS 2017	<<	<<	<<	<<	<<	<<	<<
	CP 2017	4.268.826	<<	4.268.826	4.268.826	<<	<<	4.268.826
	CS	4.268.826	<<	4.268.826	4.268.826	<<	<<	4.268.826
	CP 2018	4.229.355	<<	4.229.355	4.229.355	<<	<<	4.229.355
	CS	4.229.355	<<	4.229.355	4.229.355	<<	<<	4.229.355
	CP 2019	4.268.826	<<	4.268.826	4.268.826	<<	<<	4.268.826
	CS	4.268.826	<<	4.268.826	4.268.826	<<	<<	4.268.826
	RS 2017	<<	<<	<<	<<	<<	<<	<<
	CP 2017	4.268.826	<<	4.268.826	4.268.826	<<	<<	4.268.826



MINISTERO DELL'ECONOMIA E DELLE FINANZE
BILANCIO PER AZIONI

(in Euro)

020/701/136

Missione Programma Azione Titolo	Disegno di Legge di Bilancio Sezione II più precedenti note di variazioni	Effetti finanziari Disegno di Legge di Bilancio Sezione I più precedenti note di variazioni	Disegno di Legge di Bilancio Integrato (Sez. I + Sez. II) più precedenti note di variazioni	Sezione II Variazioni che si propongono	Sezione II Previsioni risultanti dopo la presente nota	Sezione I Variazioni che si propongono	Sezione I Previsioni risultanti dopo la presente nota	Bilancio Integrato (Sez. I + Sez. II) Previsioni risultanti dopo la presente nota	
									RS
Spese correnti	<<	<<	<<	<<	<<	<<	<<	<<	
	4.268.826	4.268.826	4.268.826	4.268.826	4.268.826	4.268.826	4.268.826	4.268.826	
	4.268.826	4.268.826	4.268.826	4.268.826	4.268.826	4.268.826	4.268.826	4.268.826	
	4.229.355	4.229.355	4.229.355	4.229.355	4.229.355	4.229.355	4.229.355	4.229.355	
	4.229.355	4.229.355	4.229.355	4.229.355	4.229.355	4.229.355	4.229.355	4.229.355	
	4.268.826	4.268.826	4.268.826	4.268.826	4.268.826	4.268.826	4.268.826	4.268.826	
Supporto alla gestione amministrativa dei servizi generali per le amministrazioni pubbliche	80.577	80.577	80.577	80.577	80.577	80.577	80.577	80.577	
	521.086	521.086	521.086	521.086	521.086	521.086	521.086	521.086	
	521.086	521.086	521.086	521.086	521.086	521.086	521.086	521.086	
	520.240	520.240	520.240	520.240	520.240	520.240	520.240	520.240	
	520.240	520.240	520.240	520.240	520.240	520.240	520.240	520.240	
	521.090	521.090	521.090	521.090	521.090	521.090	521.090	521.090	
Spese correnti	17.605	17.605	17.605	17.605	17.605	17.605	17.605	17.605	
	392.363	392.363	392.363	392.363	392.363	392.363	392.363	392.363	
	392.363	392.363	392.363	392.363	392.363	392.363	392.363	392.363	
	391.517	391.517	391.517	391.517	391.517	391.517	391.517	391.517	
	391.517	391.517	391.517	391.517	391.517	391.517	391.517	391.517	
	392.367	392.367	392.367	392.367	392.367	392.367	392.367	392.367	
Spese in conto capitale	62.972	62.972	62.972	62.972	62.972	62.972	62.972	62.972	
	128.723	128.723	128.723	128.723	128.723	128.723	128.723	128.723	
	128.723	128.723	128.723	128.723	128.723	128.723	128.723	128.723	
	128.723	128.723	128.723	128.723	128.723	128.723	128.723	128.723	
	128.723	128.723	128.723	128.723	128.723	128.723	128.723	128.723	
	128.723	128.723	128.723	128.723	128.723	128.723	128.723	128.723	




MINISTERO DELL'ECONOMIA E DELLE FINANZE
BILANCIO PER AZIONI

(in Euro)

020/701/137


Missione Programma Azione Titolo	Disegno di Legge di Bilancio Sezione II più precedenti note di variazioni	Effetti finanziari Disegno di Legge di Bilancio Sezione I più precedenti note di variazioni	Disegno di Legge di Bilancio Integrato (Sez. I + Sez. II) più precedenti note di variazioni	Sezione II Variazioni che si propongono	Sezione II Previsioni risultanti dopo la presente nota	Sezione I Variazioni che si propongono	Sezione I Previsioni risultanti dopo la presente nota	Bilancio Integrato (Sez. I + Sez. II) Previsioni risultanti dopo la presente nota	
									RS
Agenzia per l'Italia Digitale	<<	6.000.000	<<	<<	<<	<<	6.000.000	<<	
	14.673.949	6.000.000	20.673.949	<<	14.673.949	<<	6.000.000	20.673.949	
	14.673.949	6.000.000	20.673.949	<<	14.673.949	<<	6.000.000	20.673.949	
	14.526.547	15.079.548	29.606.095	<<	14.526.547	<<	15.079.548	29.606.095	
	14.526.547	15.079.548	29.606.095	<<	14.526.547	<<	15.079.548	29.606.095	
	14.632.274	-5.000.000	9.632.274	<<	14.632.274	<<	-5.000.000	9.632.274	
Spese correnti	14.632.274	-5.000.000	9.632.274	<<	14.632.274	<<	-5.000.000	9.632.274	
	<<	6.000.000	<<	<<	<<	<<	6.000.000	<<	
	14.673.949	6.000.000	20.673.949	<<	14.673.949	<<	6.000.000	20.673.949	
	14.673.949	6.000.000	20.673.949	<<	14.673.949	<<	6.000.000	20.673.949	
	14.526.547	15.079.548	29.606.095	<<	14.526.547	<<	15.079.548	29.606.095	
	14.526.547	15.079.548	29.606.095	<<	14.526.547	<<	15.079.548	29.606.095	
AZIONE MECCANOGRAFICA	14.632.274	-5.000.000	9.632.274	<<	14.632.274	<<	-5.000.000	9.632.274	
	14.632.274	-5.000.000	9.632.274	<<	14.632.274	<<	-5.000.000	9.632.274	
	<<	<<	<<	<<	<<	<<	<<	<<	
	<<	<<	<<	<<	<<	<<	<<	<<	
	<<	<<	<<	<<	<<	<<	<<	<<	
	<<	<<	<<	<<	<<	<<	<<	<<	
Spese correnti	<<	<<	<<	<<	<<	<<	<<	<<	
	<<	<<	<<	<<	<<	<<	<<	<<	
	<<	<<	<<	<<	<<	<<	<<	<<	
	<<	<<	<<	<<	<<	<<	<<	<<	
	<<	<<	<<	<<	<<	<<	<<	<<	
	<<	<<	<<	<<	<<	<<	<<	<<	



MINISTERO DELL'ECONOMIA E DELLE FINANZE
BILANCIO PER AZIONI

(in Euro)


Missione Programma Azione Titolo	Disegno di Legge di Bilancio Sezione II più precedenti note di variazioni	Effetti finanziari Disegno di Legge di Bilancio Sezione I più precedenti note di variazioni	Disegno di Legge di Bilancio Integrato (Sez. I + Sez. II) più precedenti note di variazioni	Sezione II Variazioni che si propongono	Sezione II Previsioni risultanti dopo la presente nota	Sezione I Variazioni che si propongono	Sezione I Previsioni risultanti dopo la presente nota	Bilancio Integrato (Sez. I + Sez. II) Previsioni risultanti dopo la presente nota	020/701/138
22.4 Rappresentanza, difesa in giudizio e consulenza legale in favore delle Amministrazioni dello Stato e degli enti autorizzati (32.5)	RS	1.815.449	1.815.449	<<	1.815.449	<<	<<	1.815.449	
	CP 2017	131.244.454	<<	131.244.454	<<	<<	<<	131.244.454	
	CS	131.244.454	<<	131.244.454	<<	<<	<<	131.244.454	
	CP 2018	132.674.628	<<	132.674.628	<<	132.674.628	<<	132.674.628	
	CS	132.674.628	<<	132.674.628	<<	132.674.628	<<	132.674.628	
	CP 2019	130.681.352	<<	130.681.352	<<	130.681.352	<<	130.681.352	
	CS	130.681.352	<<	130.681.352	<<	<<	<<	130.681.352	
Spese di personale per il programma	RS	<<	<<	<<	<<	<<	<<	<<	
	CP 2017	115.609.670	<<	115.609.670	<<	<<	<<	115.609.670	
	CS	115.609.670	<<	115.609.670	<<	<<	<<	115.609.670	
	CP 2018	117.091.495	<<	117.091.495	<<	<<	<<	117.091.495	
	CS	117.091.495	<<	117.091.495	<<	<<	<<	117.091.495	
	CP 2019	115.021.958	<<	115.021.958	<<	115.021.958	<<	115.021.958	
	CS	115.021.958	<<	115.021.958	<<	<<	<<	115.021.958	
Spese correnti	RS	<<	<<	<<	<<	<<	<<	<<	
	CP 2017	115.609.670	<<	115.609.670	<<	<<	<<	115.609.670	
	CS	115.609.670	<<	115.609.670	<<	<<	<<	115.609.670	
	CP 2018	117.091.495	<<	117.091.495	<<	<<	<<	117.091.495	
	CS	117.091.495	<<	117.091.495	<<	<<	<<	117.091.495	
	CP 2019	115.021.958	<<	115.021.958	<<	115.021.958	<<	115.021.958	
	CS	115.021.958	<<	115.021.958	<<	<<	<<	115.021.958	
Rappresentanza e difesa in giudizio e consulenza legale e pareri	RS	1.815.449	1.815.449	<<	1.815.449	<<	<<	1.815.449	
	CP 2017	15.634.784	<<	15.634.784	<<	<<	<<	15.634.784	
	CS	15.634.784	<<	15.634.784	<<	<<	<<	15.634.784	
	CP 2018	15.583.133	<<	15.583.133	<<	<<	<<	15.583.133	
	CS	15.583.133	<<	15.583.133	<<	<<	<<	15.583.133	
	CP 2019	15.659.394	<<	15.659.394	<<	15.659.394	<<	15.659.394	
	CS	15.659.394	<<	15.659.394	<<	<<	<<	15.659.394	



MINISTERO DELL'ECONOMIA E DELLE FINANZE
BILANCIO PER AZIONI

(in Euro)

Missione Programma Azione Titolo	020/701/139									
	Disegno di Legge di Bilancio Sezione II più precedenti note di variazioni	Effetti finanziari Disegno di Legge di Bilancio Sezione I più precedenti note di variazioni	Disegno di Legge di Bilancio Integrato (Sez. I + Sez. II) più precedenti note di variazioni	Sezione II Variazioni che si propongono	Sezione II Previsioni risultanti dopo la presente nota	Sezione I Variazioni che si propongono	Sezione I Previsioni risultanti dopo la presente nota	Bilancio Integrato (Sez. I + Sez. II) Previsioni risultanti dopo la presente nota		
Spese correnti	RS	486.560	<<	486.560	<<	<<	<<	486.560		
	CP 2017	14.062.028	<<	14.062.028	<<	<<	<<	14.062.028		
	CS	14.062.028	<<	14.062.028	<<	<<	<<	14.062.028		
	CP 2018	14.010.377	<<	14.010.377	<<	<<	<<	14.010.377		
	CS	14.010.377	<<	14.010.377	<<	<<	<<	14.010.377		
	CP 2019	14.086.638	<<	14.086.638	<<	<<	<<	14.086.638		
Spese in conto capitale	CS	14.086.638	<<	14.086.638	<<	<<	<<	14.086.638		
	RS	1.328.889	<<	1.328.889	<<	<<	<<	1.328.889		
	CP 2017	1.572.756	<<	1.572.756	<<	<<	<<	1.572.756		
	CS	1.572.756	<<	1.572.756	<<	<<	<<	1.572.756		
	CP 2018	1.572.756	<<	1.572.756	<<	<<	<<	1.572.756		
	CS	1.572.756	<<	1.572.756	<<	<<	<<	1.572.756		
AZIONE MECCANOGRAFICA	CP 2019	1.572.756	<<	1.572.756	<<	<<	<<	1.572.756		
	CS	1.572.756	<<	1.572.756	<<	<<	<<	1.572.756		
	RS	<<	<<	<<	<<	<<	<<	<<		
	CP 2017	<<	<<	<<	<<	<<	<<	<<		
	CS	<<	<<	<<	<<	<<	<<	<<		
	CP 2018	<<	<<	<<	<<	<<	<<	<<		
Spese correnti	CS	<<	<<	<<	<<	<<	<<	<<		
	CP 2019	<<	<<	<<	<<	<<	<<	<<		
	CS	<<	<<	<<	<<	<<	<<	<<		
	RS	<<	<<	<<	<<	<<	<<	<<		
	CP 2017	<<	<<	<<	<<	<<	<<	<<		
	CS	<<	<<	<<	<<	<<	<<	<<		
CP 2018	<<	<<	<<	<<	<<	<<	<<			
CS	<<	<<	<<	<<	<<	<<	<<			
CP 2019	<<	<<	<<	<<	<<	<<	<<			
CS	<<	<<	<<	<<	<<	<<	<<			



MINISTERO DELL'ECONOMIA E DELLE FINANZE
BILANCIO PER AZIONI

(in Euro)

Missione Programma Azione Titolo	Disegno di Legge di Bilancio Sezione II più precedenti note di variazioni	Effetti finanziari Disegno di Legge di Bilancio Sezione I più precedenti note di variazioni	Disegno di Legge di Bilancio Integrato (Sez. I + Sez. II) più precedenti note di variazioni	Sezione II Variazioni che si propongono	Sezione II Previsioni risultanti dopo la presente nota	Sezione I Variazioni che si propongono	Sezione I Previsioni risultanti dopo la presente nota	Bilancio Integrato (Sez. I + Sez. II) Previsioni risultanti dopo la presente nota	020/701/140	
22.5 Servizi per le pubbliche amministrazioni nell'area degli acquisti e del trattamento economico del personale (32.7)	RS	38.473.847	38.473.847	<<	38.473.847	<<	<<	38.473.847		
	CP 2017	104.964.754	3.000.000	107.964.754	<<	104.964.754	<<	107.964.754	3.000.000	116.093.542
	CS	113.093.542	3.000.000	116.093.542	<<	113.093.542	<<	116.093.542	3.000.000	116.093.542
	CP 2018	102.551.453	7.000.000	109.551.453	<<	102.551.453	<<	109.551.453	7.000.000	112.697.553
	CS	105.697.553	7.000.000	112.697.553	<<	105.697.553	<<	112.697.553	7.000.000	112.697.553
	CP 2019	103.620.259	7.000.000	110.620.259	<<	103.620.259	<<	110.620.259	7.000.000	113.766.359
CS	106.766.359	7.000.000	113.766.359	<<	106.766.359	<<	113.766.359	7.000.000	113.766.359	
Spese di personale per il programma	RS	37.542	37.542	<<	37.542	<<	<<	37.542		
	CP 2017	7.573.559	<<	7.573.559	<<	7.573.559	<<	7.573.559	<<	7.573.559
	CS	7.573.559	<<	7.573.559	<<	7.573.559	<<	7.573.559	<<	7.573.559
	CP 2018	7.311.865	<<	7.311.865	<<	7.311.865	<<	7.311.865	<<	7.311.865
	CS	7.311.865	<<	7.311.865	<<	7.311.865	<<	7.311.865	<<	7.311.865
	CP 2019	7.229.064	<<	7.229.064	<<	7.229.064	<<	7.229.064	<<	7.229.064
CS	7.229.064	<<	7.229.064	<<	7.229.064	<<	7.229.064	<<	7.229.064	
Spese correnti	RS	37.542	37.542	<<	37.542	<<	<<	37.542		
	CP 2017	7.573.559	<<	7.573.559	<<	7.573.559	<<	7.573.559	<<	7.573.559
	CS	7.573.559	<<	7.573.559	<<	7.573.559	<<	7.573.559	<<	7.573.559
	CP 2018	7.311.865	<<	7.311.865	<<	7.311.865	<<	7.311.865	<<	7.311.865
	CS	7.311.865	<<	7.311.865	<<	7.311.865	<<	7.311.865	<<	7.311.865
	CP 2019	7.229.064	<<	7.229.064	<<	7.229.064	<<	7.229.064	<<	7.229.064
CS	7.229.064	<<	7.229.064	<<	7.229.064	<<	7.229.064	<<	7.229.064	
Razionalizzazione degli acquisti della Pubblica amministrazione (e procurement)	RS	30.296.326	30.296.326	<<	30.296.326	<<	<<	30.296.326		
	CP 2017	61.042.558	3.000.000	64.042.558	<<	61.042.558	<<	64.042.558	3.000.000	69.025.246
	CS	66.025.246	3.000.000	69.025.246	<<	66.025.246	<<	69.025.246	3.000.000	69.025.246
	CP 2018	59.082.078	7.000.000	66.082.078	<<	59.082.078	<<	66.082.078	7.000.000	66.082.078
	CS	59.082.078	7.000.000	66.082.078	<<	59.082.078	<<	66.082.078	7.000.000	66.082.078
	CP 2019	60.042.558	7.000.000	67.042.558	<<	60.042.558	<<	67.042.558	7.000.000	67.042.558
CS	60.042.558	7.000.000	67.042.558	<<	60.042.558	<<	67.042.558	7.000.000	67.042.558	



MINISTERO DELL'ECONOMIA E DELLE FINANZE
BILANCIO PER AZIONI

(in Euro)

Missione Programma Azione Titolo	Disegno di Legge di Bilancio Sezione II più precedenti note di variazioni	Effetti finanziari Disegno di Legge di Bilancio Sezione I più precedenti note di variazioni	Disegno di Legge di Bilancio Integrato (Sez. I + Sez. II) più precedenti note di variazioni	Sezione II Variazioni che si propongono	Sezione II Previsioni risultanti dopo la presente nota	Sezione I Variazioni che si propongono	Sezione I Previsioni risultanti dopo la presente nota	Bilancio Integrato (Sez. I + Sez. II) Previsioni risultanti dopo la presente nota	020/701/141	
									RS	CP
Spese correnti	RS 2017		28.328.638	<<	28.328.638	<<	3.000.000	28.328.638	RS	28.328.638
	CP 2017	3.000.000	56.370.922	<<	56.370.922	<<	3.000.000	59.370.922	CP	59.370.922
	CS	3.000.000	59.385.922	<<	59.385.922	<<		62.385.922	CS	62.385.922
	CP 2018	7.000.000	61.410.442	<<	61.410.442	<<	7.000.000	61.410.442	CP	61.410.442
	CS	7.000.000	61.410.442	<<	61.410.442	<<	7.000.000	61.410.442	CS	61.410.442
	CP 2019	7.000.000	62.370.922	<<	62.370.922	<<	7.000.000	62.370.922	CP	62.370.922
CS	7.000.000	62.370.922	<<	62.370.922	<<	7.000.000	62.370.922	CS	62.370.922	
Spese in conto capitale	RS 2017		1.967.688	<<	1.967.688	<<		1.967.688	RS	1.967.688
	CP 2017	<<	4.671.636	<<	4.671.636	<<	<<	4.671.636	CP	4.671.636
	CS	<<	6.639.324	<<	6.639.324	<<	<<	6.639.324	CS	6.639.324
	CP 2018	<<	4.671.636	<<	4.671.636	<<	<<	4.671.636	CP	4.671.636
	CS	<<	4.671.636	<<	4.671.636	<<	<<	4.671.636	CS	4.671.636
	CP 2019	<<	4.671.636	<<	4.671.636	<<	<<	4.671.636	CP	4.671.636
CS	<<	4.671.636	<<	4.671.636	<<	<<	4.671.636	CS	4.671.636	
Gestione centralizzata delle retribuzioni delle amministrazioni pubbliche (NoIPA)	RS 2017		6.074.716	<<	6.074.716	<<		6.074.716	RS	6.074.716
	CP 2017	<<	4.320.985	<<	4.320.985	<<	<<	4.320.985	CP	4.320.985
	CS	<<	7.467.085	<<	7.467.085	<<	<<	7.467.085	CS	7.467.085
	CP 2018	<<	4.313.554	<<	4.313.554	<<	<<	4.313.554	CP	4.313.554
	CS	<<	7.459.654	<<	7.459.654	<<	<<	7.459.654	CS	7.459.654
	CP 2019	<<	4.320.985	<<	4.320.985	<<	<<	4.320.985	CP	4.320.985
CS	<<	7.467.085	<<	7.467.085	<<	<<	7.467.085	CS	7.467.085	
Spese correnti	RS 2017		139.042	<<	139.042	<<		139.042	RS	139.042
	CP 2017	<<	467.085	<<	467.085	<<	<<	467.085	CP	467.085
	CS	<<	467.085	<<	467.085	<<	<<	467.085	CS	467.085
	CP 2018	<<	459.654	<<	459.654	<<	<<	459.654	CP	459.654
	CS	<<	459.654	<<	459.654	<<	<<	459.654	CS	459.654
	CP 2019	<<	467.085	<<	467.085	<<	<<	467.085	CP	467.085
CS	<<	467.085	<<	467.085	<<	<<	467.085	CS	467.085	



MINISTERO DELL'ECONOMIA E DELLE FINANZE
BILANCIO PER AZIONI


(in Euro)

Missione Programma Azione Titolo	Disegno di Legge di Bilancio Sezione II più precedenti note di variazioni	Effetti finanziari Disegno di Legge di Bilancio Sezione I più precedenti note di variazioni	Disegno di Legge di Bilancio Integrato (Sez. I + Sez. II) più precedenti note di variazioni	Sezione II Variazioni che si propongono	Sezione II Previsioni risultanti dopo la presente nota	Sezione I Variazioni che si propongono	Sezione I Previsioni risultanti dopo la presente nota	Bilancio Integrato (Sez. I + Sez. II) Previsioni risultanti dopo la presente nota	020/701/142	
									RS	CP
Spese in conto capitale	RS		5.935.674	<<	5.935.674	<<	<<	<<	5.935.674	
	CP 2017		3.853.900	<<	3.853.900	<<	<<	<<	3.853.900	
	CS		7.000.000	<<	7.000.000	<<	<<	<<	7.000.000	
	CP 2018		3.853.900	<<	3.853.900	<<	<<	<<	3.853.900	
	CS		7.000.000	<<	7.000.000	<<	<<	<<	7.000.000	
	CP 2019		3.853.900	<<	3.853.900	<<	<<	<<	3.853.900	
	CS		7.000.000	<<	7.000.000	<<	<<	7.000.000		
Approvvigionamento di stampati comuni, pubblicazioni ufficiali, Gazzetta ufficiale e altri prodotti cartotecnici forniti dall'Istituto Poligrafico e Zecca dello Stato S.p.A. e relative attività di vigilanza e controllo	RS		<<	<<	<<	<<	<<	<<	<<	
	CP 2017		12.027.652	<<	12.027.652	<<	<<	<<	12.027.652	
	CS		12.027.652	<<	12.027.652	<<	<<	<<	12.027.652	
	CP 2018		11.843.956	<<	11.843.956	<<	<<	<<	11.843.956	
	CS		11.843.956	<<	11.843.956	<<	<<	<<	11.843.956	
	CP 2019		12.027.652	<<	12.027.652	<<	<<	<<	12.027.652	
	CS		12.027.652	<<	12.027.652	<<	<<	12.027.652		
Spese correnti	RS		<<	<<	<<	<<	<<	<<	<<	
	CP 2017		11.851.595	<<	11.851.595	<<	<<	<<	11.851.595	
	CS		11.851.595	<<	11.851.595	<<	<<	<<	11.851.595	
	CP 2018		11.658.197	<<	11.658.197	<<	<<	<<	11.658.197	
	CS		11.658.197	<<	11.658.197	<<	<<	<<	11.658.197	
	CP 2019		11.831.655	<<	11.831.655	<<	<<	<<	11.831.655	
	CS		11.831.655	<<	11.831.655	<<	<<	11.831.655		
Rimborso passività finanziarie	RS		<<	<<	<<	<<	<<	<<	<<	
	CP 2017		176.057	<<	176.057	<<	<<	<<	176.057	
	CS		176.057	<<	176.057	<<	<<	<<	176.057	
	CP 2018		185.759	<<	185.759	<<	<<	<<	185.759	
	CS		185.759	<<	185.759	<<	<<	<<	185.759	
	CP 2019		195.997	<<	195.997	<<	<<	<<	195.997	
	CS		195.997	<<	195.997	<<	<<	195.997		



MINISTERO DELL'ECONOMIA E DELLE FINANZE
BILANCIO PER AZIONI

Missione Programma Azione Titolo	(in Euro)							020/701/143
	Disegno di Legge di Bilancio Sezione II più precedenti note di variazioni	Effetti finanziari Disegno di Legge di Bilancio Sezione I più precedenti note di variazioni	Disegno di Legge di Bilancio Integrato (Sez. I + Sez. II) più precedenti note di variazioni	Sezione II Variazioni che si propongono	Sezione II Previsioni risultanti dopo la presente nota	Sezione I Variazioni che si propongono	Sezione I Previsioni risultanti dopo la presente nota	
Oneri finanziari su depositi cauzionali e restituzione somme indebitamente versate nelle tesorerie dello Stato	RS 2017	2.065.263	<<	2.065.263	<<	2.065.263	<<	2.065.263
	CP 2017	20.000.000	<<	20.000.000	<<	20.000.000	<<	20.000.000
	CS	20.000.000	<<	20.000.000	<<	20.000.000	<<	20.000.000
	CP 2018	20.000.000	<<	20.000.000	<<	20.000.000	<<	20.000.000
	CS	20.000.000	<<	20.000.000	<<	20.000.000	<<	20.000.000
	CP 2019	20.000.000	<<	20.000.000	<<	20.000.000	<<	20.000.000
Spese correnti	CS	20.000.000	<<	20.000.000	<<	20.000.000	<<	20.000.000
	RS 2017	2.065.263	<<	2.065.263	<<	2.065.263	<<	2.065.263
	CP 2017	20.000.000	<<	20.000.000	<<	20.000.000	<<	20.000.000
	CS	20.000.000	<<	20.000.000	<<	20.000.000	<<	20.000.000
	CP 2018	20.000.000	<<	20.000.000	<<	20.000.000	<<	20.000.000
	CS	20.000.000	<<	20.000.000	<<	20.000.000	<<	20.000.000
CP 2019	20.000.000	<<	20.000.000	<<	20.000.000	<<	20.000.000	
CS	20.000.000	<<	20.000.000	<<	20.000.000	<<	20.000.000	



MINISTERO DELL'ECONOMIA E DELLE FINANZE
BILANCIO PER AZIONI

(in Euro)

Missione Programma Azione Titolo	Disegno di Legge di Bilancio Sezione II più precedenti note di variazioni	Effetti finanziari Disegno di Legge di Bilancio Sezione I più precedenti note di variazioni	Disegno di Legge di Bilancio Integrato (Sez. I + Sez. II) più precedenti note di variazioni	Sezione II Variazioni che si propongono	Sezione II Previsioni risultanti dopo la presente nota	Sezione I Variazioni che si propongono	Sezione I Previsioni risultanti dopo la presente nota	Bilancio Integrato (Sez. I + Sez. II) Previsioni risultanti dopo la presente nota	020/701/144	
									RS	CP
23. Fondi da ripartire (33)	RS	1.033.797.852	1.033.797.852	<<	1.033.797.852			1.033.797.852		
	CP 2017	11.947.111.892	709.600.000	12.656.711.892	-92.250.000	-317.380.000	392.220.000	12.247.081.892		
	CS	18.867.111.892	709.600.000	19.576.711.892	-92.250.000	-317.380.000	392.220.000	19.167.081.892		
	CP 2018	11.657.892.848	2.794.100.000	14.451.992.848	-3.250.000	-355.050.000	2.439.050.000	14.093.692.848		
	CS	18.657.892.848	1.694.100.000	20.351.992.848	-3.250.000	-355.050.000	1.339.050.000	19.993.692.848		
	CP 2019	10.639.190.308	4.109.600.000	14.748.790.308	-3.250.000	-373.348.000	3.736.252.000	14.372.192.308		
CS	16.839.190.308	4.109.600.000	20.948.790.308	-3.250.000	-373.348.000	3.736.252.000	20.572.192.308			
23.1 Fondi da assegnare (33.1)	RS	1.033.797.852	1.033.797.852	<<	1.033.797.852			1.033.797.852		
	CP 2017	6.906.473.962	459.600.000	7.366.073.962	-91.750.000	-243.060.000	216.540.000	7.031.263.962		
	CS	6.906.473.962	459.600.000	7.366.073.962	-91.750.000	-243.060.000	216.540.000	7.031.263.962		
	CP 2018	6.601.072.656	2.344.100.000	8.945.172.656	-1.750.000	-241.730.000	2.102.370.000	8.701.692.656		
	CS	6.601.072.656	1.244.100.000	7.845.172.656	-1.750.000	-241.730.000	1.002.370.000	7.601.692.656		
	CP 2019	5.624.640.116	3.609.600.000	9.234.240.116	-1.750.000	-245.328.000	3.364.272.000	8.987.162.116		
CS	5.624.640.116	3.609.600.000	9.234.240.116	-1.750.000	-245.328.000	3.364.272.000	8.987.162.116			
Interventi strutturali di politica economica e per la riduzione della pressione fiscale	RS	<<	<<	<<	<<			<<		
	CP 2017	4.463.291.687	-4.260.000.000	203.291.687	<<	-7.810.000	-4.267.810.000	195.481.687		
	CS	4.463.291.687	-4.260.000.000	203.291.687	<<	-7.810.000	-4.267.810.000	195.481.687		
	CP 2018	4.578.423.667	-4.185.500.000	392.923.667	<<	-36.480.000	-4.221.980.000	356.443.667		
	CS	4.578.423.667	-4.185.500.000	392.923.667	<<	-36.480.000	-4.221.980.000	356.443.667		
	CP 2019	3.657.581.668	-3.270.000.000	387.581.668	<<	-53.730.000	-3.323.730.000	333.851.668		
CS	3.657.581.668	-3.270.000.000	387.581.668	<<	-53.730.000	-3.323.730.000	333.851.668			
Spese correnti	RS	<<	<<	<<	<<			<<		
	CP 2017	4.463.291.687	-4.260.000.000	203.291.687	<<	-7.810.000	-4.267.810.000	195.481.687		
	CS	4.463.291.687	-4.260.000.000	203.291.687	<<	-7.810.000	-4.267.810.000	195.481.687		
	CP 2018	4.578.423.667	-4.185.500.000	392.923.667	<<	-36.480.000	-4.221.980.000	356.443.667		
	CS	4.578.423.667	-4.185.500.000	392.923.667	<<	-36.480.000	-4.221.980.000	356.443.667		
	CP 2019	3.657.581.668	-3.270.000.000	387.581.668	<<	-53.730.000	-3.323.730.000	333.851.668		
CS	3.657.581.668	-3.270.000.000	387.581.668	<<	-53.730.000	-3.323.730.000	333.851.668			



MINISTERO DELL'ECONOMIA E DELLE FINANZE
BILANCIO PER AZIONI

(in Euro)

Missione Programma Azione Titolo	Disegno di Legge di Bilancio Sezione II più precedenti note di variazioni	Effetti finanziari Disegno di Legge di Bilancio Sezione I più precedenti note di variazioni	Disegno di Legge di Bilancio Integrato (Sez. I + Sez. II) più precedenti note di variazioni	Sezione II Variazioni che si propongono	Sezione II Previsioni risultanti dopo la presente nota	Sezione I Variazioni che si propongono	Sezione I Previsioni risultanti dopo la presente nota	Bilancio Integrato (Sez. I + Sez. II) Previsioni risultanti dopo la presente nota	020/701/145	
									RS	CP
Fondi da assegnare per esigenze di gestione	RS	20.000.000	20.000.000	<<	20.000.000	-236.050.000	63.950.000	20.000.000	RS	20.000.000
	CP 2017	425.308.452	300.000.000	725.308.452	-80.000.000	345.308.452	63.950.000	409.258.452	CP	409.258.452
	CS	425.308.452	300.000.000	725.308.452	-80.000.000	345.308.452	-236.050.000	409.258.452	CS	409.258.452
	CP 2018	25.223.883	300.000.000	325.223.883	<<	25.223.883	-208.250.000	91.750.000	CP	116.973.883
	CS	25.223.883	300.000.000	325.223.883	<<	25.223.883	-208.250.000	91.750.000	CS	116.973.883
	CP 2019	16.938.415	300.000.000	316.938.415	<<	16.938.415	-194.588.000	105.402.000	CP	122.340.415
CS	16.938.415	300.000.000	316.938.415	<<	16.938.415	-194.588.000	105.402.000	CS	122.340.415	
Spese correnti	RS	<<	<<	<<	<<	<<	<<	<<	RS	<<
	CP 2017	425.308.452	300.000.000	725.308.452	-80.000.000	345.308.452	63.950.000	409.258.452	CP	409.258.452
	CS	425.308.452	300.000.000	725.308.452	-80.000.000	345.308.452	-236.050.000	409.258.452	CS	409.258.452
	CP 2018	25.223.883	300.000.000	325.223.883	<<	25.223.883	-208.250.000	91.750.000	CP	116.973.883
	CS	25.223.883	300.000.000	325.223.883	<<	25.223.883	-208.250.000	91.750.000	CS	116.973.883
	CP 2019	16.938.415	300.000.000	316.938.415	<<	16.938.415	-194.588.000	105.402.000	CP	122.340.415
CS	16.938.415	300.000.000	316.938.415	<<	16.938.415	-194.588.000	105.402.000	CS	122.340.415	
Spese in conto capitale	RS	20.000.000	<<	20.000.000	<<	20.000.000	<<	20.000.000	RS	20.000.000
	CP 2017	<<	<<	<<	<<	<<	<<	<<	CP	<<
	CS	<<	<<	<<	<<	<<	<<	<<	CS	<<
	CP 2018	<<	<<	<<	<<	<<	<<	<<	CP	<<
	CS	<<	<<	<<	<<	<<	<<	<<	CS	<<
	CP 2019	<<	<<	<<	<<	<<	<<	<<	CP	<<
CS	<<	<<	<<	<<	<<	<<	<<	CS	<<	
Fondi da assegnare per il personale	RS	425.253.922	425.253.922	<<	425.253.922	800.000	1.480.800.000	425.253.922	RS	425.253.922
	CP 2017	293.448.649	1.480.000.000	1.773.448.649	-11.750.000	281.698.649	1.480.800.000	1.762.498.649	CP	1.762.498.649
	CS	293.448.649	1.480.000.000	1.773.448.649	-11.750.000	281.698.649	800.000	1.762.498.649	CS	1.762.498.649
	CP 2018	292.010.834	1.930.000.000	2.222.010.834	-1.750.000	290.260.834	3.000.000	1.933.000.000	CP	2.223.260.834
	CS	292.010.834	1.930.000.000	2.222.010.834	-1.750.000	290.260.834	3.000.000	1.933.000.000	CS	2.223.260.834
	CP 2019	293.751.182	1.930.000.000	2.223.751.182	-1.750.000	292.001.182	3.000.000	1.933.000.000	CP	2.225.001.182
CS	293.751.182	1.930.000.000	2.223.751.182	-1.750.000	292.001.182	3.000.000	1.933.000.000	CS	2.225.001.182	



MINISTERO DELL'ECONOMIA E DELLE FINANZE
BILANCIO PER AZIONI

(in Euro)


020/701/146

Missione Programma Azione Titolo	Disegno di Legge di Bilancio Sezione II più precedenti note di variazioni	Effetti finanziari Disegno di Legge di Bilancio Sezione I più precedenti note di variazioni	Disegno di Legge di Bilancio Integrato (Sez. I + Sez II) più precedenti note di variazioni	Sezione II Variazioni che si propongono	Sezione II Previsioni risultanti dopo la presente nota	Sezione I Variazioni che si propongono	Sezione I Previsioni risultanti dopo la presente nota	Bilancio Integrato (Sez. I + Sez II) Previsioni risultanti dopo la presente nota			
									RS	CP 2017	CP 2018
Spese correnti	RS	425.253.922	425.253.922	<<	425.253.922	800.000	1.480.800.000	425.253.922			
	CP 2017	293.448.649	1.480.000.000	-11.750.000	281.698.649	800.000	1.480.800.000	1.762.498.649			
	CS	293.448.649	1.480.000.000	-11.750.000	281.698.649	800.000	1.480.800.000	1.762.498.649			
	CP 2018	292.010.834	1.930.000.000	-1.750.000	290.260.834	3.000.000	1.933.000.000	2.223.260.834			
	CS	292.010.834	1.930.000.000	-1.750.000	290.260.834	3.000.000	1.933.000.000	2.223.260.834			
	CP 2019	293.751.182	1.930.000.000	-1.750.000	292.001.182	3.000.000	1.933.000.000	2.225.001.182			
	CS	293.751.182	1.930.000.000	-1.750.000	292.001.182	3.000.000	1.933.000.000	2.225.001.182			
	RS	<<	<<	<<	<<	<<	<<	<<			
	CP 2017	40.044.276	<<	<<	40.044.276	<<	<<	40.044.276			
CS	40.044.276	<<	<<	40.044.276	<<	<<	40.044.276				
Fondi da assegnare per canoni di locazione di immobili pubblici	CP 2018	40.044.276	<<	<<	40.044.276	<<	<<	40.044.276			
	CS	40.044.276	<<	<<	40.044.276	<<	<<	40.044.276			
	CP 2019	40.044.276	<<	<<	40.044.276	<<	<<	40.044.276			
	CS	40.044.276	<<	<<	40.044.276	<<	<<	40.044.276			
	RS	<<	<<	<<	<<	<<	<<	<<			
	CP 2017	40.044.276	<<	<<	40.044.276	<<	<<	40.044.276			
	CS	40.044.276	<<	<<	40.044.276	<<	<<	40.044.276			
	CP 2018	40.044.276	<<	<<	40.044.276	<<	<<	40.044.276			
	CS	40.044.276	<<	<<	40.044.276	<<	<<	40.044.276			
Spese correnti	CP 2019	40.044.276	<<	<<	40.044.276	<<	<<	40.044.276			
	CS	40.044.276	<<	<<	40.044.276	<<	<<	40.044.276			
	RS	<<	<<	<<	<<	<<	<<	<<			
	CP 2017	137.000.000	<<	<<	137.000.000	<<	<<	137.000.000			
	CS	137.000.000	<<	<<	137.000.000	<<	<<	137.000.000			
	CP 2018	129.045.421	<<	<<	129.045.421	<<	<<	129.045.421			
	CS	129.045.421	<<	<<	129.045.421	<<	<<	129.045.421			
	CP 2019	80.000.000	<<	<<	80.000.000	<<	<<	80.000.000			
	CS	80.000.000	<<	<<	80.000.000	<<	<<	80.000.000			
Fondi da assegnare in esito al riaccertamento straordinario dei residui passivi	RS	<<	<<	<<	<<	<<	<<	<<			
	CP 2017	137.000.000	<<	<<	137.000.000	<<	<<	137.000.000			
	CS	137.000.000	<<	<<	137.000.000	<<	<<	137.000.000			
	CP 2018	129.045.421	<<	<<	129.045.421	<<	<<	129.045.421			
	CS	129.045.421	<<	<<	129.045.421	<<	<<	129.045.421			
	CP 2019	80.000.000	<<	<<	80.000.000	<<	<<	80.000.000			
	CS	80.000.000	<<	<<	80.000.000	<<	<<	80.000.000			



MINISTERO DELL'ECONOMIA E DELLE FINANZE
BILANCIO PER AZIONI

Missione Programma Azione Titolo	Disegno di Legge di Bilancio Sezione II più precedenti note di variazioni	Effetti finanziari Disegno di Legge di Bilancio Sezione I più precedenti note di variazioni	Disegno di Legge di Bilancio Integrato (Sez. I + Sez. II) più precedenti note di variazioni	Sezione II Variazioni che si propongono	Sezione II Previsioni risultanti dopo la presente nota	Sezione I Variazioni che si propongono	Sezione I Previsioni risultanti dopo la presente nota	Bilancio Integrato (Sez. I + Sez. II) Previsioni risultanti dopo la presente nota	020/701/147	
									RS CP CS	RS CP CS
Spese correnti	RS 2017	<<	<<	<<	<<	<<	<<	<<	<<	<<
	CP 2017	57.000.000	<<	57.000.000	<<	<<	<<	57.000.000	<<	57.000.000
	CS 2017	57.000.000	<<	57.000.000	<<	<<	<<	57.000.000	<<	57.000.000
	CP 2018	59.045.421	<<	59.045.421	<<	<<	<<	59.045.421	<<	59.045.421
	CS 2018	59.045.421	<<	59.045.421	<<	<<	<<	59.045.421	<<	59.045.421
	CP 2019	60.000.000	<<	60.000.000	<<	<<	<<	60.000.000	<<	60.000.000
Spese in conto capitale	RS 2017	<<	<<	<<	<<	<<	<<	<<	<<	<<
	CP 2017	80.000.000	<<	80.000.000	<<	<<	<<	80.000.000	<<	80.000.000
	CS 2017	80.000.000	<<	80.000.000	<<	<<	<<	80.000.000	<<	80.000.000
	CP 2018	70.000.000	<<	70.000.000	<<	<<	<<	70.000.000	<<	70.000.000
	CS 2018	70.000.000	<<	70.000.000	<<	<<	<<	70.000.000	<<	70.000.000
	CP 2019	20.000.000	<<	20.000.000	<<	<<	<<	20.000.000	<<	20.000.000
Fondi da assegnare per spese derivanti dalle elezioni	RS 2017	<<	<<	<<	<<	<<	<<	<<	<<	<<
	CP 2017	300.000.000	<<	300.000.000	<<	<<	<<	300.000.000	<<	300.000.000
	CS 2017	300.000.000	<<	300.000.000	<<	<<	<<	300.000.000	<<	300.000.000
	CP 2018	300.000.000	<<	300.000.000	<<	<<	<<	300.000.000	<<	300.000.000
	CS 2018	300.000.000	<<	300.000.000	<<	<<	<<	300.000.000	<<	300.000.000
	CP 2019	300.000.000	<<	300.000.000	<<	<<	<<	300.000.000	<<	300.000.000
Spese correnti	RS 2017	<<	<<	<<	<<	<<	<<	<<	<<	<<
	CP 2017	300.000.000	<<	300.000.000	<<	<<	<<	300.000.000	<<	300.000.000
	CS 2017	300.000.000	<<	300.000.000	<<	<<	<<	300.000.000	<<	300.000.000
	CP 2018	300.000.000	<<	300.000.000	<<	<<	<<	300.000.000	<<	300.000.000
	CS 2018	300.000.000	<<	300.000.000	<<	<<	<<	300.000.000	<<	300.000.000
	CP 2019	300.000.000	<<	300.000.000	<<	<<	<<	300.000.000	<<	300.000.000



MINISTERO DELL'ECONOMIA E DELLE FINANZE
BILANCIO PER AZIONI

(in Euro)

Missione Programma Azione Titolo	Disegno di Legge di Bilancio Sezione II più precedenti note di variazioni	Effetti finanziari Disegno di Legge di Bilancio Sezione I più precedenti note di variazioni	Disegno di Legge di Bilancio Integrato (Sez. I + Sez. II) più precedenti note di variazioni	Sezione II Variazioni che si propongono	Sezione II Previsioni risultanti dopo la presente nota	Sezione I Variazioni che si propongono	Sezione I Previsioni risultanti dopo la presente nota	Bilancio Integrato (Sez. I + Sez. II) Previsioni risultanti dopo la presente nota	020/701/148	
									RS	CP
Fondi da assegnare per interventi di settore	RS	29.843.592	29.843.592	<<	29.843.592	<<	2.869.600.000	29.843.592	RS	29.843.592
	CP 2017	8.193.278	2.869.600.000	2.877.793.278	8.193.278	<<	2.869.600.000	2.877.793.278	CP	8.193.278
	CS	8.193.278	2.869.600.000	2.877.793.278	8.193.278	<<	2.869.600.000	2.877.793.278	CS	8.193.278
	CP 2018	8.193.278	4.119.600.000	4.127.793.278	8.193.278	<<	4.119.600.000	4.127.793.278	CP	8.193.278
	CS	8.193.278	3.019.600.000	3.027.793.278	8.193.278	<<	3.019.600.000	3.027.793.278	CS	8.193.278
	CP 2019	8.193.278	4.469.600.000	4.477.793.278	8.193.278	<<	4.469.600.000	4.477.793.278	CP	8.193.278
CS	8.193.278	4.469.600.000	4.477.793.278	8.193.278	<<	4.469.600.000	4.477.793.278	CS	8.193.278	
Spese correnti	RS	29.843.592	29.843.592	<<	29.843.592	<<	969.600.000	29.843.592	RS	29.843.592
	CP 2017	8.193.278	969.600.000	977.793.278	8.193.278	<<	969.600.000	977.793.278	CP	8.193.278
	CS	8.193.278	969.600.000	977.793.278	8.193.278	<<	969.600.000	977.793.278	CS	8.193.278
	CP 2018	8.193.278	969.600.000	977.793.278	8.193.278	<<	969.600.000	977.793.278	CP	8.193.278
	CS	8.193.278	969.600.000	977.793.278	8.193.278	<<	969.600.000	977.793.278	CS	8.193.278
	CP 2019	8.193.278	969.600.000	977.793.278	8.193.278	<<	969.600.000	977.793.278	CP	8.193.278
CS	8.193.278	969.600.000	977.793.278	8.193.278	<<	969.600.000	977.793.278	CS	8.193.278	
Spese in conto capitale	RS	<<	<<	<<	<<	<<	1.900.000.000	<<	RS	<<
	CP 2017	<<	1.900.000.000	1.900.000.000	<<	<<	1.900.000.000	1.900.000.000	CP	1.900.000.000
	CS	<<	1.900.000.000	1.900.000.000	<<	<<	1.900.000.000	1.900.000.000	CS	1.900.000.000
	CP 2018	<<	3.150.000.000	3.150.000.000	<<	<<	3.150.000.000	3.150.000.000	CP	3.150.000.000
	CS	<<	2.050.000.000	2.050.000.000	<<	<<	2.050.000.000	2.050.000.000	CS	2.050.000.000
	CP 2019	<<	3.500.000.000	3.500.000.000	<<	<<	3.500.000.000	3.500.000.000	CP	3.500.000.000
CS	<<	3.500.000.000	3.500.000.000	<<	<<	3.500.000.000	3.500.000.000	CS	3.500.000.000	
Fondo da assegnare per l'attuazione dei contratti del personale	RS	58.700.338	58.700.338	<<	58.700.338	<<	<<	58.700.338	RS	58.700.338
	CP 2017	459.187.620	<<	459.187.620	459.187.620	<<	<<	459.187.620	CP	459.187.620
	CS	459.187.620	<<	459.187.620	459.187.620	<<	<<	459.187.620	CS	459.187.620
	CP 2018	458.131.297	<<	458.131.297	458.131.297	<<	<<	458.131.297	CP	458.131.297
	CS	458.131.297	<<	458.131.297	458.131.297	<<	<<	458.131.297	CS	458.131.297
	CP 2019	458.131.297	<<	458.131.297	458.131.297	<<	<<	458.131.297	CP	458.131.297
CS	458.131.297	<<	458.131.297	458.131.297	<<	<<	458.131.297	CS	458.131.297	




MINISTERO DELL'ECONOMIA E DELLE FINANZE
BILANCIO PER AZIONI

Missione Programma Azione Titolo	(in Euro)							020/701/149
	Disegno di Legge di Bilancio Sezione II più precedenti note di variazioni	Effetti finanziari Disegno di Legge di Bilancio Sezione I più precedenti note di variazioni	Disegno di Legge di Bilancio Integrato (Sez. I + Sez. II) più precedenti note di variazioni	Sezione II Variazioni che si propongono	Sezione II Previsioni risultanti dopo la presente nota	Sezione I Variazioni che si propongono	Sezione I Previsioni risultanti dopo la presente nota	
Spese correnti	RS	58.700.338	58.700.338	58.700.338	<<	<<	<<	58.700.338
	CP 2017	459.187.620	<<	459.187.620	<<	<<	<<	459.187.620
	CS	459.187.620	<<	459.187.620	<<	<<	<<	459.187.620
	CP 2018	458.131.297	<<	458.131.297	<<	<<	<<	458.131.297
	CS	458.131.297	<<	458.131.297	<<	<<	<<	458.131.297
	CP 2019	458.131.297	<<	458.131.297	<<	<<	<<	458.131.297
Fondi da assegnare per l'ammodernamento delle dotazioni strumentali anche per la sicurezza informatica	RS	<<	<<	<<	<<	<<	<<	<<
	CP 2017	<<	70.000.000	70.000.000	<<	<<	70.000.000	70.000.000
	CS	<<	70.000.000	70.000.000	<<	<<	70.000.000	70.000.000
	CP 2018	<<	180.000.000	180.000.000	<<	<<	180.000.000	180.000.000
	CS	<<	180.000.000	180.000.000	<<	<<	180.000.000	180.000.000
	CP 2019	<<	180.000.000	180.000.000	<<	<<	180.000.000	180.000.000
Spese correnti	RS	<<	<<	<<	<<	<<	<<	<<
	CP 2017	<<	<<	<<	<<	<<	<<	<<
	CS	<<	<<	<<	<<	<<	<<	<<
	CP 2018	<<	<<	<<	<<	<<	<<	<<
	CS	<<	<<	<<	<<	<<	<<	<<
	CP 2019	<<	<<	<<	<<	<<	<<	<<
Spese in conto capitale	RS	<<	<<	<<	<<	<<	<<	<<
	CP 2017	<<	70.000.000	70.000.000	<<	<<	70.000.000	70.000.000
	CS	<<	70.000.000	70.000.000	<<	<<	70.000.000	70.000.000
	CP 2018	<<	180.000.000	180.000.000	<<	<<	180.000.000	180.000.000
	CS	<<	180.000.000	180.000.000	<<	<<	180.000.000	180.000.000
	CP 2019	<<	180.000.000	180.000.000	<<	<<	180.000.000	180.000.000




MINISTERO DELL'ECONOMIA E DELLE FINANZE
BILANCIO PER AZIONI

Missione Programma Azione Titolo	Disegno di Legge di Bilancio Sezione II più precedenti note di variazioni	Effetti finanziari Disegno di Legge di Bilancio Sezione I più precedenti note di variazioni	Disegno di Legge di Bilancio Integrato (Sez. I + Sez. II) più precedenti note di variazioni	Sezione II Variazioni che si propongono	Sezione II Previsioni risultanti dopo la presente nota	Sezione I Variazioni che si propongono	Sezione I Previsioni risultanti dopo la presente nota	Bilancio Integrato (Sez. I + Sez. II) Previsioni risultanti dopo la presente nota	020/701/150	
									RS	CP
Fondi da assegnare per le esigenze indifferibili in campo sociale e per la sicurezza di particolari territori	CP 2017	<<	<<	<<	<<	<<	<<	<<	<<	<<
	CP 2018	110.000.000	<<	110.000.000	<<	<<	<<	110.000.000	<<	110.000.000
	CP 2019	100.000.000	<<	100.000.000	<<	<<	<<	100.000.000	<<	100.000.000
	CP 2017	100.000.000	<<	100.000.000	<<	<<	<<	100.000.000	<<	100.000.000
	CP 2018	100.000.000	<<	100.000.000	<<	<<	<<	100.000.000	<<	100.000.000
	CP 2019	100.000.000	<<	100.000.000	<<	<<	<<	100.000.000	<<	100.000.000
Spese correnti	CP 2017	<<	<<	<<	<<	<<	<<	<<	<<	<<
	CP 2018	110.000.000	<<	110.000.000	<<	<<	<<	110.000.000	<<	110.000.000
	CP 2019	100.000.000	<<	100.000.000	<<	<<	<<	100.000.000	<<	100.000.000
	CP 2017	100.000.000	<<	100.000.000	<<	<<	<<	100.000.000	<<	100.000.000
	CP 2018	100.000.000	<<	100.000.000	<<	<<	<<	100.000.000	<<	100.000.000
	CP 2019	100.000.000	<<	100.000.000	<<	<<	<<	100.000.000	<<	100.000.000
Fondi da assegnare per il finanziamento del terzo settore, dell'impresa sociale e per la disciplina del servizio civile universale	CP 2017	<<	<<	<<	<<	<<	<<	<<	<<	<<
	CP 2018	170.000.000	<<	170.000.000	<<	<<	<<	170.000.000	<<	170.000.000
	CP 2019	170.000.000	<<	170.000.000	<<	<<	<<	170.000.000	<<	170.000.000
	CP 2017	170.000.000	<<	170.000.000	<<	<<	<<	170.000.000	<<	170.000.000
	CP 2018	170.000.000	<<	170.000.000	<<	<<	<<	170.000.000	<<	170.000.000
	CP 2019	170.000.000	<<	170.000.000	<<	<<	<<	170.000.000	<<	170.000.000
Spese correnti	CP 2017	<<	<<	<<	<<	<<	<<	<<	<<	<<
	CP 2018	170.000.000	<<	170.000.000	<<	<<	<<	170.000.000	<<	170.000.000
	CP 2019	170.000.000	<<	170.000.000	<<	<<	<<	170.000.000	<<	170.000.000
	CP 2017	170.000.000	<<	170.000.000	<<	<<	<<	170.000.000	<<	170.000.000
	CP 2018	170.000.000	<<	170.000.000	<<	<<	<<	170.000.000	<<	170.000.000
	CP 2019	170.000.000	<<	170.000.000	<<	<<	<<	170.000.000	<<	170.000.000



MINISTERO DELL'ECONOMIA E DELLE FINANZE
BILANCIO PER AZIONI


Missione Programma Azione Titolo	(in Euro)									
	Disegno di Legge di Bilancio Sezione II più precedenti note di variazioni	Effetti finanziari Disegno di Legge di Bilancio Sezione I più precedenti note di variazioni	Disegno di Legge di Bilancio Integrato (Sez. I + Sez. II) più precedenti note di variazioni	Sezione II Variazioni che si propongono	Sezione II Previsioni risultanti dopo la presente nota	Sezione I Variazioni che si propongono	Sezione I Previsioni risultanti dopo la presente nota	Bilancio Integrato (Sez. I + Sez. II) Previsioni risultanti dopo la presente nota		
Fondo da assegnare relativo alla quota parte dell'importo del 5 per mille del gettito IRE	RS	500.000.000	500.000.000	500.000.000	<<	500.000.000	<<	500.000.000		
	CP 2017	500.000.000	<<	500.000.000	<<	500.000.000	<<	500.000.000		
	CS	500.000.000	<<	500.000.000	<<	500.000.000	<<	500.000.000		
	CP 2018	500.000.000	<<	500.000.000	<<	500.000.000	<<	500.000.000		
	CS	500.000.000	<<	500.000.000	<<	500.000.000	<<	500.000.000		
	CP 2019	500.000.000	<<	500.000.000	<<	500.000.000	<<	500.000.000		
Spese correnti	RS	500.000.000	500.000.000	500.000.000	<<	500.000.000	<<	500.000.000		
	CP 2017	500.000.000	<<	500.000.000	<<	500.000.000	<<	500.000.000		
	CS	500.000.000	<<	500.000.000	<<	500.000.000	<<	500.000.000		
	CP 2018	500.000.000	<<	500.000.000	<<	500.000.000	<<	500.000.000		
	CS	500.000.000	<<	500.000.000	<<	500.000.000	<<	500.000.000		
	CP 2019	500.000.000	<<	500.000.000	<<	500.000.000	<<	500.000.000		
AZIONE MECCANOGRAFICA	RS	<<	<<	<<	<<	<<	<<	<<		
	CP 2017	<<	<<	<<	<<	<<	<<	<<		
	CS	<<	<<	<<	<<	<<	<<	<<		
	CP 2018	<<	<<	<<	<<	<<	<<	<<		
	CS	<<	<<	<<	<<	<<	<<	<<		
	CP 2019	<<	<<	<<	<<	<<	<<	<<		
Spese correnti	RS	<<	<<	<<	<<	<<	<<	<<		
	CP 2017	<<	<<	<<	<<	<<	<<	<<		
	CS	<<	<<	<<	<<	<<	<<	<<		
	CP 2018	<<	<<	<<	<<	<<	<<	<<		
	CS	<<	<<	<<	<<	<<	<<	<<		
	CP 2019	<<	<<	<<	<<	<<	<<	<<		



MINISTERO DELL'ECONOMIA E DELLE FINANZE
BILANCIO PER AZIONI

(in Euro)

Missione Programma Azione Titolo	Disegno di Legge di Bilancio Sezione II più precedenti note di variazioni	Effetti finanziari Disegno di Legge di Bilancio Sezione I più precedenti note di variazioni	Disegno di Legge di Bilancio Integrato (Sez. I + Sez. II) più precedenti note di variazioni	Sezione II Variazioni che si propongono	Sezione II Previsioni risultanti dopo la presente nota	Sezione I Variazioni che si propongono	Sezione I Previsioni risultanti dopo la presente nota	Bilancio Integrato (Sez. I + Sez. II) Previsioni risultanti dopo la presente nota	020/701/152		
									RS	CP	
Spese in conto capitale	CP 2017	<<	<<	<<	<<	<<	<<	<<	<<	<<	
	CP 2018	<<	<<	<<	<<	<<	<<	<<	<<	<<	
	CP 2019	<<	<<	<<	<<	<<	<<	<<	<<	<<	
	CP 2017	5.040.637.930	250.000.000	5.290.637.930	-500.000	5.040.137.930	-74.320.000	175.680.000	5.215.817.930	<<	<<
	CP 2018	11.960.637.930	250.000.000	12.210.637.930	-500.000	11.960.137.930	-74.320.000	175.680.000	12.135.817.930	<<	<<
	CP 2019	5.056.820.192	450.000.000	5.506.820.192	-1.500.000	5.055.320.192	-113.320.000	336.680.000	5.392.000.192	<<	<<
23.2 Fondi di riserva e speciali (33.2)	CP 2017	12.056.820.192	450.000.000	12.506.820.192	-1.500.000	12.055.320.192	-113.320.000	336.680.000	12.392.000.192	<<	<<
	CP 2018	5.014.550.192	500.000.000	5.514.550.192	-1.500.000	5.013.050.192	-128.020.000	371.980.000	5.385.030.192	<<	<<
	CP 2019	11.214.550.192	500.000.000	11.714.550.192	-1.500.000	11.213.050.192	-128.020.000	371.980.000	11.585.030.192	<<	<<
	CP 2017	<<	<<	<<	<<	<<	<<	<<	<<	<<	<<
	CP 2018	4.600.000.000	<<	4.600.000.000	-500.000	4.599.500.000	<<	<<	4.599.500.000	<<	<<
	CP 2019	11.520.000.000	<<	11.520.000.000	-500.000	11.519.500.000	<<	<<	11.519.500.000	<<	<<
Fondi di riserva	CP 2017	4.600.000.000	<<	4.600.000.000	-1.500.000	4.598.500.000	<<	<<	4.598.500.000	<<	<<
	CP 2018	11.600.000.000	<<	11.600.000.000	-1.500.000	11.598.500.000	<<	<<	11.598.500.000	<<	<<
	CP 2019	4.600.000.000	<<	4.600.000.000	-1.500.000	4.598.500.000	<<	<<	4.598.500.000	<<	<<
	CP 2017	10.800.000.000	<<	10.800.000.000	-1.500.000	10.798.500.000	<<	<<	10.798.500.000	<<	<<
	CP 2018	<<	<<	<<	<<	<<	<<	<<	<<	<<	<<
	CP 2019	2.600.000.000	<<	2.600.000.000	-500.000	2.599.500.000	<<	<<	2.599.500.000	<<	<<
Spese correnti	CP 2017	9.520.000.000	<<	9.520.000.000	-500.000	9.519.500.000	<<	<<	9.519.500.000	<<	<<
	CP 2018	2.600.000.000	<<	2.600.000.000	-1.500.000	2.598.500.000	<<	<<	2.598.500.000	<<	<<
	CP 2019	9.600.000.000	<<	9.600.000.000	-1.500.000	9.598.500.000	<<	<<	9.598.500.000	<<	<<
	CP 2017	2.600.000.000	<<	2.600.000.000	-1.500.000	2.598.500.000	<<	<<	2.598.500.000	<<	<<
	CP 2018	8.800.000.000	<<	8.800.000.000	-1.500.000	8.798.500.000	<<	<<	8.798.500.000	<<	<<
	CP 2019	<<	<<	<<	<<	<<	<<	<<	<<	<<	<<



MINISTERO DELL'ECONOMIA E DELLE FINANZE
BILANCIO PER AZIONI

020/701/153


Missione Programma Azione Titolo	Disegno di Legge di Bilancio Sezione II più precedenti note di variazioni	Effetti finanziari Disegno di Legge di Bilancio Sezione I più precedenti note di variazioni	Disegno di Legge di Bilancio Integrato (Sez. I + Sez. II) più precedenti note di variazioni	Sezione II Variazioni che si propongono	Sezione II Previsioni risultanti dopo la presente nota	Sezione I Variazioni che si propongono	Sezione I Previsioni risultanti dopo la presente nota	Bilancio Integrato (Sez. I + Sez. II) Previsioni risultanti dopo la presente nota
Spese in conto capitale	RS 2017	<<	<<	<<	<<	<<	<<	<<
	CP 2017	2.000.000.000	<<	2.000.000.000	2.000.000.000	<<	<<	2.000.000.000
	CS 2017	2.000.000.000	<<	2.000.000.000	2.000.000.000	<<	<<	2.000.000.000
	CP 2018	2.000.000.000	<<	2.000.000.000	2.000.000.000	<<	<<	2.000.000.000
	CS 2018	2.000.000.000	<<	2.000.000.000	2.000.000.000	<<	<<	2.000.000.000
	CP 2019	2.000.000.000	<<	2.000.000.000	2.000.000.000	<<	<<	2.000.000.000
Fondi speciali per la copertura di nuove leggi di spesa	RS 2017	<<	<<	<<	<<	<<	<<	<<
	CP 2017	440.637.930	250.000.000	690.637.930	440.637.930	-74.320.000	175.680.000	616.317.930
	CS 2017	440.637.930	250.000.000	690.637.930	440.637.930	-74.320.000	175.680.000	616.317.930
	CP 2018	456.820.192	450.000.000	906.820.192	456.820.192	-113.320.000	336.680.000	793.500.192
	CS 2018	456.820.192	450.000.000	906.820.192	456.820.192	-113.320.000	336.680.000	793.500.192
	CP 2019	414.550.192	500.000.000	914.550.192	414.550.192	-128.020.000	371.980.000	786.530.192
Spese correnti	RS 2017	<<	<<	<<	<<	<<	<<	<<
	CP 2017	112.036.930	100.000.000	212.036.930	112.036.930	-41.120.000	58.880.000	170.916.930
	CS 2017	112.036.930	100.000.000	212.036.930	112.036.930	-41.120.000	58.880.000	170.916.930
	CP 2018	132.219.192	200.000.000	332.219.192	132.219.192	-37.620.000	162.380.000	294.599.192
	CS 2018	132.219.192	200.000.000	332.219.192	132.219.192	-37.620.000	162.380.000	294.599.192
	CP 2019	129.949.192	200.000.000	329.949.192	129.949.192	-48.320.000	151.680.000	281.629.192
Spese in conto capitale	RS 2017	<<	<<	<<	<<	<<	<<	<<
	CP 2017	328.601.000	150.000.000	478.601.000	328.601.000	-93.200.000	116.800.000	445.401.000
	CS 2017	328.601.000	150.000.000	478.601.000	328.601.000	-93.200.000	116.800.000	445.401.000
	CP 2018	324.601.000	250.000.000	574.601.000	324.601.000	-75.700.000	174.300.000	498.901.000
	CS 2018	324.601.000	250.000.000	574.601.000	324.601.000	-75.700.000	174.300.000	498.901.000
	CP 2019	284.601.000	300.000.000	584.601.000	284.601.000	-79.700.000	220.300.000	504.901.000
CS 2019	284.601.000	300.000.000	584.601.000	284.601.000	-79.700.000	220.300.000	504.901.000	



MINISTERO DELL'ECONOMIA E DELLE FINANZE
BILANCIO PER AZIONI


020/701/156

Missione Programma Azione Titolo	(in Euro)						Bilancio Integrato (Sez. I + Sez II) Previsioni risultanti dopo la presente nota
	Disegno di Legge di Bilancio di Bilancio di Sezione II più precedenti note di variazioni	Effetti finanziari Disegno di Legge di Bilancio di Sezione I più precedenti note di variazioni	Disegno di Legge di Bilancio Integrato (Sez. I + Sez II) più precedenti note di variazioni	Sezione II Variazioni che si propongono	Sezione II Previsioni risultanti dopo la presente nota	Sezione I Variazioni che si propongono	
Politiche per il lavoro (26)	RS 2017	<<	<<	<<	<<	<<	<<
	CP 2017	<<	<<	<<	<<	<<	<<
	CS 2017	<<	<<	<<	<<	<<	<<
	CP 2018	<<	<<	<<	<<	<<	<<
	CS 2018	<<	<<	<<	<<	<<	<<
	CP 2019	<<	<<	<<	<<	<<	<<
<i>Infertuni sul lavoro (26.2) Unità di voto che si sopprime per la riarticolazione dei programmi connessa all'introduzione delle azioni</i>	RS 2017	<<	<<	<<	<<	<<	<<
	CP 2017	<<	<<	<<	<<	<<	<<
	CS 2017	<<	<<	<<	<<	<<	<<
	CP 2018	<<	<<	<<	<<	<<	<<
	CS 2018	<<	<<	<<	<<	<<	<<
	CP 2019	<<	<<	<<	<<	<<	<<
Rimborsi per infertuni sul lavoro	RS 2017	<<	<<	<<	<<	<<	<<
	CP 2017	<<	<<	<<	<<	<<	<<
	CS 2017	<<	<<	<<	<<	<<	<<
	CP 2018	<<	<<	<<	<<	<<	<<
	CS 2018	<<	<<	<<	<<	<<	<<
	CP 2019	<<	<<	<<	<<	<<	<<
Spese correnti	RS 2017	<<	<<	<<	<<	<<	<<
	CP 2017	<<	<<	<<	<<	<<	<<
	CS 2017	<<	<<	<<	<<	<<	<<
	CP 2018	<<	<<	<<	<<	<<	<<
	CS 2018	<<	<<	<<	<<	<<	<<
	CP 2019	<<	<<	<<	<<	<<	<<




MINISTERO DELL'ECONOMIA E DELLE FINANZE
BILANCIO PER AZIONI
(in Euro)

Missione Programma Azione Titolo	020/701/157									
	Disegno di Legge di Bilancio Sezione II più precedenti note di variazioni	Effetti finanziari Disegno di Legge di Bilancio Sezione I più precedenti note di variazioni	Disegno di Legge di Bilancio Integrato (Sez. I + Sez. II) più precedenti note di variazioni	Sezione II Variazioni che si propongono	Sezione II Previsioni risultanti dopo la presente nota	Sezione I Variazioni che si propongono	Sezione I Previsioni risultanti dopo la presente nota	Bilancio Integrato (Sez. I + Sez. II) Previsioni risultanti dopo la presente nota		
TOTALE	RS 2017	68.123.558.998	137.301.151	68.123.558.998	<<	68.123.558.998		68.123.558.998		
	CP 2017	605.737.956.989	137.301.151	605.875.258.140	-72.878.983	605.665.078.006	-46.168.849	605.618.909.157		
	CS 2017	618.250.670.395	137.301.151	618.387.971.546	-72.878.983	618.177.791.412	-83.668.849	618.094.122.563		
	CP 2018	579.072.781.323	3.668.198.116	582.740.979.439	64.597.210	579.137.378.533	3.366.418.116	582.503.796.649		
	CS 2018	585.692.815.983	2.568.198.116	588.261.014.099	64.597.210	585.757.413.193	2.187.918.116	587.945.331.309		
CP 2019	586.929.392.866	3.932.295.189	590.861.688.055	64.562.178	586.993.955.044	3.611.907.189	590.605.862.233			
CS 2019	591.103.156.931	3.932.295.189	595.035.452.120	64.562.178	591.167.719.109	3.508.407.189	594.676.126.298			



ALLEGATI

MINISTERO DELL'ECONOMIA E DELLE FINANZE




020/587/1

MINISTERO DELL'ECONOMIA E DELLE FINANZE					
Rimodulazioni compensative di spese per fattori legislativi (art. 23, c.3, lett. a) (autorizzazioni esposte per unita' di voto, tra parentesi sono indicati i soli capitoli oggetto di rimodulazione)					
(in Euro)					
Missione Programma Autorizzazione cedente Autorizzazioni riceventi	Previsioni per l'autorizzazione nel suo complesso (incluso l'effetto delle rimodulazioni con la presente NV)	di cui: per rimodulazioni effettuate con la presente nota			
<p>2 Relazioni finanziarie con le autonomie territoriali (3)</p> <p>2.4 Concorso dello Stato al finanziamento della spesa sanitaria (3.6)</p> <p>DLG n.56/2000 art.13 comma 3 ATTRIBUZIONE GETTITO IRAP REGIONI A STATUTO ORDINARIO (Cap-pg: 2701/1)</p> <p>DLG n.446/1997 art.39 comma 3 MINORI ENTRATE DELL'IRAP (Cap-pg: 2701/1)</p> <p>3 L'Italia in Europa e nel mondo (4)</p> <p>3.1 Partecipazione italiana alle politiche di bilancio in ambito UE (4.10)</p> <p>L n.183/1987 COORDINAMENTO DELLE POLITICHE RIGUARDANTI L'APPARTENENZA DELL'ITALIA ALLE COMUNITA' EUROPEE ED ADEGUAMENTO DELL'ORDINAMENTO INTERNO AGLI ATTI NORMATIVI COMUNITARI (Cap-pg: 7493/1)</p>	2017 2018 2019 2020 e succ.	<< << << <<	1.660.000.000 900.000.000 << <<	<< << << <<	
	2017 2018 2019 2020 e succ.	<< << << <<	340.000.000 100.000.000 << <<	<< << << <<	
	2017 2018 2019 2020 e succ.	<< << << <<	4.750.000.000 4.650.000.000 2.700.000.000 7.000.000.000	<< << << <<	
	NOTE ESPLICATIVE				



020/587/2

MINISTERO DELL'ECONOMIA E DELLE FINANZE Rimodulazioni compensative di spese per fattori legislativi (art. 23, c.3, lett. a) (autorizzazioni esposte per unita' di voto, tra parentesi sono indicati i soli capitoli oggetto di rimodulazione) (in Euro)			
Missione Programma Autorizzazione cedente Autorizzazioni riceventi	Previsioni per l'autorizzazione nel suo complesso (incluso l'effetto delle rimodulazioni con la presente NV)	di cui: per rimodulazioni effettuate con la presente nota	
L.S n. 208/2015 art.1 comma 813 INCREMENTO DELLA DOTAZIONE DEL FONDO PER IL RECEPIMENTO DELLA NORMATIVA EUROPEA (Cap-pg: 2816/1)	2017 200.000.000 2018 200.000.000 2019 200.000.000 2020 e succ. 100.000.000	<< << << <<	
NOTE ESPLICATIVE			



020/589/1


MINISTERO DELL'ECONOMIA E DELLE FINANZE Rimodulazioni compensative di spese per adeguamento al piano finanziario (art. 23, c.3, lett. a) (autorizzazioni esposte per unita' di voto, tra parentesi sono indicati i soli capitoli oggetto di rimodulazione)			
Missione Programma Autorizzazioni rimodulate	Previsioni per l'autorizzazione nel suo complesso (è incluso l'effetto delle rimodulazioni con la presente NV)	Di cui: per rimodulazioni effettuate con la presente nota	(in Euro)
9 Infrastrutture pubbliche e logistica (14) 9.1 Opere pubbliche e infrastrutture (14.8) L n. 448/1998 art.50 comma 1 punto C EDILIZIA SANITARIA PUBBLICA (Cap-pg: 7464/1) DL n.66/2014 art.49 comma 2 punto D SOMME DESTINATE AL RIPIANO DEI DEBITI NEI CONFRONTI DEGLI ENTI TERRITORIALI (*) (Cap-pg: 7464/4)	2017 200.000.000 2018 800.000.000 2019 869.000.000 2020 e succ. 431.000.000 2017 50.000.000 2018 340.000.000 2019 131.200.000 2020 e succ. <<	<< << << << << << << <<	<< << << << << << << <<
NOTE ESPlicative			
(*) RIMODULAZIONE PER ADEGUAMENTO AL PIANO FINANZIARIO SU SPESE DISCREZIONALI			



020/588/1


MINISTERO DELL'ECONOMIA E DELLE FINANZE					
Rifinanziamenti, Definizioni e Riprogrammazioni delle dotazioni previste a legislazione vigente (art. 23, c. 3, lett. b)					
Missione Programma Autorizzazione	(in Euro)	Previsioni per l'autorizzazione nel suo complesso (incluso l'effetto delle rimodulazioni)	Riprogrammazione con la presente NV	Rifinanziamento e Definizione con la presente NV	Totale Risultante dopo la presente NV
1 Politiche economico-finanziarie e di bilancio e tutela della finanza pubblica (29)	1.1 <i>Regolazione e coordinamento del sistema della fiscalità</i> (29.1)	2017	<<	<<	<<
		2018	140.000.000	<<	<<
		2019	140.000.000	<<	<<
		2020 e succ.	1.400.000.000	<<	<<
		2017	<<	<<	<<
		2018	<<	<<	<<
		2019	<<	<<	<<
		2020 e succ.	<<	<<	<<
		2017	714.685.349	<<	<<
		2018	713.685.349	<<	<<
2019	713.685.349	<<	<<		
2020 e succ.	7.136.853.490	<<	<<		
2017	587.587	<<	<<		
2018	586.076	<<	<<		
2019	587.587	<<	<<		
2020 e succ.	6.046.670	<<	<<		
2017	1.027.260	<<	<<		
2018	1.027.260	<<	<<		
2019	1.027.260	<<	<<		
2020 e succ.	10.272.600	<<	<<		
1.2 <i>Prevenzione e repressione delle frodi e delle violazioni agli obblighi fiscali</i> (29.3)					

N.B. : Per le Autorizzazioni di FL - segnate nella stampa con (*) - gli importi degli anni successivi al terzo di previsione indicano l'onere complessivo rimasto; per le autorizzazioni di tipo continuativo (FB - OI) i valori riportati sono calcolati su un periodo temporale massimo di 10 anni




020/588/2

MINISTERO DELL'ECONOMIA E DELLE FINANZE					
Rifinanziamenti, Definanziamenti e Riprogrammazioni delle dotazioni previste a legislazione vigente (art. 23, c. 3, lett. b)					
Missione Programma Autorizzazione	(in Euro)	Previsioni per l'autorizzazione nel suo complesso (incluso l'effetto delle rimodulazioni)	Riprogrammazione con la presente NV	Rifinanziamento e Definanziamento con la presente NV	Totale Risultante dopo la presente NV
L. n. 189 del 1959 ORDINAMENTO DEL CORPO DELLA GUARDIA DI FINANZA (Cap-pg. 43/15/1-2-3)	2017	28.435.860	<<	<<	28.435.860
	2018	27.977.778	<<	<<	27.977.778
	2019	28.435.860	<<	<<	28.435.860
2020 e succ.	284.358.600	<<	<<	<<	284.358.600
L. n. 794 del 1980 art. 1 c. 1 ADEGUAMENTO OPERATIVO DELLA GUARDIA DI FINANZA PER LA LOTTA ALL'EVASIONE FISCALE (Cap-pg. 4282/1)	2017	7.155.340	<<	<<	7.155.340
	2018	7.023.205	<<	<<	7.023.205
	2019	7.155.340	<<	<<	7.155.340
2020 e succ.	71.553.400	<<	<<	<<	71.553.400
1.3 Regolamentazione e vigilanza sul settore finanziario (29.4)					
L. n. 94 del 1997 MODIFICHE ALLA LEGGE 5 AGOSTO 1978, N. 468, E SUCCESSIVE MODIFICAZIONI E INTEGRAZIONI, RECANTE NORME DI CONTABILITA' GENERALE DELLO STATO IN MATERIA DI BILANCIO, DELEGA AL GOVERNO PER L'INDIVIDUAZIONE DELLE UNITA' PREVISIONALI DI BASE DEL BILANCIO DELLO STATO (Cap-pg. 1398/10-15)	2017	301.333	<<	<<	301.333
	2018	296.333	<<	<<	296.333
	2019	301.333	<<	<<	301.333
2020 e succ.	3.013.330	<<	<<	<<	3.013.330
L.F. n. 550 del 1995 art. 2 c. 11 DISPOSIZIONI PER LA FORMAZIONE DEL BILANCIO ANNUALE E PLURIENNALE DELLO STATO (LEGGE FINANZIARIA 1996) (Cap-pg. 1378/1)	2017	155.212	<<	<<	155.212
	2018	155.212	<<	<<	155.212
	2019	155.212	<<	<<	155.212
2020 e succ.	1.552.120	<<	<<	<<	1.552.120
1.5 Analisi e programmazione economico-finanziaria e gestione del debito e degli interventi finanziari (29.6)					
L. n. 94 del 1997 MODIFICHE ALLA LEGGE 5 AGOSTO 1978, N. 468, E SUCCESSIVE MODIFICAZIONI E INTEGRAZIONI, RECANTE NORME DI CONTABILITA' GENERALE DELLO STATO IN MATERIA DI BILANCIO, DELEGA AL GOVERNO PER L'INDIVIDUAZIONE DELLE UNITA' PREVISIONALI DI BASE DEL BILANCIO DELLO STATO (Cap-pg. 7342/1)	2017	18.658	<<	<<	18.658
	2018	18.658	<<	<<	18.658
	2019	18.658	<<	<<	18.658
2020 e succ.	186.580	<<	<<	<<	186.580
L.F. n. 550 del 1995 art. 2 c. 11 DISPOSIZIONI PER LA FORMAZIONE DEL BILANCIO ANNUALE E PLURIENNALE DELLO STATO (LEGGE FINANZIARIA 1996) (Cap-pg. 1371/1)	2017	552.455	<<	<<	552.455
	2018	552.455	<<	<<	552.455
	2019	552.455	<<	<<	552.455
2020 e succ.	5.524.550	<<	<<	<<	5.524.550




020/588/3

MINISTERO DELL'ECONOMIA E DELLE FINANZE					
Rifinanziamenti, Definizioni e Riprogrammazioni delle dotazioni previste a legislazione vigente (art. 23, c. 3, lett. b)					
(in Euro)					
Missione Programma Autorizzazione		Previsioni per l'autorizzazione nel suo complesso (incluso l'effetto delle rimodulazioni)	Riprogrammazione con la presente NV	Rifinanziamento e Definizione con la presente NV	Totale Risultante dopo la presente NV
1.6 Analisi, monitoraggio e controllo della finanza pubblica e politiche di bilancio (29.7)	L. n. 94 del 1997	2017	1.310.319	<<	1.310.319
	MODIFICHE ALLA LEGGE 5 AGOSTO 1978, N. 468, E SUCCESSIVE MODIFICAZIONI E INTEGRAZIONI,	2018	1.289.837	<<	1.289.837
	RECANTE NORME DI CONTABILITA' GENERALE DELLO STATO IN MATERIA DI BILANCIO, DELEGA AL	2019	1.310.319	<<	1.310.319
	GOVERNO PER L'INDIVIDUAZIONE DELLE UNITA' PREVISIONALI DI BASE DEL BILANCIO DELLO STATO	2020 e succ.	3.988.345	<<	3.988.345
	(Cap-pg. 2643/17-18, 2651/6-25, 7544/1)				
	L. n. 355 del 1961	2017	60.787	<<	60.787
	ABROGAZIONE DELLE ESENZIONI DELLE TASSE POSTALI E TELEGRAFICHE E DELLE RIDUZIONI DELLE	2018	58.230	<<	58.230
	TASSE MEDESIME	2019	60.787	<<	60.787
	(Cap-pg. 2643/22)	2020 e succ.	60.787	<<	60.787
		2017	1.634.547	<<	1.634.547
1.7 Supporto all'azione di controllo, vigilanza e amministrazione generale della Ragioneria generale dello Stato sul territorio (29.8)	L.F. n. 550 del 1995 art. 2 c. 11	2018	1.634.547	<<	1.634.547
	DISPOSIZIONI PER LA FORMAZIONE DEL BILANCIO ANNUALE E PLURIENNALE DELLO STATO, (LEGGE	2019	1.634.547	<<	1.634.547
	FINANZIARIA 1996)	2020 e succ.	8.172.735	<<	8.172.735
	(Cap-pg. 2602/1)				
	L. n. 94 del 1997	2017	7.583.806	<<	7.583.806
	MODIFICHE ALLA LEGGE 5 AGOSTO 1978, N. 468, E SUCCESSIVE MODIFICAZIONI E INTEGRAZIONI,	2018	7.287.531	<<	7.287.531
	RECANTE NORME DI CONTABILITA' GENERALE DELLO STATO IN MATERIA DI BILANCIO, DELEGA AL	2019	7.345.945	<<	7.345.945
	GOVERNO PER L'INDIVIDUAZIONE DELLE UNITA' PREVISIONALI DI BASE DEL BILANCIO DELLO STATO	2020 e succ.	36.023.725	<<	36.023.725
	(Cap-pg. 2660/13-14-15-16-17, 7550/1)				
	L. n. 355 del 1961	2017	683.500	<<	683.500
ABROGAZIONE DELLE ESENZIONI DELLE TASSE POSTALI E TELEGRAFICHE E DELLE RIDUZIONI DELLE	2018	669.444	<<	669.444	
TASSE MEDESIME	2019	683.500	<<	683.500	
(Cap-pg. 2660/10)	2020 e succ.	683.500	<<	683.500	
	2017	1.624.347	<<	1.624.347	
RD n. 1058 del 1929	2018	1.557.574	<<	1.557.574	
	APPROVAZIONE DEL REGOLAMENTO DEI SERVIZI DEL PROVVEDITORATO GENERALE DELLO STATO	2019	1.629.065	<<	1.629.065
	(Cap-pg. 2660/8)	2020 e succ.	16.560.650	<<	16.560.650



020/588/4

MINISTERO DELL'ECONOMIA E DELLE FINANZE					
Rifinanziamenti, Definizioni e Riprogrammazioni delle dotazioni previste a legislazione vigente (art. 23, c. 3, lett. b)					
(in Euro)					
Missione Programma Autorizzazione		Previsioni per l'autorizzazione nel suo complesso (incluso l'effetto delle rimodulazioni)	Riprogrammazione con la presente NV	Rifinanziamento e Definizione con la presente NV	Totale Risultante dopo la presente NV
RD n. 1058 del 1929 art. 8 APPROVAZIONE DEL REGOLAMENTO DEI SERVIZI DEL PROVVEDITORATO GENERALE DELLO STATO (Cap-pg. 2660/5)	2017	7.430.892	<<	<<	7.430.892
	2018	7.430.892	<<	<<	7.430.892
	2019	7.430.892	<<	<<	7.430.892
	2020 e succ.	74.308.920	<<	<<	74.308.920
	2017	2.566.622	<<	<<	2.566.622
	2018	2.566.622	<<	<<	2.566.622
	2019	2.566.622	<<	<<	2.566.622
	2020 e succ.	12.833.110	<<	<<	12.833.110
	2017	160.000.000	<<	<<	160.000.000
	2018	160.000.000	<<	<<	160.000.000
2019	160.000.000	<<	<<	160.000.000	
2020 e succ.	1.600.000.000	<<	<<	1.600.000.000	
1.8 Accertamento e riscossione delle entrate e gestione dei beni immobiliari dello Stato (29.10) L n. 337 del 1998 DELEGA AL GOVERNO PER IL RIORDINO DELLA DISCIPLINA RELATIVA ALLA RISCOSSIONE (Cap-pg. 3553/1)	2017	73.648.621	<<	<<	73.648.621
	2018	72.398.118	<<	<<	72.398.118
	2019	73.648.734	<<	<<	73.648.734
	2020 e succ.	736.487.340	<<	<<	736.487.340
	2017	82.338.077	<<	<<	82.338.077
	2018	80.998.317	<<	<<	80.998.317
	2019	82.234.054	<<	<<	82.234.054
	2020 e succ.	838.215.448	<<	<<	838.215.448
	2017	812.598.310	<<	<<	812.598.310
	2018	799.159.340	<<	<<	799.159.340
2019	812.564.232	<<	<<	812.564.232	
2020 e succ.	812.564.232	<<	<<	812.564.232	
DL n. 95 del 2012 art. 23/quarter DISPOSIZIONI URGENTI PER LA REVISIONE DELLA SPESA PUBBLICA CON INVARIANZA DEI SERVIZI AI CITTADINI (Cap-pg. 3920/4)	2017	73.648.621	<<	<<	73.648.621
	2018	72.398.118	<<	<<	72.398.118
	2019	73.648.734	<<	<<	73.648.734
	2020 e succ.	736.487.340	<<	<<	736.487.340
	2017	82.338.077	<<	<<	82.338.077
	2018	80.998.317	<<	<<	80.998.317
	2019	82.234.054	<<	<<	82.234.054
	2020 e succ.	838.215.448	<<	<<	838.215.448
	2017	812.598.310	<<	<<	812.598.310
	2018	799.159.340	<<	<<	799.159.340
2019	812.564.232	<<	<<	812.564.232	
2020 e succ.	812.564.232	<<	<<	812.564.232	
DLG n. 300 del 1999 art. 70 c. 2 p. A RIFORMA DELL'ORGANIZZAZIONE DEL GOVERNO. A NORMA DELL'ARTICOLO 11 DELLA LEGGE 15 MARZO 1997, N. 59 (Cap-pg. 3901/2, 3920/2)	2017	812.598.310	<<	<<	812.598.310
	2018	799.159.340	<<	<<	799.159.340
	2019	812.564.232	<<	<<	812.564.232
	2020 e succ.	812.564.232	<<	<<	812.564.232
	2017	812.598.310	<<	<<	812.598.310
	2018	799.159.340	<<	<<	799.159.340
	2019	812.564.232	<<	<<	812.564.232
	2020 e succ.	812.564.232	<<	<<	812.564.232
	2017	812.598.310	<<	<<	812.598.310
	2018	799.159.340	<<	<<	799.159.340
2019	812.564.232	<<	<<	812.564.232	
2020 e succ.	812.564.232	<<	<<	812.564.232	
1.9 Servizi finanziari e monetazione (29.9) LF n. 286 del 2005 art. 1 c. 74 DISPOSIZIONI PER LA FORMAZIONE DEL BILANCIO ANNUALE E PLURIENNALE DELLO STATO (LEGGE FINANZIARIA 2005) (Cap-pg. 3890/2)	2017	812.598.310	<<	<<	812.598.310
	2018	799.159.340	<<	<<	799.159.340
	2019	812.564.232	<<	<<	812.564.232
	2020 e succ.	812.564.232	<<	<<	812.564.232
	2017	812.598.310	<<	<<	812.598.310
	2018	799.159.340	<<	<<	799.159.340
	2019	812.564.232	<<	<<	812.564.232
	2020 e succ.	812.564.232	<<	<<	812.564.232
	2017	812.598.310	<<	<<	812.598.310
	2018	799.159.340	<<	<<	799.159.340
2019	812.564.232	<<	<<	812.564.232	
2020 e succ.	812.564.232	<<	<<	812.564.232	



020/588/5

MINISTERO DELL'ECONOMIA E DELLE FINANZE					
Rifinanziamenti, Definizioni e Riprogrammazioni delle dotazioni previste a legislazione vigente (art. 23, c. 3, lett. b)					
(in Euro)					
Missione Programma Autorizzazione		Previsioni per l'autorizzazione nel suo complesso (incluso l'effetto delle rimodulazioni)	Riprogrammazione con la presente NV	Rifinanziamento e Definizione con la presente NV	Totale Risultante dopo la presente NV
L. n. 154 del 1978 art. 1 COSTITUZIONE DELLA SEZIONE ZECCA NELL'AMBITO DELL'ISTITUTO POLIGRAFICO DELLO STATO (Cap-pg. 1490/1)	2017	27.000.000	<<	<<	27.000.000
	2018	27.000.000	<<	<<	27.000.000
	2019	27.000.000	<<	<<	27.000.000
	2020 e succ.	270.000.000	<<	<<	270.000.000
	2017	4.893.046	<<	<<	4.893.046
	2018	4.850.060	<<	<<	4.850.060
	2019	<<	<<	<<	<<
	2020 e succ.	<<	<<	<<	<<
	2017	4.893.046	<<	<<	4.893.046
	2018	4.772.898	<<	<<	4.772.898
2019	4.850.000	<<	<<	4.850.000	
2020 e succ.	53.350.000	<<	<<	53.350.000	
2 Relazioni finanziarie con le autonomie territoriali (3) 2.1 Erogazioni a Enti territoriali per interventi di settore (3.1) L.S. n. 208 del 2015 art. 1 c. 761 DISPOSIZIONI PER LA FORMAZIONE DEL BILANCIO ANNUALE E PLURIENNALE DELLO STATO (LEGGE DI STABILITA' 2016) (*) (Cap-pg. 7469/1) L.S. n. 228 del 2012 art. 1 c. 319 DISPOSIZIONI PER LA FORMAZIONE DEL BILANCIO ANNUALE E PLURIENNALE DELLO STATO (LEGGE DI STABILITA' 2012) (*) (Cap-pg. 2126/1) 2.4 Concorso dello Stato al finanziamento della spesa sanitaria (3.6) DLG. n. 56 del 2000 art. 1 DISPOSIZIONI IN MATERIA DI FEDERALISMO FISCALE A NORMA DELL'ARTICOLO 10 DELLA LEGGE 13 MAGGIO 1999, N.133. (Cap-pg. 2862/1) DLG. n. 502 del 1992 art. 12 RIORDINO DELLA DISCIPLINA IN MATERIA SANITARIA A NORMA DELL'ARTICOLO 1 DELLA LEGGE 23 OTTOBRE 1992, N. 421 (Cap-pg. 2700/1)	2017	58.535.437.991	<<	<<	58.535.437.991
	2018	57.967.917.544	<<	<<	57.967.917.544
	2019	57.586.912.954	<<	<<	57.586.912.954
	2020 e succ.	587.827.569.028	<<	<<	587.827.569.028
	2017	5.906.028.081	<<	<<	5.906.028.081
	2018	5.812.866.716	<<	<<	5.812.866.716
	2019	5.807.017.927	<<	<<	5.807.017.927
	2020 e succ.	58.070.179.270	<<	<<	58.070.179.270


020/538/6

MINISTERO DELL'ECONOMIA E DELLE FINANZE					
Rifinanziamenti, Definizioni e Riprogrammazioni delle dotazioni previste a legislazione vigente (art. 23, c. 3, lett. b)					
(in Euro)					
Missione Programma Autorizzazione		Previsioni per l'autorizzazione nel suo complesso (incluso l'effetto delle rimodulazioni)	Riprogrammazione con la presente NV	Rifinanziamento e Definizione con la presente NV	Totale Risultante dopo la presente NV
DIB n. 1 del 2016 art. 61 c. 12 DISEGNO DI LEGGE DI BILANCIO (Cap-pg. 2700/1)	2017	100.000.000	<<	<<	100.000.000
	2018	127.000.000	<<	<<	127.000.000
DIB n. 1 del 2016 art. 61 c. 13 DISEGNO DI LEGGE DI BILANCIO (Cap-pg. 2700/1)	2019	186.000.000	<<	<<	186.000.000
	2020 e succ.	1.860.000.000	<<	<<	1.860.000.000
DIB n. 1 del 2016 art. 61 c. 13 DISEGNO DI LEGGE DI BILANCIO (Cap-pg. 2700/1)	2017	75.000.000	<<	<<	75.000.000
	2018	150.000.000	<<	<<	150.000.000
DIB n. 1 del 2016 art. 61 c. 13 DISEGNO DI LEGGE DI BILANCIO (Cap-pg. 2700/1)	2019	150.000.000	<<	<<	150.000.000
	2020 e succ.	1.500.000.000	<<	<<	1.500.000.000
2.5 Rapporti finanziari con Enti territoriali (3.7) DL n. 148 del 1993 art. 3 INTERVENTI URGENTI A SOSTEGNO DELL'OCCUPAZIONE (Cap-pg. 7499/1)	2017	180.000.000	<<	-50.000.000	130.000.000
	2018	<<	<<	<<	<<
	2019	<<	<<	<<	<<
	2020 e succ.	<<	<<	<<	<<
3 L'Italia in Europa e nel mondo (4) 3.1 Partecipazione italiana alle politiche di bilancio in ambito UE (4.10) L n. 115 del 2015 art. 28 DISPOSIZIONI PER L'ADEMPIMENTO DEGLI OBBLIGHI DERIVANTI DALL'APPARTENENZA DELL'ITALIA ALL'UNIONE EUROPEA - LEGGE EUROPEA 2014 (*) (Cap-pg. 2815/1)	2017	83.735.800	<<	<<	83.735.800
	2018	34.435.800	<<	<<	34.435.800
	2019	34.195.800	<<	<<	34.195.800
	2020 e succ.	1.060.069.800	<<	<<	1.060.069.800
L n. 183 del 1987 COORDINAMENTO DELLE POLITICHE RIGUARDANTI L'APPARTENENZA DELL'ITALIA ALLE COMUNITA' EUROPEE ED ADEGUAMENTO DELL'ORDINAMENTO INTERNO AGLI ATTI NORMATIVI COMUNITARI (*) (Cap-pg. 7493/1)	2017	4.750.000.000	<<	<<	4.750.000.000
	2018	4.650.000.000	<<	<<	4.650.000.000
	2019	2.700.000.000	<<	<<	2.700.000.000
	2020 e succ.	7.000.000.000	<<	<<	7.000.000.000
3.2 Politica economica e finanziaria in ambito internazionale (4.11)					



020/588/7

MINISTERO DELL'ECONOMIA E DELLE FINANZE					
Rifinanziamenti, Definizioni e Riprogrammazioni delle dotazioni previste a legislazione vigente (art. 23, c. 3, lett. b)					
(in Euro)					
Missione Programma Autorizzazione		Previsioni per l'autorizzazione nel suo complesso (incluso l'effetto delle rimodulazioni)	Riprogrammazione con la presente NV	Rifinanziamento Definizione con la presente NV	Totale Risultante dopo la presente NV
DL n. 201 del 2011 art. 7 c. 3 DISPOSIZIONI URGENTI PER LA CRESCITA, L'EQUITA' ED IL CONSOLIDAMENTO DEI CONTI PUBBLICI. (Cap-pg. 7179/1)	2017	58.140.000	<<	<<	58.140.000
	2018	7.300.000	<<	<<	7.300.000
	2019	7.300.000	<<	<<	7.300.000
	2020 e succ.	7.560.000	<<	<<	7.560.000
LS n. 228 del 2012 art. 1 c. 170 DISPOSIZIONI PER LA FORMAZIONE DEL BILANCIO ANNUALE E PLURIENNALE DELLO STATO (LEGGE DI STABILITA' 2012) (Cap-pg. 7175/1)	2017	433.000.000	<<	<<	433.000.000
	2018	422.000.000	<<	<<	422.000.000
	2019	452.000.000	<<	<<	452.000.000
	2020 e succ.	1.485.000.000	<<	<<	1.485.000.000
4 Difesa e sicurezza del territorio (5)					
4.1 Missioni internazionali (5.8)					
L n. 145 del 2016 art. 4 c. 1 DISPOSIZIONI CONCERNENTI LA PARTECIPAZIONE DELL'ITALIA ALLE MISSIONI INTERNAZIONALI (*) (Cap-pg. 3006/1)	2017	997.247.320	<<	<<	997.247.320
	2018	95.700.149	<<	<<	95.700.149
	2019	97.247.320	<<	<<	97.247.320
	2020 e succ.	97.247.320	<<	<<	97.247.320
7 Competitività e sviluppo delle imprese (11)					
7.2 Interventi di sostegno tramite il sistema della fiscalità* (11.9)					
DL n. 193 del 2016 art. 4 c. 2 DECRETO FISCALE (*) (Cap-pg. 7787/1)	2017	<<	<<	<<	<<
	2018	244.500.000	<<	<<	244.500.000
	2019	<<	<<	<<	<<
	2020 e succ.	<<	<<	<<	<<
8 Diritto alla mobilità e sviluppo dei sistemi di trasporto (13)					
8.1 Sostegno allo sviluppo del trasporto (13.8)					



020/588/8

MINISTERO DELL'ECONOMIA E DELLE FINANZE					
Rifinanziamenti, Definizioni e Riprogrammazioni delle dotazioni previste a legislazione vigente (art. 23, c. 3, lett. b)					
(in Euro)					
Missione Programma Autorizzazione		Previsioni per l'autorizzazione nel suo complesso (incluso l'effetto delle rimodulazioni)	Riprogrammazione con la presente NV	Rifinanziamento e Definizione con la presente NV	Totale Risultante dopo la presente NV
	2017	287.488.197	<<	<<	287.488.197
	2018	2.435.000.000	<<	<<	2.435.000.000
	2019	996.400.000	<<	<<	996.400.000
	2020 e succ.	8.973.600.000	<<	<<	8.973.600.000
9 Infrastrutture pubbliche e logistica (14)					
9.1 Opere pubbliche e infrastrutture (14.8)					
L. n. 448 del 1998 art. 50 c. 1 p. C. MISURE DI FINANZA PUBBLICA PER LA STABILIZZAZIONE E LO SVILUPPO (*) (Cap-pg. 7464/1)	2017	200.000.000	<<	<<	200.000.000
	2018	800.000.000	<<	<<	800.000.000
	2019	869.000.000	<<	<<	869.000.000
	2020 e succ.	431.000.000	<<	<<	431.000.000
10 Comunicazioni (15)					
10.2 Sostegno all'editoria (15.4)					
L. n. 67 del 1987 RINNOVO DELLA LEGGE 5 AGOSTO 1981, N. 416, RECANTE DISCIPLINA DELLE IMPRESE EDITRICHE PROVVIDENZE PER L'EDITORIA (Cap-pg. 2183/1, 7442/1)	2017	<<	<<	<<	<<
	2018	<<	<<	<<	<<
	2019	<<	<<	<<	<<
	2020 e succ.	<<	<<	<<	<<
14 Diritti sociali, politiche sociali e famiglia (24)					
14.1 Protezione sociale per particolari categorie (24.5)					
L. n. 112 del 2011 art. 7 c. 1 ISTITUZIONE DELL'AUTORITA' GARANTE PER L'INFANZIA E L'ADOLESCENZA (*) (Cap-pg. 2118/1)	2017	833.579	<<	<<	833.579
	2018	845.838	<<	<<	845.838
	2019	847.043	<<	<<	847.043
	2020 e succ.	66.069.354	<<	<<	66.069.354



020/588/9

MINISTERO DELL'ECONOMIA E DELLE FINANZE					
Rifinanziamenti, Definizioni e Riprogrammazioni delle dotazioni previste a legislazione vigente (art. 23, c. 3, lett. b)					
(in Euro)					
Missione Programma Autorizzazione		Previsioni per l'autorizzazione nel suo complesso (incluso l'effetto delle rimodulazioni)	Riprogrammazione con la presente NV	Rifinanziamento e Definizione con la presente NV	Totale Risultante dopo la presente NV
L. n. 482 del 1999 NORME IN MATERIA DI TUTELA DELLE MINORANZE LINGUISTICHE STORICHE (*) (Cap-pg. 5210/1, 5211/1)	2017	1.808.125	<<	1.500.000	3.308.125
	2018	1.763.423	<<	1.500.000	3.263.423
	2019	1.791.927	<<	1.500.000	3.291.927
	2020 e succ.	21.710.727	<<	<<	21.710.727
	2017	4.874.254	<<	<<	4.874.254
	2018	4.752.837	<<	<<	4.752.837
	2019	4.829.660	<<	<<	4.829.660
	2020 e succ.	48.296.600	<<	<<	48.296.600
	2017	5.144.858	<<	<<	5.144.858
	2018	5.017.665	<<	<<	5.017.665
DL n. 223 del 2006 art. 19 c. 1 DISPOSIZIONI URGENTI PER IL RILANCIO ECONOMICO E SOCIALE, PER IL CONTENIMENTO E LA RAZIONALIZZAZIONE DELLA SPESA PUBBLICA, NONCHE' INTERVENTI IN MATERIA DI ENTRATE E DI CONTRASTO ALL'EVASIONE FISCALE (*) (Cap-pg. 2102/1)	2017	5.098.769	<<	<<	5.098.769
	2018	5.098.769	<<	<<	5.098.769
	2019	5.098.769	<<	<<	5.098.769
	2020 e succ.	5.098.769	<<	<<	5.098.769
	2017	47.388.372	<<	<<	47.388.372
	2018	7.093.877	<<	<<	7.093.877
	2019	7.295.687	<<	<<	7.295.687
	2020 e succ.	649.025.090	<<	<<	649.025.090
	2017	741.831	<<	<<	741.831
	2018	741.831	<<	<<	741.831
14.2 Garanzia dei diritti dei cittadini (24.6) LF n. 550 del 1995 art. 2 c. 11 DISPOSIZIONI PER LA FORMAZIONE DEL BILANCIO ANNUALE E PLURIENNALE DELLO STATO (LEGGE FINANZIARIA 1996) (Cap-pg. 1232/1)	2019	741.831	<<	<<	741.831
	2020 e succ.	7.418.310	<<	<<	7.418.310
	2017	741.831	<<	<<	741.831
	2018	741.831	<<	<<	741.831
	2019	741.831	<<	<<	741.831
	2020 e succ.	7.418.310	<<	<<	7.418.310
	2017	741.831	<<	<<	741.831
	2018	741.831	<<	<<	741.831
	2019	741.831	<<	<<	741.831
	2020 e succ.	7.418.310	<<	<<	7.418.310
17 Organi costituzionali, a rilevanza costituzionale e Presidenza del Consiglio dei ministri (1) 17.2 Presidenza del Consiglio dei Ministri (1.3)	2017	741.831	<<	<<	741.831
	2018	741.831	<<	<<	741.831
2019	741.831	<<	<<	741.831	
2020 e succ.	7.418.310	<<	<<	7.418.310	




020/588/10

MINISTERO DELL'ECONOMIA E DELLE FINANZE						
Rifinanziamenti, Definizioni e Riprogrammazioni delle dotazioni previste a legislazione vigente (art. 23, c. 3, lett. b)						
(in Euro)						
Missione Programma Autorizzazione	Previsioni per l'autorizzazione nel suo complesso (incluso l'effetto delle rimodulazioni)	Riprogrammazione con la presente NV	Rifinanziamento e Definizione con la presente NV	Totale Risultante dopo la presente NV		
<p>L. n. 15 del 2009 art. 4 c. 3 DELEGA AL GOVERNO FINALIZZATA ALL'OTTIMIZZAZIONE DELLA PRODUTTIVITA' DEL LAVORO PUBBLICO E ALLA EFFICIENZA E TRASPARENZA DELLE PUBBLICHE AMMINISTRAZIONI, NONCHE' DISPOSIZIONI INTEGRATIVE DELLE FUNZIONI ATTRIBITE AL CONSIGLIO NAZIONALE DELL'ECONOMIA E DEL LAVORO E ALLA CORTE DEI CONTI (Cap-Pg. 2123/1)</p> <p>L. n. 103 del 1979 art. 9 MODIFICHE ORDINAMENTO AVVOCATURA DELLO STATO (Cap-Pg. 2127/3)</p> <p>L. n. 222 del 1985 art. 47 c. 1 DISPOSIZIONI SUGLI ENTI E BENI ECCLESIASTICI IN ITALIA E PERIL SOSTENTAMENTO DEL CLERO CATTOLICO IN SERVIZIO NELLE DIOCESI (Cap-Pg. 2780/1)</p> <p>LS. n. 147 del 2013 art. 1 c. 308 DISPOSIZIONI PER LA FORMAZIONE DEL BILANCIO ANNUALE E PLURIENNALE DELLO STATO (LEGGE DI STABILITA' 2013) (*) (Cap-Pg. 7474/1)</p> <p>LS. n. 147 del 2013 art. 1 c. 309 DISPOSIZIONI PER LA FORMAZIONE DEL BILANCIO ANNUALE E PLURIENNALE DELLO STATO (LEGGE DI STABILITA' 2013) (*) (Cap-Pg. 2191/1)</p> <p>LS. n. 147 del 2013 art. 1 c. 310 DISPOSIZIONI PER LA FORMAZIONE DEL BILANCIO ANNUALE E PLURIENNALE DELLO STATO (LEGGE DI STABILITA' 2013) (*) (Cap-Pg. 2124/1)</p>	2017 2018 2019 2020 e succ.	<< << << <<	<< << << <<	<< << << <<	1.452.000 1.438.997 1.438.992 14.389.920	
	2017 2018 2019 2020 e succ.	<< << << <<	<< << << <<	<< << << <<	<< << << <<	60.000.000 << << <<
	2017 2018 2019 2020 e succ.	<< << << <<	<< << << <<	<< << << <<	<< << << <<	50.000.000 48.672.978 49.560.618 247.803.090
	2017 2018 2019 2020 e succ.	<< << << <<	<< << << <<	<< << << <<	<< << << <<	4.656.000 4.614.305 << <<
	2017 2018 2019 2020 e succ.	<< << << <<	<< << << <<	<< << << <<	<< << << <<	1.500.000 1.500.000 << <<
	2017 2018 2019 2020 e succ.	<< << << <<	<< << << <<	<< << << <<	<< << << <<	704.109 695.330 706.568 7.772.248



020/588/11

MINISTERO DELL'ECONOMIA E DELLE FINANZE						
Rifinanziamenti, Definizioni e Riprogrammazioni delle dotazioni previste a legislazione vigente (art. 23, c. 3, lett. b)						
Missione Programma Autorizzazione	(in Euro)	Previsioni per l'autorizzazione nel suo complesso (incluso l'effetto delle rimodulazioni)	Riprogrammazione con la presente NV	Rifinanziamento e Definizione con la presente NV	Totale Risultato dopo la presente NV	
LS n. 190 del 2014 art. 1 c. 434 DISPOSIZIONI PER LA FORMAZIONE DEL BILANCIO ANNUALE E PLURIENNALE DELLO STATO (LEGGE DI STABILITA' 2015) (*) (Cap-pg. 2099/1)	2017	20.910.000	<<	<<	20.910.000	
	2018	<<	<<	<<	<<	
LS n. 208 del 2015 art. 1 c. 482 DISPOSIZIONI PER LA FORMAZIONE DEL BILANCIO ANNUALE E PLURIENNALE DELLO STATO (LEGGE DI STABILITA' 2016) (*) (Cap-pg. 2098/1)	2019	<<	<<	<<	<<	
	2020 e succ.	<<	<<	<<	<<	
18 Giovani e sport (30) 18.1 Attivita' ricreative e sport (30.1)	2017	2.400.000	<<	<<	2.400.000	
	2018	2.378.508	<<	<<	2.378.508	
DLG n. 303 del 1999 ORDINAMENTO DELLA PRESIDENZA DEL CONSIGLIO DEI MINISTRI, A NORMA DELL'ARTICOLO 11 DELLA LEGGE 15 MARZO 1997, N. 59. (Cap-pg. 2096/1)	2019	<<	<<	<<	<<	
	2020 e succ.	<<	<<	<<	<<	
LF n. 311 del 2004 art. 1 c. 282 DISPOSIZIONI PER LA FORMAZIONE DEL BILANCIO ANNUALE E PLURIENNALE DELLO STATO (LEGGE FINANZIARIA 2005). (Cap-pg. 1896/2)	2017	450.000	<<	<<	450.000	
	2018	445.702	<<	<<	445.702	
LS n. 190 del 2014 art. 1 c. 190 DISPOSIZIONI PER LA FORMAZIONE DEL BILANCIO ANNUALE E PLURIENNALE DELLO STATO (LEGGE DI STABILITA' 2015) (*) (Cap-pg. 2132/1)	2019	445.700	<<	<<	445.700	
	2020 e succ.	<<	<<	<<	<<	
LS n. 311 del 2004 art. 1 c. 282 DISPOSIZIONI PER LA FORMAZIONE DEL BILANCIO ANNUALE E PLURIENNALE DELLO STATO (LEGGE FINANZIARIA 2005). (Cap-pg. 1896/2)	2017	51.540.000	<<	<<	51.540.000	
	2018	50.869.567	<<	<<	50.869.567	
LS n. 190 del 2014 art. 1 c. 190 DISPOSIZIONI PER LA FORMAZIONE DEL BILANCIO ANNUALE E PLURIENNALE DELLO STATO (LEGGE DI STABILITA' 2015) (*) (Cap-pg. 2132/1)	2019	47.540.000	<<	<<	47.540.000	
	2020 e succ.	85.340.000	<<	<<	85.340.000	
LS n. 208 del 2015 art. 1 c. 408 DISPOSIZIONI PER LA FORMAZIONE DEL BILANCIO ANNUALE E PLURIENNALE DELLO STATO (LEGGE DI STABILITA' 2016) (*) (Cap-pg. 2111/6)	2017	16.654.200	<<	<<	16.654.200	
	2018	16.490.889	<<	<<	16.490.889	
	2019	16.595.806	<<	<<	16.595.806	
	2020 e succ.	248.937.090	<<	<<	248.937.090	
	2017	474.250	<<	<<	474.250	
	2018	469.952	<<	<<	469.952	
	2019	468.950	<<	<<	468.950	
	2020 e succ.	9.868.950	<<	<<	9.868.950	



020/588/12

MINISTERO DELL'ECONOMIA E DELLE FINANZE					
Rifinanziamenti, Definizioni e Riprogrammazioni delle dotazioni previste a legislazione vigente (art. 23, c. 3, lett. b)					
(in Euro)					
Missione Programma Autorizzazione		Previsioni per l'autorizzazione nel suo complesso (incluso l'effetto delle rimodulazioni)	Riprogrammazione con la presente NV	Rifinanziamento e Definizione con la presente NV	Totale Risultato dopo la presente NV
18.2 Incentivazione e sostegno alla gioventù' (30.2) L. n. 230 del 1998 art. 19 c. 4 FONDO NAZIONALE PER SERVIZIO CIVILE (*) (Cap-pg. 2185/1)	2017	111.267.008	<<	<<	111.267.008
	2018	108.547.185	<<	<<	108.547.185
	2019	110.301.714	<<	<<	110.301.714
	2020 e succ.	7.721.119.980	<<	<<	7.721.119.980
DL n. 223 del 2006 art. 19 c. 2 DISPOSIZIONI URGENTI PER IL RILANCIO ECONOMICO E SOCIALE, PER IL CONTENIMENTO E LA RAZIONALIZZAZIONE DELLA SPESA PUBBLICA, NONCHE' INTERVENTI IN MATERIA DI ENTRATE E DI CONTRASTO ALL'EVASIONE FISCALE (*) (Cap-pg. 2106/1)	2017	4.775.870	<<	<<	4.775.870
	2018	4.649.381	<<	<<	4.649.381
	2019	4.724.529	<<	<<	4.724.529
	2020 e succ.	330.717.030	<<	<<	330.717.030
19 Giustizia (6)					
19.1 Giustizia tributaria (6.5) DCP n. 406 del 1947 RICOSTITUZIONE DEI MINISTERI DELLE FINANZE E DEL TESORO (Cap-pg. 7772/1)	2017	101.119	<<	<<	101.119
	2018	101.119	<<	<<	101.119
	2019	101.119	<<	<<	101.119
	2020 e succ.	101.119	<<	<<	101.119
LF n. 550 del 1995 art. 2 c. 11 DISPOSIZIONI PER LA FORMAZIONE DEL BILANCIO ANNUALE E PLURIENNALE DELLO STATO (LEGGE FINANZIARIA 1996) (Cap-pg. 1267/1-2)	2017	1.926.320	<<	<<	1.926.320
	2018	1.926.320	<<	<<	1.926.320
	2019	1.926.320	<<	<<	1.926.320
	2020 e succ.	4.613.280	<<	<<	4.613.280
20 Sviluppo e riequilibrio territoriale (28)					
20.1 Sostegno alle politiche nazionali e comunitarie rivolte a promuovere la crescita ed il superamento degli squilibri socio-economici territoriali (28.4) LS n. 147 del 2013 art. 1 c. 6 DISPOSIZIONI PER LA FORMAZIONE DEL BILANCIO ANNUALE E PLURIENNALE DELLO STATO (LEGGE DI STABILITA' 2013) (*) (Cap-pg. 8000/8)	2017	3.468.000.000	<<	<<	3.468.000.000
	2018	3.918.000.000	<<	<<	3.918.000.000
	2019	3.429.000.000	<<	<<	3.429.000.000
	2020 e succ.	35.158.600.000	<<	<<	35.158.600.000




020/588/13

MINISTERO DELL'ECONOMIA E DELLE FINANZE					
Rifinanziamenti, Definizioni e Riprogrammazioni delle dotazioni previste a legislazione vigente (art. 23, c. 3, lett. b)					
Missione Programma Autorizzazione	(in Euro)	Previsioni per l'autorizzazione nel suo complesso (incluso l'effetto delle rimodulazioni)	Riprogrammazione con la presente NV	Rifinanziamento e Definizione con la presente NV	Totale Risultante dopo la presente NV
21 Debito pubblico (34)					
21.1 Oneri per il servizio del debito statale (34.1)					
L. n. 94 del 1953 FACOLTA' DEL MINISTRO PER IL TESORO DI EMETTERE BUONI DEL TESORO POLIENNALI (Cap-pg. 22/71)					
	2017	675.000.000	<<	<<	675.000.000
	2018	670.000.000	<<	<<	670.000.000
	2019	675.000.000	<<	<<	675.000.000
	2020 e succ.	6.950.000.000	<<	<<	6.950.000.000
DL n. 269 del 2003 art. 5 c. 3 DISPOSIZIONI URGENTI PER FAVORIRE LO SVILUPPO E PER LA CORREZIONE DELL'ANDAMENTO DEI CONTI PUBBLICI (Cap-pg. 23/16/1)					
	2017	50.917.000	<<	<<	50.917.000
	2018	75.000.000	<<	<<	75.000.000
	2019	120.000.000	<<	<<	120.000.000
	2020 e succ.	120.000.000	<<	<<	120.000.000
22 Servizi istituzionali e generali delle amministrazioni pubbliche (32)					
22.1 Indirizzo politico (32.2)					
L. n. 94 del 1997 MODIFICHE ALLA LEGGE 5 AGOSTO 1978, N. 488, E SUCCESSIVE MODIFICAZIONI E INTEGRAZIONI, RECANTE NORME DI CONTABILITA' GENERALE DELLO STATO IN MATERIA DI BILANCIO, DELEGA AL GOVERNO PER L'INDIVIDUAZIONE DELLE UNITA' PREVISIONALI DI BASE DEL BILANCIO DELLO STATO (Cap-pg. 103/1/19-21)					
	2017	754.597	<<	<<	754.597
	2018	749.489	<<	<<	749.489
	2019	754.597	<<	<<	754.597
	2020 e succ.	754.597	<<	<<	754.597
22.2 Servizi e affari generali per le amministrazioni di competenza (32.3)					
L. n. 94 del 1997 MODIFICHE ALLA LEGGE 5 AGOSTO 1978, N. 488, E SUCCESSIVE MODIFICAZIONI E INTEGRAZIONI, RECANTE NORME DI CONTABILITA' GENERALE DELLO STATO IN MATERIA DI BILANCIO, DELEGA AL GOVERNO PER L'INDIVIDUAZIONE DELLE UNITA' PREVISIONALI DI BASE DEL BILANCIO DELLO STATO (Cap-pg. 124/16-17-30-33-34, 70/16/6, 70/18/1)					
	2017	31.023.127	<<	<<	31.023.127
	2018	30.399.513	<<	<<	30.399.513
	2019	30.439.385	<<	<<	30.439.385
	2020 e succ.	282.858.904	<<	<<	282.858.904
LF n. 244 del 2007 art. 2 c. 6/19 p. 1 DISPOSIZIONI PER LA FORMAZIONE DEL BILANCIO ANNUALE E PLURIENNALE DELLO STATO (LEGGE FINANZIARIA 2007) (Cap-pg. 70/19/1)					
	2017	1.125.145	<<	<<	1.125.145
	2018	960.000	<<	<<	960.000
	2019	960.000	<<	<<	960.000
	2020 e succ.	5.760.000	<<	<<	5.760.000




020/588/14

MINISTERO DELL'ECONOMIA E DELLE FINANZE					
Rifinanziamenti, Definizioni e Riprogrammazioni delle dotazioni previste a legislazione vigente (art. 23, c. 3, lett. b)					
(in Euro)					
Missione Programma Autorizzazione		Previsioni per l'autorizzazione nel suo complesso (incluso l'effetto delle rimodulazioni)	Riprogrammazione con la presente NV	Rifinanziamento e Definizione con la presente NV	Totale Risultante dopo la presente NV
<p>LF n. 550 del 1995 art. 2 c. 11 DISPOSIZIONI PER LA FORMAZIONE DEL BILANCIO ANNUALE E PLURIENNALE DELLO STATO (LEGGE FINANZIARIA 1996) (Cap-pg. 1221/1)</p> <p>22.3 Servizi generali delle strutture pubbliche preposte ad attività formative e ad altre attività trasversali per le pubbliche amministrazioni (32.4)</p> <p>DLG n. 6 del 2010 art. 4 c. 2 RIORGANIZZAZIONE DEL CENTRO DI FORMAZIONE STUDI (FORMEZ), A NORMA DELL'ARTICOLO 24 DELLA LEGGE 18 GIUGNO 2009, N. 69. (Cap-pg. 5200/2)</p> <p>DPR n. 70 del 2013 REGOLAMENTO RECANTE RIORDINO DEL SISTEMA DI RECLUTAMENTO E FORMAZIONE DEI DIPENDENTI PUBBLICI E DELLE SCUOLE PUBBLICHE DI FORMAZIONE, A NORMA DELL'ARTICOLO 11 DEL DECRETO-LEGGE 6 LUGLIO 2012, N. 95, CONVERTITO, CON MODIFICAZIONI, DALLA LEGGE 7 AGOSTO 2012, N. 135. (Cap-pg. 5217/2)</p> <p>LF n. 550 del 1995 art. 2 c. 11 DISPOSIZIONI PER LA FORMAZIONE DEL BILANCIO ANNUALE E PLURIENNALE DELLO STATO (LEGGE FINANZIARIA 1996) (Cap-pg. 1379/1)</p> <p>22.5 Servizi per le pubbliche amministrazioni nell'area degli acquisti e del trattamento economico del personale (32.7)</p> <p>DL n. 66 del 2014 art. 9 c. 9 MISURE URGENTI PER LA COMPETITIVITÀ E LA GIUSTIZIA SOCIALE (*) (Cap-pg. 3028/1)</p>	2017	1.671.951	<<	<<	1.671.951
	2018	1.671.951	<<	<<	1.671.951
	2019	1.671.951	<<	<<	1.671.951
	2020 e succ.	16.719.510	<<	<<	16.719.510
	2017	2.500.000	<<	<<	2.500.000
	2018	2.436.611	<<	<<	2.436.611
	2019	2.475.985	<<	<<	2.475.985
	2020 e succ.	24.759.850	<<	<<	24.759.850
	2017	2.415.312	<<	<<	2.415.312
	2018	2.344.789	<<	<<	2.344.789
2019	2.384.217	<<	<<	2.384.217	
2020 e succ.	23.842.170	<<	<<	23.842.170	
2017	38.394	<<	<<	38.394	
2018	38.394	<<	<<	38.394	
2019	38.394	<<	<<	38.394	
2020 e succ.	383.940	<<	<<	383.940	
2017	15.000.000	<<	<<	15.000.000	
2018	14.681.807	<<	<<	14.681.807	
2019	15.000.000	<<	<<	15.000.000	
2020 e succ.	1.440.000.000	<<	<<	1.440.000.000	




020/588/15

MINISTERO DELL'ECONOMIA E DELLE FINANZE					
Rifinanziamenti, Definizioni e Riprogrammazioni delle dotazioni previste a legislazione vigente (art. 23, c. 3, lett. b)					
(in Euro)					
Missione Programma Autorizzazione		Previsioni per l'autorizzazione nel suo complesso (incluso l'effetto delle rimodulazioni)	Riprogrammazione con la presente NV	Rifinanziamento e Definizione con la presente NV	Totale Risultato dopo la presente NV
LF n. 580 del 1995 art. 2 c. 11 DISPOSIZIONI PER LA FORMAZIONE DEL BILANCIO ANNUALE E PLURIENNALE DELLO STATO (LEGGE FINANZIARIA 1996) (Cap-pg. 1222/1)	2017	831.700	<<	<<	831.700
	2018	831.700	<<	<<	831.700
	2019	831.700	<<	<<	831.700
	2020 e succ.	8.317.000	<<	<<	8.317.000
23 Fondi da ripartire (33)					
23.1 Fondi da assegnare (33.1)					
DL n. 83 del 2015 art. 16 c. 11 MISURE URGENTI IN MATERIA FALLIMENTARE, CIVILE E PROCEDURA CIVILE E DI ORGANIZZAZIONE E FUNZIONAMENTO DELL'AMMINISTRAZIONE GIUDIZIARIA (*) (Cap-pg. 3076/1)	2017	20.000.000	<<	<<	20.000.000
	2018	20.000.000	<<	<<	20.000.000
	2019	<<	<<	<<	<<
	2020 e succ.	18.680.000.000	<<	<<	18.680.000.000
DL n. 282 del 2004 art. 10 c. 5 DISPOSIZIONI URGENTI IN MATERIA FISCALE E DI FINANZA PUBBLICA (*) (Cap-pg. 3075/1)	2017	80.000.000	<<	<<	80.000.000
	2018	100.000.000	<<	<<	100.000.000
	2019	<<	<<	<<	<<
	2020 e succ.	<<	<<	<<	<<
DL n. 9999 del 2016 art. 15 DISPOSIZIONI URGENTI IN MATERIA FISCALE E PER IL FINANZIAMENTO DI ESIGENZE INDIFFERIBILI (Cap-pg. 3075/1)	2017	<<	<<	<<	<<
	2018	<<	<<	<<	<<
	2019	<<	<<	<<	<<
	2020 e succ.	<<	<<	<<	<<
DLG n. 177 del 2016 art. 19 DISPOSIZIONI IN MATERIA DI RAZIONALIZZAZIONE DELLE FUNZIONI DI POLIZIA E ASSORBIMENTO DEL CORPO FORESTALE DELLO STATO, AI SENSI DELL'ARTICOLO 8, COMMA 1, LETTERA A), DELLA LEGGE 7 AGOSTO 2015, N. 124, IN MATERIA DI RIORGANIZZAZIONE DELLE AMMINISTRAZIONI PUBBLICHE. (Cap-pg. 3833/1)	2017	<<	<<	<<	<<
	2018	<<	<<	<<	<<
	2019	<<	<<	<<	<<
	2020 e succ.	<<	<<	<<	<<
RD n. 827 del 1924 REGOLAMENTO PER L'AMMINISTRAZIONE DEL PATRIMONIO E PER LA CONTABILITA' GENERALE DELLO STATO (Cap-pg. 3035/1)	2017	400.000.000	<<	-80.000.000	320.000.000
	2018	<<	<<	<<	<<
	2019	<<	<<	<<	<<
	2020 e succ.	<<	<<	<<	<<



020/588/16

MINISTERO DELL'ECONOMIA E DELLE FINANZE					
Rifinanziamenti, Definizioni e Riprogrammazioni delle dotazioni previste a legislazione vigente (art. 23, c. 3, lett. b)					
(in Euro)					
Missione Programma Autorizzazione		Previsioni per l'autorizzazione nel suo complesso (incluso l'effetto delle rimodulazioni)	Riprogrammazione con la presente NV	Rifinanziamento e Definizione con la presente NV	Totale Risultato dopo la presente NV
LF n. 289 del 2002 art. 23 c. 1 DISPOSIZIONI PER LA FORMAZIONE DEL BILANCIO ANNUALE E PLURIENNALE DELLO STATO (LEGGE FINANZIARIA ANNO 2003) (Cap-pg. 1055/1)	2017	4.308.452	<<	<<	4.308.452
	2018	4.223.883	<<	<<	4.223.883
	2019	5.938.415	<<	<<	5.938.415
	2020 e succ.	59.384.150	<<	<<	59.384.150
LS n. 147 del 2013 art. 1 c. 431 p. A DISPOSIZIONI PER LA FORMAZIONE DEL BILANCIO ANNUALE E PLURIENNALE DELLO STATO (LEGGE DI STABILITA' 2013) (Cap-pg. 3833/1)	2017	<<	<<	<<	<<
	2018	<<	<<	<<	<<
	2019	<<	<<	<<	<<
	2020 e succ.	<<	<<	<<	<<
LS n. 147 del 2013 art. 1 c. 431 p. B DISPOSIZIONI PER LA FORMAZIONE DEL BILANCIO ANNUALE E PLURIENNALE DELLO STATO (LEGGE DI STABILITA' 2013) (Cap-pg. 3833/1)	2017	<<	<<	<<	<<
	2018	<<	<<	<<	<<
	2019	<<	<<	<<	<<
	2020 e succ.	<<	<<	<<	<<
LS n. 190 del 2014 art. 1 c. 200 DISPOSIZIONI PER LA FORMAZIONE DEL BILANCIO ANNUALE E PLURIENNALE DELLO STATO (LEGGE DI STABILITA' 2015) (*) (Cap-pg. 3076/1)	2017	<<	<<	<<	<<
	2018	<<	<<	<<	<<
	2019	<<	<<	<<	<<
	2020 e succ.	<<	<<	<<	<<
LS n. 208 del 2015 art. 1 c. 63 DISPOSIZIONI PER LA FORMAZIONE DEL BILANCIO ANNUALE E PLURIENNALE DELLO STATO (LEGGE DI STABILITA' 2016) (*) (Cap-pg. 3076/1)	2017	<<	<<	<<	<<
	2018	<<	<<	<<	<<
	2019	<<	<<	<<	<<
	2020 e succ.	<<	<<	<<	<<
LS n. 208 del 2015 art. 1 c. 639 DISPOSIZIONI PER LA FORMAZIONE DEL BILANCIO ANNUALE E PLURIENNALE DELLO STATO (LEGGE DI STABILITA' 2016) (*) (Cap-pg. 3076/1)	2017	<<	<<	<<	<<
	2018	<<	<<	<<	<<
	2019	10.000.000	<<	<<	10.000.000
	2020 e succ.	<<	<<	<<	<<



020/588/17

MINISTERO DELL'ECONOMIA E DELLE FINANZE					
Rifinanziamenti, Definizioni e Riprogrammazioni delle dotazioni previste a legislazione vigente (art. 23, c. 3, lett. b)					
(in Euro)					
Missione Programma Autorizzazione		Previsioni per l'autorizzazione nel suo complesso (incluso l'effetto delle rimodulazioni)	Riprogrammazione con la presente NV	Rifinanziamento e Definizione con la presente NV	Totale Risultante dopo la presente NV
LS n. 228 del 2012 art. 1 c. 90 DISPOSIZIONI PER LA FORMAZIONE DEL BILANCIO ANNUALE E PLURIENNALE DELLO STATO (LEGGE DI STABILITA' 2012) (*) (Cap-pg. 3022/1) 23.2 Fondi di riserva e speciali (33.2) L. n. 196 del 2009 art. 28 c. 1 LEGGE DI CONTABILITA' E FINANZA PUBBLICA (Cap-pg. 3001/1)	2017	69.676.542	<<	-11.750.000	57.926.542
	2018	69.838.271	<<	-1.750.000	68.088.271
	2019	69.838.271	<<	-1.750.000	68.088.271
	2020 e succ.	340.441.355	<<	<<	340.441.355
	2017	400.000.000	<<	-500.000	399.500.000
	2018	400.000.000	<<	-1.500.000	398.500.000
	2019	400.000.000	<<	-1.500.000	398.500.000
	2020 e succ.	4.000.000.000	<<	<<	4.000.000.000



020/670/1

MINISTERO DELL'ECONOMIA E DELLE FINANZE

Spese di Oneri interogabili. Fattore Legislativo e adeguamento al Fabbisogno per programma (art. 21, c.4, L. 196/2009)

(in Euro)

Missione Programma Titolo	2017		2018		2019	
	Previsioni DLB + NV + presente NV (previsioni complessivamente risultanti incluso l'effetto della presente nota)	Di cui: Variazioni che si propongono con la presente NV	Previsioni DLB + NV + presente NV (previsioni complessivamente risultanti incluso l'effetto della presente nota)	Di cui: Variazioni che si propongono con la presente NV	Previsioni DLB + NV + presente NV (previsioni complessivamente risultanti incluso l'effetto della presente nota)	Di cui: Variazioni che si propongono con la presente NV
1 Politiche economico-finanziarie e di bilancio e tutela della finanza pubblica (29)	CP 86.632.448.434	84.810.000	86.298.763.328	1.480.000	86.117.708.098	1.230.000
1.1 Regolazione e coordinamento del sistema della fiscalita' (29.1)	CP 1.180.738.824	<<	1.176.720.198	<<	1.076.587.108	<<
Spese correnti	CP 1.169.146.238	<<	1.165.127.612	<<	1.064.994.522	<<
Fabbisogno	CP 12.494.792	<<	12.493.166	<<	12.599.061	<<
Fattori Legislativi	CP 15.000.000	<<	15.000.000	<<	15.000.000	<<
Oneri Interogabili	CP 1.141.651.446	<<	1.137.634.446	<<	1.037.395.461	<<
Spese in conto capitale	CP 11.592.586	<<	11.592.586	<<	11.592.586	<<
Fabbisogno	CP 11.592.586	<<	11.592.586	<<	11.592.586	<<
Oneri Interogabili	CP <<	<<	<<	<<	<<	<<
1.2 Prevenzione e repressione delle frodi e delle violazioni agli obblighi fiscali (29.3)	CP 2.683.818.865	<<	2.671.451.022	<<	2.646.659.864	<<
Spese correnti	CP 2.555.820.766	<<	2.544.299.028	<<	2.526.661.765	<<
Fabbisogno	CP 220.553.647	<<	217.541.887	<<	219.562.224	<<
Fattori Legislativi	CP 773	<<	841	<<	841	<<
Oneri Interogabili	CP 2.335.266.346	<<	2.326.756.300	<<	2.307.098.700	<<
Spese in conto capitale	CP 127.998.099	<<	127.151.994	<<	119.998.099	<<
Fabbisogno	CP 23.674.018	<<	23.674.018	<<	23.674.018	<<
Fattori Legislativi	CP 25.000.000	<<	25.000.000	<<	20.000.000	<<
Oneri Interogabili	CP 79.324.081	<<	78.477.976	<<	76.324.081	<<
1.3 Regolamentazione e vigilanza sul settore finanziario (29.4)	CP 184.312.917	<<	154.048.442	<<	128.084.556	<<
Spese correnti	CP 23.111.055	<<	22.846.590	<<	22.882.694	<<
Fabbisogno	CP 3.382.602	<<	3.339.448	<<	3.382.602	<<
Oneri Interogabili	CP 19.728.453	<<	19.507.132	<<	19.500.092	<<
Spese in conto capitale	CP 161.201.862	<<	131.201.862	<<	105.201.862	<<
Fabbisogno	CP 1.201.862	<<	1.201.862	<<	1.201.862	<<
Fattori Legislativi	CP <<	<<	<<	<<	<<	<<
Oneri Interogabili	CP 160.000.000	<<	130.000.000	<<	104.000.000	<<



020/670/2

MINISTERO DELL'ECONOMIA E DELLE FINANZE

Spese di Oneri inderogabili. Fattore Legislativo e adeguamento al Fabbisogno per programma (art. 21, c.4, L.196/2009)
(in Euro)

Missione Programma Titolo	2017		2018		2019	
	Previsioni DLB + NV + presente NV (previsioni complessivamente risultanti incluso l'effetto della presente nota)	Di cui: Variazioni che si propongono con la presente NV	Previsioni DLB + NV + presente NV (previsioni complessivamente risultanti incluso l'effetto della presente nota)	Di cui: Variazioni che si propongono con la presente NV	Previsioni DLB + NV + presente NV (previsioni complessivamente risultanti incluso l'effetto della presente nota)	Di cui: Variazioni che si propongono con la presente NV
1.4 <i>Regolazioni contabili, restituzioni e rimborsi d'imposte (28.5)</i>	CP	<<	71.301.634.692	<<	71.296.410.870	<<
Spese correnti	CP	<<	71.301.634.692	<<	71.296.410.870	<<
Fabbisogno	CP	<<	56.388.828	<<	57.300.458	<<
Fattori Legislativi	CP	<<	4.920.452	<<	5.000.000	<<
Oneri inderogabili	CP	<<	71.240.325.412	<<	71.234.110.412	<<
1.5 <i>Analisi e programmazione economico-finanziaria e gestione del debito e degli interventi finanziari (29.6)</i>	CP	84.810.000	92.777.855	1.480.000	93.075.047	1.230.000
Spese correnti	CP	<<	80.125.941	<<	80.673.133	<<
Fabbisogno	CP	<<	17.488.914	<<	17.738.830	<<
Fattori Legislativi	CP	<<	863.390	<<	877.348	<<
Oneri inderogabili	CP	<<	61.773.637	<<	62.056.955	<<
Spese in conto capitale	CP	84.810.000	12.651.914	1.480.000	12.401.914	1.230.000
Fabbisogno	CP	<<	10.171.914	<<	10.171.914	<<
Fattori Legislativi	CP	84.810.000	1.480.000	1.480.000	1.230.000	1.230.000
Oneri inderogabili	CP	<<	1.000.000	<<	1.000.000	<<
1.6 <i>Analisi, monitoraggio e controllo della finanza pubblica e politiche di bilancio (29.7)</i>	CP	<<	286.701.127	<<	265.754.962	<<
Spese correnti	CP	<<	195.199.072	<<	187.362.753	<<
Fabbisogno	CP	<<	47.941.850	<<	48.594.096	<<
Oneri inderogabili	CP	<<	147.257.222	<<	138.768.657	<<
Spese in conto capitale	CP	<<	91.502.055	<<	78.392.209	<<
Fabbisogno	CP	<<	27.401.590	<<	29.291.744	<<
Fattori Legislativi	CP	<<	64.100.465	<<	49.100.465	<<
Oneri inderogabili	CP	<<	<<	<<	<<	<<



020/670/3

MINISTERO DELL'ECONOMIA E DELLE FINANZE

Spese di Oneri inderogabili - Fattore Legislativo e adeguamento al Fabbisogno per programma (art. 21, c.4, L.196/2009)
(in Euro)

Missione Programma Titolo	2017		2018		2019	
	Previsioni DLB + NV + presente NV (previsioni complessivamente risultanti incluso l'effetto della presente nota)	Di cui: Variazioni che si propongono con la presente NV	Previsioni DLB + NV + presente NV (previsioni complessivamente risultanti incluso l'effetto della presente nota)	Di cui: Variazioni che si propongono con la presente NV	Previsioni DLB + NV + presente NV (previsioni complessivamente risultanti incluso l'effetto della presente nota)	Di cui: Variazioni che si propongono con la presente NV
1.7 Supporto all'azione di controllo, vigilanza e amministrazione generale della Ragioneria generale dello Stato sul territorio (29.8) Spese correnti	CP	<<	182.397.862	<<	182.310.577	<<
	CP	<<	182.009.298	<<	181.922.013	<<
	CP	<<	28.426.716	<<	28.606.012	<<
	CP	<<	156.498.725	<<	153.316.001	<<
Spese in conto capitale	CP	<<	388.564	<<	388.564	<<
	CP	<<	388.564	<<	388.564	<<
1.8 Accertamento e riscossione delle entrate e gestione dei beni immobiliari dello Stato (29.10) Spese correnti	CP	<<	6.443.545.234	<<	6.438.920.975	<<
	CP	<<	6.397.042.756	<<	6.332.418.497	<<
	CP	<<	4.344.289.423	<<	4.369.071.601	<<
	CP	<<	36.714.793	<<	37.308.356	<<
Spese in conto capitale	CP	<<	1.956.038.540	<<	1.926.038.540	<<
	CP	<<	106.502.478	<<	106.502.478	<<
1.9 Servizi finanziari e monetazione (29.9) Spese correnti	CP	<<	90.460.007	<<	90.460.007	<<
	CP	<<	38.604	<<	42.471	<<
	CP	<<	16.000.000	<<	16.000.000	<<
	CP	<<	127.714.539	<<	127.714.539	<<
1.10 Giurisdizione e controllo dei conti pubblici (29.11) Spese correnti	CP	<<	127.683.411	<<	127.714.539	<<
	CP	<<	28.925.406	<<	28.956.534	<<
	CP	<<	98.758.005	<<	98.758.005	<<
	CP	<<	261.623.465	<<	261.989.600	<<
Spese correnti	CP	<<	261.623.485	<<	261.989.600	<<
	CP	<<	243.058.576	<<	242.430.800	<<
Fattori Legislativi	CP	<<	19.247.626	<<	19.558.800	<<




020/670/4

MINISTERO DELL'ECONOMIA E DELLE FINANZE

Spese di Oneri Interrogabili. Fattore Legislativo e adeguamento al Fabbisogno per programma (art. 21, c.4, L.196/2009)
(in Euro)

Missione Programma Titolo	2017		2018		2019	
	Previsioni DLB + NV + presente NV (previsioni complessivamente risultanti incluso l'effetto della presente nota)	Di cui: Variazioni che si propongono con la presente NV	Previsioni DLB + NV + presente NV (previsioni complessivamente risultanti incluso l'effetto della presente nota)	Di cui: Variazioni che si propongono con la presente NV	Previsioni DLB + NV + presente NV (previsioni complessivamente risultanti incluso l'effetto della presente nota)	Di cui: Variazioni che si propongono con la presente NV
1.11 Oneri finanziari relativi alla gestione della tesoreria (29.12) Spese correnti	CP	<<<	3.600.200.000	<<<	3.600.200.000	<<<
	CP	<<<	3.600.200.000	<<<	3.600.200.000	<<<
	CP	<<<	3.600.200.000	<<<	3.600.200.000	<<<
	Oneri Interrogabili					




020/670/5

MINISTERO DELL'ECONOMIA E DELLE FINANZE

Spese di Oneri nderogabili. Fattore Legislativo e adeguamento al Fabbisogno per programma (art. 21, c.4, L. 196/2009)
(in Euro)

Missione Programma Titolo	2017		2018		2019	
	Previsioni DLB + NV + presente NV (previsioni complessivamente risultanti incluso l'effetto della presente nota)	Di cui: Variazioni che si propongono con la presente NV	Previsioni DLB + NV + presente NV (previsioni complessivamente risultanti incluso l'effetto della presente nota)	Di cui: Variazioni che si propongono con la presente NV	Previsioni DLB + NV + presente NV (previsioni complessivamente risultanti incluso l'effetto della presente nota)	Di cui: Variazioni che si propongono con la presente NV
2 Relazioni finanziarie con le autonomie territoriali (3)	CP	108.077.922.204	-50.000.000	490.000	107.239.543.223	430.000
2.1 Erogazioni a Enti territoriali per interventi di settore (3.1)	CP	2.792.325.181	<<	<<	3.383.123.428	<<
Spese correnti	CP	1.028.868.110	<<	<<	869.475.936	<<
Fattori Legislativi	CP	4.893.046	<<	<<	4.850.000	<<
Oneri nderogabili	CP	1.023.975.064	<<	<<	864.625.936	<<
Spese in conto capitale	CP	543.473.078	<<	<<	538.580.032	<<
Fattori Legislativi	CP	4.893.046	<<	<<	<<	<<
Oneri nderogabili	CP	538.580.032	<<	<<	538.580.032	<<
Rimborso passività finanziarie	CP	1.219.983.993	<<	<<	1.975.067.460	<<
Oneri nderogabili	CP	1.219.983.993	<<	<<	1.975.067.460	<<
2.2 Federalismo amministrativo (3.4)	CP	427.938.008	<<	<<	427.938.008	<<
Spese correnti	CP	297.832.910	<<	<<	297.832.910	<<
Oneri nderogabili	CP	297.832.910	<<	<<	297.832.910	<<
Spese in conto capitale	CP	130.105.098	<<	<<	130.105.098	<<
Oneri nderogabili	CP	130.105.098	<<	<<	130.105.098	<<
2.3 Compartecipazione e regolazioni contabili ed altri trasferimenti alle autonomie speciali (3.5)	CP	28.318.497.809	<<	<<	29.474.461.809	<<
Spese correnti	CP	28.202.497.809	<<	<<	29.358.461.809	<<
Fattori Legislativi	CP	124.569	<<	<<	124.569	<<
Oneri nderogabili	CP	28.202.373.240	<<	<<	29.358.337.240	<<
Spese in conto capitale	CP	116.000.000	<<	<<	116.000.000	<<
Fattori Legislativi	CP	10.000.000	<<	<<	10.000.000	<<
Oneri nderogabili	CP	106.000.000	<<	<<	106.000.000	<<




020/670/6

MINISTERO DELL'ECONOMIA E DELLE FINANZE

Spese di Oneri nderogabili. Fattore Legislativo e adeguamento al Fabbisogno per programma (art. 21, c.4, L.196/2009)
(in Euro)

Missione Programma Titolo	2017		2018		2019	
	Previsioni DLB + NV + presente NV (previsioni complessivamente risultanti incluso l'effetto della presente nota)	Di cui: Variazioni che si propongono con la presente NV	Previsioni DLB + NV + presente NV (previsioni complessivamente risultanti incluso l'effetto della presente nota)	Di cui: Variazioni che si propongono con la presente NV	Previsioni DLB + NV + presente NV (previsioni complessivamente risultanti incluso l'effetto della presente nota)	Di cui: Variazioni che si propongono con la presente NV
2.4						
Concorso dello Stato al finanziamento della spesa sanitaria (3.6)	CP	74.671.984.066	<<	490.000	72.489.428.875	430.000
Spese correnti	CP	74.671.984.066	<<	490.000	72.489.428.875	430.000
Fattori Legislativi	CP	2.078.500.686	<<	1.077.808.605	78.500.686	<<
Oneri nderogabili	CP	72.593.483.380	<<	72.159.711.568	72.410.928.189	430.000
2.5						
Rapporti finanziari con Enti territoriali (3.7)	CP	1.867.167.140	-50.000.000	<<	1.464.591.103	<<
Spese correnti	CP	1.550.318.412	<<	1.350.388.983	1.257.721.103	<<
Fabbisogno	CP	103.022	<<	101.383	103.022	<<
Oneri nderogabili	CP	1.550.216.390	<<	1.350.297.600	1.257.618.081	<<
Spese in conto capitale	CP	132.517.728	-50.000.000	<<	<<	<<
Oneri nderogabili	CP	132.517.728	-50.000.000	<<	<<	<<
Rimborso passività finanziarie	CP	184.330.000	<<	200.940.000	206.870.000	<<
Oneri nderogabili	CP	184.330.000	<<	200.940.000	206.870.000	<<



020/670/7

MINISTERO DELL'ECONOMIA E DELLE FINANZE
 Spese di Oneri inderogabili. Fattore Legislativo e adeguamento al Fabbisogno per programma (art. 21, c.4, L. 196/2009)
 (in Euro)

Missione Programma Titolo	2017		2018		2019		
	Previsioni DLB + NV + presente NV (previsioni complessivamente risultanti incluso l'effetto della presente nota)	Di cui: Variazioni che si propongono con la presente NV	Previsioni DLB + NV + presente NV (previsioni complessivamente risultanti incluso l'effetto della presente nota)	Di cui: Variazioni che si propongono con la presente NV	Previsioni DLB + NV + presente NV (previsioni complessivamente risultanti incluso l'effetto della presente nota)	Di cui: Variazioni che si propongono con la presente NV	
3 L'Italia in Europa e nel mondo (4)	CP	23.528.823,026	<<	24.411.904,977	<<	23.201.668,026	<<
3.1 <i>Partecipazione italiana alle politiche di bilancio in ambito UE (4.10)</i>	CP	22.833.841,416	<<	23.784.539,736	<<	22.534.301,416	<<
Spese correnti	CP	18.083.841,416	<<	19.134.539,736	<<	19.834.301,416	<<
Fabbisogno	CP	105,616	<<	103,936	<<	105,616	<<
Fattori Legislativi	CP	283.735,800	<<	234.435,800	<<	234.195,800	<<
Oneri inderogabili	CP	17.800.000,000	<<	18.900.000,000	<<	19.600.000,000	<<
Spese in conto capitale	CP	4.750.000,000	<<	4.650.000,000	<<	2.700.000,000	<<
Fattori Legislativi	CP	4.750.000,000	<<	4.650.000,000	<<	2.700.000,000	<<
Oneri inderogabili	CP	<<	<<	<<	<<	<<	<<
3.2 <i>Politica economica e finanziaria in ambito internazionale (4.11)</i>	CP	694.981,610	<<	627.365,241	<<	667.366,610	<<
Spese correnti	CP	42.566,610	<<	42.565,241	<<	52.566,610	<<
Fabbisogno	CP	86,023	<<	84,654	<<	86,023	<<
Fattori Legislativi	CP	10.000,000	<<	10.000,000	<<	20.000,000	<<
Oneri inderogabili	CP	32.480,587	<<	32.480,587	<<	32.480,587	<<
Spese in conto capitale	CP	652.415,000	<<	584.800,000	<<	614.800,000	<<
Oneri inderogabili	CP	652.415,000	<<	584.800,000	<<	614.800,000	<<




020/670/8

MINISTERO DELL'ECONOMIA E DELLE FINANZE

Spese di Oneri inderogabili. Fattore Legislativo e adeguamento al Fabbisogno per programma (art. 21, c.4, L. 196/2009)
(in Euro)

Missione Programma Titolo	2017		2018		2019	
	Previsioni DLB + NV + presente NV (previsioni complessivamente risultanti incluso l'effetto della presente nota)	Di cui: Variazioni che si propongono con la presente NV	Previsioni DLB + NV + presente NV (previsioni complessivamente risultanti incluso l'effetto della presente nota)	Di cui: Variazioni che si propongono con la presente NV	Previsioni DLB + NV + presente NV (previsioni complessivamente risultanti incluso l'effetto della presente nota)	Di cui: Variazioni che si propongono con la presente NV
4 Difesa e sicurezza del territorio (5)	987.247.320	<<	95.700.149	<<	97.247.320	<<
4.1 Missioni internazionali (5.8)	987.247.320	<<	95.700.149	<<	97.247.320	<<
Spese correnti	987.247.320	<<	95.700.149	<<	97.247.320	<<
Fattori Legislativi	987.247.320	<<	95.700.149	<<	97.247.320	<<



020/670/9

MINISTERO DELL'ECONOMIA E DELLE FINANZE

Spese di Oneri interogabili. Fattore Legislativo e adeguamento al Fabbisogno per programma (art. 21, c.4, L. 196/2009)
(in Euro)

Missione Programma Titolo	2017		2018		2019	
	Previsioni DLB + NV + presente NV (previsioni complessivamente risultanti incluso l'effetto della presente nota)	Di cui: Variazioni che si propongono con la presente NV	Previsioni DLB + NV + presente NV (previsioni complessivamente risultanti incluso l'effetto della presente nota)	Di cui: Variazioni che si propongono con la presente NV	Previsioni DLB + NV + presente NV (previsioni complessivamente risultanti incluso l'effetto della presente nota)	Di cui: Variazioni che si propongono con la presente NV
5 Ordine pubblico e sicurezza (7)	CP	2.120.329.134	<<	2.118.623.273	2.108.783.689	<<
5.1 Concorso della Guardia di Finanza alla sicurezza pubblica (7.5)	CP	1.485.759.850	<<	1.479.375.597	1.464.795.620	<<
Spese correnti	CP	1.409.276.102	<<	1.402.891.849	1.393.311.872	<<
Fabbisogno	CP	104.397.222	<<	102.770.349	104.084.270	<<
Fattori Legislativi	CP	1.039.936	<<	568.674	568.674	<<
Oneri interogabili	CP	1.303.838.944	<<	1.299.552.826	1.288.658.928	<<
Spese in conto capitale	CP	76.483.748	<<	76.483.748	71.483.748	<<
Fabbisogno	CP	19.156.808	<<	19.156.808	19.156.808	<<
Fattori Legislativi	CP	15.000.000	<<	15.000.000	10.000.000	<<
Oneri interogabili	CP	42.326.940	<<	42.326.940	42.326.940	<<
5.2 Sicurezza democratica (7.4)	CP	634.569.284	<<	639.247.676	643.988.069	<<
Spese correnti	CP	634.569.284	<<	639.247.676	643.988.069	<<
Fabbisogno	CP	634.569.284	<<	639.247.676	643.988.069	<<



020/670/10

MINISTERO DELL'ECONOMIA E DELLE FINANZE

Spese di Oneri inderogabili. Fattore Legislativo e adeguamento al Fabbisogno per programma (art. 21, c.4, L.196/2009)
(in Euro)

Missione Programma Titolo	2017		2018		2019	
	Previsioni DLB + NV + presente NV (previsioni complessivamente risultanti incluso l'effetto della presente nota)	Di cui: Variazioni che si propongono con la presente NV	Previsioni DLB + NV + presente NV (previsioni complessivamente risultanti incluso l'effetto della presente nota)	Di cui: Variazioni che si propongono con la presente NV	Previsioni DLB + NV + presente NV (previsioni complessivamente risultanti incluso l'effetto della presente nota)	Di cui: Variazioni che si propongono con la presente NV
6 Soccorso civile (8)	CP	2.906.173.176	<<	2.912.246.624	2.771.539.642	<<
6.1 Interventi per pubbliche calamita' (8.4)	CP	1.900.139.967	<<	2.064.167.334	2.039.443.702	<<
Spese in conto capitale	CP	1.900.139.967	<<	2.064.167.334	2.039.443.702	<<
Fattori Legislativi	CP	1.628.052.054	<<	1.909.891.000	1.959.891.000	<<
Oneri inderogabili	CP	272.087.913	<<	154.276.334	79.552.702	<<
6.2 Protezione civile (8.5)	CP	1.006.033.209	<<	848.079.290	732.095.940	<<
Spese correnti	CP	160.632.907	<<	116.890.733	96.731.252	<<
Fabbisogno	CP	46.500.000	<<	46.500.000	46.500.000	<<
Fattori Legislativi	CP	16.882.995	<<	16.614.393	16.882.995	<<
Oneri inderogabili	CP	97.249.912	<<	53.776.340	33.348.257	<<
Spese in conto capitale	CP	302.813.122	<<	303.296.635	303.802.265	<<
Fattori Legislativi	CP	291.182.919	<<	291.182.919	291.182.919	<<
Oneri inderogabili	CP	11.630.203	<<	12.113.716	12.619.346	<<
Rimborso passivita' finanziarie	CP	542.587.180	<<	427.891.922	331.562.423	<<
Oneri inderogabili	CP	542.587.180	<<	427.891.922	331.562.423	<<



020/670/11

MINISTERO DELL'ECONOMIA E DELLE FINANZE

Spese di Oneri nderogabili. Fattore Legislativo e adeguamento al Fabbisgno per programma (art. 21, c.4, L.196/2009)
(in Euro)

Missione Programma Titolo	2017		2018		2019	
	Previsioni DLB + NV + presente NV (previsioni complessivamente risultanti incluso l'effetto della presente nota)	Di cui: Variazioni che si propongono con la presente NV	Previsioni DLB + NV + presente NV (previsioni complessivamente risultanti incluso l'effetto della presente nota)	Di cui: Variazioni che si propongono con la presente NV	Previsioni DLB + NV + presente NV (previsioni complessivamente risultanti incluso l'effetto della presente nota)	Di cui: Variazioni che si propongono con la presente NV
7 Competitivita' e sviluppo delle imprese (11)	CP	16.077.640.023	25.000.000	10.000.000	16.762.965.023	<<
7.1 Incentivi alle imprese per interventi di sostegno (11.8)	CP	1.659.017.906	<<	<<	2.209.017.906	<<
Spese correnti	CP	100.000.000	<<	<<	150.000.000	<<
Fattori Legislativi	CP	100.000.000	<<	<<	150.000.000	<<
Oneri nderogabili	CP	<<	<<	<<	<<	<<
Spese in conto capitale	CP	1.559.017.906	<<	<<	2.059.017.906	<<
Fattori Legislativi	CP	1.500.000.000	<<	<<	2.000.000.000	<<
Oneri nderogabili	CP	59.017.906	<<	<<	59.017.906	<<
7.2 Interventi di sostegno tramite il sistema della fiscalita' (11.9)	CP	14.418.622.117	25.000.000	10.000.000	14.553.947.117	<<
Spese correnti	CP	12.034.170.000	<<	<<	11.390.670.000	<<
Fabbisgno	CP	1.541.435.000	<<	<<	823.435.000	<<
Fattori Legislativi	CP	9.775.000	<<	<<	9.775.000	<<
Oneri nderogabili	CP	10.482.980.000	<<	<<	10.557.460.000	<<
Spese in conto capitale	CP	2.384.452.117	25.000.000	10.000.000	3.163.277.117	<<
Fabbisgno	CP	1.500.000	<<	<<	1.500.000	<<
Fattori Legislativi	CP	1.863.252.117	25.000.000	10.000.000	1.887.677.117	<<
Oneri nderogabili	CP	519.700.000	<<	<<	1.274.100.000	<<



020/670/12

MINISTERO DELL'ECONOMIA E DELLE FINANZE

Spese di Oneri nderogabili - Fattore Legislativo e adeguamento al Fabbisogno per programma (art. 21, c.4, L.196/2009)
(in Euro)

Missione Programma Titolo	2017		2018		2019	
	Previsioni DLB + NV + presente NV (previsioni complessivamente risultanti incluso l'effetto della presente nota)	Di cui: Variazioni che si propongono con la presente NV	Previsioni DLB + NV + presente NV (previsioni complessivamente risultanti incluso l'effetto della presente nota)	Di cui: Variazioni che si propongono con la presente NV	Previsioni DLB + NV + presente NV (previsioni complessivamente risultanti incluso l'effetto della presente nota)	Di cui: Variazioni che si propongono con la presente NV
8 Diritto alla mobilita' e sviluppo dei sistemi di trasporto (13)	CP	10.000.000	6.034.844.359	32.000.000	4.206.239.900	42.000.000
8.1 Sostegno allo sviluppo del trasporto (13.8)	CP	3.747.176.932	6.034.844.359	32.000.000	4.206.239.900	42.000.000
Spese correnti	CP	1.357.947.797	1.375.929.335	<<	1.375.924.876	<<
Fabbisogno	CP	4.442.001	4.424.919	<<	4.419.080	<<
Fattori Legislativi	CP	86.718	85.338	<<	86.718	<<
Oneri nderogabili	CP	1.353.419.078	1.371.419.078	<<	1.371.419.078	<<
Spese in conto capitale	CP	2.389.229.135	4.658.915.024	10.000.000	2.830.315.024	42.000.000
Fattori Legislativi	CP	1.789.229.135	4.058.915.024	10.000.000	2.230.315.024	42.000.000
Oneri nderogabili	CP	600.000.000	600.000.000	<<	600.000.000	<<



020/670/13

MINISTERO DELL'ECONOMIA E DELLE FINANZE

Spese di Oneri inderogabili. Fattore Legislativo e adeguamento al Fabbisogno per programma (art. 21, c.4, L.196/2009)
(in Euro)

Missione Programma Titolo	2017		2018		2019	
	Previsioni DLB + NV + presente NV (previsioni complessivamente risultanti incluso l'effetto della presente nota)	Di cui: Variazioni che si propongono con la presente NV	Previsioni DLB + NV + presente NV (previsioni complessivamente risultanti incluso l'effetto della presente nota)	Di cui: Variazioni che si propongono con la presente NV	Previsioni DLB + NV + presente NV (previsioni complessivamente risultanti incluso l'effetto della presente nota)	Di cui: Variazioni che si propongono con la presente NV
9 Infrastrutture pubbliche e logistica (14)	CP	<<	1.140.000.000	<<	1.000.200.000	<<
9.1 Opere pubbliche e infrastrutture (14.8)	CP	<<	1.140.000.000	<<	1.000.200.000	<<
Spese in conto capitale	CP	<<	1.140.000.000	<<	1.000.200.000	<<
Fabbisogno	CP	<<	340.000.000	<<	131.200.000	<<
Fattori Legislativi	CP	<<	800.000.000	<<	869.000.000	<<




020/670/14

MINISTERO DELL'ECONOMIA E DELLE FINANZE

Spese di Oneri interogabili. Fattore Legislativo e adeguamento al Fabbisogno per programma (art. 21, c.4, L. 196/2009)
(in Euro)

Missione Programma Titolo	2017		2018		2019	
	Previsioni DLB + NV + presente NV (previsioni complessivamente risultanti incluso l'effetto della presente nota)	Di cui: Variazioni che si propongono con la presente NV	Previsioni DLB + NV + presente NV (previsioni complessivamente risultanti incluso l'effetto della presente nota)	Di cui: Variazioni che si propongono con la presente NV	Previsioni DLB + NV + presente NV (previsioni complessivamente risultanti incluso l'effetto della presente nota)	Di cui: Variazioni che si propongono con la presente NV
10 Comunicazioni (15)	CP	676.028.965	63.671.017	551.258.541	66.347.210	66.312.178
10.1 Servizi postali (15.3)	CP	448.455.822	<<	323.470.822	<<	<<
Spese correnti	CP	441.704.000	<<	322.440.000	<<	<<
Fabbisogno	CP	63.618.000	<<	60.000.000	<<	<<
Oneri interogabili	CP	378.086.000	<<	262.440.000	<<	<<
Spese in conto capitale	CP	6.751.822	<<	1.030.822	<<	<<
Oneri interogabili	CP	6.751.822	<<	1.030.822	<<	<<
10.2 Sostegno all'editoria (15.4)	CP	227.573.143	63.671.017	227.787.719	66.347.210	66.312.178
Spese correnti	CP	227.573.143	71.901.044	227.787.719	74.505.040	74.469.983
Fabbisogno	CP	3.098.000	-124.322.099	3.098.000	-121.932.679	-123.467.188
Fattori Legislativi	CP	196.223.143	196.223.143	196.437.719	196.437.719	197.937.171
Oneri interogabili	CP	28.252.000	<<	28.252.000	<<	<<
Spese in conto capitale	CP	<<	-8.230.027	<<	-8.157.830	-8.157.805
Fabbisogno	CP	<<	-8.230.027	<<	-8.157.830	-8.157.805




020/670/15

MINISTERO DELL'ECONOMIA E DELLE FINANZE

Spese di Oneri nderogabili. Fattore Legislativo e adeguamento al Fabbisogno per programma (art. 21, c.4, L.196/2009)
(in Euro)

Missione Programma Titolo	2017		2018		2019	
	Previsioni DLB + NV + presente NV (previsioni complessivamente risultanti incluso l'effetto della presente nota)	Di cui: Variazioni che si propongono con la presente NV	Previsioni DLB + NV + presente NV (previsioni complessivamente risultanti incluso l'effetto della presente nota)	Di cui: Variazioni che si propongono con la presente NV	Previsioni DLB + NV + presente NV (previsioni complessivamente risultanti incluso l'effetto della presente nota)	Di cui: Variazioni che si propongono con la presente NV
11 Ricerca e innovazione (17)	CP	<<	213.683.141	<<	235.893.141	<<
11.1 Ricerca di base e applicata (17.15)	CP	<<	213.683.141	<<	235.893.141	<<
Spese in conto capitale	CP	<<	213.683.141	<<	235.893.141	<<
Fattori Legislativi	CP	<<	212.878.625	<<	235.078.625	<<
Oneri nderogabili	CP	<<	814.516	<<	814.516	<<



020/670/16

MINISTERO DELL'ECONOMIA E DELLE FINANZE
 Spese di Oneri Interrogabili - Fattore Legislativo e adeguamento al Fabbisogno per programma (art. 21, c.4, L.196/2009)
 (in Euro)

Missione Programma Titolo	2017		2018		2019	
	Previsioni DLB + NV + presente NV (previsioni complessivamente risultanti incluso l'effetto della presente nota)	Di cui: Variazioni che si propongono con la presente NV	Previsioni DLB + NV + presente NV (previsioni complessivamente risultanti incluso l'effetto della presente nota)	Di cui: Variazioni che si propongono con la presente NV	Previsioni DLB + NV + presente NV (previsioni complessivamente risultanti incluso l'effetto della presente nota)	Di cui: Variazioni che si propongono con la presente NV
12 Sviluppo sostenibile e tutela del territorio e dell'ambiente (18)	CP 175.888.894	<<	1.000.000	<<	1.000.000	<<
12.2 Sostegno allo sviluppo sostenibile (18.14)	CP 175.888.894	<<	1.000.000	<<	1.000.000	<<
Spese correnti	CP 150.000.000	<<	<<	<<	<<	<<
	CP 150.000.000	<<	<<	<<	<<	<<
Spese in conto capitale	CP 25.888.894	<<	1.000.000	<<	1.000.000	<<
	CP 25.888.894	<<	1.000.000	<<	1.000.000	<<



020/670/17

MINISTERO DELL'ECONOMIA E DELLE FINANZE
 Spese di Oneri inderogabili. Fattore Legislativo e adeguamento al Fabbisogno per programma (art. 21, c.4, L. 196/2009)
 (in Euro)

Missione Programma Titolo	2017		2018		2019	
	Previsioni DLB + NV + presente NV (previsioni complessivamente risultanti incluso l'effetto della presente nota)	Di cui: Variazioni che si propongono con la presente NV	Previsioni DLB + NV + presente NV (previsioni complessivamente risultanti incluso l'effetto della presente nota)	Di cui: Variazioni che si propongono con la presente NV	Previsioni DLB + NV + presente NV (previsioni complessivamente risultanti incluso l'effetto della presente nota)	Di cui: Variazioni che si propongono con la presente NV
13 Casa e assetto urbanistico (19)	<<	<<	<<	<<	70.000.000	<<
13.1 Edilizia abitativa e politiche territoriali (19.1)	<<	<<	<<	<<	70.000.000	<<
Spese in conto capitale	<<	<<	<<	<<	70.000.000	<<
Fattori Legislativi	<<	<<	<<	<<	70.000.000	<<




020/670/18

MINISTERO DELL'ECONOMIA E DELLE FINANZE

Spese di Oneri inderogabili. Fattore Legislativo e adeguamento al Fabbisogno per programma (art. 21, c.4, L.196/2009)
(in Euro)

Missione Programma Titolo	2017		2018		2019	
	Previsioni DLB + NV + presente NV (previsioni complessivamente risultanti incluso l'effetto della presente nota)	Di cui: Variazioni che si propongono con la presente NV	Previsioni DLB + NV + presente NV (previsioni complessivamente risultanti incluso l'effetto della presente nota)	Di cui: Variazioni che si propongono con la presente NV	Previsioni DLB + NV + presente NV (previsioni complessivamente risultanti incluso l'effetto della presente nota)	Di cui: Variazioni che si propongono con la presente NV
14 Diritti sociali, politiche sociali e famiglia (24)	CP	1.125.241.911	18.800.000	9.800.000	1.125.937.759	9.800.000
14.1 Protezione sociale per particolari categorie (24.5)	CP	411.806.410	18.500.000	9.500.000	368.037.427	9.500.000
Spese correnti	CP	403.966.269	18.500.000	9.500.000	360.197.286	9.500.000
Fabbisogno	CP	4.919.917	<<	<<	4.875.323	<<
Fattori Legislativi	CP	398.846.352	18.500.000	9.500.000	355.121.963	9.500.000
Oneri inderogabili	CP	200.000	<<	<<	200.000	<<
Spese in conto capitale	CP	7.840.141	<<	<<	7.840.141	<<
Fabbisogno	CP	500.000	<<	<<	500.000	<<
Fattori Legislativi	CP	7.340.141	<<	<<	7.340.141	<<
14.2 Garanzia dei diritti dei cittadini (24.6)	CP	102.092.178	<<	<<	101.792.129	<<
Spese correnti	CP	102.092.178	<<	<<	101.792.129	<<
Fabbisogno	CP	3.580.859	<<	<<	3.644.821	<<
Oneri inderogabili	CP	98.511.319	<<	<<	98.147.308	<<
14.3 Sostegno in favore di pensionati di guerra ed assimilati, perseguitati politici e razziali (24.11)	CP	686.108.203	300.000	300.000	656.108.203	300.000
Spese correnti	CP	685.927.303	300.000	300.000	655.927.303	300.000
Fabbisogno	CP	2.470.000	<<	<<	2.470.000	<<
Oneri inderogabili	CP	663.457.303	300.000	300.000	653.457.303	300.000
Spese in conto capitale	CP	180.900	<<	<<	180.900	<<
Fabbisogno	CP	180.900	<<	<<	180.900	<<




020/670/19

MINISTERO DELL'ECONOMIA E DELLE FINANZE

Spese di Oneri inderogabili - Fattore Legislativo e adeguamento al Fabbisogno per programma (art. 21, c.4, L. 196/2009)
(in Euro)

Missione Programma Titolo	2017		2018		2019	
	Previsioni DLB + NV + presente NV (previsioni complessivamente risultanti incluso l'effetto della presente nota)	Di cui: Variazioni che si propongono con la presente NV	Previsioni DLB + NV + presente NV (previsioni complessivamente risultanti incluso l'effetto della presente nota)	Di cui: Variazioni che si propongono con la presente NV	Previsioni DLB + NV + presente NV (previsioni complessivamente risultanti incluso l'effetto della presente nota)	Di cui: Variazioni che si propongono con la presente NV
15 Politiche previdenziali (25)	CP	11.534.741.179	<<	11.463.788.799	11.464.741.179	<<
15.1 Previdenza obbligatoria e complementare, sicurezza sociale - trasferimenti agli enti ed organismi interessati (25.2)	CP	11.534.741.179	<<	11.463.788.799	11.464.741.179	<<
Spese correnti	CP	11.464.741.179	<<	11.463.788.799	11.464.741.179	<<
Fattori Legislativi	CP	59.861.815	<<	58.909.435	59.861.815	<<
Oneri inderogabili	CP	11.404.879.364	<<	11.404.879.364	11.404.879.364	<<
Spese in conto capitale	CP	70.000.000	<<	<<	<<	<<
Fattori Legislativi	CP	70.000.000	<<	<<	<<	<<



020/670/20

MINISTERO DELL'ECONOMIA E DELLE FINANZE

Spese di Oneri nderogabili. Fattore Legislativo e adeguamento al Fabbisogno per programma (art. 21, c.4, L.196/2009)
(in Euro)

Missione Programma Titolo	2017		2018		2019	
	Previsioni DLB + NV + presente NV (previsioni complessivamente risultanti incluso l'effetto della presente nota)	Di cui: Variazioni che si propongono con la presente NV	Previsioni DLB + NV + presente NV (previsioni complessivamente risultanti incluso l'effetto della presente nota)	Di cui: Variazioni che si propongono con la presente NV	Previsioni DLB + NV + presente NV (previsioni complessivamente risultanti incluso l'effetto della presente nota)	Di cui: Variazioni che si propongono con la presente NV
16 Immigrazione, accoglienza e garanzia dei diritti (27)	CP	<<	1.088.400.000	<<	1.088.400.000	<<
16.1 Rapporti con le confessioni religiose (27.7)	CP	<<	1.088.400.003	<<	1.088.400.000	<<
Spese correnti	CP	<<	1.088.400.003	<<	1.088.400.000	<<
Oneri nderogabili	CP	<<	1.088.400.003	<<	1.088.400.000	<<



020/670/21

MINISTERO DELL'ECONOMIA E DELLE FINANZE

Spese di Oneri inderogabili. Fattore Legislativo e adeguamento al Fabbisogno per programma (art. 21, c.4, L. 196/2009)
(in Euro)

Missione Programma Titolo	2017		2018		2019	
	Previsioni DLB + NV + presente NV (previsioni complessivamente risultanti incluso l'effetto della presente nota)	Di cui: Variazioni che si propongono con la presente NV	Previsioni DLB + NV + presente NV (previsioni complessivamente risultanti incluso l'effetto della presente nota)	Di cui: Variazioni che si propongono con la presente NV	Previsioni DLB + NV + presente NV (previsioni complessivamente risultanti incluso l'effetto della presente nota)	Di cui: Variazioni che si propongono con la presente NV
17 Organi costituzionali, a rilevanza costituzionale e Presidenza del Consiglio dei ministri (1)	CP	<<	2.242.250.071	<<	2.234.459.261	<<
17.1 Organi costituzionali (1.1)	CP	<<	1.768.295.865	<<	1.768.313.731	<<
Spese correnti	CP	<<	1.768.313.731	<<	1.768.313.731	<<
Fabbisogno	CP	<<	8.107.144	<<	8.125.010	<<
Fattori Legislativi	CP	<<	25.100.000	<<	25.100.000	<<
Oneri inderogabili	CP	<<	1.735.088.721	<<	1.735.088.721	<<
17.2 Presidenza del Consiglio dei Ministri (1.3)	CP	<<	473.954.206	<<	466.145.530	<<
Spese correnti	CP	<<	598.412.824	<<	466.145.530	<<
Fabbisogno	CP	<<	383.631.443	<<	381.157.401	<<
Fattori Legislativi	CP	<<	70.816.320	<<	1.023.068	<<
Oneri inderogabili	CP	<<	143.965.061	<<	83.965.061	<<
Spese in conto capitale	CP	<<	4.656.000	<<	<<	<<
Fattori Legislativi	CP	<<	4.656.000	<<	<<	<<




020/670/22

MINISTERO DELL'ECONOMIA E DELLE FINANZE

Spese di Oneri nderogabili. Fattore Legislativo e adeguamento al Fabbisogno per programma (art. 21, c.4, L.196/2009)
(in Euro)

Missione Programma Titolo	2017		2018		2019	
	Previsioni DLB + NV + presente NV (previsioni complessivamente risultanti incluso l'effetto della presente nota)	Di cui: Variazioni che si propongono con la presente NV	Previsioni DLB + NV + presente NV (previsioni complessivamente risultanti incluso l'effetto della presente nota)	Di cui: Variazioni che si propongono con la presente NV	Previsioni DLB + NV + presente NV (previsioni complessivamente risultanti incluso l'effetto della presente nota)	Di cui: Variazioni che si propongono con la presente NV
18 Giovani e sport (30)	CP	1.000.000	664.389.328	1.000.000	606.373.690	1.000.000
18.1 Attività ricreative e sport (30.1)	CP	669.472.951	549.490.679	1.000.000	489.655.456	1.000.000
Spese correnti	CP	438.118.450	429.276.110	1.000.000	426.051.456	1.000.000
Fabbisogno	CP	411.990.000	411.315.269	<<	407.985.700	<<
Fattori Legislativi	CP	26.128.450	17.960.841	1.000.000	18.065.756	1.000.000
Spese in conto capitale	CP	231.354.501	120.214.569	<<	63.604.000	<<
Fattori Legislativi	CP	30.000.000	<<	<<	<<	<<
Oneri nderogabili	CP	201.354.501	120.214.569	<<	63.604.000	<<
18.2 Incentivazione e sostegno alla gioventù* (30.2)	CP	117.762.453	114.888.649	<<	116.718.234	<<
Spese correnti	CP	117.762.453	114.888.649	<<	116.718.234	<<
Fabbisogno	CP	1.719.575	1.702.083	<<	1.691.991	<<
Fattori Legislativi	CP	116.042.878	113.196.566	<<	115.026.243	<<
Oneri nderogabili	CP	<<	<<	<<	<<	<<




020/670/23

MINISTERO DELL'ECONOMIA E DELLE FINANZE

Spese di Oneri nderogabili. Fattore Legislativo e adeguamento al Fabbisogno per programma (art. 21, c.4, L.196/2009)
(in Euro)

Missione Programma Titolo	2017		2018		2019	
	Previsioni DLB + NV + presente NV (previsioni complessivamente risultanti incluso l'effetto della presente nota)	Di cui: Variazioni che si propongono con la presente NV	Previsioni DLB + NV + presente NV (previsioni complessivamente risultanti incluso l'effetto della presente nota)	Di cui: Variazioni che si propongono con la presente NV	Previsioni DLB + NV + presente NV (previsioni complessivamente risultanti incluso l'effetto della presente nota)	Di cui: Variazioni che si propongono con la presente NV
19 Giustizia (6)	CP	<<	393.643.924	<<	392.500.653	<<
19.1 Giustizia tributaria (6.5)	CP	<<	187.519.591	<<	186.758.402	<<
Spese correnti	CP	<<	187.418.472	<<	186.657.283	<<
Fabbisogno	CP	<<	89.549.397	<<	89.782.695	<<
Oneri nderogabili	CP	<<	97.869.075	<<	96.874.588	<<
Spese in conto capitale	CP	<<	101.119	<<	101.119	<<
Fabbisogno	CP	<<	101.119	<<	101.119	<<
19.2 Giustizia amministrativa (6.7)	CP	<<	171.745.227	<<	171.292.850	<<
Spese correnti	CP	<<	171.745.227	<<	171.292.850	<<
Fabbisogno	CP	<<	171.726.215	<<	171.273.531	<<
Fattori Legislativi	CP	<<	19.012	<<	19.319	<<
19.3 Autogoverno della magistratura (6.8)	CP	<<	34.379.106	<<	34.449.401	<<
Spese correnti	CP	<<	34.379.106	<<	34.449.401	<<
Fabbisogno	CP	<<	34.379.106	<<	34.449.401	<<



020/670/24

MINISTERO DELL'ECONOMIA E DELLE FINANZE

Spese di Oneri inderogabili - Fattore Legislativo e adeguamento al Fabbisogno per programma (art. 21, c.4, L.196/2009)
(in Euro)

Missione Programma Titolo	2017		2018		2019	
	Previsioni DLB + NV + presente NV (previsioni complessivamente risultanti incluso l'effetto della presente nota)	Di cui: Variazioni che si propongono con la presente NV	Previsioni DLB + NV + presente NV (previsioni complessivamente risultanti incluso l'effetto della presente nota)	Di cui: Variazioni che si propongono con la presente NV	Previsioni DLB + NV + presente NV (previsioni complessivamente risultanti incluso l'effetto della presente nota)	Di cui: Variazioni che si propongono con la presente NV
20 Sviluppo e riequilibrio territoriale (28)	CP	3.489.320.085	<<	3.939.223.046	4.120.320.085	<<
20.1 Sostegno alle politiche nazionali e comunitarie rivolte a promuovere la crescita ed il superamento degli squilibri socio-economici territoriali (28.4)	CP	3.489.320.085	<<	3.939.223.046	4.120.320.085	<<
Spese correnti	CP	21.320.085	<<	21.223.046	21.320.085	<<
Fabbisogno	CP	17.355.024	<<	17.257.985	17.355.024	<<
Oneri inderogabili	CP	3.965.061	<<	3.965.061	3.965.061	<<
Spese in conto capitale	CP	3.468.000.000	<<	3.918.000.000	4.099.000.000	<<
Fattori Legislativi	CP	3.468.000.000	<<	3.918.000.000	4.099.000.000	<<




020/670/25

MINISTERO DELL'ECONOMIA E DELLE FINANZE

Spese di Oneri nderogabili. Fattore Legislativo e adeguamento al Fabbisogno per programma (art. 21, c.4, L. 196/2009)
(in Euro)

Missione Programma Titolo	2017		2018		2019	
	Previsioni DLB + NV + presente NV (previsioni complessivamente risultanti incluso l'effetto della presente nota)	Di cui: Variazioni che si propongono con la presente NV	Previsioni DLB + NV + presente NV (previsioni complessivamente risultanti incluso l'effetto della presente nota)	Di cui: Variazioni che si propongono con la presente NV	Previsioni DLB + NV + presente NV (previsioni complessivamente risultanti incluso l'effetto della presente nota)	Di cui: Variazioni che si propongono con la presente NV
21 Debito pubblico (34)	CP	<<	298.738.631.865	<<	310.058.625.090	<<
21.1 Oneri per il servizio del debito statale (34.1)	CP	<<	73.733.031.865	<<	71.953.025.090	<<
Spese correnti	CP	<<	74.236.148.865	<<	71.953.025.090	<<
Oneri nderogabili	CP	<<	73.733.031.865	<<	71.953.025.090	<<
21.2 Rimborso del debito statale (34.2)	CP	<<	225.005.600.000	<<	238.105.600.000	<<
Rimborso passività finanziarie	CP	<<	252.183.700.000	<<	238.105.600.000	<<
Oneri nderogabili	CP	<<	225.005.600.000	<<	238.105.600.000	<<



020/670/26

MINISTERO DELL'ECONOMIA E DELLE FINANZE

Spese di Oneri interogabili. Fattore Legislativo e adeguamento al Fabbisogno per programma (art. 21, c.4, L. 196/2009)
(in Euro)

Missione Programma Titolo	2017		2018		2019	
	Previsioni DLB + NV + presente NV (previsioni complessivamente risultanti incluso l'effetto della presente nota)	Di cui: Variazioni che si propongono con la presente NV	Previsioni DLB + NV + presente NV (previsioni complessivamente risultanti incluso l'effetto della presente nota)	Di cui: Variazioni che si propongono con la presente NV	Previsioni DLB + NV + presente NV (previsioni complessivamente risultanti incluso l'effetto della presente nota)	Di cui: Variazioni che si propongono con la presente NV
22 Servizi istituzionali e generali delle amministrazioni pubbliche (32)	CP	800.701.787	<<	793.658.256	<<	<<
22.1 Indirizzo politico (32.2)	CP	21.017.134	<<	20.913.586	<<	<<
Spese correnti	CP	20.086.770	<<	19.980.969	<<	<<
Fabbisogno	CP	2.511.755	<<	2.485.285	<<	<<
Oneri interogabili	CP	17.575.015	<<	17.495.684	<<	<<
Spese in conto capitale	CP	930.364	<<	932.597	<<	<<
Fabbisogno	CP	930.364	<<	932.597	<<	<<
22.2 Servizi e affari generali per le amministrazioni di competenza (32.3)	CP	190.240.575	<<	189.818.131	<<	<<
Spese correnti	CP	148.789.384	<<	149.111.298	<<	<<
Fabbisogno	CP	43.191.762	<<	42.558.009	<<	<<
Oneri interogabili	CP	105.597.622	<<	106.553.289	<<	<<
Spese in conto capitale	CP	41.451.191	<<	40.706.833	<<	<<
Fabbisogno	CP	41.451.191	<<	40.706.833	<<	<<
Oneri interogabili	CP	<<	<<	<<	<<	<<
22.3 Servizi generali delle strutture pubbliche preposte ad attività formative e ad altre attività trasversali per le pubbliche amministrazioni (32.4)	CP	350.234.870	<<	340.700.478	<<	<<
Spese correnti	CP	315.575.414	<<	306.041.022	<<	<<
Fabbisogno	CP	283.367.512	<<	265.183.689	<<	<<
Fattori Legislativi	CP	26.328.789	<<	35.084.913	<<	<<
Oneri interogabili	CP	5.879.113	<<	5.772.420	<<	<<
Spese in conto capitale	CP	34.659.456	<<	34.659.456	<<	<<
Fabbisogno	CP	128.723	<<	128.723	<<	<<
Fattori Legislativi	CP	1.713.733	<<	1.713.733	<<	<<
Oneri interogabili	CP	32.817.000	<<	32.817.000	<<	<<



020/670/27

MINISTERO DELL'ECONOMIA E DELLE FINANZE
 Spese di Oneri interogabili. Fattore Legislativo e adeguamento al Fabbisogno per programma (art. 21, c.4, L.196/2009)
 (in Euro)

Missione Programma Titolo	2017		2018		2019	
	Previsioni DLB + NV + presente NV (previsioni complessivamente risultanti incluso l'effetto della presente nota)	Di cui: Variazioni che si propongono con la presente NV	Previsioni DLB + NV + presente NV (previsioni complessivamente risultanti incluso l'effetto della presente nota)	Di cui: Variazioni che si propongono con la presente NV	Previsioni DLB + NV + presente NV (previsioni complessivamente risultanti incluso l'effetto della presente nota)	Di cui: Variazioni che si propongono con la presente NV
22.4						
<i>Rappresentanza, difesa in giudizio e consulenza legale in favore delle Amministrazioni dello Stato e degli enti autorizzati (32.5)</i>	CP	131.244.454	<<	132.674.628	<<	<<
Spese correnti	CP	129.671.698	<<	131.101.872	<<	<<
Fabbisogno	CP	12.452.582	<<	12.388.687	<<	<<
Oneri interogabili	CP	117.219.116	<<	118.713.185	<<	<<
Spese in conto capitale	CP	1.572.736	<<	1.572.756	<<	<<
Fabbisogno	CP	1.572.736	<<	1.572.756	<<	<<
Oneri interogabili	CP	<<	<<	<<	<<	<<
22.5						
<i>Servizi per le pubbliche amministrazioni nell'area degli acquisti e del trattamento economico del personale (32.7)</i>	CP	107.964.754	<<	109.551.453	<<	<<
Spese correnti	CP	99.263.161	<<	100.840.158	<<	<<
Fabbisogno	CP	56.384.206	<<	58.550.792	<<	<<
Fattori Legislativi	CP	15.000.000	<<	14.681.807	<<	<<
Oneri interogabili	CP	27.878.955	<<	27.607.559	<<	<<
Spese in conto capitale	CP	8.525.536	<<	8.525.536	<<	<<
Fabbisogno	CP	8.525.536	<<	8.525.536	<<	<<
Fattori Legislativi	CP	<<	<<	<<	<<	<<
Oneri interogabili	CP	<<	<<	<<	<<	<<
Rimborso passività finanziarie	CP	176.057	<<	185.759	<<	<<
Oneri interogabili	CP	176.057	<<	185.759	<<	<<




020/670/28

MINISTERO DELL'ECONOMIA E DELLE FINANZE

Spese di Oneri interogabili. Fattore Legislativo e adeguamento al Fabbisogno per programma (art. 21, c.4, L.196/2009)
(in Euro)

Missione Programma Titolo	2017		2018		2019		
	Previsioni DLB + NV + presente NV (previsioni complessivamente risultanti incluso l'effetto della presente nota)	Di cui: Variazioni che si propongono con la presente NV	Previsioni DLB + NV + presente NV (previsioni complessivamente risultanti incluso l'effetto della presente nota)	Di cui: Variazioni che si propongono con la presente NV	Previsioni DLB + NV + presente NV (previsioni complessivamente risultanti incluso l'effetto della presente nota)	Di cui: Variazioni che si propongono con la presente NV	
23 Fondi da ripartire (33)	CP	12.247.081.892	-409.630.000	14.093.692.848	-358.300.000	14.372.192.308	-376.599.000
23.1 Fondi da assegnare (33.1)	CP	7.031.263.962	-334.810.000	8.701.692.656	-243.480.000	8.987.162.116	-247.078.000
Spese correnti	CP	4.981.263.962	-334.810.000	5.301.692.656	-243.480.000	5.287.162.116	-247.078.000
Fabbisogno	CP	395.583.418	-80.000.000	77.089.611	<<	80.213.381	<<
Fattori Legislativi	CP	2.133.880.440	-247.800.000	2.300.219.185	-210.000.000	2.218.631.709	-196.348.000
Oneri Interogabili	CP	2.451.800.104	-7.010.000	2.924.383.860	-33.480.000	2.988.317.026	-50.730.000
Spese in conto capitale	CP	2.050.000.000	<<	3.400.000.000	<<	3.700.000.000	<<
Fabbisogno	CP	150.000.000	<<	250.000.000	<<	200.000.000	<<
Fattori Legislativi	CP	1.900.000.000	<<	3.150.000.000	<<	3.500.000.000	<<
23.2 Fondi di riserva e speciali (33.2)	CP	5.215.817.930	-74.820.000	5.392.000.192	-114.820.000	5.385.030.192	-129.520.000
Spese correnti	CP	2.770.416.930	-41.620.000	2.893.099.192	-39.120.000	2.880.129.192	-48.820.000
Fattori Legislativi	CP	170.916.930	-41.120.000	294.599.192	-37.620.000	281.629.192	-48.320.000
Oneri Interogabili	CP	2.599.500.000	-500.000	2.598.500.000	-1.500.000	2.598.500.000	-1.500.000
Spese in conto capitale	CP	2.445.401.000	-33.200.000	2.488.901.000	-75.700.000	2.504.901.000	-79.700.000
Fattori Legislativi	CP	445.401.000	-33.200.000	488.901.000	-75.700.000	504.901.000	-79.700.000
Oneri Interogabili	CP	2.000.000.000	<<	2.000.000.000	<<	2.000.000.000	<<
Totale Amministrazione di cui Fabbisogno di cui Fattori Legislativi di cui Oneri Interogabili	CP	605.618.909.157	-256.348.993	582.503.796.649	-237.182.790	590.605.862.233	-255.825.822
	CP	9.823.066.660	-212.552.126	9.433.390.393	-130.090.509	8.871.908.009	-131.624.993
	CP	25.227.981.227	13.413.143	28.647.512.883	-72.902.281	24.439.194.627	-72.700.829
	CP	570.567.861.270	-57.210.000	544.422.893.373	-34.190.000	557.294.759.597	-51.500.000



ELENCHI

MINISTERO DELL'ECONOMIA E DELLE FINANZE



020/610/1


ELENCO N.1

ELENCO DEI CAPITOLI/P-ANI GESTIONALI PER I QUALI E' CONCESSA LA FACOLTA' DI PRELEVAMENTO DAL FONDO DI RISERVA PER LE SPESE OBBLIGATORIE (ART. 26 DELLA LEGGE 31 DICEMBRE 2009, N. 196)

MINISTERO DELL'ECONOMIA E DELLE FINANZE	
<p>1 Politiche economico-finanziarie e di bilancio e tutela della finanza pubblica (29)</p> <p>1.1 Regolazione e coordinamento del sistema della fiscalita' (29.1) 3501/1-2, 3511/1, 3545, 3830, 3831, 3851, 3858, 3865, 3955, 3986, 3987, 4015, 4016</p> <p>1.2 Prevenzione e repressione delle frodi e delle violazioni agli obblighi fiscali (29.3) 3988, 4201/1-2, 4206, 4212, 4215, 4222, 4223/1, 4260, 4289, 4360, 4370</p> <p>1.3 Regolamentazione e vigilanza sul settore finanziario (29.4) 1381/1-2, 1392/1, 1401, 1435, 1609, 7607</p> <p>1.4 Regolazioni contabili, restituzioni e rimborsi d'imposte (29.5) 3556, 3558, 3800, 3807, 3810, 3811, 3812, 3813, 3814, 3815, 3816, 3817, 3818, 3819, 3838, 3866, 3931</p> <p>1.5 Analisi e programmazione economico-finanziaria e gestione del debito e degli interventi finanziari (29.6) 1374/1-2, 1386/1, 1417, 1442, 1443</p> <p>1.6 Analisi, monitoraggio e controllo della finanza pubblica e politiche di bilancio (29.7) 2601/1-2, 2619/1, 2655, 2656, 2657, 2822, 2826</p> <p>1.7 Supporto all'azione di controllo, vigilanza e amministrazione generale della Ragioneria generale dello Stato sul territorio (29.8) 2646/1-2, 2647/1</p> <p>1.8 Accertamento e riscossione delle entrate e gestione dei beni immobiliari dello Stato (29.10) 3561, 3857</p> <p>1.9 Servizi finanziari e monetazione (29.9) 1565, 2142</p>	<p>2 Relazioni finanziarie con le autonomie territoriali (3)</p> <p>2.1 Erogazioni a Enti territoriali per interventi di settore (3.1) 2208, 2230, 2231, 2258, 2259, 9504, 9517, 9523, 9536, 9544</p> <p>2.2 Federalismo amministrativo (3.4) 7554</p> <p>2.3 Compartecipazione e regolazioni contabili ed altri trasferimenti alle autonomie speciali (3.5) 2763, 2764</p> <p>3 L'Italia in Europa e nel mondo (4)</p> <p>3.1 Partecipazione italiana alle politiche di bilancio in ambito UE (4.10) 2751, 2752, 2816</p> <p>3.2 Politica economica e finanziaria in ambito internazionale (4.11) 1282, 1648, 7175, 7176, 7177, 7178</p> <p>5 Ordine pubblico e sicurezza (7)</p> <p>5.1 Concorso della Guardia di Finanza alla sicurezza pubblica (7.5) 4219/1-2, 4235, 4236, 4238, 4239/1, 4271, 4361, 4371</p> <p>7 Competitivita' e sviluppo delle imprese (11)</p> <p>7.1 Incentivi alle imprese per interventi di sostegno (11.8) 7407</p> <p>14 Diritti sociali, politiche sociali e famiglia (24)</p> <p>14.2 Garanzia dei diritti dei cittadini (24.6) 1241/1-2, 1244/1, 1254, 1260, 1311, 1312, 1313</p> <p>14.3 Sostegno in favore di pensionati di guerra ed assimilati, perseguitati politici e razziali (24.11) 1250, 1273, 1315, 1316, 1317, 1318</p> <p>15 Politiche previdenziali (25)</p> <p>15.1 Previdenza obbligatoria e complementare, sicurezza sociale - trasferimenti agli enti ed organismi interessati (25.2) 1585, 1686, 2188</p>

020/61072

ELENCO N.1	
ELENCO DEI CAPITOLI/P-ANI GESTIONALI PER I QUALI E' CONCESSA LA FACOLTA' DI PRELEVAMENTO DAL FONDO DI RISERVA PER LE SPESE OBBLIGATORIE (ART. 26 DELLA LEGGE 31 DICEMBRE 2009, N. 196)	
17	Organi costituzionali, a rilevanza costituzionale e Presidenza del Consiglio dei ministri (1)
	17.1 Organi costituzionali (1.1)
	2160, 2109
19	Giustizia (6)
	19.1 Giustizia tributaria (6.5)
	1265/1-2, 1266/1
21	Debito pubblico (34)
	21.1 Oneri per il servizio del debito statale (34.1)
	2214, 2215, 2216, 2217, 2219, 2222, 2224, 2242, 2247, 2263
	21.2 Rimborzi del debito statale (34.2)
	9537, 9541, 9565, 9590
22	Servizi istituzionali e generali delle amministrazioni pubbliche (32)
	22.1 Indirizzo politico (32.2)
	1001, 1005/1-2, 1007, 1008/1, 1009/1, 1010/1, 1011/1-2
	22.2 Servizi e affari generali per le amministrazioni di competenza (32.3)
	1227, 1229, 1230/1-2, 1236/1, 1256, 1289, 1334, 1411
	22.3 Servizi generali delle strutture pubbliche preposte ad attività formative e ad altre attività trasversali per le pubbliche amministrazioni (32.4)
	1382/1-2, 1394/1, 1403
	22.4 Rappresentanza, difesa in giudizio e consulenza legale in favore delle Amministrazioni dello Stato e degli enti autorizzati (32.5)
	4431, 4432, 4435/1-2, 4436/1-2, 4439, 4445/1, 4446/1, 4469, 4474
	22.5 Servizi per le pubbliche amministrazioni nell'area degli acquisti e del trattamento economico del personale (32.7)
	1233/1-2, 1242/1, 2130
23	Fondi da ripartire (33)
	23.1 Fondi da assegnare (33.1)
	3020, 3021



020/61073

ELENCO N.1

ELENCO DEI CAPITOLI/P-ANI GESTIONALI PER I QUALI E' CONCESSA LA FACOLTA' DI PRELEVAMENTO DAL FONDO DI RISERVA PER LE SPESE OBBLIGATORIE (ART. 26 DELLA LEGGE 31 DICEMBRE 2009, N. 196)


MINISTERO DELLO SVILUPPO ECONOMICO	
1	Competitivita' e sviluppo delle imprese (11)
1.1	Promozione e attuazione di politiche di sviluppo, competitivita' e innovazione, di responsabilita' sociale d'impresa e movimento cooperativo (11.5)
	2101/1-2, 2104/1-2, 2113/1, 2118, 2163, 2202, 2263, 2273
1.2	Vigilanza sugli enti, sul sistema cooperativo e sulle gestioni commissariati (11.6)
	2106/1-2, 2108, 2109, 2137/1, 2150
1.3	Incentivazione del sistema produttivo (11.7)
	2210/1-2, 2214/1, 2215, 2218, 2221, 2226
1.4	Lotta alla contraffazione e tutela della proprieta' industriale (11.10)
	2330, 2331, 2333, 2604/1-2, 2613/1, 2618, 2663
1.5	Coordinamento azione amministrativa, attuazione di indirizzi e programmi per favorire competitivita' e sviluppo delle imprese, dei servizi di comunicazione e del settore energetico (11.11)
	1240/1-2, 1242/1
2	Regolazione dei mercati (12)
2.1	Vigilanza sui mercati e sui prodotti, promozione della concorrenza e tutela dei consumatori (12.4)
	1208/1-2, 1223, 1225/1, 1229, 1500, 1600, 1601, 2100, 2147
3	Commercio internazionale ed internazionalizzazione del sistema produttivo (16)
3.1	Politica commerciale in ambito internazionale (16.4)
	2651/1-2, 2656/1, 2677, 2681, 2750
3.2	Sostegno all'internazionalizzazione delle imprese e promozione del made in Italy (16.5)
	2201/1-2, 2205/1, 2227, 2231, 2510
4	Energia e diversificazione delle fonti energetiche (10)
4.1	Sicurezza approvvigionamento, infrastrutture gas e petrolio e relativi mercati, relazioni comunitarie ed internazionali nel settore energetico (10.6)
	3504/1-2, 3512/1, 3542, 3563
4.2	Regolamentazione del settore elettrico, nucleare, delle energie rinnovabili e dell'efficienza energetica, ricerca per lo sviluppo sostenibile (10.7)
	3507/1-2, 3516/1, 3522, 3523
4.3	Innovazione, regolamentazione tecnica, gestione e controllo delle risorse del sottosuolo (10.8)
	3515/1-2, 3530/1, 3534, 3535, 3538, 3591, 3595
5	Comunicazioni (15)
5.1	Pianificazione, regolamentazione, vigilanza e controllo delle comunicazioni elettroniche e radiodiffusione, riduzione inquinamento elettromagnetico (15.5)
	2491/1-2, 2495/1
5.2	Servizi di Comunicazione Elettronica, di Radiodiffusione e Postali (15.8)
	2492/1-2, 2500, 2502/1, 2600, 2660, 2680
5.3	Attivita' territoriali in materia di comunicazioni e di vigilanza sui mercati e sui prodotti (15.9)
	3335/1-2, 3341/1
6	Ricerca e innovazione (17)
6.1	Ricerca, innovazione, tecnologie e servizi per lo sviluppo delle comunicazioni e della societa' dell'informazione (17.18)
	4304/1-2, 4314/1
7	Servizi istituzionali e generali delle amministrazioni pubbliche (32)
7.1	Indirizzo politico (32.2)
	1601, 1607/1-2, 1641, 1642/1, 1643/1, 1644/1, 1122, 1123
7.2	Servizi e affari generali per le amministrazioni di competenza (32.3)
	1202, 1204, 1265/1-2, 1215, 1218/1, 1358, 1359, 1360, 1750, 1760, 1822

02C/61C/4

ELENCO N.1	
ELENCO DEI CAPITOLI/P-ANI GESTIONALI PER I QUALI E' CONCESSA LA FACOLTA' DI PRELEVAMENTO DAL FONDO DI RISERVA PER LE SPESE OBBLIGATORIE (ART. 26 DELLA LEGGE 31 DICEMBRE 2009, N. 196)	
MINISTERO DEL LAVORO E DELLE POLITICHE SOCIALI	5 Servizi istituzionali e generali delle amministrazioni pubbliche (32)
1 Politiche per il lavoro (26)	5.1 Indirizzo politico (32.2)
1.1 Politiche passive del lavoro e incentivi all'occupazione (26.6)	1001, 1003/1-2, 1007, 1008/1, 2508/1
2563, 4061/1-2, 4065/1, 4113	5.2 Servizi e affari generali per le amministrazioni di competenza (32.3)
1.2 Coordinamento e integrazione delle politiche del lavoro e delle politiche sociali, innovazione e coordinamento amministrativo (26.7)	2931, 3161, 4763/1-2, 4767/1, 4771, 4772, 4773, 4815, 4951
1201/1-2, 1205/1, 1269	
1.3 Politiche di regolamentazione in materia di rapporti di lavoro (26.8)	
2513, 4961/1-2, 4965/1, 5013	
1.6 Sistemi informativi per il monitoraggio e lo sviluppo delle politiche sociali e del lavoro e servizi di comunicazione istituzionale (26.12)	
3061/2, 3065/1, 3113	
2 Politiche previdenziali (25)	
2.1 Previdenza obbligatoria e complementare, assicurazioni sociali (25.3)	
4231/1-2, 4235/1, 4283, 4301, 4305, 4307, 4308, 4309, 4311, 4334, 4335, 4354, 4356, 4361, 4501, 4502, 4504	
3 Diritti sociali, politiche sociali e famiglia (24)	
3.1 Terzo settore (associazionismo, volontariato, Onlus e formazioni sociali) e responsabilita' sociale delle imprese e delle organizzazioni (24.2)	
5141/1-2, 5145/1, 5193	
3.2 Trasferimenti assistenziali a enti previdenziali, finanziamento nazionale spesa sociale, programmazione, monitoraggio e valutazione politiche sociali e di inclusione attiva (24.12)	
2522, 2523, 3420/1-2, 3425/1, 3473, 3528, 3532, 3534, 3535, 3537, 4348, 4349	
4 Immigrazione, accoglienza e garanzia dei diritti (27)	
4.1 Flussi migratori per motivi di lavoro e politiche di integrazione sociale delle persone immigrate (27.6)	
3680/1-2, 3685/1, 3691	

020/61075

ELENCO N.1	
<p style="text-align: center;">MINISTERO DELLA GIUSTIZIA</p> <p>1 Giustizia (6)</p> <p>1.1 Amministrazione penitenziaria (6.1) 1600/1-2, 1601/1-2, 1602, 1603, 1606, 1607, 1608/1, 1610/1, 1616, 1619, 1629, 1635, 1680, 1685, 1772, 1805, 1871</p> <p>1.2 Giustizia civile e penale (6.2) 1400, 1402/1-2, 1420, 1421/1, 1430, 1431/1, 1459, 1503</p> <p>1.3 Giustizia minorile e di comunità (6.3) 2000/1-2, 2001/1-2, 2002, 2003, 2016, 2024, 2030, 2031, 2032/1, 2033/1, 2036, 2038, 2071, 2133, 2134</p> <p>1.4 Servizi di gestione amministrativa per l'attività giudiziaria (6.6) 1200/1-2, 1201, 1208, 1209/1, 1210/1, 1258, 1261, 1262, 1264, 1360, 1362, 1363</p> <p>2 Servizi istituzionali e generali delle amministrazioni pubbliche (32)</p> <p>2.1 Indirizzo politico (32.2) 1001, 1005/1-2, 1008, 1018, 1019/1, 1020, 1021/1, 1022/1, 1095</p> <p>2.2 Servizi e affari generali per le amministrazioni di competenza (32.3) 1405, 1408, 1412, 1413/1-2, 1429, 1432/1, 1452, 1454, 1458, 1460, 1541</p>	<p style="text-align: center;">ELENCO N.1</p> <p>ELENCO DEI CAPITOLI/P-ANI GESTIONALI PER I QUALI E' CONCESSA LA FACOLTA' DI PRELEVAMENTO DAL FONDO DI RISERVA PER LE SPESE OBBLIGATORIE (ART. 26 DELLA LEGGE 31 DICEMBRE 2009, N. 196)</p>



020/61076

ELENCO N.1	
ELENCO DEI CAPITOLI/P-ANI GESTIONALI PER I QUALI E' CONCESSA LA FACOLTA' DI PRELEVAMENTO DAL FONDO DI RISERVA PER LE SPESE OBBLIGATORIE (ART. 26 DELLA LEGGE 31 DICEMBRE 2009, N. 196)	
<p>MINISTERO DEGLI AFFARI ESTERI E DELLA COOPERAZIONE INTERNAZIONALE</p> <p>1 L'Italia in Europa e nel mondo (4)</p> <p>1.1 Protocollo internazionale (4.1) 1170/1-2, 1172/1</p> <p>1.2 Cooperazione allo sviluppo (4.2) 2001/1-2, 2018/1, 2202, 2203, 2303, 2306</p> <p>1.3 Cooperazione economica e relazioni internazionali (4.4) 3601/1-2, 3618/1, 3750</p> <p>1.4 Promozione della pace e sicurezza internazionale (4.6) 3301/1-2, 3318/1, 3393/1-2-5-6-7-9-10-11-12-13-14-16-17</p> <p>1.5 Integrazione europea (4.7) 4501/1-2, 4503/1, 4531/1-4, 4540, 4546</p> <p>1.6 Italiani nel mondo e politiche migratorie (4.8) 3001/1-2, 3018/1, 3095, 3104, 3108, 3152</p> <p>1.7 Promozione del sistema Paese (4.9) 2401/1-2, 2418/1, 2441, 2513, 2514, 2561, 2752/1-3-4-6-7-10, 2755/1</p> <p>1.8 Presenza dello Stato all'estero tramite le strutture diplomatico-consolari (4.12) 1519/1-2, 1521/1</p> <p>1.9 Rappresentanza all'estero e servizi ai cittadini e alle imprese (4.13) 1241/1-2, 1243/1, 1250, 1269, 1271, 1273, 1277/1-2, 1279/1, 1286, 1287, 1288</p> <p>1.10 Coordinamento dell'Amministrazione in ambito internazionale (4.14) 1121/1-2, 1130/1, 1294</p> <p>1.11 Comunicazione in ambito internazionale (4.15) 1631/1-2, 1638/1</p> <p>1.12 Sicurezza delle strutture in Italia e all'estero e controlli ispettivi. (4.17) 1201/1-2, 1203/1</p>	<p>2 Servizi istituzionali e generali delle amministrazioni pubbliche (32)</p> <p>2.1 Indirizzo politico (32.2) 1001, 1041/1-2, 1043/1, 1044/1, 1057/1, 1058/1</p> <p>2.2 Servizi e affari generali per le amministrazioni di competenza (32.3) 1274, 1301/1-2, 1303/1, 1305</p>

02C/61C/7

ELENCO N.1	
ELENCO DEI CAPITOLI/P-ANI GESTIONALI PER I QUALI E' CONCESSA LA FACOLTA' DI PRELEVAMENTO DAL FONDO DI RISERVA PER LE SPESE OBBLIGATORIE (ART. 26 DELLA LEGGE 31 DICEMBRE 2009, N. 196)	
<p style="text-align: center;">MINISTERO DELL'ISTRUZIONE, DELL'UNIVERSITA' E DELLA RICERCA</p> <p>1 Istruzione scolastica (22)</p> <p>1.1 Programmazione e coordinamento dell'istruzione scolastica (22.1) 1175/1-2, 1177/1, 1244, 1317</p> <p>1.2 Iniziative per lo sviluppo del sistema istruzione scolastica e per il diritto allo studio (22.8) 1305/1-2, 1319/1</p> <p>1.4 Istruzione post-secondaria, degli adulti e livelli essenziali per l'istruzione e formazione professionale (22.15) 1307/1-2, 1321/1</p> <p>1.5 Realizzazione degli indirizzi e delle politiche in ambito territoriale in materia di istruzione (22.16) 2038/1-2, 2109/1, 2133, 2134, 2219</p> <p>1.6 Istruzione del primo ciclo (22.17) 2127/1, 2128/1, 2140/1, 2154/1-4, 2155/1-4, 2156/1-4, 2327/1, 2328/1, 2340/1, 2354/1-4, 2355/1-4, 2356/1-4, 2427/1, 2428/1, 2440/1, 2454/1-4, 2455/1-4, 2456/1-4</p> <p>1.7 Istruzione del secondo ciclo (22.18) 2145/1, 2149/1-4, 2345/1, 2349/1-4, 2445/1, 2449/1-4</p> <p>1.8 Reclutamento e aggiornamento dei dirigenti scolastici e del personale scolastico per l'istruzione (22.19) 1401, 2010</p>	<p>3 Ricerca e innovazione (17)</p> <p>3.1 Ricerca scientifica e tecnologica di base e applicata (17.22) 1607/1-2, 1624/1, 1702, 1703, 7291, 7291, 7292, 7293, 7294</p> <p>4 Servizi istituzionali e generali delle amministrazioni pubbliche (32)</p> <p>4.1 Indirizzo politico (32.2) 1001, 1006/1-2, 1015/1, 1016, 1017/1, 1018/1</p> <p>4.2 Servizi e affari generali per le amministrazioni di competenza (32.3) 1013, 1019, 1021, 1050, 1056, 1064, 1176, 1184/1-2, 1187, 1189/1, 1193, 1223, 1242, 1245, 1300, 1301, 1303, 1333, 1334, 1337, 1376, 1400, 1531, 1620, 1625, 1635, 1656, 1661, 1667, 1669, 1697, 1698, 1770, 2117, 2118, 2900</p>
<p>2 Istruzione universitaria e formazione post-universitaria (23)</p> <p>2.1 Diritto allo studio nell'istruzione universitaria (23.1) 1617/1-2, 1631/1, 1682</p> <p>2.2 Istituzioni dell'Alta Formazione Artistica, Musicale e Coreutica (23.2) 1600/1-2, 1603/1-2-3, 1613/1, 1619/1, 1655, 1675, 2303/1-2-3, 2313/1</p> <p>2.3 Sistema universitario e formazione post-universitaria (23.3) 1616/1-2, 1621/1, 1657, 2020</p>	

020/61078

ELENCO N.1	
MINISTERO DELL'INTERNO	
<p>ELENCO DEI CAPITOLI/P-ANI GESTIONALI PER I QUALI E' CONCESSA LA FACOLTA' DI PRELEVAMENTO DAL FONDO DI RISERVA PER LE SPESE OBBLIGATORIE (ART. 26 DELLA LEGGE 31 DICEMBRE 2009, N. 196)</p>	<p>5 Immigrazione, accoglienza e garanzia dei diritti (27)</p> <p>5.1 Flussi migratori, interventi per lo sviluppo della coesione sociale, garanzia dei diritti, rapporti con le confessioni religiose (27.2) 2201/1-2, 2209/1, 2313, 2355, 2358</p> <p>6 Servizi istituzionali e generali delle amministrazioni pubbliche (32)</p> <p>6.1 Indirizzo politico (32.2) 1001, 1012/1, 1013/1-2, 1014/1, 1015/1, 1017/1</p> <p>6.2 Servizi e affari generali per le amministrazioni di competenza (32.3) 2901/1-2, 2904, 2907, 2908, 2910/1, 2911, 2937, 2963, 2965, 3010</p>
<p>1 Amministrazione generale e supporto alla rappresentanza generale di Governo e dello Stato sul territorio (2)</p> <p>1.1 Attuazione da parte delle Prefetture - Uffici Territoriali del Governo delle missioni del Ministero dell'Interno sul territorio (2.2) 2900/1-2, 2916, 2918, 2945/1, 2951, 2952</p> <p>2 Relazioni finanziarie con le autonomie territoriali (3)</p> <p>2.1 Gestione dell'albo dei segretari comunali e provinciali (3.8) 1501/1-2, 1503/1-2, 1505, 1509/1, 1510/1, 1520, 1521</p> <p>2.2 Interventi e cooperazione istituzionale nei confronti delle autonomie locali (3.9) 1181/1-2, 1195/1</p> <p>2.3 Elaborazione, quantificazione e assegnazione delle risorse finanziarie da attribuire agli enti locali (3.10) 1183/1-2, 1191/1, 1327</p> <p>3 Ordine pubblico e sicurezza (7)</p> <p>3.1 Contrasto al crimine, tutela dell'ordine e della sicurezza pubblica (7.8) 2501/1-2, 2509/1-2, 2522/1, 2523/1, 2599, 2603, 2675, 2677, 2687, 2688, 2689, 2690, 2690, 2865</p> <p>3.3 Pianificazione e coordinamento Forze di polizia (7.10) 2691, 2692, 2693, 2694, 2695, 2812, 2851, 2871, 2872</p> <p>4 Soccorso civile (8)</p> <p>4.1 Gestione del sistema nazionale di difesa civile (8.2) 1810/3, 1812/1-2</p> <p>4.2 Prevenzione dal rischio e soccorso pubblico (8.3) 1801/1-2, 1811, 1820/1, 1821/1, 1831/1-2, 1857, 1858, 1861, 1917, 1918, 2051, 2081, 2086</p>	<p>5 Immigrazione, accoglienza e garanzia dei diritti (27)</p> <p>5.1 Flussi migratori, interventi per lo sviluppo della coesione sociale, garanzia dei diritti, rapporti con le confessioni religiose (27.2) 2201/1-2, 2209/1, 2313, 2355, 2358</p> <p>6 Servizi istituzionali e generali delle amministrazioni pubbliche (32)</p> <p>6.1 Indirizzo politico (32.2) 1001, 1012/1, 1013/1-2, 1014/1, 1015/1, 1017/1</p> <p>6.2 Servizi e affari generali per le amministrazioni di competenza (32.3) 2901/1-2, 2904, 2907, 2908, 2910/1, 2911, 2937, 2963, 2965, 3010</p>

020/610/9

ELENCO N.1

ELENCO DEI CAPITOLI/P-ANI GESTIONALI PER I QUALI E' CONCESSA LA FACOLTA' DI PRELEVAMENTO DAL FONDO DI RISERVA PER LE SPESE OBBLIGATORIE (ART. 26 DELLA LEGGE 31 DICEMBRE 2009, N. 196)

FONDO EDIFICI DI CULTO

- 1 Immigrazione, accoglienza e garanzia dei diritti (27)
- 1.1 Rapporti con le confessioni religiose e amministrazione del patrimonio del Fondo Edifici di Culto (27.5)

160, 165, 243, 351, 402, 502



C2C/610/10

ELENCO N.1	
ELENCO DEI CAPITOLI/P-ANI GESTIONALI PER I QUALI E' CONCESSA LA FACOLTA' DI PRELEVAMENTO DAL FONDO DI RISERVA PER LE SPESE OBBLIGATORIE (ART. 26 DELLA LEGGE 31 DICEMBRE 2009, N. 196)	
<p>MINISTERO DELL'AMBIENTE E DELLA TUTELA DEL TERRITORIO E DEL MARE</p> <p>1 Sviluppo sostenibile e tutela del territorio e dell'ambiente (18)</p> <p>1.1 Valutazioni e autorizzazioni ambientali (18.3) 2630/1-2, 2637/1, 2713, 2714</p> <p>1.2 Sviluppo sostenibile, rapporti e attivita' internazionali (18.5) 2010/1-2, 2019/1, 2105, 2106, 2107</p> <p>1.3 Vigilanza, prevenzione e repressione in ambito ambientale (18.8) 3422/1-2, 3435/1</p> <p>1.4 Coordinamento generale, informazione e comunicazione (18.11) 4001/1-2, 4004/1, 4021, 4022</p> <p>1.5 Gestione delle risorse idriche, tutela del territorio e bonifiche (18.12) 1823, 3001/1-2, 3006/1, 3010, 3011, 3014/1, 3015, 3083, 3093, 3094, 3095</p> <p>1.6 Tutela e conservazione della fauna e della flora, salvaguardia della biodiversita' e dell'ecosistema marino (18.13) 1351/1-2, 1357/1, 1400, 1401, 1402, 1641/2, 1642, 1643</p> <p>1.7 Prevenzione e gestione dei rifiuti, prevenzione degli inquinamenti (18.15) 4101/1-2, 4103/1, 4121, 4122</p> <p>1.8 Programmi e interventi per il governo dei cambiamenti climatici, gestione ambientale ed energie rinnovabili (18.16) 2001/1-2, 2003/1, 2031, 2032</p> <p>2 Ricerca e innovazione (17)</p> <p>2.1 Ricerca in materia ambientale (17.3) 2014/1-2, 2025/1</p>	<p>3 Servizi istituzionali e generali delle amministrazioni pubbliche (32)</p> <p>3.1 Indirizzo politico (32.2) 1001, 1014/1-2, 1037/1, 1038, 1039/1, 1040/1</p> <p>3.2 Servizi e affari generali per le amministrazioni di competenza (32.3) 3421/1-2, 3427, 3428, 3430/1, 3470, 3471, 3472, 3482, 3871</p>

C2C/610/11

ELENCO N.1	
MINISTERO DELLE INFRASTRUTTURE E DEI TRASPORTI	
<p>ELENCO DEI CAPITOLI/P-ANI GESTIONALI PER I QUALI E' CONCESSA LA FACOLTA' DI PRELEVAMENTO DAL FONDO DI RISERVA PER LE SPESE OBBLIGATORIE (ART. 26 DELLA LEGGE 31 DICEMBRE 2009, N. 196)</p>	<p>ORDINE PUBBLICO E SICUREZZA (7)</p> <p>4.1 Sicurezza e controllo nei mari, nei porti e sulle coste (7.7)</p> <p>2043/1-2, 2047, 2048, 2049, 2050, 2051, 2052, 2054/1-2, 2062, 2063/1, 2065, 2066/1, 2112, 2131, 2132, 2133, 2259, 2309</p> <p>5 Servizi istituzionali e generali delle amministrazioni pubbliche (32)</p> <p>5.1 Indirizzo Politico (32.2)</p> <p>1001, 1007/1-2, 1014, 1015/1, 1032</p> <p>5.2 Servizi e affari generali per le amministrazioni di competenza (32.3)</p> <p>1173/1-2, 1185, 1192, 1197, 1200, 1203, 1206/1, 1263, 1478, 1480</p>
<p>1 Infrastrutture pubbliche e logistica (14)</p> <p>1.1 Sistemi stradali, autostradali ed intermodali (14.11)</p> <p>1583/1-2, 1602/1, 1603, 1604, 1619</p> <p>1.2 Sistemi idrici, idraulici ed elettrici (14.5)</p> <p>1174/1-2, 1198, 1204, 1207/1, 1211</p> <p>1.3 Sicurezza, vigilanza e regolamentazione in materia di opere pubbliche e delle costruzioni (14.9)</p> <p>2920/1-2, 2922, 2924, 2927/1, 2928</p> <p>1.4 Opere strategiche, edilizia statale ed interventi speciali e per pubbliche calamita' (14.10)</p> <p>1178/1-2, 1180, 1186, 1187/1, 1639, 1640</p> <p>2 Diritto alla mobilita' e sviluppo dei sistemi di trasporto (13)</p> <p>2.1 Sviluppo e sicurezza della mobilita' stradale (13.1)</p> <p>1148/1-2, 1158, 1159/1, 1168, 1188, 1248</p> <p>2.2 Sviluppo e sicurezza del trasporto aereo (13.4)</p> <p>1620/1, 1623, 1661/1-2, 1673</p> <p>2.3 Autotrasporto ed intermodalita' (13.2)</p> <p>1176/1-2, 1230, 1231, 1287, 1291/1</p> <p>2.4 Sistemi ferroviari, sviluppo e sicurezza del trasporto ferroviario (13.5)</p> <p>1150/1-2, 1244, 1289, 1293/1</p> <p>2.5 Sviluppo e sicurezza della navigazione e del trasporto marittimo e per vie d'acqua interne (13.9)</p> <p>1657, 1658, 1659, 1664/1-2, 1666, 1669, 1670, 1671, 1672/1, 1891</p> <p>2.6 Sviluppo e sicurezza della mobilita' locale (13.6)</p> <p>1177/1-2, 1223, 1233, 1292/1</p> <p>3 Casa e assetto urbanistico (19)</p> <p>3.1 Politiche abitative, urbane e territoriali (19.2)</p> <p>1530/1-2, 1600/1, 1605, 1628, 1629</p>	<p>MINISTERO DELLE INFRASTRUTTURE E DEI TRASPORTI</p>

C2C/610/12

ELENCO N.1	
MINISTERO DELLA DIFESA	
ELENCO DEI CAPITOLI/P-ANI GESTIONALI PER I QUALI E' CONCESSA LA FACOLTA' DI PRELEVAMENTO DAL FONDO DI RISERVA PER LE SPESE OBBLIGATORIE (ART. 26 DELLA LEGGE 31 DICEMBRE 2009, N. 196)	
<p>1 Difesa e sicurezza del territorio (5)</p> <p>1.1 Approntamento e impiego Carabinieri per la difesa e la sicurezza (5.1)</p> <p>4800/1-2, 4802/1-2, 4805, 4807, 4811, 4812/1, 4813/1, 4814, 4843, 4861</p> <p>1.2 Approntamento e impiego delle forze terrestri (5.2)</p> <p>4160, 4161, 4162, 4191/1-2, 4195/1-2, 4202, 4203/1, 4204/1, 4223</p> <p>1.3 Approntamento e impiego delle forze navali (5.3)</p> <p>4311/1-2, 4315/1-2, 4322, 4323/1, 4324/1, 4326/1-2, 4344</p> <p>1.4 Approntamento e impiego delle forze aeree (5.4)</p> <p>4461/1-2, 4465/1-2, 4472, 4473/1, 4474/1, 4493</p> <p>1.5 Pianificazione generale delle Forze Armate e approvvigionamenti militari (5.6)</p> <p>1201/1-2, 1204/1-2, 1207/1-2, 1211/1, 1212, 1213, 1214/1, 1219, 1232, 1254, 1330, 7137</p>	<p>2 Sviluppo sostenibile e tutela del territorio e dell'ambiente (18)</p> <p>2.1 Approntamento e impiego Carabinieri per la tutela forestale, ambientale e agroalimentare (18.17)</p> <p>2851/1-2, 2856, 2860, 2862/1-3, 2865/1-2-4, 2878, 2884, 2885, 2898, 2914, 2923/1, 2938, 2977</p> <p>3 Servizi istituzionali e generali delle amministrazioni pubbliche (32)</p> <p>3.1 Indirizzo politico (32.2)</p> <p>1001, 1009/1-2, 1015/1-2, 1021, 1022/1, 1023/1, 1025/1, 1031</p> <p>3.2 Servizi e affari generali per le amministrazioni di competenza (32.3)</p> <p>1100/1-2, 1104/1-2, 1108, 1109/1-3, 1110/1, 1111/1, 1117, 1149, 1162, 1163, 1208, 1217, 1390</p> <p>3.3 Interventi non direttamente connessi con l'operativita' dello Strumento Militare (32.6)</p> <p>1389, 1391, 1392</p>

C2C/610/13

ELENCO N.1

ELENCO DEI CAPITOLI/P-ANI GESTIONALI PER I QUALI E' CONCESSA LA FACOLTA' DI PRELEVAMENTO DAL FONDO DI RISERVA PER LE SPESE OBBLIGATORIE (ART. 26 DELLA LEGGE 31 DICEMBRE 2009, N. 196)

MINISTERO DELLE POLITICHE AGRICOLE ALIMENTARI E FORESTALI

- 1 Agricoltura, politiche agroalimentari e pesca (9)**
- 1.1 Politiche europee ed internazionali e dello sviluppo rurale (9.2)**
1152/1-2, 1156/1, 1416, 1417
- 1.2 Vigilanza, prevenzione e repressione frodi nel settore agricolo, agroalimentare, agroindustriale e forestale (9.5)**
2397/1-2, 2409/1, 2472
- 1.3 Politiche competitive, della qualità' agroalimentare, della pesca, dell'ippica e mezzi tecnici di produzione (9.6)**
1471, 1871/1-2, 1883/1, 1957, 1958, 1959
- 2 Servizi istituzionali e generali delle amministrazioni pubbliche (32)**
- 2.1 Indirizzo politico (32.2)**
1081, 1007/1-2, 1022, 1024/1, 1025/1, 1026/1
- 2.2 Servizi e affari generali per le amministrazioni di competenza (32.3)**
1874/1-2, 1878, 1889, 1893/1, 1899, 1903, 2318, 2400



C2C/610/14

ELENCO N.1	
ELENCO DEI CAPITOLI/P-ANI GESTIONALI PER I QUALI E' CONCESSA LA FACOLTA' DI PRELEVAMENTO DAL FONDO DI RISERVA PER LE SPESE OBBLIGATORIE (ART. 26 DELLA LEGGE 31 DICEMBRE 2009, N. 196)	
<p>1 Tutela e valorizzazione dei beni e attivita' culturali e paesaggistici (21)</p> <p>1.1 Sostegno, valorizzazione e tutela del settore dello spettacolo dal vivo (21.2)</p> <p>6501/1-2, 6505/1, 6532</p> <p>1.2 Vigilanza, prevenzione e repressione in materia di patrimonio culturale (21.5)</p> <p>1018/1-2, 1020/1</p> <p>1.3 Tutela dei beni archeologici (21.6)</p> <p>4001/1-2, 4005/1, 4051, 4052, 4053, 4075, 4131</p> <p>1.4 Tutela e valorizzazione dei beni archivistici (21.9)</p> <p>3001/1-2, 3005/1, 3031</p> <p>1.5 Tutela e valorizzazione dei beni librari, promozione e sostegno del libro e dell'editoria (21.10)</p> <p>3501/1-2, 3505/1, 3532</p> <p>1.6 Tutela delle belle arti e tutela e valorizzazione del paesaggio (21.12)</p> <p>4501/1-2, 4505/1, 4551, 4553, 5052</p> <p>1.7 Valorizzazione del patrimonio culturale e coordinamento del sistema museale (21.13)</p> <p>5601/1-2, 5606/1, 5655</p> <p>1.8 Coordinamento ed indirizzo per la salvaguardia del patrimonio culturale (21.14)</p> <p>1187/1-2, 1197/1, 1204</p> <p>1.9 Tutela del patrimonio culturale (21.15)</p> <p>1801/1-2, 1804/1</p> <p>1.10 Tutela e promozione dell'arte e dell'architettura contemporanea e delle periferie urbane (21.16)</p> <p>4801/1-2, 4804/1, 4835, 4836, 4837</p> <p>1.11 Sostegno, valorizzazione e tutela del settore cinema e audiovisivo (21.18)</p> <p>6001/1-2, 6005/1, 6032</p>	<p>2 Ricerca e innovazione (17)</p> <p>2.1 Ricerca educazione e formazione in materia di beni e attivita' culturali (17.4)</p> <p>2033/1-2, 2036/1, 2521</p> <p>3 Turismo (31)</p> <p>3.1 Sviluppo e competitivita' del turismo (31.1)</p> <p>6801/1-2, 6805/1, 6814</p> <p>4 Servizi istituzionali e generali delle amministrazioni pubbliche (32)</p> <p>4.1 Indirizzio politico (32.2)</p> <p>1001, 1006/1-2, 1015, 1016/1, 1017/1</p> <p>4.2 Servizi e affari generali per le amministrazioni di competenza (32.3)</p> <p>1811, 2021, 2450, 5701/1-2, 5703, 5705/1, 5745</p>

C2C/610/15

ELENCO N.1	
ELENCO DEI CAPITOLI/P-ANI GESTIONALI PER I QUALI E' CONCESSA LA FACOLTA' DI PRELEVAMENTO DAL FONDO DI RISERVA PER LE SPESE OBBLIGATORIE (ART. 26 DELLA LEGGE 31 DICEMBRE 2009, N. 196)	
MINISTERO DELLA SALUTE	
<p>1 Tutela della salute (20)</p> <p>1.1 Prevenzione e promozione della salute umana ed assistenza sanitaria al personale navigante e aeronavigante (20.1) 2317, 4001/1-2, 4003/1</p> <p>1.2 Sanita' pubblica veterinaria (20.2) 5001/1-2, 5003/1, 5330</p> <p>1.3 Programmazione del Servizio Sanitario Nazionale Per l'erogazione dei Livelli Essenziali di Assistenza (20.3) 2001/1-2, 2003/1, 2359, 4388, 4391</p> <p>1.4 Regolamentazione e vigilanza in materia di prodotti farmaceutici ed altri prodotti sanitari ad uso umano (20.4) 3008/1-2, 3012/1</p> <p>1.5 Vigilanza, prevenzione e repressione nel settore sanitario (20.5) 3040/1-2, 3041/1, 3042/1</p> <p>1.6 Comunicazione e promozione per la tutela della salute umana e della sanita' pubblica veterinaria e attivita' e coordinamento in ambito internazionale (20.6) 5501/1-2, 5503/1</p> <p>1.7 Vigilanza sugli enti e sicurezza delle cure (20.7) 2409, 4501/1-2, 4503/1</p> <p>1.8 Sicurezza degli alimenti e nutrizione (20.8) 2501/1-2, 2503/1</p> <p>1.9 Attivita' consultiva per la tutela della salute (20.9) 2100/1-2, 2103/1</p> <p>1.10 Sistemi informativi per la tutela della salute e il governo del Servizio Sanitario Nazionale (20.10) 2140/1-2, 2143/1</p> <p>1.11 Regolamentazione e vigilanza delle professioni sanitarie (20.11) 5701/1-2, 5703/1</p>	<p>1.12 Coordinamento generale in materia di tutela della salute, innovazione e politiche internazionali (20.12) 6001/1-2, 6003/1</p> <p>2 Ricerca e innovazione (17)</p> <p>2.1 Ricerca per il settore della sanita' pubblica (17.20) 3009/1-2, 3013/1</p> <p>2.2 Ricerca per il settore zooprofilattico (17.21) 5200/1-2, 5202/1</p> <p>3 Servizi istituzionali e generali delle amministrazioni pubbliche (32)</p> <p>3.1 Indirizzo politico (32.2) 1001, 1003/1-2, 1007, 1008/1, 1009/1</p> <p>3.2 Servizi e affari generali per le amministrazioni di competenza (32.3) 1205/1, 1222, 1223, 1269, 3161, 4763/1-2, 4773, 4951</p>

020/016/1

ELENCO N. 2
ELENCO DELLE SPESE
PER LE QUALI E' CONCESSA LA FACOLTA' DI PRELEVAMENTO
DAL FONDO DI RISERVA PER LE SPESE IMPREVISTE
(ARTICOLO 28 DELLA LEGGE 31 DICEMBRE 2009, N. 196)

SPESE DI PRIMA ASSISTENZA E PER PRONTO INTERVENTO DA SOSTENERSI IN OCCASIONI DI PUBBLICHE CALAMITA' O PER LA DIFESA DELLA SALUTE O INCOLUMITA' PUBBLICA.

SPESE CONNESSE CON L'ASSISTENZA A PROFUGHI, A CONNAZIONALI RIMPATRIATI E PROFUGHI DALL'ESTERO, OVVERO PER LA TUTELA E L'ASSISTENZA DELLE COLLETTIVITA' ALL'ESTERO.

SPESE CONNESSE CON MANIFESTAZIONI DI SOLIDARIETA' INTERNAZIONALE IN OCCASIONE DI PUBBLICHE CALAMITA' ALL'ESTERO.

SPESE DERIVANTI DALLA PARTECIPAZIONE DELL'ITALIA AD ORGANISMI INTERNAZIONALI.

SPESE DI OSPITALITA' E DI CERIMONIALE.

SPESE DA SOSTENERSI IN OCCASIONE DI ELEZIONI POLITICHE, AMMINISTRATIVE, DEI RAPPRESENTANTI ITALIANI IN SENO AL PARLAMENTO EUROPEO O DI REFERENDUM POPOLARI.

SPESE DI TRASPORTO, DI SISTEMAZIONE E SPESE PER MISSIONI ALL'ESTERO E ALL'INTERNO, E VISITE DI STATO.

SPESE PER I VIAGGI DEI MINISTRI E DEI SOTTOSEGRETARI DI STATO ALL'INTERNO E ALL'ESTERO.

SPESE PER CANONI DI AFFITTO DI LOCALI ED ONERI ACCESSORI, MANUNTENZIONE, RIPARAZIONE ED ADATTAMENTO DI IMMOBILI.

SPESE INERENTI AL RECUPERO DEI BENI CULTURALI E ARTISTICI.

SPESE RISERVATE E SPESE CONNESSE CON LA SICUREZZA E L'ORDINE PUBBLICO E CON LA DIFESA E SICUREZZA DEL TERRITORIO.

SPESE PER I VIVERI E GLI ASSEGNI DI VITTO, SPESE DI VESTIARIO E DI EQUIPAGGIAMENTO.

SPESE PER IL PAGAMENTO DI INDENNIZZI A RAPPRESENTANZE ESTERE IN ITALIA PER RISARCIMENTO DANNI SUBITI IN OCCASIONE DI ATTI TERRORISTICI.

SPESE PER IL PAGAMENTO DEI CANONI ACQUA, LUCE, ENERGIA ELETTRICA E GAS PER LE AMMINISTRAZIONI CENTRALI.

SPESE PER LE FORNITURE DA ESEGUIRSI DA PARTE DELL'ISTITUTO POLIGRAFICO E ZECCA DELLO STATO.

SPESE RELATIVE ALL'ACQUISTO E ALLA MANUTENZIONE DI MEZZI PER LA PULIZIA ED IL DISINQUINAMENTO DEL DEMANIO MARITTIMO; SPESE PER LA RIMOZIONE DI CARICHI INQUINANTI E PER SOCCORSI A NAVI IN PERICOLO E A NAUFRAGHI.

SPESE PER LE ESEQUIE DI STATO.

SPESE RELATIVE ALL'ACQUISTO DI MEDICINALI ED ALTRO MATERIALE PROFILATTICO DI USO NON RICORRENTE, NONCHE' PER INTERVENTI DI PREVENZIONE CONTRO LE MALATTIE INFETTIVE, LE EPIDEMIE E LE EPIZOOZIE.

SPESE CONNESSE CON INTERVENTI MILITARI ALL'ESTERO, ANCHE DI CARATTERE UMANITARIO, CORRELATI AD ACCORDI INTERNAZIONALI.




020161811

BILANCIO DI COMPETENZA TRIENNALE 2017 - 2019		ELENCO NUMERO 3		
FONDI PER PROVVEDIMENTI LEGISLATIVI DI PARTE CORRENTE (in Euro)		2017	2018	2019
MINISTERI				
MINISTERO DELL'ECONOMIA E DELLE FINANZE		75.324.319	177.237.319	156.267.319
MINISTERO DELLO SVILUPPO ECONOMICO		2.480.000	2.480.000	2.480.000
MINISTERO DEL LAVORO E DELLE POLITICHE SOCIALI		5.000.000	5.000.000	5.000.000
MINISTERO DELLA GIUSTIZIA		3.300.952	10.871.794	10.871.794
MINISTERO DEGLI AFFARI ESTERI E DELLA COOPERAZIONE INTERNAZIONALE		51.981.298	61.979.719	71.979.719
MINISTERO DELL'AMBIENTE E DELLA TUTELA DEL TERRITORIO E DEL MARE		10.470.500	10.470.500	8.470.500
MINISTERO DELLE INFRASTRUTTURE E DEI TRASPORTI		10.000.000	15.000.000	15.000.000
MINISTERO DELLE POLITICHE AGRICOLE ALIMENTARI E FORESTALI		1.000.000	<<	<<
MINISTERO DELLA SALUTE		11.359.860	11.559.860	11.559.860
TOTALE ACCANTONAMENTI		170.916.930	294.599.192	281.629.192



020162011

BILANCIO DI COMPETENZA TRIENNALE 2017 - 2019 FONDI PER PROVVEDIMENTI LEGISLATIVI DI CONTO CAPITALE (in Euro)		ELENCO NUMERO 4	
MINISTERI	2017	2018	2019
MINISTERO DELL'ECONOMIA E DELLE FINANZE	287.400.000	263.400.000	253.400.000
MINISTERO DELLO SVILUPPO ECONOMICO	30.000.000	43.000.000	43.000.000
MINISTERO DEL LAVORO E DELLE POLITICHE SOCIALI	27.753.000	27.753.000	27.753.000
MINISTERO DELLA GIUSTIZIA	20.000.000	30.000.000	40.000.000
MINISTERO DELL'ISTRUZIONE, DELL'UNIVERSITA' E DELLA RICERCA	10.000.000	20.000.000	30.000.000
MINISTERO DELL'INTERNO	4.500.000	14.000.000	40.000.000
MINISTERO DELL'AMBIENTE E DELLA TUTELA DEL TERRITORIO E DEL MARE	52.748.000	77.748.000	47.748.000
MINISTERO DELLA SALUTE	13.000.000	23.000.000	23.000.000
TOTALE ACCANTONAMENTI	445.401.000	498.901.000	504.901.000



020/626/1

ELENCO N.5

PROGRAMMI E CAPITOLI RELATIVI AI SERVIZI DEL CORPO DELLA GUARDIA DI FINANZA A FAVORE DEI QUALI POSSONO OPERARSI PRELEVAMENTI DAL FONDO AL SENSO DELL'ART.9, COMMA 4, DELLA LEGGE 1 DICEMBRE 1986, N. 831

MINISTERO DELL'ECONOMIA E DELLE FINANZE

- 1 Politiche economico-finanziarie e di bilancio e tutela della finanza pubblica (29)
 - 1.2 Prevenzione e repressione delle frodi e delle violazioni agli obblighi fiscali (29.3)
 - 4203, 4206, 4230, 4281, 4282, 4291, 4295, 4315, 4330
- 5 Ordine pubblico e sicurezza (7)
 - 5.1 Concorso della Guardia di Finanza alla sicurezza pubblica (7.5)
 - 4229, 4264, 4273, 4274, 4275, 4276, 4278, 4279, 4280, 4283, 4284, 4285, 4288




TABELLA N. 3


MINISTERO DELLO SVILUPPO ECONOMICO



MINISTERO DELLO SVILUPPO ECONOMICO

(in Euro)


Unità di Voto	Missione Programma	Disegno di Legge di Bilancio Sezione II più precedenti note di variazioni	Effetti finanziari Disegno di Legge di Bilancio Sezione I più precedenti note di variazioni	Disegno di Legge di Bilancio Integrato (Sez. I + Sez II) più precedenti note di variazioni	Sezione II Variazioni che si propongono	Sezione II Previsioni risultanti dopo la presente nota	Sezione I Variazioni che si propongono	Sezione I Previsioni risultanti dopo la presente nota	Bilancio Integrato (Sez. I + Sez II) Previsioni risultanti dopo la presente nota
030/606/1	1 Competitività e sviluppo delle imprese (11)	RS CP 2017	1.268.670.395	148.000.000	1.268.670.395	<<	<<	148.000.000	1.268.670.395
		CS	3.755.494.225	148.000.000	3.903.494.225	1.000.000	3.755.494.225	<<	3.903.494.225
		CP 2018	3.101.751.483	194.000.000	3.295.751.483	1.000.000	3.102.751.483	<<	194.000.000
		CS	3.141.873.564	194.000.000	3.335.873.564	1.000.000	3.142.873.564	<<	194.000.000
		CP 2019	2.710.898.553	122.000.000	2.832.898.553	1.000.000	2.711.898.553	<<	122.000.000
		CS	2.710.904.256	122.000.000	2.832.904.256	1.000.000	2.711.904.256	<<	122.000.000
1.1	Promozione e attuazione di politiche di sviluppo, competitività e innovazione, di responsabilità sociale d'impresa e movimento cooperativo (11.5)	RS CP 2017	570.210.553	<<	570.210.553	<<	570.210.553	20.000.000	570.210.553
		CS	3.371.110.128	<<	3.371.110.128	<<	3.371.110.128	20.000.000	3.391.110.128
		CP 2018	3.568.751.863	<<	3.568.751.863	<<	3.568.751.863	<<	3.568.751.863
		CS	2.917.939.332	<<	2.917.939.332	<<	2.917.939.332	10.000.000	2.927.939.332
		CP 2019	2.917.941.878	<<	2.917.941.878	<<	2.917.941.878	10.000.000	2.927.941.878
		CS	2.554.794.208	<<	2.554.794.208	<<	2.554.794.208	<<	2.554.794.208
1.2	Vigilanza sugli enti, sul sistema cooperativo e sulle gestioni commissariati (11.6)	RS CP 2017	321.616.575	<<	321.616.575	<<	321.616.575	<<	321.616.575
		CS	215.314.650	<<	215.314.650	1.000.000	216.314.650	<<	216.314.650
		CP 2018	487.497.351	<<	487.497.351	1.000.000	488.497.351	<<	488.497.351
		CS	15.101.616	<<	15.101.616	1.000.000	16.101.616	<<	16.101.616
		CP 2019	50.101.616	<<	50.101.616	1.000.000	51.101.616	<<	51.101.616
		CS	14.832.162	<<	14.832.162	1.000.000	15.832.162	<<	15.832.162
1.3	Incentivazione del sistema produttivo (11.7)	RS CP 2017	335.865.753	148.000.000	335.865.753	<<	335.865.753	-20.000.000	335.865.753
		CS	118.028.272	148.000.000	118.028.272	<<	118.028.272	-20.000.000	246.028.272
		CP 2018	138.219.347	194.000.000	138.219.347	<<	138.219.347	-20.000.000	266.219.347
		CS	117.707.121	194.000.000	117.707.121	<<	117.707.121	-10.000.000	301.707.121
		CP 2019	117.707.121	122.000.000	117.707.121	<<	117.707.121	-10.000.000	301.707.121
		CS	90.262.425	122.000.000	90.262.425	<<	90.262.425	<<	212.262.425



MINISTERO DELLO SVILUPPO ECONOMICO

(in Euro)

Unità di Voto	Missione Programma	Disegno di Legge di Bilancio Sezione II più precedenti note di variazioni	Effetti finanziari Disegno di Legge di Bilancio Sezione I più precedenti note di variazioni	Disegno di Legge di Bilancio Integrato (Sez. I + Sez II) più precedenti note di variazioni	Sezione II Variazioni che si propongono	Sezione II Previsioni risultanti dopo la presente nota	Sezione I Variazioni che si propongono	Sezione I Previsioni risultanti dopo la presente nota	Bilancio Integrato (Sez. I + Sez II) Previsioni risultanti dopo la presente nota
1.4	Lotta alla contraffazione e tutela della proprietà industriale (11.10)	RS	<<	40.972.846	<<	40.972.846	<<	<<	40.972.846
		CP 2017	<<	50.457.541	<<	50.457.541	<<	<<	50.457.541
		CS	<<	86.013.442	<<	86.013.442	<<	<<	86.013.442
		CP 2018	<<	50.420.273	<<	50.420.273	<<	<<	50.420.273
		CS	<<	55.539.808	<<	55.539.808	<<	<<	55.539.808
		CP 2019	<<	50.426.295	<<	50.426.295	<<	<<	50.426.295
CS	<<	50.432.804	<<	50.432.804	<<	<<	50.432.804	50.432.804	
1.5	Coordinamento azione amministrativa, attuazione di indirizzi e programmi per favorire competitività e sviluppo delle imprese, dei servizi di comunicazione e del settore energetico (11.11)	RS	<<	4.668	<<	4.668	<<	<<	4.668
		CP 2017	<<	583.634	<<	583.634	<<	<<	583.634
		CS	<<	588.302	<<	588.302	<<	<<	588.302
		CP 2018	<<	583.141	<<	583.141	<<	<<	583.141
		CS	<<	583.141	<<	583.141	<<	<<	583.141
		CP 2019	<<	583.463	<<	583.463	<<	<<	583.463
CS	<<	583.463	<<	583.463	<<	<<	583.463	583.463	
2	Regolazione dei mercati (12)	RS	<<	30.842.515	<<	30.842.515	<<	<<	30.842.515
		CP 2017	<<	15.638.394	<<	15.638.394	<<	<<	15.638.394
		CS	<<	35.736.106	<<	35.736.106	<<	<<	35.736.106
		CP 2018	<<	15.485.813	<<	15.485.813	<<	<<	15.485.813
		CS	<<	15.476.626	<<	15.476.626	<<	<<	15.476.626
		CP 2019	<<	13.668.593	<<	13.668.593	<<	<<	13.668.593
CS	<<	13.659.406	<<	13.659.406	<<	<<	13.659.406	13.659.406	
2.1	Vigilanza sui mercati e sui prodotti, promozione della concorrenza e tutela dei consumatori (12.4)	RS	<<	30.842.515	<<	30.842.515	<<	<<	30.842.515
		CP 2017	<<	15.638.394	<<	15.638.394	<<	<<	15.638.394
		CS	<<	35.736.106	<<	35.736.106	<<	<<	35.736.106
		CP 2018	<<	15.485.813	<<	15.485.813	<<	<<	15.485.813
		CS	<<	15.476.626	<<	15.476.626	<<	<<	15.476.626
		CP 2019	<<	13.668.593	<<	13.668.593	<<	<<	13.668.593
CS	<<	13.659.406	<<	13.659.406	<<	<<	13.659.406	13.659.406	



MINISTERO DELLO SVILUPPO ECONOMICO

(in Euro)


Unità di Voto	Missione Programma	Disegno di Legge di Bilancio Sezione II più precedenti note di variazioni	Effetti finanziari di Bilancio Sezione I più precedenti note di variazioni	Disegno di Legge di Bilancio Integrato (Sez. I + Sez II) più precedenti note di variazioni	Sezione II Variazioni che si propongono	Sezione II Previsioni risultanti dopo la presente nota	Sezione I Variazioni che si propongono	Sezione I Previsioni risultanti dopo la presente nota	Bilancio Integrato (Sez. I + Sez II) Previsioni risultanti dopo la presente nota	
030/06/03	3 Commercio internazionale ed internazionalizzazione del sistema produttivo (16)	RS 2017	<<	84.626.278	<<	84.626.278	1.000.000	1.000.000	84.626.278	
		CP 2017	<<	270.084.407	<<	270.084.407	500.000	1.000.000	271.584.407	
		CS	<<	270.470.882	<<	270.470.882	500.000	1.000.000	271.970.882	
		CP 2018	<<	118.868.743	<<	118.868.743	1.500.000	<<	<<	120.368.743
		CS	<<	118.868.743	<<	118.868.743	1.500.000	<<	<<	120.368.743
		CP 2019	<<	119.135.468	<<	119.135.468	1.500.000	<<	<<	120.635.468
CS	<<	118.188.256	<<	118.188.256	1.500.000	<<	<<	119.688.256		
3.1	Politica commerciale in ambito internazionale (16.4)	RS 2017	<<	192.538	<<	192.538	<<	<<	192.538	
		CP 2017	<<	6.376.409	<<	6.376.409	<<	<<	6.376.409	
		CS	<<	6.627.470	<<	6.627.470	<<	<<	6.627.470	
		CP 2018	<<	6.055.658	<<	6.055.658	<<	<<	6.055.658	
		CS	<<	6.055.658	<<	6.055.658	<<	<<	6.055.658	
		CP 2019	<<	5.978.800	<<	5.978.800	<<	<<	5.978.800	
CS	<<	5.978.800	<<	5.978.800	<<	<<	5.978.800			
3.2	Sostegno all'internazionalizzazione delle imprese e promozione del made in Italy (16.5)	RS 2017	<<	84.433.740	<<	84.433.740	<<	<<	84.433.740	
		CP 2017	<<	263.707.998	<<	263.707.998	500.000	1.000.000	265.207.998	
		CS	<<	263.843.412	<<	263.843.412	500.000	1.000.000	265.343.412	
		CP 2018	<<	112.813.085	<<	112.813.085	1.500.000	<<	<<	114.313.085
		CS	<<	112.813.085	<<	112.813.085	1.500.000	<<	<<	114.313.085
		CP 2019	<<	113.156.668	<<	113.156.668	1.500.000	<<	<<	114.656.668
CS	<<	112.209.456	<<	112.209.456	1.500.000	<<	<<	113.709.456		



MINISTERO DELLO SVILUPPO ECONOMICO

(in Euro)

Unità di Voto	Missione Programma	Disegno di Legge di Bilancio Sezione II più precedenti note di variazioni	Effetti finanziari di Bilancio Sezione I più precedenti note di variazioni	Disegno di Legge di Bilancio Integrato (Sez. I + Sez II) più precedenti note di variazioni	Sezione II Variazioni che si propongono	Sezione II Previsioni risultanti dopo la presente nota	Sezione I Variazioni che si propongono	Sezione I Previsioni risultanti dopo la presente nota	Bilancio Integrato (Sez. I + Sez II) Previsioni risultanti dopo la presente nota
4.1	4 Energia e diversificazione delle fonti energetiche (10)	RS	462.775.410		<<	462.775.410			462.775.410
		CP 2017	226.192.520	<<	<<	226.192.520	<<	<<	226.192.520
		CS	436.772.643	<<	<<	436.772.643	<<	<<	436.772.643
		CP 2018	223.936.797	<<	<<	223.936.797	<<	<<	223.936.797
		CS	223.926.797	<<	<<	223.926.797	<<	<<	223.926.797
		CP 2019	225.050.678	<<	<<	225.050.678	<<	<<	225.050.678
CS	225.040.406	<<	<<	225.040.406	<<	<<	225.040.406	225.040.406	
4.2	Sicurezza approvvigionamento, infrastrutture gas e petrolio e relativi mercati, relazioni comunitarie ed internazionali nel settore energetico (10.6)	RS	60.186.566		<<	60.186.566			60.186.566
		CP 2017	48.648.956	<<	<<	48.648.956	<<	<<	48.648.956
		CS	48.828.958	<<	<<	48.828.958	<<	<<	48.828.958
		CP 2018	48.620.676	<<	<<	48.620.676	<<	<<	48.620.676
		CS	48.620.676	<<	<<	48.620.676	<<	<<	48.620.676
		CP 2019	48.622.693	<<	<<	48.622.693	<<	<<	48.622.693
CS	48.622.693	<<	<<	48.622.693	<<	<<	48.622.693	48.622.693	
4.3	Regolamentazione del settore elettrico, nucleare, delle energie rinnovabili e dell'efficienza energetica, ricerca per lo sviluppo sostenibile (10.7)	RS	386.244.998		<<	386.244.998			386.244.998
		CP 2017	163.071.427	<<	<<	163.071.427	<<	<<	163.071.427
		CS	373.305.473	<<	<<	373.305.473	<<	<<	373.305.473
		CP 2018	160.863.848	<<	<<	160.863.848	<<	<<	160.863.848
		CS	160.863.848	<<	<<	160.863.848	<<	<<	160.863.848
		CP 2019	161.976.917	<<	<<	161.976.917	<<	<<	161.976.917
CS	161.976.645	<<	<<	161.976.645	<<	<<	161.976.645	161.976.645	
4.3	Innovazione, regolamentazione tecnica, gestione e controllo delle risorse del sottosuolo (10.8)	RS	16.343.846		<<	16.343.846			16.343.846
		CP 2017	14.472.137	<<	<<	14.472.137	<<	<<	14.472.137
		CS	14.638.212	<<	<<	14.638.212	<<	<<	14.638.212
		CP 2018	14.452.273	<<	<<	14.452.273	<<	<<	14.452.273
		CS	14.442.273	<<	<<	14.442.273	<<	<<	14.442.273
		CP 2019	14.451.068	<<	<<	14.451.068	<<	<<	14.451.068
CS	14.441.068	<<	<<	14.441.068	<<	<<	14.441.068	14.441.068	



MINISTERO DELLO SVILUPPO ECONOMICO


(in Euro)

Unità di Voto	Missione Programma	Disegno di Legge di Bilancio Sezione II più precedenti note di variazioni	Effetti finanziari Disegno di Legge di Bilancio Sezione I più precedenti note di variazioni	Disegno di Legge di Bilancio Integrato (Sez. I + Sez II) più precedenti note di variazioni	Sezione II Variazioni che si propongono	Sezione II Previsioni risultanti dopo la presente nota	Sezione I Variazioni che si propongono	Sezione I Previsioni risultanti dopo la presente nota	Bilancio Integrato (Sez. I + Sez II) Previsioni risultanti dopo la presente nota	
030/06/05	5.1 5 Comunicazioni (15)	RS 2017	114.582.965	<<	114.582.965	<<	114.582.965	<<	<<	114.582.965
		CP 2017	132.629.338	<<	132.629.338	-67.871.017	64.758.321	<<	<<	64.758.321
		CS	187.775.189	<<	187.775.189	-67.871.017	119.904.172	<<	<<	119.904.172
		CP 2018	128.610.789	<<	128.610.789	-66.347.210	62.463.579	<<	<<	62.463.579
		CS	128.478.381	<<	128.478.381	-66.347.210	62.131.171	<<	<<	62.131.171
		CP 2019	127.428.684	<<	127.428.684	-66.312.178	61.116.506	<<	<<	61.116.506
CS	127.721.929	<<	127.721.929	-66.628.590	61.093.339	<<	<<	61.093.339		
5.2	Pianificazione, regolamentazione, vigilanza e controllo delle comunicazioni elettroniche e radiodiffusione, riduzione inquinamento elettromagnetico (15.5)	RS	383.790	<<	383.790	<<	383.790	<<	<<	383.790
		CP 2017	11.820.231	<<	11.820.231	<<	11.820.231	<<	<<	11.820.231
		CS	11.838.231	<<	11.838.231	<<	11.838.231	<<	<<	11.838.231
		CP 2018	10.843.807	<<	10.843.807	<<	10.843.807	<<	<<	10.843.807
		CS	10.843.807	<<	10.843.807	<<	10.843.807	<<	<<	10.843.807
		CP 2019	10.791.965	<<	10.791.965	<<	10.791.965	<<	<<	10.791.965
CS	10.791.577	<<	10.791.577	<<	10.791.577	<<	<<	10.791.577		
5.3	Servizi di Comunicazione Elettronica, di Radiodiffusione e Postali (15.8)	RS	112.133.342	<<	112.133.342	<<	112.133.342	<<	<<	112.133.342
		CP 2017	80.836.007	<<	80.836.007	-67.871.017	12.964.990	<<	<<	12.964.990
		CS	135.694.632	<<	135.694.632	-67.871.017	67.823.615	<<	<<	67.823.615
		CP 2018	79.132.885	<<	79.132.885	-66.347.210	12.785.675	<<	<<	12.785.675
		CS	78.800.477	<<	78.800.477	-66.347.210	12.453.267	<<	<<	12.453.267
		CP 2019	79.117.028	<<	79.117.028	-66.312.178	12.804.850	<<	<<	12.804.850
CS	79.410.661	<<	79.410.661	-66.628.590	12.782.071	<<	<<	12.782.071		
5.3	Attività territoriali in materia di comunicazioni e di vigilanza sui mercati e sui prodotti (15.9)	RS	2.065.833	<<	2.065.833	<<	2.065.833	<<	<<	2.065.833
		CP 2017	39.973.100	<<	39.973.100	<<	39.973.100	<<	<<	39.973.100
		CS	40.242.326	<<	40.242.326	<<	40.242.326	<<	<<	40.242.326
		CP 2018	38.834.097	<<	38.834.097	<<	38.834.097	<<	<<	38.834.097
		CS	38.834.097	<<	38.834.097	<<	38.834.097	<<	<<	38.834.097
		CP 2019	37.519.691	<<	37.519.691	<<	37.519.691	<<	<<	37.519.691
CS	37.519.691	<<	37.519.691	<<	37.519.691	<<	<<	37.519.691		




MINISTERO DELLO SVILUPPO ECONOMICO

		(in Euro)									
Unità di Voto	Missione Programma	Disegno di Legge di Bilancio Sezione II più precedenti note di variazioni	Effetti finanziari di Bilancio Sezione I più precedenti note di variazioni	Disegno di Legge di Bilancio Integrato (Sez. I + Sez II) più precedenti note di variazioni	Sezione II Variazioni che si propongono	Sezione II Previsioni risultanti dopo la presente nota	Sezione I Variazioni che si propongono	Sezione I Previsioni risultanti dopo la presente nota	Bilancio Integrato (Sez. I + Sez II) Previsioni risultanti dopo la presente nota		
6.1	6 Ricerca e innovazione (17)	RS 2017	1.123.738	<<	1.123.738	<<	1.123.738	<<	<<	1.123.738	
		CP 2017	8.494.007	<<	8.494.007	<<	8.494.007	<<	<<	8.494.007	
		CS	8.545.616	<<	8.545.616	<<	8.545.616	<<	<<	8.545.616	
		CP 2018	8.409.577	<<	8.409.577	<<	8.409.577	<<	<<	8.409.577	
		CS	8.409.577	<<	8.409.577	<<	8.409.577	<<	<<	8.409.577	
		CP 2019	8.199.718	<<	8.199.718	<<	8.199.718	<<	<<	8.199.718	
CS	8.199.718	<<	8.199.718	<<	8.199.718	<<	<<	8.199.718			
7	7 Servizi istituzionali e generali delle amministrazioni pubbliche (32)	RS 2017	14.392.909	<<	14.392.909	<<	14.392.909	<<	<<	14.392.909	
		CP 2017	57.692.656	<<	57.692.656	<<	57.692.656	<<	<<	57.692.656	
		CS	60.253.066	<<	60.253.066	<<	60.253.066	<<	<<	60.253.066	
		CP 2018	94.006.195	<<	94.006.195	<<	94.006.195	<<	<<	94.006.195	
		CS	94.010.117	<<	94.010.117	<<	94.010.117	<<	<<	94.010.117	
		CP 2019	93.471.131	<<	93.471.131	<<	93.471.131	<<	<<	93.471.131	
CS	93.471.131	<<	93.471.131	<<	93.471.131	<<	<<	93.471.131			
7.1	Indirizzo politico (32.2)	RS 2017	1.254.989	<<	1.254.989	<<	1.254.989	<<	<<	1.254.989	
		CP 2017	18.706.495	<<	18.706.495	<<	18.706.495	<<	<<	18.706.495	
		CS	19.875.335	<<	19.875.335	<<	19.875.335	<<	<<	19.875.335	
		CP 2018	18.667.700	<<	18.667.700	<<	18.667.700	<<	<<	18.667.700	
		CS	18.667.700	<<	18.667.700	<<	18.667.700	<<	<<	18.667.700	
		CP 2019	18.678.636	<<	18.678.636	<<	18.678.636	<<	<<	18.678.636	
CS	18.678.636	<<	18.678.636	<<	18.678.636	<<	<<	18.678.636			



RIEPILOGO


MINISTERO DELLO SVILUPPO ECONOMICO



MINISTERO DELLO SVILUPPO ECONOMICO
BILANCIO PER AZIONI

(in Euro)

Missione Programma Azione Titolo	Disegno di Legge di Bilancio Sezione II più precedenti note di variazioni	Effetti finanziari Disegno di Legge di Bilancio Sezione I più precedenti note di variazioni	Disegno di Legge di Bilancio Integrato (Sez. I + Sez. II) più precedenti note di variazioni	Sezione II Variazioni che si propongono	Sezione II Previsioni risultanti dopo la presente nota	Sezione I Variazioni che si propongono	Sezione I Previsioni risultanti dopo la presente nota	Bilancio Integrato (Sez. I + Sez. II) Previsioni risultanti dopo la presente nota	030/701/1
1. Competitività e sviluppo delle imprese (11)	RS	1.268.670.395	1.268.670.395	<<	1.268.670.395	<<	<<	1.268.670.395	
	CP 2017	3.755.494.225	148.000.000	1.000.000	3.755.494.225	1.000.000	148.000.000	3.904.494.225	
	CS	4.281.070.305	148.000.000	1.000.000	4.429.070.305	1.000.000	<<	4.430.070.305	
	CP 2018	3.101.751.483	194.000.000	1.000.000	3.295.751.483	1.000.000	<<	3.296.751.483	
	CS	3.141.873.564	194.000.000	1.000.000	3.335.873.564	1.000.000	<<	3.336.873.564	
	CP 2019	2.710.898.553	122.000.000	1.000.000	2.832.898.553	1.000.000	<<	2.833.898.553	
	CS	2.710.904.256	122.000.000	1.000.000	2.832.904.256	1.000.000	<<	2.833.904.256	
	RS	570.210.553		<<	570.210.553	<<	<<	570.210.553	
	CP 2017	3.371.110.128	<<	<<	3.371.110.128	<<	20.000.000	3.391.110.128	
CS	3.568.751.863	<<	<<	3.568.751.863	<<	20.000.000	3.588.751.863		
CP 2018	2.917.939.332	<<	<<	2.917.939.332	<<	10.000.000	2.927.939.332		
CS	2.917.941.878	<<	<<	2.917.941.878	<<	10.000.000	2.927.941.878		
CP 2019	2.554.794.208	<<	<<	2.554.794.208	<<	<<	2.554.794.208		
CS	2.554.791.662	<<	<<	2.554.791.662	<<	<<	2.554.791.662		
Spese di personale per il programma	RS	14.304	14.304	<<	14.304	<<	<<	14.304	
	CP 2017	5.747.202	<<	<<	5.747.202	<<	<<	5.747.202	
	CS	5.761.202	<<	<<	5.761.202	<<	<<	5.761.202	
	CP 2018	5.736.016	<<	<<	5.736.016	<<	<<	5.736.016	
	CS	5.736.016	<<	<<	5.736.016	<<	<<	5.736.016	
	CP 2019	5.725.723	<<	<<	5.725.723	<<	<<	5.725.723	
	CS	5.725.723	<<	<<	5.725.723	<<	<<	5.725.723	
	RS	14.304	14.304	<<	14.304	<<	<<	14.304	
	CP 2017	5.747.202	<<	<<	5.747.202	<<	<<	5.747.202	
CS	5.761.202	<<	<<	5.761.202	<<	<<	5.761.202		
CP 2018	5.736.016	<<	<<	5.736.016	<<	<<	5.736.016		
CS	5.736.016	<<	<<	5.736.016	<<	<<	5.736.016		
CP 2019	5.725.723	<<	<<	5.725.723	<<	<<	5.725.723		
CS	5.725.723	<<	<<	5.725.723	<<	<<	5.725.723		
Spese correnti	RS	14.304	14.304	<<	14.304	<<	<<	14.304	
	CP 2017	5.747.202	<<	<<	5.747.202	<<	<<	5.747.202	
	CS	5.761.202	<<	<<	5.761.202	<<	<<	5.761.202	
	CP 2018	5.736.016	<<	<<	5.736.016	<<	<<	5.736.016	
	CS	5.736.016	<<	<<	5.736.016	<<	<<	5.736.016	
	CP 2019	5.725.723	<<	<<	5.725.723	<<	<<	5.725.723	
	CS	5.725.723	<<	<<	5.725.723	<<	<<	5.725.723	
	RS	14.304	14.304	<<	14.304	<<	<<	14.304	
	CP 2017	5.747.202	<<	<<	5.747.202	<<	<<	5.747.202	
CS	5.761.202	<<	<<	5.761.202	<<	<<	5.761.202		
CP 2018	5.736.016	<<	<<	5.736.016	<<	<<	5.736.016		
CS	5.736.016	<<	<<	5.736.016	<<	<<	5.736.016		
CP 2019	5.725.723	<<	<<	5.725.723	<<	<<	5.725.723		
CS	5.725.723	<<	<<	5.725.723	<<	<<	5.725.723		




MINISTERO DELLO SVILUPPO ECONOMICO
BILANCIO PER AZIONI

(in Euro)


030701/2

Missione Programma Azione Titolo	Disegno di Legge di Bilancio Sezione II più precedenti note di variazioni	Effetti finanziari Disegno di Legge di Bilancio Sezione I più precedenti note di variazioni	Disegno di Legge di Bilancio Integrato (Sez. I + Sez. II) più precedenti note di variazioni	Sezione II Variazioni che si propongono	Sezione II Previsioni risultanti dopo la presente nota	Sezione I Variazioni che si propongono	Sezione I Previsioni risultanti dopo la presente nota	Bilancio Integrato (Sez. I + Sez. II) Previsioni risultanti dopo la presente nota
Politica industriale e politiche per la competitività del sistema produttivo nazionale	RS	3.440.010	3.440.010	<<	3.440.010	20.000.000	20.000.000	3.440.010
	CP 2017	1.574.098	1.574.098	<<	1.574.098	20.000.000	20.000.000	21.574.098
	CS	3.106.751	3.106.751	<<	3.106.751	20.000.000	20.000.000	23.106.751
	CP 2018	1.500.927	1.500.927	<<	1.500.927	10.000.000	10.000.000	11.500.927
	CS	1.500.927	1.500.927	<<	1.500.927	10.000.000	10.000.000	11.500.927
	CP 2019	1.517.767	1.517.767	<<	1.517.767	<<	<<	1.517.767
Spese correnti	RS	2.557.235	2.557.235	<<	2.557.235	<<	<<	2.557.235
	CP 2017	1.315.769	1.315.769	<<	1.315.769	<<	<<	1.315.769
	CS	1.998.422	1.998.422	<<	1.998.422	<<	<<	1.998.422
	CP 2018	1.307.833	1.307.833	<<	1.307.833	<<	<<	1.307.833
	CS	1.307.833	1.307.833	<<	1.307.833	<<	<<	1.307.833
	CP 2019	1.324.673	1.324.673	<<	1.324.673	<<	<<	1.324.673
Spese in conto capitale	RS	882.775	882.775	<<	882.775	20.000.000	20.000.000	882.775
	CP 2017	258.329	258.329	<<	258.329	20.000.000	20.000.000	20.258.329
	CS	1.108.329	1.108.329	<<	1.108.329	20.000.000	20.000.000	21.108.329
	CP 2018	193.094	193.094	<<	193.094	10.000.000	10.000.000	10.193.094
	CS	193.094	193.094	<<	193.094	10.000.000	10.000.000	10.193.094
	CP 2019	193.094	193.094	<<	193.094	<<	<<	193.094
Realizzazione di progetti di ricerca e sviluppo tecnologico dell'industria aeronautica	RS	99.593.349	99.593.349	<<	99.593.349	<<	<<	99.593.349
	CP 2017	286.954.933	286.954.933	<<	286.954.933	<<	<<	286.954.933
	CS	380.056.133	380.056.133	<<	380.056.133	<<	<<	380.056.133
	CP 2018	286.882.994	286.882.994	<<	286.882.994	<<	<<	286.882.994
	CS	286.882.994	286.882.994	<<	286.882.994	<<	<<	286.882.994
	CP 2019	311.883.600	311.883.600	<<	311.883.600	<<	<<	311.883.600
	CS	311.883.600	311.883.600	<<	311.883.600	<<	<<	311.883.600



MINISTERO DELLO SVILUPPO ECONOMICO
BILANCIO PER AZIONI
(in Euro)

Missione Programma Azione Titolo	Disegno di Legge di Bilancio Sezione II più precedenti note di variazioni	Effetti finanziari Disegno di Legge di Bilancio Sezione I più precedenti note di variazioni	Disegno di Legge di Bilancio Integrato (Sez. I + Sez. II) più precedenti note di variazioni	Sezione II Variazioni che si propongono	Sezione II Previsioni risultanti dopo la presente nota	Sezione I Variazioni che si propongono	Sezione I Previsioni risultanti dopo la presente nota	Bilancio Integrato (Sez. I + Sez. II) Previsioni risultanti dopo la presente nota	030/701/3
Spese correnti	RS	83.993	83.993	<<	83.993	<<	<<	83.993	
	CP 2017	192.202	192.202	<<	192.202	<<	<<	192.202	
	CS	192.202	192.202	<<	192.202	<<	<<	192.202	
	CP 2018	186.495	186.495	<<	186.495	<<	<<	186.495	
	CS	186.495	186.495	<<	186.495	<<	<<	186.495	
	CP 2019	187.101	187.101	<<	187.101	<<	<<	187.101	
Spese in conto capitale	RS	99.509.356	99.509.356	<<	99.509.356	<<	<<	99.509.356	
	CP 2017	286.762.731	286.762.731	<<	286.762.731	<<	<<	286.762.731	
	CS	379.863.931	379.863.931	<<	379.863.931	<<	<<	379.863.931	
	CP 2018	286.696.499	286.696.499	<<	286.696.499	<<	<<	286.696.499	
	CS	286.696.499	286.696.499	<<	286.696.499	<<	<<	286.696.499	
	CP 2019	311.696.499	311.696.499	<<	311.696.499	<<	<<	311.696.499	
Interventi per l'innovazione del sistema produttivo del settore dell'aerospazio, della sicurezza e della difesa	RS	465.961.208	465.961.208	<<	465.961.208	<<	<<	465.961.208	
	CP 2017	2.766.049.069	2.766.049.069	<<	2.766.049.069	<<	<<	2.766.049.069	
	CS	2.869.049.069	2.869.049.069	<<	2.869.049.069	<<	<<	2.869.049.069	
	CP 2018	2.313.048.477	2.313.048.477	<<	2.313.048.477	<<	<<	2.313.048.477	
	CS	2.313.048.477	2.313.048.477	<<	2.313.048.477	<<	<<	2.313.048.477	
	CP 2019	2.024.882.293	2.024.882.293	<<	2.024.882.293	<<	<<	2.024.882.293	
Spese correnti	RS	73.160	73.160	<<	73.160	<<	<<	73.160	
	CP 2017	156.196	156.196	<<	156.196	<<	<<	156.196	
	CS	156.196	156.196	<<	156.196	<<	<<	156.196	
	CP 2018	146.794	146.794	<<	146.794	<<	<<	146.794	
	CS	146.794	146.794	<<	146.794	<<	<<	146.794	
	CP 2019	147.276	147.276	<<	147.276	<<	<<	147.276	



MINISTERO DELLO SVILUPPO ECONOMICO
BILANCIO PER AZIONI
(in Euro)

Missione Programma Azione Titolo	Disegno di Legge di Bilancio Sezione II più precedenti note di variazioni	Effetti finanziari Disegno di Legge di Bilancio Sezione I più precedenti note di variazioni	Disegno di Legge di Bilancio Integrato (Sez. I + Sez. II) più precedenti note di variazioni	Sezione II Variazioni che si propongono	Sezione II Previsioni risultanti dopo la presente nota	Sezione I Variazioni che si propongono	Sezione I Previsioni risultanti dopo la presente nota	Bilancio Integrato (Sez. I + Sez. II) Previsioni risultanti dopo la presente nota	030701/4					
										RS	CP 2017	CP 2018	CP 2019	CS
Spese in conto capitale	465.888.048	<<	465.888.048	<<	465.888.048	<<	<<	465.888.048						
	2.765.892.873	<<	2.765.892.873	<<	2.765.892.873	<<	<<	2.765.892.873						
	2.868.892.873	<<	2.868.892.873	<<	2.868.892.873	<<	<<	2.868.892.873						
	2.312.901.683	<<	2.312.901.683	<<	2.312.901.683	<<	<<	2.312.901.683						
	2.312.901.683	<<	2.312.901.683	<<	2.312.901.683	<<	<<	2.312.901.683						
	2.024.735.017	<<	2.024.735.017	<<	2.024.735.017	<<	<<	2.024.735.017						
2.024.735.017	<<	2.024.735.017	<<	2.024.735.017	<<	<<	2.024.735.017							
Ammortamento mutui per interventi nel settore dell'aerospazio, della sicurezza e della difesa	8	<<	8	<<	8	<<	<<	8						
	309.910.666	<<	309.910.666	<<	309.910.666	<<	<<	309.910.666						
	309.910.666	<<	309.910.666	<<	309.910.666	<<	<<	309.910.666						
	309.910.666	<<	309.910.666	<<	309.910.666	<<	<<	309.910.666						
	309.910.666	<<	309.910.666	<<	309.910.666	<<	<<	309.910.666						
	209.910.665	<<	209.910.665	<<	209.910.665	<<	<<	209.910.665						
209.910.665	<<	209.910.665	<<	209.910.665	<<	<<	209.910.665							
Spese correnti	8	<<	8	<<	8	<<	<<	8						
	40.111.085	<<	40.111.085	<<	40.111.085	<<	<<	40.111.085						
	40.111.085	<<	40.111.085	<<	40.111.085	<<	<<	40.111.085						
	29.450.452	<<	29.450.452	<<	29.450.452	<<	<<	29.450.452						
	29.450.452	<<	29.450.452	<<	29.450.452	<<	<<	29.450.452						
	18.360.035	<<	18.360.035	<<	18.360.035	<<	<<	18.360.035						
18.360.035	<<	18.360.035	<<	18.360.035	<<	<<	18.360.035							
Rimborso passività finanziarie	<<	<<	<<	<<	<<	<<	<<	<<						
	269.799.581	<<	269.799.581	<<	269.799.581	<<	<<	269.799.581						
	269.799.581	<<	269.799.581	<<	269.799.581	<<	<<	269.799.581						
	280.460.214	<<	280.460.214	<<	280.460.214	<<	<<	280.460.214						
	280.460.214	<<	280.460.214	<<	280.460.214	<<	<<	280.460.214						
	191.550.630	<<	191.550.630	<<	191.550.630	<<	<<	191.550.630						
191.550.630	<<	191.550.630	<<	191.550.630	<<	<<	191.550.630							



MINISTERO DELLO SVILUPPO ECONOMICO
BILANCIO PER AZIONI

(in Euro)

030701/5

Missione Programma Azione Titolo	Disegno di Legge di Bilancio Sezione II più precedenti note di variazioni	Effetti finanziari Disegno di Legge di Bilancio Sezione I più precedenti note di variazioni	Disegno di Legge di Bilancio Integrato (Sez. I + Sez. II) più precedenti note di variazioni	Sezione II Variazioni che si propongono	Sezione II Previsioni risultanti dopo la presente nota	Sezione I Variazioni che si propongono	Sezione I Previsioni risultanti dopo la presente nota	Bilancio Integrato (Sez. I + Sez. II) Previsioni risultanti dopo la presente nota
Promozione delle PMI e del movimento cooperativo	RS	1.201.674	1.201.674	<<	1.201.674	<<	<<	1.201.674
	CP 2017	874.160	874.160	<<	874.160	<<	<<	874.160
	CS	868.042	868.042	<<	868.042	<<	<<	868.042
	CP 2018	860.252	860.252	<<	860.252	<<	<<	860.252
	CS	862.798	862.798	<<	862.798	<<	<<	862.798
	CP 2019	874.160	874.160	<<	874.160	<<	<<	874.160
	CS	871.614	871.614	<<	871.614	<<	<<	871.614
Spese correnti	RS	1.201.674	1.201.674	<<	1.201.674	<<	<<	1.201.674
	CP 2017	874.160	874.160	<<	874.160	<<	<<	874.160
	CS	868.042	868.042	<<	868.042	<<	<<	868.042
	CP 2018	860.252	860.252	<<	860.252	<<	<<	860.252
	CS	862.798	862.798	<<	862.798	<<	<<	862.798
	CP 2019	874.160	874.160	<<	874.160	<<	<<	874.160
	CS	871.614	871.614	<<	871.614	<<	<<	871.614
1.2 Vigilanza sugli enti, sul sistema cooperativo e sulle gestioni commissariali (11.6)	RS	321.616.575	321.616.575	<<	321.616.575	<<	<<	321.616.575
	CP 2017	215.314.650	215.314.650	1.000.000	216.314.650	<<	<<	216.314.650
	CS	487.497.351	487.497.351	1.000.000	488.497.351	<<	<<	488.497.351
	CP 2018	15.101.616	15.101.616	1.000.000	16.101.616	<<	<<	16.101.616
	CS	50.101.616	50.101.616	1.000.000	51.101.616	<<	<<	51.101.616
	CP 2019	14.832.162	14.832.162	1.000.000	15.832.162	<<	<<	15.832.162
	CS	14.833.902	14.833.902	1.000.000	15.833.902	<<	<<	15.833.902
Spese di personale per il programma	RS	20.000	20.000	<<	20.000	<<	<<	20.000
	CP 2017	5.879.263	5.879.263	<<	5.879.263	<<	<<	5.879.263
	CS	5.899.263	5.899.263	<<	5.899.263	<<	<<	5.899.263
	CP 2018	5.872.393	5.872.393	<<	5.872.393	<<	<<	5.872.393
	CS	5.872.393	5.872.393	<<	5.872.393	<<	<<	5.872.393
	CP 2019	5.866.071	5.866.071	<<	5.866.071	<<	<<	5.866.071
	CS	5.866.071	5.866.071	<<	5.866.071	<<	<<	5.866.071



MINISTERO DELLO SVILUPPO ECONOMICO
BILANCIO PER AZIONI
(in Euro)


Missione Programma Azione Titolo	Disegno di Legge di Bilancio Sezione II più precedenti note di variazioni	Effetti finanziari Disegno di Legge di Bilancio Sezione I più precedenti note di variazioni	Disegno di Legge di Bilancio Integrato (Sez. I + Sez. II) più precedenti note di variazioni	Sezione II Variazioni che si propongono	Sezione II Previsioni risultanti dopo la presente nota	Sezione I Variazioni che si propongono	Sezione I Previsioni risultanti dopo la presente nota	Bilancio Integrato (Sez. I + Sez. II) Previsioni risultanti dopo la presente nota	030701/6						
										RS	CP 2017	CP 2018	CP 2019	RS	CP 2017
Spese correnti	20.000	<<	20.000	<<	20.000	<<	<<	20.000							
	5.879.263	<<	5.879.263	<<	5.879.263	<<	<<	5.879.263							
	5.899.263	<<	5.899.263	<<	5.899.263	<<	<<	5.899.263							
	5.872.393	<<	5.872.393	<<	5.872.393	<<	<<	5.872.393							
	5.872.393	<<	5.872.393	<<	5.872.393	<<	<<	5.872.393							
	5.866.071	<<	5.866.071	<<	5.866.071	<<	<<	5.866.071							
Vigilanza sulle società fiduciarie e di revisione, sul sistema cooperativo e sugli enti vigilati	4.046.167	<<	4.046.167	<<	4.046.167	<<	<<	4.046.167							
	8.191.577	<<	8.191.577	<<	8.191.577	<<	<<	8.191.577							
	10.329.827	<<	10.329.827	<<	10.329.827	<<	<<	10.329.827							
	8.024.879	<<	8.024.879	<<	8.024.879	<<	<<	8.024.879							
	8.024.879	<<	8.024.879	<<	8.024.879	<<	<<	8.024.879							
	7.745.279	<<	7.745.279	<<	7.745.279	<<	<<	7.745.279							
Spese correnti	7.747.019	<<	7.747.019	<<	7.747.019	<<	<<	7.747.019							
	4.030.648	<<	4.030.648	<<	4.030.648	<<	<<	4.030.648							
	8.159.766	<<	8.159.766	<<	8.159.766	<<	<<	8.159.766							
	10.298.016	<<	10.298.016	<<	10.298.016	<<	<<	10.298.016							
	8.016.871	<<	8.016.871	<<	8.016.871	<<	<<	8.016.871							
	8.016.871	<<	8.016.871	<<	8.016.871	<<	<<	8.016.871							
Spese in conto capitale	7.737.271	<<	7.737.271	<<	7.737.271	<<	<<	7.737.271							
	7.739.011	<<	7.739.011	<<	7.739.011	<<	<<	7.739.011							
	15.519	<<	15.519	<<	15.519	<<	<<	15.519							
	31.811	<<	31.811	<<	31.811	<<	<<	31.811							
	31.811	<<	31.811	<<	31.811	<<	<<	31.811							
	8.008	<<	8.008	<<	8.008	<<	<<	8.008							
	8.008	<<	8.008	<<	8.008	<<	<<	8.008							
	8.008	<<	8.008	<<	8.008	<<	<<	8.008							
	8.008	<<	8.008	<<	8.008	<<	<<	8.008							
	8.008	<<	8.008	<<	8.008	<<	<<	8.008							



MINISTERO DELLO SVILUPPO ECONOMICO
BILANCIO PER AZIONI

(in Euro)

Missione Programma Azione Titolo	Disegno di Legge di Bilancio Integrato Sezione II più precedenti note di variazioni	Effetti finanziari Disegno di Legge di Bilancio Integrato Sezione I più precedenti note di variazioni	Disegno di Legge di Bilancio Integrato (Sez. I + Sez. II) più precedenti note di variazioni	Sezione II Variazioni che si propongono	Sezione II Previsioni risultanti dopo la presente nota	Sezione I Variazioni che si propongono	Sezione I Previsioni risultanti dopo la presente nota	Bilancio Integrato (Sez. I + Sez. II) Previsioni risultanti dopo la presente nota	030/701/8					
										RS	CP 2017	CP 2018	CP 2019	CS
1.3 Incentivazione del sistema produttivo (11.7)		335.865.753	148.000.000	335.865.753	<<	-20.000.000	128.000.000	335.865.753						
		118.028.272	148.000.000	266.028.272	<<	-20.000.000	128.000.000	246.028.272						
		138.219.347	148.000.000	286.219.347	<<	-20.000.000	128.000.000	266.219.347						
		117.707.121	194.000.000	311.707.121	<<	-10.000.000	184.000.000	301.707.121						
		117.707.121	194.000.000	311.707.121	<<	-10.000.000	184.000.000	301.707.121						
		90.262.425	122.000.000	212.262.425	<<	<<	122.000.000	212.262.425						
	90.262.425	122.000.000	212.262.425	<<	90.262.425	<<	122.000.000	212.262.425						
Spese di personale per il programma		45.000	<<	45.000	<<	<<	<<	45.000						
		13.504.295	<<	13.504.295	<<	<<	<<	13.504.295						
		13.549.295	<<	13.549.295	<<	<<	<<	13.549.295						
		13.486.917	<<	13.486.917	<<	<<	<<	13.486.917						
		13.486.917	<<	13.486.917	<<	<<	<<	13.486.917						
		13.470.928	<<	13.470.928	<<	<<	<<	13.470.928						
Spese correnti		13.470.928	<<	13.470.928	<<	<<	<<	13.470.928						
		45.000	<<	45.000	<<	<<	<<	45.000						
		13.504.295	<<	13.504.295	<<	<<	<<	13.504.295						
		13.549.295	<<	13.549.295	<<	<<	<<	13.549.295						
		13.486.917	<<	13.486.917	<<	<<	<<	13.486.917						
		13.486.917	<<	13.486.917	<<	<<	<<	13.486.917						
Finanziamenti agevolati, contributi in cointeressi e in capitale, per lo sviluppo delle imprese		13.470.928	<<	13.470.928	<<	<<	<<	13.470.928						
		13.470.928	<<	13.470.928	<<	<<	<<	13.470.928						
		335.217.440	148.000.000	335.217.440	<<	-20.000.000	128.000.000	335.217.440						
		89.699.841	148.000.000	237.699.841	<<	-20.000.000	128.000.000	217.699.841						
		109.845.916	148.000.000	257.845.916	<<	-20.000.000	128.000.000	237.845.916						
		89.510.465	194.000.000	283.510.465	<<	-10.000.000	184.000.000	273.510.465						
		89.510.465	194.000.000	283.510.465	<<	-10.000.000	184.000.000	273.510.465						
		75.079.195	119.000.000	194.079.195	<<	<<	119.000.000	194.079.195						
		75.079.195	119.000.000	194.079.195	<<	<<	119.000.000	194.079.195						



MINISTERO DELLO SVILUPPO ECONOMICO
BILANCIO PER AZIONI

(in Euro)

Missione Programma Azione Titolo	Disegno di Legge di Bilancio Sezione II più precedenti note di variazioni	Effetti finanziari Disegno di Legge di Bilancio Sezione I più precedenti note di variazioni	Disegno di Legge di Bilancio Integrato (Sez. I + Sez. II) più precedenti note di variazioni	Sezione II Variazioni che si propongono	Sezione II Previsioni risultanti dopo la presente nota	Sezione I Variazioni che si propongono	Sezione I Previsioni risultanti dopo la presente nota	Bilancio Integrato (Sez. I + Sez. II) Previsioni risultanti dopo la presente nota	030/701/9
Spese correnti	RS	549.283	549.283	<<	549.283	<<	<<	549.283	
	CP 2017	2.507.451	2.507.451	<<	2.507.451	<<	<<	2.507.451	
	CS	2.653.526	2.653.526	<<	2.653.526	<<	<<	2.653.526	
	CP 2018	2.493.410	2.493.410	<<	2.493.410	<<	<<	2.493.410	
	CS	2.493.410	2.493.410	<<	2.493.410	<<	<<	2.493.410	
	CP 2019	2.496.758	2.496.758	<<	2.496.758	<<	<<	2.496.758	
Spese in conto capitale	RS	334.668.157	334.668.157	<<	334.668.157	<<	<<	334.668.157	
	CP 2017	87.192.390	148.000.000	<<	235.192.390	<<	128.000.000	215.192.390	
	CS	107.192.390	148.000.000	<<	255.192.390	<<	128.000.000	235.192.390	
	CP 2018	87.017.055	194.000.000	<<	281.017.055	<<	184.000.000	271.017.055	
	CS	87.017.055	194.000.000	<<	281.017.055	<<	184.000.000	271.017.055	
	CP 2019	72.582.437	119.000.000	<<	191.582.437	<<	119.000.000	191.582.437	
Garanzie a sostegno del credito alle PMI	RS	603.313	603.313	<<	603.313	<<	<<	603.313	
	CP 2017	14.824.136	<<	<<	14.824.136	<<	<<	14.824.136	
	CS	14.824.136	<<	<<	14.824.136	<<	<<	14.824.136	
	CP 2018	14.709.739	<<	<<	14.709.739	<<	<<	14.709.739	
	CS	14.709.739	<<	<<	14.709.739	<<	<<	14.709.739	
	CP 2019	1.712.302	3.000.000	<<	4.712.302	<<	3.000.000	4.712.302	
Spese correnti	RS	528.314	528.314	<<	528.314	<<	<<	528.314	
	CP 2017	1.635.195	<<	<<	1.635.195	<<	<<	1.635.195	
	CS	1.635.195	<<	<<	1.635.195	<<	<<	1.635.195	
	CP 2018	1.630.752	<<	<<	1.630.752	<<	<<	1.630.752	
	CS	1.630.752	<<	<<	1.630.752	<<	<<	1.630.752	
	CP 2019	1.633.315	<<	<<	1.633.315	<<	<<	1.633.315	




MINISTERO DELLO SVILUPPO ECONOMICO
BILANCIO PER AZIONI
(in Euro)

Missione Programma Azione Titolo	Disegno di Legge di Bilancio Sezione II più precedenti note di variazioni	Effetti finanziari Disegno di Legge di Bilancio Sezione I più precedenti note di variazioni	Disegno di Legge di Bilancio Integrato (Sez. I + Sez. II) più precedenti note di variazioni	Sezione II Variazioni che si propongono	Sezione II Previsioni risultanti dopo la presente nota	Sezione I Variazioni che si propongono	Sezione I Previsioni risultanti dopo la presente nota	Bilancio Integrato (Sez. I + Sez. II) Previsioni risultanti dopo la presente nota	030/701/10
Spese in conto capitale	RS	74.989	74.989	<<	74.989	<<	<<	74.989	
	CP 2017	13.188.941	<<	13.188.941	<<	<<	<<	13.188.941	
	CS	13.188.941	<<	13.188.941	<<	<<	<<	13.188.941	
	CP 2018	13.078.987	<<	13.078.987	<<	<<	<<	13.078.987	
	CS	13.078.987	<<	13.078.987	<<	<<	<<	13.078.987	
	CP 2019	78.987	3.000.000	3.078.987	<<	78.987	<<	3.000.000	
CS	78.987	3.000.000	3.078.987	<<	78.987	<<	3.000.000		
1.4 Lotta alla contraffazione e tutela della proprietà industriale (11.10)	RS	40.972.846	40.972.846	<<	40.972.846	<<	<<	40.972.846	
	CP 2017	50.457.541	<<	50.457.541	<<	<<	<<	50.457.541	
	CS	86.013.442	<<	86.013.442	<<	<<	<<	86.013.442	
	CP 2018	50.420.273	<<	50.420.273	<<	<<	<<	50.420.273	
	CS	55.539.808	<<	55.539.808	<<	<<	<<	55.539.808	
	CP 2019	50.426.295	<<	50.426.295	<<	50.426.295	<<	50.426.295	
CS	50.432.804	<<	50.432.804	<<	50.432.804	<<	50.432.804		
Spese di personale per il programma	RS	20.000	20.000	<<	20.000	<<	<<	20.000	
	CP 2017	5.549.443	<<	5.549.443	<<	<<	<<	5.549.443	
	CS	5.569.443	<<	5.569.443	<<	<<	<<	5.569.443	
	CP 2018	5.543.598	<<	5.543.598	<<	<<	<<	5.543.598	
	CS	5.543.598	<<	5.543.598	<<	<<	<<	5.543.598	
	CP 2019	5.538.220	<<	5.538.220	<<	5.538.220	<<	5.538.220	
CS	5.538.220	<<	5.538.220	<<	5.538.220	<<	5.538.220		
Spese correnti	RS	20.000	20.000	<<	20.000	<<	<<	20.000	
	CP 2017	5.549.443	<<	5.549.443	<<	<<	<<	5.549.443	
	CS	5.569.443	<<	5.569.443	<<	<<	<<	5.569.443	
	CP 2018	5.543.598	<<	5.543.598	<<	<<	<<	5.543.598	
	CS	5.543.598	<<	5.543.598	<<	<<	<<	5.543.598	
	CP 2019	5.538.220	<<	5.538.220	<<	5.538.220	<<	5.538.220	
CS	5.538.220	<<	5.538.220	<<	5.538.220	<<	5.538.220		



MINISTERO DELLO SVILUPPO ECONOMICO
BILANCIO PER AZIONI
(in Euro)

Missione Programma Azione Titolo	Disegno di Legge di Bilancio Sezione II più precedenti note di variazioni	Effetti finanziari Disegno di Legge di Bilancio Sezione I più precedenti note di variazioni	Disegno di Legge di Bilancio Integrato (Sez. I + Sez. II) più precedenti note di variazioni	Sezione II Variazioni che si propongono	Sezione II Previsioni risultanti dopo la presente nota	Sezione I Variazioni che si propongono	Sezione I Previsioni risultanti dopo la presente nota	Bilancio Integrato (Sez. I + Sez. II) Previsioni risultanti dopo la presente nota	030/701/11
Tutela, incentivazione e valorizzazione della proprietà industriale e contrasto dei fenomeni contraffattivi	40.952.846	<<	40.952.846	<<	40.952.846	<<	<<	40.952.846	
	5.296.676	<<	5.296.676	<<	5.296.676	<<	<<	5.296.676	
	40.832.577	<<	40.832.577	<<	40.832.577	<<	<<	40.832.577	
	5.265.253	<<	5.265.253	<<	5.265.253	<<	<<	5.265.253	
	10.384.788	<<	10.384.788	<<	10.384.788	<<	<<	10.384.788	
	5.276.653	<<	5.276.653	<<	5.276.653	<<	<<	5.276.653	
5.283.162	<<	5.283.162	<<	5.283.162	<<	<<	5.283.162		
Spese correnti	603.178	<<	603.178	<<	603.178	<<	<<	603.178	
	2.430.692	<<	2.430.692	<<	2.430.692	<<	<<	2.430.692	
	3.006.632	<<	3.006.632	<<	3.006.632	<<	<<	3.006.632	
	2.413.578	<<	2.413.578	<<	2.413.578	<<	<<	2.413.578	
	2.410.962	<<	2.410.962	<<	2.410.962	<<	<<	2.410.962	
	2.424.978	<<	2.424.978	<<	2.424.978	<<	<<	2.424.978	
2.425.362	<<	2.425.362	<<	2.425.362	<<	<<	2.425.362		
Spese in conto capitale	40.349.668	<<	40.349.668	<<	40.349.668	<<	<<	40.349.668	
	2.865.984	<<	2.865.984	<<	2.865.984	<<	<<	2.865.984	
	37.825.945	<<	37.825.945	<<	37.825.945	<<	<<	37.825.945	
	2.851.675	<<	2.851.675	<<	2.851.675	<<	<<	2.851.675	
	7.973.826	<<	7.973.826	<<	7.973.826	<<	<<	7.973.826	
	2.851.675	<<	2.851.675	<<	2.851.675	<<	<<	2.851.675	
2.857.800	<<	2.857.800	<<	2.857.800	<<	<<	2.857.800		
Partecipazione agli organismi internazionali per la difesa della proprietà industriale	<<	<<	<<	<<	<<	<<	<<	<<	
	39.611.422	<<	39.611.422	<<	39.611.422	<<	<<	39.611.422	
	39.611.422	<<	39.611.422	<<	39.611.422	<<	<<	39.611.422	
	39.611.422	<<	39.611.422	<<	39.611.422	<<	<<	39.611.422	
	39.611.422	<<	39.611.422	<<	39.611.422	<<	<<	39.611.422	
	39.611.422	<<	39.611.422	<<	39.611.422	<<	<<	39.611.422	



MINISTERO DELLO SVILUPPO ECONOMICO
BILANCIO PER AZIONI

(in Euro)

030701/12

Missione Programma Azione Titolo	Disegno di Legge di Bilancio Sezione II più precedenti note di variazioni	Effetti finanziari Disegno di Legge di Bilancio Sezione I più precedenti note di variazioni	Disegno di Legge di Bilancio Integrato (Sez. I + Sez. II) più precedenti note di variazioni	Sezione II Variazioni che si propongono	Sezione II Previsioni risultanti dopo la presente nota	Sezione I Variazioni che si propongono	Sezione I Previsioni risultanti dopo la presente nota	Bilancio Integrato (Sez. I + Sez. II) Previsioni risultanti dopo la presente nota			
									RS	CP 2017	CP 2018
Spese correnti	<<	<<	<<	<<	<<	<<	<<	<<			
	39.611.422	39.611.422	39.611.422	39.611.422	39.611.422	39.611.422	39.611.422	39.611.422			
	CP 2017	CP 2017	CP 2017	CP 2017	CP 2017	CP 2017	CP 2017	CP 2017			
	CP 2018	CP 2018	CP 2018	CP 2018	CP 2018	CP 2018	CP 2018	CP 2018			
	CP 2019	CP 2019	CP 2019	CP 2019	CP 2019	CP 2019	CP 2019	CP 2019			
	CP 2017	CP 2017	CP 2017	CP 2017	CP 2017	CP 2017	CP 2017	CP 2017			
	CP 2018	CP 2018	CP 2018	CP 2018	CP 2018	CP 2018	CP 2018	CP 2018			
	CP 2019	CP 2019	CP 2019	CP 2019	CP 2019	CP 2019	CP 2019	CP 2019			
	CP 2017	CP 2017	CP 2017	CP 2017	CP 2017	CP 2017	CP 2017	CP 2017			
1.5 Coordinamento azione amministrativa, attuazione di indirizzi e programmi per favore competitività e sviluppo delle imprese, dei servizi di comunicazione e del settore energetico (11.11)	4.668	4.668	4.668	4.668	4.668	4.668	4.668	4.668			
	583.634	583.634	583.634	583.634	583.634	583.634	583.634	583.634			
	588.302	588.302	588.302	588.302	588.302	588.302	588.302	588.302			
	583.141	583.141	583.141	583.141	583.141	583.141	583.141	583.141			
	583.141	583.141	583.141	583.141	583.141	583.141	583.141	583.141			
	583.463	583.463	583.463	583.463	583.463	583.463	583.463	583.463			
	583.463	583.463	583.463	583.463	583.463	583.463	583.463	583.463			
	583.463	583.463	583.463	583.463	583.463	583.463	583.463	583.463			
	583.463	583.463	583.463	583.463	583.463	583.463	583.463	583.463			
Spese di personale per il programma	<<	<<	<<	<<	<<	<<	<<	<<			
	510.688	510.688	510.688	510.688	510.688	510.688	510.688	510.688			
	510.688	510.688	510.688	510.688	510.688	510.688	510.688	510.688			
	510.599	510.599	510.599	510.599	510.599	510.599	510.599	510.599			
	510.599	510.599	510.599	510.599	510.599	510.599	510.599	510.599			
	510.517	510.517	510.517	510.517	510.517	510.517	510.517	510.517			
	510.517	510.517	510.517	510.517	510.517	510.517	510.517	510.517			
	510.517	510.517	510.517	510.517	510.517	510.517	510.517	510.517			
	510.517	510.517	510.517	510.517	510.517	510.517	510.517	510.517			
Spese correnti	<<	<<	<<	<<	<<	<<	<<	<<			
	510.688	510.688	510.688	510.688	510.688	510.688	510.688	510.688			
	510.688	510.688	510.688	510.688	510.688	510.688	510.688	510.688			
	510.599	510.599	510.599	510.599	510.599	510.599	510.599	510.599			
	510.599	510.599	510.599	510.599	510.599	510.599	510.599	510.599			
	510.517	510.517	510.517	510.517	510.517	510.517	510.517	510.517			
	510.517	510.517	510.517	510.517	510.517	510.517	510.517	510.517			
	510.517	510.517	510.517	510.517	510.517	510.517	510.517	510.517			
	510.517	510.517	510.517	510.517	510.517	510.517	510.517	510.517			




MINISTERO DELLO SVILUPPO ECONOMICO
BILANCIO PER AZIONI

(in Euro)

030701/13

Missione Programma Azione Titolo	Disegno di Legge di Bilancio Sezione II più precedenti note di variazioni	Effetti finanziari Disegno di Legge di Bilancio Sezione I più precedenti note di variazioni	Disegno di Legge di Bilancio Integrato (Sez. I + Sez. II) più precedenti note di variazioni	Sezione II Variazioni che si propongono	Sezione II Previsioni risultanti dopo la presente nota	Sezione I Variazioni che si propongono	Sezione I Previsioni risultanti dopo la presente nota	Bilancio Integrato (Sez. I + Sez. II) Previsioni risultanti dopo la presente nota
Promozione e coordinamento interno all'Amministrazione e con soggetti pubblici e privati nazionali ed internazionali	4.668	<<	4.668	<<	4.668	<<	<<	4.668
	72.946	<<	72.946	<<	72.946	<<	<<	72.946
	77.614	<<	77.614	<<	77.614	<<	<<	77.614
	72.542	<<	72.542	<<	72.542	<<	<<	72.542
	72.542	<<	72.542	<<	72.542	<<	<<	72.542
	72.946	<<	72.946	<<	72.946	<<	<<	72.946
Spese correnti	72.946	<<	72.946	<<	72.946	<<	<<	72.946
	51	<<	51	<<	51	<<	<<	51
	56.967	<<	56.967	<<	56.967	<<	<<	56.967
	57.018	<<	57.018	<<	57.018	<<	<<	57.018
	56.563	<<	56.563	<<	56.563	<<	<<	56.563
	56.563	<<	56.563	<<	56.563	<<	<<	56.563
Spese in conto capitale	56.967	<<	56.967	<<	56.967	<<	<<	56.967
	56.967	<<	56.967	<<	56.967	<<	<<	56.967
	4.617	<<	4.617	<<	4.617	<<	<<	4.617
	15.979	<<	15.979	<<	15.979	<<	<<	15.979
	20.596	<<	20.596	<<	20.596	<<	<<	20.596
	15.979	<<	15.979	<<	15.979	<<	<<	15.979
	15.979	<<	15.979	<<	15.979	<<	<<	15.979
	15.979	<<	15.979	<<	15.979	<<	<<	15.979
	15.979	<<	15.979	<<	15.979	<<	<<	15.979
	15.979	<<	15.979	<<	15.979	<<	<<	15.979
	15.979	<<	15.979	<<	15.979	<<	<<	15.979
	15.979	<<	15.979	<<	15.979	<<	<<	15.979



MINISTERO DELLO SVILUPPO ECONOMICO
BILANCIO PER AZIONI

(in Euro)

030701/14

Missione Programma Azione Titolo	Disegno di Legge di Bilancio Sezione II più precedenti note di variazioni	Effetti finanziari Disegno di Legge di Bilancio Sezione I più precedenti note di variazioni	Disegno di Legge di Bilancio Integrato (Sez. I + Sez. II) più precedenti note di variazioni	Sezione II Variazioni che si propongono	Sezione II Previsioni risultanti dopo la presente nota	Sezione I Variazioni che si propongono	Sezione I Previsioni risultanti dopo la presente nota	Bilancio Integrato (Sez. I + Sez. II) Previsioni risultanti dopo la presente nota			
									RS	CP 2017	CP 2018
2. Regolazione dei mercati (12)	RS	30.842.515		30.842.515	<<	<<	<<	30.842.515			
	CP 2017	15.638.394	<<	15.638.394	<<	<<	<<	15.638.394			
	CS	35.736.106	<<	35.736.106	<<	<<	<<	35.736.106			
	CP 2018	15.485.813	<<	15.485.813	<<	<<	<<	15.485.813			
	CS	15.476.626	<<	15.476.626	<<	<<	<<	15.476.626			
	CP 2019	13.668.593	<<	13.668.593	<<	<<	<<	13.668.593			
	CS	13.659.406	<<	13.659.406	<<	<<	<<	13.659.406			
	RS	30.842.515		30.842.515	<<	<<	<<	30.842.515			
	CP 2017	15.638.394	<<	15.638.394	<<	<<	<<	15.638.394			
2.1 Vigilanza sui mercati e sui prodotti, promozione della concorrenza e tutela dei consumatori (12.4)	CP 2018	35.736.106	<<	35.736.106	<<	<<	<<	35.736.106			
	CP 2018	15.485.813	<<	15.485.813	<<	<<	<<	15.485.813			
	CS	15.476.626	<<	15.476.626	<<	<<	<<	15.476.626			
	CP 2019	13.668.593	<<	13.668.593	<<	<<	<<	13.668.593			
	CS	13.659.406	<<	13.659.406	<<	<<	<<	13.659.406			
	RS	24.000		24.000	<<	<<	<<	24.000			
	CP 2017	7.858.815	<<	7.858.815	<<	<<	<<	7.858.815			
	CS	7.882.815	<<	7.882.815	<<	<<	<<	7.882.815			
	CP 2018	7.816.690	<<	7.816.690	<<	<<	<<	7.816.690			
Spese correnti	CS	7.816.690	<<	7.816.690	<<	<<	<<	7.816.690			
	CP 2019	7.742.044	<<	7.742.044	<<	<<	<<	7.742.044			
	CS	7.742.044	<<	7.742.044	<<	<<	<<	7.742.044			
	RS	24.000		24.000	<<	<<	<<	24.000			
	CP 2017	7.858.815	<<	7.858.815	<<	<<	<<	7.858.815			
	CS	7.882.815	<<	7.882.815	<<	<<	<<	7.882.815			
	CP 2018	7.816.690	<<	7.816.690	<<	<<	<<	7.816.690			
	CS	7.816.690	<<	7.816.690	<<	<<	<<	7.816.690			
	CP 2019	7.742.044	<<	7.742.044	<<	<<	<<	7.742.044			




MINISTERO DELLO SVILUPPO ECONOMICO
BILANCIO PER AZIONI

(in Euro)

030701/15

Missione Programma Azione Titolo	Disegno di Legge di Bilancio Sezione II più precedenti note di variazioni	Effetti finanziari Disegno di Legge di Bilancio Sezione I più precedenti note di variazioni	Disegno di Legge di Bilancio Integrato (Sez. I + Sez. II) più precedenti note di variazioni	Sezione II Variazioni che si propongono	Sezione II Previsioni risultanti dopo la presente nota	Sezione I Variazioni che si propongono	Sezione I Previsioni risultanti dopo la presente nota	Bilancio Integrato (Sez. I + Sez. II) Previsioni risultanti dopo la presente nota												
									RS	CP 2017	CS	CP 2018	CS	CP 2019	CS	RS	CP 2017	CS	CP 2018	CS
Armonizzazione del mercato, concorrenza, tutela dei consumatori e vigilanza su fondi CONSAF, Unioncamere, sistema delle CCIAA, registro delle imprese e REA	RS	30.587.769		30.587.769	<<	<<		30.587.769												
	CP 2017	2.014.725	<<	2.014.725	<<	<<	<<	2.014.725												
	CS	22.097.624	<<	22.097.624	<<	<<	<<	22.097.624												
	CP 2018	2.000.584	<<	2.000.584	<<	<<	<<	2.000.584												
	CS	2.000.584	<<	2.000.584	<<	<<	<<	2.000.584												
	CP 2019	827.483	<<	827.483	<<	<<	<<	827.483												
CS	827.483	<<	827.483	<<	<<	<<	827.483													
Spese correnti	RS	30.545.683		30.545.683	<<	<<		30.545.683												
	CP 2017	1.960.639	<<	1.960.639	<<	<<	<<	1.960.639												
	CS	22.043.538	<<	22.043.538	<<	<<	<<	22.043.538												
	CP 2018	1.969.094	<<	1.969.094	<<	<<	<<	1.969.094												
	CS	1.969.094	<<	1.969.094	<<	<<	<<	1.969.094												
	CP 2019	795.993	<<	795.993	<<	<<	<<	795.993												
CS	795.993	<<	795.993	<<	<<	<<	795.993													
Spese in conto capitale	RS	42.086		42.086	<<	<<		42.086												
	CP 2017	54.086	<<	54.086	<<	<<	<<	54.086												
	CS	54.086	<<	54.086	<<	<<	<<	54.086												
	CP 2018	31.490	<<	31.490	<<	<<	<<	31.490												
	CS	31.490	<<	31.490	<<	<<	<<	31.490												
	CP 2019	31.490	<<	31.490	<<	<<	<<	31.490												
CS	31.490	<<	31.490	<<	<<	<<	31.490													
Vigilanza e controllo nel settore della sicurezza e conformità dei prodotti e degli impianti industriali, della metrologia legale, e su enti e organismi di normazione, di accreditamento e notificati	RS	230.746		230.746	<<	<<		230.746												
	CP 2017	5.764.854	<<	5.764.854	<<	<<	<<	5.764.854												
	CS	5.755.667	<<	5.755.667	<<	<<	<<	5.755.667												
	CP 2018	5.668.539	<<	5.668.539	<<	<<	<<	5.668.539												
	CS	5.659.352	<<	5.659.352	<<	<<	<<	5.659.352												
	CP 2019	5.099.066	<<	5.099.066	<<	<<	<<	5.099.066												
CS	5.089.879	<<	5.089.879	<<	<<	<<	5.089.879													




MINISTERO DELLO SVILUPPO ECONOMICO
BILANCIO PER AZIONI
(in Euro)

Missione Programma Azione Titolo	030/701/16							
	Disegno di Legge di Bilancio Sezione II più precedenti note di variazioni	Effetti finanziari Disegno di Legge di Bilancio Sezione I più precedenti note di variazioni	Disegno di Legge di Bilancio Integrato (Sez. I + Sez. II) più precedenti note di variazioni	Sezione II Variazioni che si propongono	Sezione II Previsioni risultanti dopo la presente nota	Sezione I Variazioni che si propongono	Sezione I Previsioni risultanti dopo la presente nota	Bilancio Integrato (Sez. I + Sez. II) Previsioni risultanti dopo la presente nota
Spese correnti	RS	208.084		208.084	<<	<<	<<	208.084
	CP 2017	5.717.851	<<	5.717.851	<<	<<	<<	5.717.851
	CS	5.708.664	<<	5.708.664	<<	<<	<<	5.708.664
	CP 2018	5.651.586	<<	5.651.586	<<	<<	<<	5.651.586
	CS	5.642.399	<<	5.642.399	<<	<<	<<	5.642.399
	CP 2019	5.082.113	<<	5.082.113	<<	<<	<<	5.082.113
Spese in conto capitale	CS	5.072.926	<<	5.072.926	<<	<<	<<	5.072.926
	RS	22.662		22.662	<<	<<	<<	22.662
	CP 2017	47.003	<<	47.003	<<	<<	<<	47.003
	CS	47.003	<<	47.003	<<	<<	<<	47.003
	CP 2018	16.953	<<	16.953	<<	<<	<<	16.953
	CS	16.953	<<	16.953	<<	<<	<<	16.953
CP 2019	16.953	<<	16.953	<<	<<	<<	<<	16.953
	CS	16.953	<<	16.953	<<	<<	<<	16.953



MINISTERO DELLO SVILUPPO ECONOMICO
BILANCIO PER AZIONI
(in Euro)

Missione Programma Azione Titolo	Disegno di Legge di Bilancio Sezione II più precedenti note di variazioni	Effetti finanziari Disegno di Legge di Bilancio Sezione I più precedenti note di variazioni	Disegno di Legge di Bilancio Integrato (Sez. I + Sez. II) più precedenti note di variazioni	Sezione II Variazioni che si propongono	Sezione II Previsioni risultanti dopo la presente nota	Sezione I Variazioni che si propongono	Sezione I Previsioni risultanti dopo la presente nota	Bilancio Integrato (Sez. I + Sez. II) Previsioni risultanti dopo la presente nota	030/701/17
3. Commercio internazionale ed internazionalizzazione del sistema produttivo (16)	RS	84.626.278	84.626.278	<<	84.626.278	1.000.000	1.000.000	84.626.278	
	CP 2017	270.084.407	<<	270.084.407	500.000	1.000.000	1.000.000	271.584.407	
	CS	270.470.882	<<	270.470.882	500.000	1.000.000	1.000.000	271.970.882	
	CP 2018	118.868.743	<<	118.868.743	1.500.000	120.368.743	<<	120.368.743	
	CS	118.868.743	<<	118.868.743	1.500.000	120.368.743	<<	120.368.743	
	CP 2019	119.135.468	<<	119.135.468	1.500.000	120.635.468	<<	120.635.468	
3.1 Politica commerciale in ambito internazionale (16.4)	CS	118.188.256	<<	118.188.256	1.500.000	1.500.000	<<	119.688.256	
	RS	192.538	192.538	<<	192.538	<<	<<	192.538	
	CP 2017	6.376.409	<<	6.376.409	<<	6.376.409	<<	6.376.409	
	CS	6.627.470	<<	6.627.470	<<	6.627.470	<<	6.627.470	
	CP 2018	6.055.658	<<	6.055.658	<<	6.055.658	<<	6.055.658	
	CS	6.055.658	<<	6.055.658	<<	6.055.658	<<	6.055.658	
Spese di personale per il programma	CP 2019	5.978.800	<<	5.978.800	<<	5.978.800	<<	5.978.800	
	CS	5.978.800	<<	5.978.800	<<	5.978.800	<<	5.978.800	
	RS	16.000	16.000	<<	16.000	<<	<<	16.000	
	CP 2017	5.428.650	<<	5.428.650	<<	5.428.650	<<	5.428.650	
	CS	5.444.650	<<	5.444.650	<<	5.444.650	<<	5.444.650	
	CP 2018	5.293.801	<<	5.293.801	<<	5.293.801	<<	5.293.801	
Spese correnti	CS	5.293.801	<<	5.293.801	<<	5.293.801	<<	5.293.801	
	CP 2019	5.209.856	<<	5.209.856	<<	5.209.856	<<	5.209.856	
	CS	5.209.856	<<	5.209.856	<<	5.209.856	<<	5.209.856	
	RS	16.000	16.000	<<	16.000	<<	<<	16.000	
	CP 2017	5.428.650	<<	5.428.650	<<	5.428.650	<<	5.428.650	
	CS	5.444.650	<<	5.444.650	<<	5.444.650	<<	5.444.650	
	CP 2018	5.293.801	<<	5.293.801	<<	5.293.801	<<	5.293.801	
	CS	5.293.801	<<	5.293.801	<<	5.293.801	<<	5.293.801	
	CP 2019	5.209.856	<<	5.209.856	<<	5.209.856	<<	5.209.856	
CS	5.209.856	<<	5.209.856	<<	5.209.856	<<	5.209.856		




MINISTERO DELLO SVILUPPO ECONOMICO
BILANCIO PER AZIONI
(in Euro)

Missione Programma Azione Titolo	Disegno di Legge di Bilancio Sezione II più precedenti note di variazioni	Effetti finanziari Disegno di Legge di Bilancio Sezione I più precedenti note di variazioni	Disegno di Legge di Bilancio Integrato (Sez. I + Sez. II) più precedenti note di variazioni	Sezione II Variazioni che si propongono	Sezione II Previsioni risultanti dopo la presente nota	Sezione I Variazioni che si propongono	Sezione I Previsioni risultanti dopo la presente nota	Bilancio Integrato (Sez. I + Sez. II) Previsioni risultanti dopo la presente nota	030/701/18
Politica commerciale in sede comunitaria e multilaterale e gestione degli accordi economici bilaterali con Paesi terzi	RS	176.538	176.538	<<	176.538	<<	<<	176.538	
	CP 2017	947.759	947.759	<<	947.759	<<	<<	947.759	
	CS	1.182.820	1.182.820	<<	1.182.820	<<	<<	1.182.820	
	CP 2018	761.857	761.857	<<	761.857	<<	<<	761.857	
	CS	761.857	761.857	<<	761.857	<<	<<	761.857	
	CP 2019	768.944	768.944	<<	768.944	<<	<<	768.944	
Spese correnti	CS	768.944	768.944	<<	768.944	<<	<<	768.944	
	RS	114.930	114.930	<<	114.930	<<	<<	114.930	
	CP 2017	823.073	823.073	<<	823.073	<<	<<	823.073	
	CS	1.058.134	1.058.134	<<	1.058.134	<<	<<	1.058.134	
	CP 2018	725.986	725.986	<<	725.986	<<	<<	725.986	
	CS	725.986	725.986	<<	725.986	<<	<<	725.986	
Spese in conto capitale	CP 2019	733.073	733.073	<<	733.073	<<	<<	733.073	
	CS	733.073	733.073	<<	733.073	<<	<<	733.073	
	RS	61.608	61.608	<<	61.608	<<	<<	61.608	
	CP 2017	124.686	124.686	<<	124.686	<<	<<	124.686	
	CS	124.686	124.686	<<	124.686	<<	<<	124.686	
	CP 2018	35.871	35.871	<<	35.871	<<	<<	35.871	
	CS	35.871	35.871	<<	35.871	<<	<<	35.871	
	CP 2019	35.871	35.871	<<	35.871	<<	<<	35.871	
	CS	35.871	35.871	<<	35.871	<<	<<	35.871	



MINISTERO DELLO SVILUPPO ECONOMICO
BILANCIO PER AZIONI
(in Euro)

Missione Programma Azione Titolo	Disegno di Legge di Bilancio Sezione II più precedenti note di variazioni	Effetti finanziari Disegno di Legge di Bilancio Sezione I più precedenti note di variazioni	Disegno di Legge di Bilancio Integrato (Sez. I + Sez. II) più precedenti note di variazioni	Sezione II Variazioni che si propongono	Sezione II Previsioni risultanti dopo la presente nota	Sezione I Variazioni che si propongono	Sezione I Previsioni risultanti dopo la presente nota	Bilancio Integrato (Sez. I + Sez. II) Previsioni risultanti dopo la presente nota	030/701/19
3.2 Sostegno all'internazionalizzazione delle imprese e promozione dei made in Italy (16.5)	RS	84.433.740	84.433.740	<<	84.433.740	1.000.000	1.000.000	84.433.740	
	CP 2017	263.707.998	<<	263.707.998	500.000	1.000.000	1.000.000	265.207.998	
	CS	263.843.412	<<	263.843.412	500.000	1.000.000	1.000.000	265.343.412	
	CP 2018	112.813.085	<<	112.813.085	1.500.000	<<	<<	114.313.085	
	CS	112.813.085	<<	112.813.085	1.500.000	<<	<<	114.313.085	
	CP 2019	113.156.668	<<	113.156.668	1.500.000	114.656.668	<<	114.656.668	
	CS	112.209.456	<<	112.209.456	1.500.000	<<	<<	113.709.456	
Spese di personale per il programma	RS	11.000	11.000	<<	<<	<<	<<	11.000	
	CP 2017	3.940.587	<<	3.940.587	<<	<<	<<	3.940.587	
	CS	3.951.587	<<	3.951.587	<<	<<	<<	3.951.587	
	CP 2018	3.916.917	<<	3.916.917	<<	<<	<<	3.916.917	
	CS	3.916.917	<<	3.916.917	<<	<<	<<	3.916.917	
	CP 2019	3.853.094	<<	3.853.094	<<	3.853.094	<<	3.853.094	
	CS	3.853.094	<<	3.853.094	<<	<<	<<	3.853.094	
Spese correnti	RS	11.000	11.000	<<	<<	<<	<<	11.000	
	CP 2017	3.940.587	<<	3.940.587	<<	<<	<<	3.940.587	
	CS	3.951.587	<<	3.951.587	<<	<<	<<	3.951.587	
	CP 2018	3.916.917	<<	3.916.917	<<	<<	<<	3.916.917	
	CS	3.916.917	<<	3.916.917	<<	<<	<<	3.916.917	
	CP 2019	3.853.094	<<	3.853.094	<<	3.853.094	<<	3.853.094	
	CS	3.853.094	<<	3.853.094	<<	<<	<<	3.853.094	
Promozione e sviluppo dell'internazionalizzazione dei prodotti e dei servizi del Made in Italy	RS	21.293.158	21.293.158	<<	<<	<<	<<	21.293.158	
	CP 2017	18.799.197	<<	18.799.197	500.000	<<	<<	19.299.197	
	CS	18.923.611	<<	18.923.611	500.000	<<	<<	19.423.611	
	CP 2018	17.700.047	<<	17.700.047	1.500.000	<<	<<	19.200.047	
	CS	17.700.047	<<	17.700.047	1.500.000	<<	<<	19.200.047	
	CP 2019	17.745.942	<<	17.745.942	1.500.000	19.245.942	<<	19.245.942	
	CS	16.798.730	<<	16.798.730	1.500.000	<<	<<	18.298.730	



MINISTERO DELLO SVILUPPO ECONOMICO
BILANCIO PER AZIONI
(in Euro)

Missione Programma Azione Titolo	Disegno di Legge di Bilancio Sezione II più precedenti note di variazioni	Effetti finanziari Disegno di Legge di Bilancio Sezione I più precedenti note di variazioni	Disegno di Legge di Bilancio Integrato (Sez. I + Sez. II) più precedenti note di variazioni	Sezione II Variazioni che si propongono	Sezione II Previsioni risultanti dopo la presente nota	Sezione I Variazioni che si propongono	Sezione I Previsioni risultanti dopo la presente nota	Bilancio Integrato (Sez. I + Sez. II) Previsioni risultanti dopo la presente nota	030/701/20
Spese correnti	RS	353.325	353.325	<<	353.325	<<	<<	353.325	
	CP 2017	7.641.404	7.641.404	500.000	8.141.404	<<	<<	8.141.404	
	CS	7.765.818	7.765.818	500.000	8.265.818	<<	<<	8.265.818	
	CP 2018	6.570.348	6.570.348	1.500.000	8.070.348	<<	<<	8.070.348	
	CS	6.570.348	6.570.348	1.500.000	8.070.348	<<	<<	8.070.348	
	CP 2019	6.616.243	6.616.243	1.500.000	8.116.243	<<	<<	8.116.243	
Spese in conto capitale	CS	5.669.031	5.669.031	1.500.000	7.169.031	<<	<<	7.169.031	
	RS	20.939.833	20.939.833	<<	20.939.833	<<	<<	20.939.833	
	CP 2017	11.157.793	11.157.793	<<	11.157.793	<<	<<	11.157.793	
	CS	11.157.793	11.157.793	<<	11.157.793	<<	<<	11.157.793	
	CP 2018	11.129.699	11.129.699	<<	11.129.699	<<	<<	11.129.699	
	CS	11.129.699	11.129.699	<<	11.129.699	<<	<<	11.129.699	
Finanziamenti per il funzionamento dell'Agenzia per la promozione all'estero e l'internazionalizzazione delle imprese italiane	CP 2019	11.129.699	11.129.699	<<	11.129.699	<<	<<	11.129.699	
	CS	11.129.699	11.129.699	<<	11.129.699	<<	<<	11.129.699	
	RS	8.129.582	8.129.582	<<	8.129.582	<<	<<	8.129.582	
	CP 2017	91.968.214	91.968.214	<<	91.968.214	<<	<<	91.968.214	
	CS	91.968.214	91.968.214	<<	91.968.214	<<	<<	91.968.214	
	CP 2018	91.196.121	91.196.121	<<	91.196.121	<<	<<	91.196.121	
Spese correnti	CS	91.196.121	91.196.121	<<	91.196.121	<<	<<	91.196.121	
	CP 2019	91.557.632	91.557.632	<<	91.557.632	<<	<<	91.557.632	
	CS	91.557.632	91.557.632	<<	91.557.632	<<	<<	91.557.632	
	RS	8.093.467	8.093.467	<<	8.093.467	<<	<<	8.093.467	
	CP 2017	91.916.607	91.916.607	<<	91.916.607	<<	<<	91.916.607	
	CS	91.916.607	91.916.607	<<	91.916.607	<<	<<	91.916.607	
CP 2018	CP 2018	91.174.221	91.174.221	<<	91.174.221	<<	<<	91.174.221	
	CS	91.174.221	91.174.221	<<	91.174.221	<<	<<	91.174.221	
	CP 2019	91.535.732	91.535.732	<<	91.535.732	<<	<<	91.535.732	
CS	91.535.732	91.535.732	<<	91.535.732	<<	<<	91.535.732		



MINISTERO DELLO SVILUPPO ECONOMICO
BILANCIO PER AZIONI
(in Euro)

Missione Programma Azione Titolo	030/701/21							
	Disegno di Legge di Bilancio Sezione II più precedenti note di variazioni	Effetti finanziari Disegno di Legge di Bilancio Sezione I più precedenti note di variazioni	Disegno di Legge di Bilancio Integrato (Sez. I + Sez. II) più precedenti note di variazioni	Sezione II Variazioni che si propongono	Sezione II Previsioni risultanti dopo la presente nota	Sezione I Variazioni che si propongono	Sezione I Previsioni risultanti dopo la presente nota	Bilancio Integrato (Sez. I + Sez. II) Previsioni risultanti dopo la presente nota
Spese in conto capitale	RS 2017	36.115	36.115	<<	<<	<<	<<	36.115
	CP 2017	51.607	<<	51.607	<<	<<	<<	51.607
	CS	51.607	<<	51.607	<<	<<	<<	51.607
	CP 2018	21.900	<<	21.900	<<	<<	<<	21.900
	CP 2019	21.900	<<	21.900	<<	<<	<<	21.900
	CS	21.900	<<	21.900	<<	<<	<<	21.900
Realizzazione del piano straordinario del Macc in Italy	RS 2017	55.000.000	<<	55.000.000	<<	<<	<<	55.000.000
	CP 2017	149.000.000	<<	149.000.000	<<	<<	<<	150.000.000
	CS	149.000.000	<<	149.000.000	<<	<<	<<	150.000.000
	CP 2018	<<	<<	<<	<<	<<	<<	<<
	CP 2019	<<	<<	<<	<<	<<	<<	<<
	CS	<<	<<	<<	<<	<<	<<	<<
Spese correnti	RS 2017	5.000.000	<<	5.000.000	<<	<<	<<	5.000.000
	CP 2017	<<	<<	<<	<<	<<	<<	<<
	CS	<<	<<	<<	<<	<<	<<	<<
	CP 2018	<<	<<	<<	<<	<<	<<	<<
	CP 2019	<<	<<	<<	<<	<<	<<	<<
	CS	<<	<<	<<	<<	<<	<<	<<
Spese in conto capitale	RS 2017	50.000.000	<<	50.000.000	<<	<<	<<	50.000.000
	CP 2017	149.000.000	<<	149.000.000	<<	<<	<<	150.000.000
	CS	149.000.000	<<	149.000.000	<<	<<	<<	150.000.000
	CP 2018	<<	<<	<<	<<	<<	<<	<<
	CP 2019	<<	<<	<<	<<	<<	<<	<<
	CS	<<	<<	<<	<<	<<	<<	<<




MINISTERO DELLO SVILUPPO ECONOMICO
BILANCIO PER AZIONI
(in Euro)

Missione Programma Azione Titolo	Disegno di Legge di Bilancio Sezione II più precedenti note di variazioni	Effetti finanziari Disegno di Legge di Bilancio Sezione I più precedenti note di variazioni	Disegno di Legge di Bilancio Integrato (Sez. I + Sez. II) più precedenti note di variazioni	Sezione II Variazioni che si propongono	Sezione II Previsioni risultanti dopo la presente nota	Sezione I Variazioni che si propongono	Sezione I Previsioni risultanti dopo la presente nota	Bilancio Integrato (Sez. I + Sez. II) Previsioni risultanti dopo la presente nota	030/701/22
4. Energia e diversificazione delle fonti energetiche (10)	RS	462.775.410	462.775.410	<<	462.775.410	<<	<<	462.775.410	
	CP 2017	226.192.520	<<	226.192.520	<<	<<	<<	226.192.520	
	CS	436.772.643	<<	436.772.643	<<	<<	<<	436.772.643	
	CP 2018	223.936.797	<<	223.936.797	<<	<<	<<	223.936.797	
	CS	223.926.797	<<	223.926.797	<<	<<	<<	223.926.797	
	CP 2019	225.050.678	<<	225.050.678	<<	<<	<<	225.050.678	
	CS	225.040.406	<<	225.040.406	<<	<<	<<	225.040.406	
4.1 Sicurezza approvvigionamento, infrastrutture gas e petrolio e relativi mercati, relazioni comunitarie ed internazionali nel settore energetico (10.6)	RS	60.186.566	60.186.566	<<	60.186.566	<<	<<	60.186.566	
	CP 2017	48.648.956	<<	48.648.956	<<	<<	<<	48.648.956	
	CS	48.828.958	<<	48.828.958	<<	<<	<<	48.828.958	
	CP 2018	48.620.676	<<	48.620.676	<<	<<	<<	48.620.676	
	CS	48.620.676	<<	48.620.676	<<	<<	<<	48.620.676	
	CP 2019	48.622.693	<<	48.622.693	<<	<<	<<	48.622.693	
	CS	48.622.693	<<	48.622.693	<<	<<	<<	48.622.693	
Spese di personale per il programma	RS	8.000	8.000	<<	8.000	<<	<<	8.000	
	CP 2017	3.096.720	<<	3.096.720	<<	<<	<<	3.096.720	
	CS	3.104.720	<<	3.104.720	<<	<<	<<	3.104.720	
	CP 2018	3.093.265	<<	3.093.265	<<	<<	<<	3.093.265	
	CS	3.093.265	<<	3.093.265	<<	<<	<<	3.093.265	
	CP 2019	3.090.087	<<	3.090.087	<<	<<	<<	3.090.087	
	CS	3.090.087	<<	3.090.087	<<	<<	<<	3.090.087	
Spese correnti	RS	8.000	8.000	<<	8.000	<<	<<	8.000	
	CP 2017	3.096.720	<<	3.096.720	<<	<<	<<	3.096.720	
	CS	3.104.720	<<	3.104.720	<<	<<	<<	3.104.720	
	CP 2018	3.093.265	<<	3.093.265	<<	<<	<<	3.093.265	
	CS	3.093.265	<<	3.093.265	<<	<<	<<	3.093.265	
	CP 2019	3.090.087	<<	3.090.087	<<	<<	<<	3.090.087	
	CS	3.090.087	<<	3.090.087	<<	<<	<<	3.090.087	



MINISTERO DELLO SVILUPPO ECONOMICO
BILANCIO PER AZIONI
(in Euro)

Missione Programma Azione Titolo	Disegno di Legge di Bilancio Sezione II più precedenti note di variazioni	Effetti finanziari Disegno di Legge di Bilancio Sezione I più precedenti note di variazioni	Disegno di Legge di Bilancio Integrato (Sez. I + Sez. II) più precedenti note di variazioni	Sezione II Variazioni che si propongono	Sezione II Previsioni risultanti dopo la presente nota	Sezione I Variazioni che si propongono	Sezione I Previsioni risultanti dopo la presente nota	Bilancio Integrato (Sez. I + Sez. II) Previsioni risultanti dopo la presente nota	030/701/23
Sviluppo dei mercati del gas e petrolifero e delle risorse energetiche nazionali, sicurezza degli approvvigionamenti di energia e relazioni comunitarie e internazionali	RS	60.178.566	60.178.566	<<	60.178.566	<<	<<	60.178.566	
	CP 2017	45.552.236	<<	45.552.236	<<	<<	<<	45.552.236	
	CS	45.724.238	<<	45.724.238	<<	<<	<<	45.724.238	
	CP 2018	45.527.411	<<	45.527.411	<<	<<	<<	45.527.411	
	CS	45.527.411	<<	45.527.411	<<	<<	<<	45.527.411	
	CP 2019	45.532.606	<<	45.532.606	<<	45.532.606	<<	45.532.606	
	CS	45.532.606	<<	45.532.606	<<	<<	<<	45.532.606	
Spese correnti	RS	60.135.943	60.135.943	<<	60.135.943	<<	<<	60.135.943	
	CP 2017	45.454.005	<<	45.454.005	<<	<<	<<	45.454.005	
	CS	45.592.518	<<	45.592.518	<<	<<	<<	45.592.518	
	CP 2018	45.445.632	<<	45.445.632	<<	<<	<<	45.445.632	
	CS	45.445.632	<<	45.445.632	<<	<<	<<	45.445.632	
	CP 2019	45.448.556	<<	45.448.556	<<	45.448.556	<<	45.448.556	
	CS	45.448.556	<<	45.448.556	<<	<<	<<	45.448.556	
Spese in conto capitale	RS	42.623	42.623	<<	42.623	<<	<<	42.623	
	CP 2017	98.231	<<	98.231	<<	<<	<<	98.231	
	CS	131.720	<<	131.720	<<	<<	<<	131.720	
	CP 2018	81.779	<<	81.779	<<	<<	<<	81.779	
	CS	81.779	<<	81.779	<<	<<	<<	81.779	
	CP 2019	84.050	<<	84.050	<<	84.050	<<	84.050	
	CS	84.050	<<	84.050	<<	<<	<<	84.050	



MINISTERO DELLO SVILUPPO ECONOMICO
BILANCIO PER AZIONI

(in Euro)

030701/24

Missione Programma Azione Titolo	Disegno di Legge di Bilancio Sezione II più precedenti note di variazioni	Effetti finanziari Disegno di Legge di Bilancio Sezione I più precedenti note di variazioni	Disegno di Legge di Bilancio Integrato (Sez. I + Sez. II) più precedenti note di variazioni	Sezione II Variazioni che si propongono	Sezione II Previsioni risultanti dopo la presente nota	Sezione I Variazioni che si propongono	Sezione I Previsioni risultanti dopo la presente nota	Bilancio Integrato (Sez. I + Sez. II) Previsioni risultanti dopo la presente nota				
									RS	CP 2017	CP 2018	CP 2019
4.2 Regolamentazione del settore elettrico, nucleare, delle energie rinnovabili e dell'efficienza energetica, ricerca per lo sviluppo sostenibile (10.7)	RS	386.244.998	<<	386.244.998	<<	<<	<<	386.244.998				
	CP 2017	163.071.427	<<	163.071.427	<<	<<	<<	163.071.427				
	CS	373.305.473	<<	373.305.473	<<	<<	<<	373.305.473				
	CP 2018	160.863.848	<<	160.863.848	<<	<<	<<	160.863.848				
	CS	160.863.848	<<	160.863.848	<<	<<	<<	160.863.848				
	CP 2019	161.976.917	<<	161.976.917	<<	<<	<<	161.976.917				
CS	161.976.645	<<	161.976.645	<<	<<	<<	161.976.645					
Spese di personale per il programma	RS	9.000	<<	9.000	<<	<<	<<	9.000				
	CP 2017	3.128.826	<<	3.128.826	<<	<<	<<	3.128.826				
	CS	3.137.826	<<	3.137.826	<<	<<	<<	3.137.826				
	CP 2018	3.126.021	<<	3.126.021	<<	<<	<<	3.126.021				
	CS	3.126.021	<<	3.126.021	<<	<<	<<	3.126.021				
	CP 2019	3.123.439	<<	3.123.439	<<	<<	<<	3.123.439				
CS	3.123.439	<<	3.123.439	<<	<<	<<	3.123.439					
Spese correnti	RS	9.000	<<	9.000	<<	<<	<<	9.000				
	CP 2017	3.128.826	<<	3.128.826	<<	<<	<<	3.128.826				
	CS	3.137.826	<<	3.137.826	<<	<<	<<	3.137.826				
	CP 2018	3.126.021	<<	3.126.021	<<	<<	<<	3.126.021				
	CS	3.126.021	<<	3.126.021	<<	<<	<<	3.126.021				
	CP 2019	3.123.439	<<	3.123.439	<<	<<	<<	3.123.439				
CS	3.123.439	<<	3.123.439	<<	<<	<<	3.123.439					
Iniziativa relativa al settore elettrico e nucleare, regolamentazione delle modalità di incentivazione dell'efficienza energetica e delle fonti rinnovabili.	RS	386.235.998	<<	386.235.998	<<	<<	<<	386.235.998				
	CP 2017	16.417.539	<<	16.417.539	<<	<<	<<	16.417.539				
	CS	226.642.585	<<	226.642.585	<<	<<	<<	226.642.585				
	CP 2018	16.390.800	<<	16.390.800	<<	<<	<<	16.390.800				
	CS	16.390.800	<<	16.390.800	<<	<<	<<	16.390.800				
	CP 2019	16.397.625	<<	16.397.625	<<	<<	<<	16.397.625				
CS	16.397.353	<<	16.397.353	<<	<<	<<	16.397.353					



MINISTERO DELLO SVILUPPO ECONOMICO
BILANCIO PER AZIONI
(in Euro)

030701/25

Missione Programma Azione Titolo	Disegno di Legge di Bilancio Sezione II più precedenti note di variazioni	Effetti finanziari Disegno di Legge di Bilancio Sezione I più precedenti note di variazioni	Disegno di Legge di Bilancio Integrato (Sez. I + Sez. II) più precedenti note di variazioni	Sezione II Variazioni che si propongono	Sezione II Previsioni risultanti dopo la presente nota	Sezione I Variazioni che si propongono	Sezione I Previsioni risultanti dopo la presente nota	Bilancio Integrato (Sez. I + Sez. II) Previsioni risultanti dopo la presente nota							
									RS	CP 2017	CP 2018	CP 2019	RS	CP 2017	CP 2018
Spese correnti	RS	281.102.281		281.102.281	<<			281.102.281							
	CP 2017	16.387.458	<<	16.387.458	<<		<<	16.387.458							
	CS	176.596.493	<<	176.596.493	<<		<<	176.596.493							
	CP 2018	16.375.262	<<	16.375.262	<<		<<	16.375.262							
	CS	16.375.262	<<	16.375.262	<<		<<	16.375.262							
	CP 2019	16.381.635	<<	16.381.635	<<		<<	16.381.635							
Spese in conto capitale	RS	105.133.717		105.133.717	<<			105.133.717							
	CP 2017	30.081	<<	30.081	<<		<<	30.081							
	CS	50.046.092	<<	50.046.092	<<		<<	50.046.092							
	CP 2018	15.538	<<	15.538	<<		<<	15.538							
	CS	15.538	<<	15.538	<<		<<	15.538							
	CP 2019	15.990	<<	15.990	<<		<<	15.990							
Ricerca in ambito energetico e ambientale con riferimento alle politiche di sviluppo sostenibile e all'efficienza energetica	RS	<<		<<	<<			<<							
	CP 2017	143.525.062	<<	143.525.062	<<		<<	143.525.062							
	CS	143.525.062	<<	143.525.062	<<		<<	143.525.062							
	CP 2018	141.347.027	<<	141.347.027	<<		<<	141.347.027							
	CS	141.347.027	<<	141.347.027	<<		<<	141.347.027							
	CP 2019	142.455.853	<<	142.455.853	<<		<<	142.455.853							
Spese in conto capitale	RS	<<		<<	<<			<<							
	CP 2017	143.525.062	<<	143.525.062	<<		<<	143.525.062							
	CS	143.525.062	<<	143.525.062	<<		<<	143.525.062							
	CP 2018	141.347.027	<<	141.347.027	<<		<<	141.347.027							
	CS	141.347.027	<<	141.347.027	<<		<<	141.347.027							
	CP 2019	142.455.853	<<	142.455.853	<<		<<	142.455.853							




MINISTERO DELLO SVILUPPO ECONOMICO
BILANCIO PER AZIONI

(in Euro)

030/701/26


Missione Programma Azione Titolo	Disegno di Legge di Bilancio Sezione II più precedenti note di variazioni	Effetti finanziari Disegno di Legge di Bilancio Sezione I più precedenti note di variazioni	Disegno di Legge di Bilancio Integrato (Sez. I + Sez. II) più precedenti note di variazioni	Sezione II Variazioni che si propongono	Sezione II Previsioni risultanti dopo la presente nota	Sezione I Variazioni che si propongono	Sezione I Previsioni risultanti dopo la presente nota	Bilancio Integrato (Sez. I + Sez. II) Previsioni risultanti dopo la presente nota							
									RS	CP 2017	CP 2018	CP 2019	RS	CP 2017	CP 2018
4.3 <i>Innovazione, regolamentazione tecnica, gestione e controllo delle risorse del sottosuolo (10.8)</i>	RS	16.343.846		16.343.846	<<			16.343.846							
	CP 2017	14.472.137	<<	14.472.137	<<		<<	14.472.137							
	CS	14.638.212	<<	14.638.212	<<		<<	14.638.212							
	CP 2018	14.452.273	<<	14.452.273	<<		<<	14.452.273							
	CS	14.442.273	<<	14.442.273	<<		<<	14.442.273							
	CP 2019	14.451.068	<<	14.451.068	<<		<<	14.451.068							
	CS	14.441.068	<<	14.441.068	<<		<<	14.441.068							
	RS	19.000		19.000	<<			19.000							
	CP 2017	3.561.424	<<	3.561.424	<<		<<	3.561.424							
Spese correnti	CS	3.580.424	<<	3.580.424	<<		<<	3.580.424							
	CP 2018	3.556.341	<<	3.556.341	<<		<<	3.556.341							
	CS	3.556.341	<<	3.556.341	<<		<<	3.556.341							
	CP 2019	3.551.666	<<	3.551.666	<<		<<	3.551.666							
	CS	3.551.666	<<	3.551.666	<<		<<	3.551.666							
	RS	19.000		19.000	<<			19.000							
	CP 2017	3.561.424	<<	3.561.424	<<		<<	3.561.424							
	CS	3.580.424	<<	3.580.424	<<		<<	3.580.424							
	CP 2018	3.556.341	<<	3.556.341	<<		<<	3.556.341							
Attività relative alle risorse energetiche nazionali del sottosuolo e delle materie prime strategiche in ambito minerario ed industriale	CS	3.556.341	<<	3.556.341	<<		<<	3.556.341							
	CP 2019	3.551.666	<<	3.551.666	<<		<<	3.551.666							
	CS	3.551.666	<<	3.551.666	<<		<<	3.551.666							
	RS	16.324.846		16.324.846	<<			16.324.846							
	CP 2017	10.910.713	<<	10.910.713	<<		<<	10.910.713							
	CS	11.057.788	<<	11.057.788	<<		<<	11.057.788							
	CP 2018	10.895.932	<<	10.895.932	<<		<<	10.895.932							
	CS	10.885.932	<<	10.885.932	<<		<<	10.885.932							
	CP 2019	10.899.402	<<	10.899.402	<<		<<	10.899.402							
CS	10.889.402	<<	10.889.402	<<		<<	10.889.402								



MINISTERO DELLO SVILUPPO ECONOMICO
BILANCIO PER AZIONI
(in Euro)


Missione Programma Azione Titolo		Disegno di Legge di Bilancio Sezione II più precedenti note di variazioni	Effetti finanziari Disegno di Legge di Bilancio Sezione I più precedenti note di variazioni	Disegno di Legge di Bilancio Integrato (Sez. I + Sez. II) più precedenti note di variazioni	Sezione II Variazioni che si propongono	Sezione II Previsioni risultanti dopo la presente nota	Sezione I Variazioni che si propongono	Sezione I Previsioni risultanti dopo la presente nota	Bilancio Integrato (Sez. I + Sez. II) Previsioni risultanti dopo la presente nota
Spese correnti	RS	16.306.547		16.306.547	<<	16.306.547	<<	<<	16.306.547
	CP 2017	10.835.376	<<	10.835.376	<<	10.835.376	<<	<<	10.835.376
	CS	10.964.152	<<	10.964.152	<<	10.964.152	<<	<<	10.964.152
	CP 2018	10.834.488	<<	10.834.488	<<	10.834.488	<<	<<	10.834.488
	CS	10.824.488	<<	10.824.488	<<	10.824.488	<<	<<	10.824.488
	CP 2019	10.837.958	<<	10.837.958	<<	10.837.958	<<	<<	10.837.958
Spese in conto capitale	CS	10.827.958	<<	10.827.958	<<	10.827.958	<<	<<	10.827.958
	RS	18.299		18.299	<<	18.299	<<	<<	18.299
	CP 2017	75.337	<<	75.337	<<	75.337	<<	<<	75.337
	CS	93.636	<<	93.636	<<	93.636	<<	<<	93.636
	CP 2018	61.444	<<	61.444	<<	61.444	<<	<<	61.444
	CS	61.444	<<	61.444	<<	61.444	<<	<<	61.444
CP 2019	61.444	<<	61.444	<<	61.444	<<	<<	61.444	
CS	61.444	<<	61.444	<<	61.444	<<	<<	61.444	

030/701/27




MINISTERO DELLO SVILUPPO ECONOMICO
BILANCIO PER AZIONI
(in Euro)

Missione Programma Azione Titolo	Disegno di Legge di Bilancio Sezione II più precedenti note di variazioni	Effetti finanziari Disegno di Legge di Bilancio Sezione I più precedenti note di variazioni	Disegno di Legge di Bilancio Integrato (Sez. I + Sez. II) più precedenti note di variazioni	Sezione II Variazioni che si propongono	Sezione II Previsioni risultanti dopo la presente nota	Sezione I Variazioni che si propongono	Sezione I Previsioni risultanti dopo la presente nota	Bilancio Integrato (Sez. I + Sez. II) Previsioni risultanti dopo la presente nota	030/701/28
5. Comunicazioni (15)	RS	114.582.965	114.582.965	<<	114.582.965	<<	<<	114.582.965	
	CP 2017	132.629.338	<<	-67.871.017	64.758.321	<<	<<	64.758.321	
	CS	187.775.189	<<	-67.871.017	119.904.172	<<	<<	119.904.172	
	CP 2018	128.810.789	<<	-66.347.210	62.463.579	<<	<<	62.463.579	
	CS	128.478.381	<<	-66.347.210	62.131.171	<<	<<	62.131.171	
	CP 2019	127.428.684	<<	-66.312.178	61.116.506	<<	<<	61.116.506	
	CS	127.721.929	<<	-66.628.590	61.093.339	<<	<<	61.093.339	
5.1 Pianificazione, regolamentazione, vigilanza e controllo delle comunicazioni elettroniche e radiodiffusione, riduzione inquinamento elettromagnetico (15.5)	RS	383.790	383.790	<<	383.790	<<	<<	383.790	
	CP 2017	11.820.231	<<	<<	11.820.231	<<	<<	11.820.231	
	CS	11.838.231	<<	<<	11.838.231	<<	<<	11.838.231	
	CP 2018	10.843.807	<<	<<	10.843.807	<<	<<	10.843.807	
	CS	10.843.807	<<	<<	10.843.807	<<	<<	10.843.807	
	CP 2019	10.791.965	<<	<<	10.791.965	<<	<<	10.791.965	
	CS	10.791.577	<<	<<	10.791.577	<<	<<	10.791.577	
Spese di personale per il programma	RS	18.490	18.490	<<	18.490	<<	<<	18.490	
	CP 2017	5.071.372	<<	<<	5.071.372	<<	<<	5.071.372	
	CS	5.089.372	<<	<<	5.089.372	<<	<<	5.089.372	
	CP 2018	5.063.913	<<	<<	5.063.913	<<	<<	5.063.913	
	CS	5.063.913	<<	<<	5.063.913	<<	<<	5.063.913	
	CP 2019	4.931.425	<<	<<	4.931.425	<<	<<	4.931.425	
	CS	4.931.425	<<	<<	4.931.425	<<	<<	4.931.425	
Spese correnti	RS	18.490	18.490	<<	18.490	<<	<<	18.490	
	CP 2017	5.071.372	<<	<<	5.071.372	<<	<<	5.071.372	
	CS	5.089.372	<<	<<	5.089.372	<<	<<	5.089.372	
	CP 2018	5.063.913	<<	<<	5.063.913	<<	<<	5.063.913	
	CS	5.063.913	<<	<<	5.063.913	<<	<<	5.063.913	
	CP 2019	4.931.425	<<	<<	4.931.425	<<	<<	4.931.425	
	CS	4.931.425	<<	<<	4.931.425	<<	<<	4.931.425	




MINISTERO DELLO SVILUPPO ECONOMICO
BILANCIO PER AZIONI
(in Euro)

Missione Programma Azione Titolo	Disegno di Legge di Bilancio Sezione II più precedenti note di variazioni	Effetti finanziari Disegno di Legge di Bilancio Sezione I più precedenti note di variazioni	Disegno di Legge di Bilancio Integrato (Sez. I + Sez. II) più precedenti note di variazioni	Sezione II Variazioni che si propongono	Sezione II Previsioni risultanti dopo la presente nota	Sezione I Variazioni che si propongono	Sezione I Previsioni risultanti dopo la presente nota	Bilancio Integrato (Sez. I + Sez. II) Previsioni risultanti dopo la presente nota	030/701/29
Pianificazione, gestione e regolamentazione, in ambito nazionale ed internazionale, dello spettro radio, controllo tecnico delle comunicazioni elettroniche e radiodiffusione	RS	365.300	365.300	<<	365.300	<<	<<	365.300	
	CP 2017	6.748.859	6.748.859	<<	6.748.859	<<	<<	6.748.859	
	CS	6.748.859	6.748.859	<<	6.748.859	<<	<<	6.748.859	
	CP 2018	5.779.894	5.779.894	<<	5.779.894	<<	<<	5.779.894	
	CS	5.779.894	5.779.894	<<	5.779.894	<<	<<	5.779.894	
	CP 2019	5.860.540	5.860.540	<<	5.860.540	<<	<<	5.860.540	
	CS	5.860.152	5.860.152	<<	5.860.152	<<	<<	5.860.152	
Spese correnti	RS	322.669	322.669	<<	322.669	<<	<<	322.669	
	CP 2017	5.736.629	5.736.629	<<	5.736.629	<<	<<	5.736.629	
	CS	5.736.629	5.736.629	<<	5.736.629	<<	<<	5.736.629	
	CP 2018	5.658.273	5.658.273	<<	5.658.273	<<	<<	5.658.273	
	CS	5.658.273	5.658.273	<<	5.658.273	<<	<<	5.658.273	
	CP 2019	5.738.919	5.738.919	<<	5.738.919	<<	<<	5.738.919	
	CS	5.738.531	5.738.531	<<	5.738.531	<<	<<	5.738.531	
Spese in conto capitale	RS	42.631	42.631	<<	42.631	<<	<<	42.631	
	CP 2017	1.012.230	1.012.230	<<	1.012.230	<<	<<	1.012.230	
	CS	1.012.230	1.012.230	<<	1.012.230	<<	<<	1.012.230	
	CP 2018	121.621	121.621	<<	121.621	<<	<<	121.621	
	CS	121.621	121.621	<<	121.621	<<	<<	121.621	
	CP 2019	121.621	121.621	<<	121.621	<<	<<	121.621	
	CS	121.621	121.621	<<	121.621	<<	<<	121.621	



MINISTERO DELLO SVILUPPO ECONOMICO
BILANCIO PER AZIONI
(in Euro)

Missione Programma Azione Titolo	Disegno di Legge di Bilancio Sezione II più precedenti note di variazioni	Effetti finanziari Disegno di Legge di Bilancio Sezione I più precedenti note di variazioni	Disegno di Legge di Bilancio Integrato (Sez. I + Sez. II) più precedenti note di variazioni	Sezione II Variazioni che si propongono	Sezione II Previsioni risultanti dopo la presente nota	Sezione I Variazioni che si propongono	Sezione I Previsioni risultanti dopo la presente nota	Bilancio Integrato (Sez. I + Sez. II) Previsioni risultanti dopo la presente nota	030/701/30
5.2 Servizi di Comunicazione Elettronica, di Radiodiffusione e Postali (15.8)	RS	112.133.342	112.133.342	<<	112.133.342	<<	<<	112.133.342	
	CP 2017	80.836.007	<<	80.836.007	-67.871.017	<<	<<	12.964.990	
	CS	135.694.632	<<	135.694.632	-67.871.017	67.823.615	<<	67.823.615	
	CP 2018	79.132.885	<<	79.132.885	-66.347.210	12.785.675	<<	12.785.675	
	CS	78.800.477	<<	78.800.477	-66.347.210	12.453.267	<<	12.453.267	
	CP 2019	79.117.028	<<	79.117.028	-66.312.178	12.804.850	<<	12.804.850	
CS	79.410.661	<<	79.410.661	-66.628.590	12.782.071	<<	12.782.071		
Spese di personale per il programma	RS	25.000	25.000	<<	25.000	<<	<<	25.000	
	CP 2017	6.993.598	<<	6.993.598	<<	6.993.598	<<	6.993.598	
	CS	7.018.598	<<	7.018.598	<<	7.018.598	<<	7.018.598	
	CP 2018	6.984.347	<<	6.984.347	<<	6.984.347	<<	6.984.347	
	CS	6.984.347	<<	6.984.347	<<	6.984.347	<<	6.984.347	
	CP 2019	6.975.835	<<	6.975.835	<<	6.975.835	<<	6.975.835	
CS	6.975.835	<<	6.975.835	<<	6.975.835	<<	6.975.835		
Spese correnti	RS	25.000	25.000	<<	25.000	<<	<<	25.000	
	CP 2017	6.993.598	<<	6.993.598	<<	6.993.598	<<	6.993.598	
	CS	7.018.598	<<	7.018.598	<<	7.018.598	<<	7.018.598	
	CP 2018	6.984.347	<<	6.984.347	<<	6.984.347	<<	6.984.347	
	CS	6.984.347	<<	6.984.347	<<	6.984.347	<<	6.984.347	
	CP 2019	6.975.835	<<	6.975.835	<<	6.975.835	<<	6.975.835	
CS	6.975.835	<<	6.975.835	<<	6.975.835	<<	6.975.835		
Sostegno finanziario all'emittenza radio televisiva anche in ambito locale	RS	96.661.419	96.661.419	<<	96.661.419	<<	<<	96.661.419	
	CP 2017	72.405.814	<<	72.405.814	-67.871.017	4.534.797	<<	4.534.797	
	CS	111.995.793	<<	111.995.793	-67.871.017	44.124.776	<<	44.124.776	
	CP 2018	70.767.391	<<	70.767.391	-66.347.210	4.420.181	<<	4.420.181	
	CS	70.434.983	<<	70.434.983	-66.347.210	4.087.773	<<	4.087.773	
	CP 2019	70.756.611	<<	70.756.611	-66.312.178	4.444.433	<<	4.444.433	
CS	71.050.244	<<	71.050.244	-66.628.590	4.421.654	<<	4.421.654		



MINISTERO DELLO SVILUPPO ECONOMICO
BILANCIO PER AZIONI
(in Euro)

Missione Programma Azione Titolo	Disegno di Legge di Bilancio Sezione II più precedenti note di variazioni	Effetti finanziari Disegno di Legge di Bilancio Sezione I più precedenti note di variazioni	Disegno di Legge di Bilancio Integrato (Sez. I + Sez. II) più precedenti note di variazioni	Sezione II Variazioni che si propongono	Sezione II Previsioni risultanti dopo la presente nota	Sezione I Variazioni che si propongono	Sezione I Previsioni risultanti dopo la presente nota	Bilancio Integrato (Sez. I + Sez. II) Previsioni risultanti dopo la presente nota	030/701/31					
										RS	CP 2017	CP 2018	CP 2019	CS
Spese correnti	96.605.577	<<	96.605.577	<<	96.605.577	<<	<<	96.605.577						
	72.300.643	<<	72.300.643	-67.871.017	4.429.626	<<	<<	4.429.626						
	111.890.622	<<	111.890.622	-67.871.017	44.019.605	<<	<<	44.019.605						
	70.757.833	<<	70.757.833	-66.347.210	4.410.623	<<	<<	4.410.623						
	70.425.425	<<	70.425.425	-66.347.210	4.078.215	<<	<<	4.078.215						
	70.747.053	<<	70.747.053	-66.312.178	4.434.875	<<	<<	4.434.875						
71.040.686	<<	71.040.686	-66.628.590	4.412.096	4.412.096	<<	4.412.096							
Spese in conto capitale	55.842	<<	55.842	<<	55.842	<<	<<	55.842						
	105.171	<<	105.171	<<	105.171	<<	<<	105.171						
	105.171	<<	105.171	<<	105.171	<<	<<	105.171						
	9.558	<<	9.558	<<	9.558	<<	<<	9.558						
	9.558	<<	9.558	<<	9.558	<<	<<	9.558						
	9.558	<<	9.558	<<	9.558	<<	<<	9.558						
Regolamentazione e gestione delle comunicazione elettroniche e cooperazione internazionale in campo postale	15.446.923	<<	15.446.923	<<	15.446.923	<<	<<	15.446.923						
	1.436.595	<<	1.436.595	<<	1.436.595	<<	<<	1.436.595						
	16.680.241	<<	16.680.241	<<	16.680.241	<<	<<	16.680.241						
	1.381.147	<<	1.381.147	<<	1.381.147	<<	<<	1.381.147						
	1.381.147	<<	1.381.147	<<	1.381.147	<<	<<	1.381.147						
	1.384.582	<<	1.384.582	<<	1.384.582	<<	<<	1.384.582						
1.384.582	<<	1.384.582	<<	1.384.582	1.384.582	<<	1.384.582							
Spese correnti	199.244	<<	199.244	<<	199.244	<<	<<	199.244						
	1.329.099	<<	1.329.099	<<	1.329.099	<<	<<	1.329.099						
	1.329.099	<<	1.329.099	<<	1.329.099	<<	<<	1.329.099						
	1.358.840	<<	1.358.840	<<	1.358.840	<<	<<	1.358.840						
	1.358.840	<<	1.358.840	<<	1.358.840	<<	<<	1.358.840						
	1.362.275	<<	1.362.275	<<	1.362.275	<<	<<	1.362.275						
1.362.275	<<	1.362.275	<<	1.362.275	1.362.275	<<	1.362.275							




MINISTERO DELLO SVILUPPO ECONOMICO
BILANCIO PER AZIONI
(in Euro)

Missione Programma Azione Titolo	Disegno di Legge di Bilancio Sezione II più precedenti note di variazioni	Effetti finanziari Disegno di Legge di Bilancio Sezione I più precedenti note di variazioni	Disegno di Legge di Bilancio Integrato (Sez. I + Sez. II) più precedenti note di variazioni	Sezione II Variazioni che si propongono	Sezione II Previsioni risultanti dopo la presente nota	Sezione I Variazioni che si propongono	Sezione I Previsioni risultanti dopo la presente nota	Bilancio Integrato (Sez. I + Sez. II) Previsioni risultanti dopo la presente nota	030/701/32									
										RS	CP 2017	CP 2018	CP 2019	CP 2017	CP 2018	CP 2019	RS	CP 2017
Spese in conto capitale	RS	15.247.679	<<	15.247.679	<<	15.247.679	<<	15.247.679	15.247.679									
	CP 2017	107.496	<<	107.496	<<	107.496	<<	107.496	107.496									
	CS	15.351.142	<<	15.351.142	<<	15.351.142	<<	15.351.142	15.351.142									
	CP 2018	22.307	<<	22.307	<<	22.307	<<	22.307	22.307									
	CS	22.307	<<	22.307	<<	22.307	<<	22.307	22.307									
	CP 2019	22.307	<<	22.307	<<	22.307	<<	22.307	22.307									
	CS	22.307	<<	22.307	<<	22.307	<<	22.307	22.307									
	RS	2.065.833	<<	2.065.833	<<	2.065.833	<<	2.065.833	2.065.833									
	CP 2017	39.973.100	<<	39.973.100	<<	39.973.100	<<	39.973.100	39.973.100									
CS	40.242.326	<<	40.242.326	<<	40.242.326	<<	40.242.326	40.242.326										
CP 2018	38.834.097	<<	38.834.097	<<	38.834.097	<<	38.834.097	38.834.097										
CS	38.834.097	<<	38.834.097	<<	38.834.097	<<	38.834.097	38.834.097										
CP 2019	37.519.691	<<	37.519.691	<<	37.519.691	<<	37.519.691	37.519.691										
CS	37.519.691	<<	37.519.691	<<	37.519.691	<<	37.519.691	37.519.691										
Spese di personale per il programma	RS	123.000	<<	123.000	<<	123.000	<<	123.000	123.000									
	CP 2017	33.835.991	<<	33.835.991	<<	33.835.991	<<	33.835.991	33.835.991									
	CS	33.958.991	<<	33.958.991	<<	33.958.991	<<	33.958.991	33.958.991									
	CP 2018	33.396.718	<<	33.396.718	<<	33.396.718	<<	33.396.718	33.396.718									
	CS	33.396.718	<<	33.396.718	<<	33.396.718	<<	33.396.718	33.396.718									
	CP 2019	32.414.334	<<	32.414.334	<<	32.414.334	<<	32.414.334	32.414.334									
	CS	32.414.334	<<	32.414.334	<<	32.414.334	<<	32.414.334	32.414.334									
	RS	123.000	<<	123.000	<<	123.000	<<	123.000	123.000									
	CP 2017	33.835.991	<<	33.835.991	<<	33.835.991	<<	33.835.991	33.835.991									
CS	33.958.991	<<	33.958.991	<<	33.958.991	<<	33.958.991	33.958.991										
CP 2018	33.396.718	<<	33.396.718	<<	33.396.718	<<	33.396.718	33.396.718										
CS	33.396.718	<<	33.396.718	<<	33.396.718	<<	33.396.718	33.396.718										
CP 2019	32.414.334	<<	32.414.334	<<	32.414.334	<<	32.414.334	32.414.334										
CS	32.414.334	<<	32.414.334	<<	32.414.334	<<	32.414.334	32.414.334										
Spese correnti	RS	123.000	<<	123.000	<<	123.000	<<	123.000	123.000									
	CP 2017	33.835.991	<<	33.835.991	<<	33.835.991	<<	33.835.991	33.835.991									
	CS	33.958.991	<<	33.958.991	<<	33.958.991	<<	33.958.991	33.958.991									
	CP 2018	33.396.718	<<	33.396.718	<<	33.396.718	<<	33.396.718	33.396.718									
	CS	33.396.718	<<	33.396.718	<<	33.396.718	<<	33.396.718	33.396.718									
	CP 2019	32.414.334	<<	32.414.334	<<	32.414.334	<<	32.414.334	32.414.334									
	CS	32.414.334	<<	32.414.334	<<	32.414.334	<<	32.414.334	32.414.334									
	RS	123.000	<<	123.000	<<	123.000	<<	123.000	123.000									
	CP 2017	33.835.991	<<	33.835.991	<<	33.835.991	<<	33.835.991	33.835.991									
CS	33.958.991	<<	33.958.991	<<	33.958.991	<<	33.958.991	33.958.991										
CP 2018	33.396.718	<<	33.396.718	<<	33.396.718	<<	33.396.718	33.396.718										
CS	33.396.718	<<	33.396.718	<<	33.396.718	<<	33.396.718	33.396.718										
CP 2019	32.414.334	<<	32.414.334	<<	32.414.334	<<	32.414.334	32.414.334										
CS	32.414.334	<<	32.414.334	<<	32.414.334	<<	32.414.334	32.414.334										




MINISTERO DELLO SVILUPPO ECONOMICO
BILANCIO PER AZIONI
(in Euro)

Missione Programma Azione Titolo	Disegno di Legge di Bilancio Sezione II più precedenti note di variazioni	Effetti finanziari Disegno di Legge di Bilancio Sezione I più precedenti note di variazioni	Disegno di Legge di Bilancio Integrato (Sez. I + Sez. II) più precedenti note di variazioni	Sezione II Variazioni che si propongono	Sezione II Previsioni risultanti dopo la presente nota	Sezione I Variazioni che si propongono	Sezione I Previsioni risultanti dopo la presente nota	Bilancio Integrato (Sez. I + Sez. II) Previsioni risultanti dopo la presente nota	030/701/33
Rilascio di titoli abilitativi, vigilanza, controllo operativo - anche in conto terzi - in materia di comunicazioni, coordinamento sportelli territoriali per l'utenza	RS	1.942.833	1.942.833	<<	1.942.833	<<	<<	1.942.833	
	CP 2017	6.137.109	6.137.109	<<	6.137.109	<<	<<	6.137.109	
	CS	6.283.335	6.283.335	<<	6.283.335	<<	<<	6.283.335	
	CP 2018	5.437.379	5.437.379	<<	5.437.379	<<	<<	5.437.379	
	CS	5.437.379	5.437.379	<<	5.437.379	<<	<<	5.437.379	
	CP 2019	5.105.357	5.105.357	<<	5.105.357	<<	<<	5.105.357	
	CS	5.105.357	5.105.357	<<	5.105.357	<<	<<	5.105.357	
Spese correnti	RS	1.403.943	1.403.943	<<	1.403.943	<<	<<	1.403.943	
	CP 2017	4.915.959	4.915.959	<<	4.915.959	<<	<<	4.915.959	
	CS	4.915.959	4.915.959	<<	4.915.959	<<	<<	4.915.959	
	CP 2018	4.555.486	4.555.486	<<	4.555.486	<<	<<	4.555.486	
	CS	4.555.486	4.555.486	<<	4.555.486	<<	<<	4.555.486	
	CP 2019	4.223.464	4.223.464	<<	4.223.464	<<	<<	4.223.464	
	CS	4.223.464	4.223.464	<<	4.223.464	<<	<<	4.223.464	
Spese in conto capitale	RS	538.890	538.890	<<	538.890	<<	<<	538.890	
	CP 2017	1.221.150	1.221.150	<<	1.221.150	<<	<<	1.221.150	
	CS	1.367.376	1.367.376	<<	1.367.376	<<	<<	1.367.376	
	CP 2018	881.893	881.893	<<	881.893	<<	<<	881.893	
	CS	881.893	881.893	<<	881.893	<<	<<	881.893	
	CP 2019	881.893	881.893	<<	881.893	<<	<<	881.893	
	CS	881.893	881.893	<<	881.893	<<	<<	881.893	



MINISTERO DELLO SVILUPPO ECONOMICO
BILANCIO PER AZIONI
(in Euro)

Missione Programma Azione Titolo	Disegno di Legge di Bilancio Sezione II più precedenti note di variazioni	Effetti finanziari Disegno di Legge di Bilancio Sezione I più precedenti note di variazioni	Disegno di Legge di Bilancio Integrato (Sez. I + Sez. II) più precedenti note di variazioni	Sezione II Variazioni che si propongono	Sezione II Previsioni risultanti dopo la presente nota	Sezione I Variazioni che si propongono	Sezione I Previsioni risultanti dopo la presente nota	Bilancio Integrato (Sez. I + Sez. II) Previsioni risultanti dopo la presente nota	030/701/34
6. Ricerca e innovazione (17)	RS	1.123.738	1.123.738	<<	1.123.738	<<	<<	1.123.738	
	CP 2017	8.494.007	<<	8.494.007	<<	<<	<<	8.494.007	
	CS	8.545.616	<<	8.545.616	<<	<<	<<	8.545.616	
	CP 2018	8.409.577	<<	8.409.577	<<	8.409.577	<<	8.409.577	
	CS	8.409.577	<<	8.409.577	<<	8.409.577	<<	8.409.577	
	CP 2019	8.199.718	<<	8.199.718	<<	8.199.718	<<	8.199.718	
	CS	8.199.718	<<	8.199.718	<<	<<	<<	8.199.718	
6.1 Ricerca, innovazione, tecnologie e servizi per lo sviluppo delle comunicazioni e della società dell'informazione (17.18)	RS	1.123.738	1.123.738	<<	1.123.738	<<	<<	1.123.738	
	CP 2017	8.494.007	<<	8.494.007	<<	<<	<<	8.494.007	
	CS	8.545.616	<<	8.545.616	<<	<<	<<	8.545.616	
	CP 2018	8.409.577	<<	8.409.577	<<	8.409.577	<<	8.409.577	
	CS	8.409.577	<<	8.409.577	<<	8.409.577	<<	8.409.577	
	CP 2019	8.199.718	<<	8.199.718	<<	8.199.718	<<	8.199.718	
	CS	8.199.718	<<	8.199.718	<<	<<	<<	8.199.718	
Spese di personale per il programma	RS	19.000	19.000	<<	19.000	<<	<<	19.000	
	CP 2017	5.386.859	<<	5.386.859	<<	<<	<<	5.386.859	
	CS	5.405.859	<<	5.405.859	<<	<<	<<	5.405.859	
	CP 2018	5.325.364	<<	5.325.364	<<	<<	<<	5.325.364	
	CS	5.325.364	<<	5.325.364	<<	<<	<<	5.325.364	
	CP 2019	5.107.250	<<	5.107.250	<<	5.107.250	<<	5.107.250	
	CS	5.107.250	<<	5.107.250	<<	<<	<<	5.107.250	
Spese correnti	RS	19.000	19.000	<<	19.000	<<	<<	19.000	
	CP 2017	5.386.859	<<	5.386.859	<<	<<	<<	5.386.859	
	CS	5.405.859	<<	5.405.859	<<	<<	<<	5.405.859	
	CP 2018	5.325.364	<<	5.325.364	<<	<<	<<	5.325.364	
	CS	5.325.364	<<	5.325.364	<<	<<	<<	5.325.364	
	CP 2019	5.107.250	<<	5.107.250	<<	5.107.250	<<	5.107.250	
	CS	5.107.250	<<	5.107.250	<<	<<	<<	5.107.250	




MINISTERO DELLO SVILUPPO ECONOMICO
BILANCIO PER AZIONI
(in Euro)

Missione Programma Azione Titolo	Disegno di Legge di Bilancio Sezione II più precedenti note di variazioni	Effetti finanziari Disegno di Legge di Bilancio Sezione I più precedenti note di variazioni	Disegno di Legge di Bilancio Integrato (Sez. I + Sez. II) più precedenti note di variazioni	Sezione II Variazioni che si propongono	Sezione II Previsioni risultanti dopo la presente nota	Sezione I Variazioni che si propongono	Sezione I Previsioni risultanti dopo la presente nota	Bilancio Integrato (Sez. I + Sez. II) Previsioni risultanti dopo la presente nota	030/701/35
Ricerca, sperimentazioni e servizi per le comunicazioni, nuove tecnologie e sicurezza informatica	RS	1.104.738	1.104.738	<<	1.104.738	<<	<<	1.104.738	
	CP 2017	3.107.148	<<	3.107.148	<<	<<	<<	3.107.148	
	CS	3.139.757	<<	3.139.757	<<	3.139.757	<<	3.139.757	
	CP 2018	3.084.213	<<	3.084.213	<<	3.084.213	<<	3.084.213	
	CS	3.084.213	<<	3.084.213	<<	3.084.213	<<	3.084.213	
	CP 2019	3.092.468	<<	3.092.468	<<	3.092.468	<<	3.092.468	
	CS	3.092.468	<<	3.092.468	<<	3.092.468	<<	3.092.468	
Spese correnti	RS	368.127	368.127	<<	368.127	<<	<<	368.127	
	CP 2017	1.089.443	<<	1.089.443	<<	<<	<<	1.089.443	
	CS	1.089.443	<<	1.089.443	<<	1.089.443	<<	1.089.443	
	CP 2018	1.081.728	<<	1.081.728	<<	1.081.728	<<	1.081.728	
	CS	1.081.728	<<	1.081.728	<<	1.081.728	<<	1.081.728	
	CP 2019	1.088.878	<<	1.088.878	<<	1.088.878	<<	1.088.878	
	CS	1.088.878	<<	1.088.878	<<	1.088.878	<<	1.088.878	
Spese in conto capitale	RS	736.611	736.611	<<	736.611	<<	<<	736.611	
	CP 2017	2.017.705	<<	2.017.705	<<	<<	<<	2.017.705	
	CS	2.050.314	<<	2.050.314	<<	2.050.314	<<	2.050.314	
	CP 2018	2.002.485	<<	2.002.485	<<	2.002.485	<<	2.002.485	
	CS	2.002.485	<<	2.002.485	<<	2.002.485	<<	2.002.485	
	CP 2019	2.003.590	<<	2.003.590	<<	2.003.590	<<	2.003.590	
	CS	2.003.590	<<	2.003.590	<<	2.003.590	<<	2.003.590	




MINISTERO DELLO SVILUPPO ECONOMICO
BILANCIO PER AZIONI
(in Euro)

Missione Programma Azione Titolo	Disegno di Legge di Bilancio Sezione I più precedenti note di variazioni	Effetti finanziari Disegno di Legge di Bilancio Sezione I più precedenti note di variazioni	Disegno di Legge di Bilancio Integrato (Sez. I + Sez. II) più precedenti note di variazioni	Sezione II Variazioni che si propongono	Sezione II Previsioni risultanti dopo la presente nota	Sezione I Variazioni che si propongono	Sezione I Previsioni risultanti dopo la presente nota	Bilancio Integrato (Sez. I + Sez. II) Previsioni risultanti dopo la presente nota	030/701/36
7. Servizi istituzionali e generali delle amministrazioni pubbliche (32)	RS	14.392.909	14.392.909	<<	14.392.909	<<	<<	14.392.909	
	CP 2017	57.692.656	<<	57.692.656	<<	<<	<<	57.692.656	
	CS	60.253.066	<<	60.253.066	<<	<<	<<	60.253.066	
	CP 2018	94.006.195	<<	94.006.195	<<	<<	<<	94.006.195	
	CS	94.010.117	<<	94.010.117	<<	<<	<<	94.010.117	
	CP 2019	93.471.131	<<	93.471.131	<<	93.471.131	<<	93.471.131	
	CS	93.471.131	<<	93.471.131	<<	<<	<<	93.471.131	
7.1 Indirizzo politico (32.2)	RS	1.254.989	1.254.989	<<	1.254.989	<<	<<	1.254.989	
	CP 2017	18.706.495	<<	18.706.495	<<	<<	<<	18.706.495	
	CS	19.875.335	<<	19.875.335	<<	<<	<<	19.875.335	
	CP 2018	18.667.700	<<	18.667.700	<<	<<	<<	18.667.700	
	CS	18.667.700	<<	18.667.700	<<	<<	<<	18.667.700	
	CP 2019	18.678.636	<<	18.678.636	<<	18.678.636	<<	18.678.636	
	CS	18.678.636	<<	18.678.636	<<	<<	<<	18.678.636	
Ministro e Sottosegretari di Stato	RS	<<	<<	<<	<<	<<	<<	<<	
	CP 2017	862.692	<<	862.692	<<	<<	<<	862.692	
	CS	862.692	<<	862.692	<<	<<	<<	862.692	
	CP 2018	862.649	<<	862.649	<<	<<	<<	862.649	
	CS	862.649	<<	862.649	<<	<<	<<	862.649	
	CP 2019	862.582	<<	862.582	<<	<<	<<	862.582	
	CS	862.582	<<	862.582	<<	<<	<<	862.582	
Spese correnti	RS	<<	<<	<<	<<	<<	<<	<<	
	CP 2017	862.692	<<	862.692	<<	<<	<<	862.692	
	CS	862.692	<<	862.692	<<	<<	<<	862.692	
	CP 2018	862.649	<<	862.649	<<	<<	<<	862.649	
	CS	862.649	<<	862.649	<<	<<	<<	862.649	
	CP 2019	862.582	<<	862.582	<<	<<	<<	862.582	
	CS	862.582	<<	862.582	<<	<<	<<	862.582	



MINISTERO DELLO SVILUPPO ECONOMICO
BILANCIO PER AZIONI
(in Euro)

Missione Programma Azione Titolo	Disegno di Legge di Bilancio Sezione II più precedenti note di variazioni	Effetti finanziari Disegno di Legge di Bilancio Sezione I più precedenti note di variazioni	Disegno di Legge di Bilancio Integrato (Sez. I + Sez. II) più precedenti note di variazioni	Sezione II Variazioni che si propongono	Sezione II Previsioni risultanti dopo la presente nota	Sezione I Variazioni che si propongono	Sezione I Previsioni risultanti dopo la presente nota	Bilancio Integrato (Sez. I + Sez. II) Previsioni risultanti dopo la presente nota	030/701/37
Indirizzo politico-amministrativo	RS	1.219.753	1.219.753	<<	1.219.753	<<	<<	1.219.753	
	CP 2017	16.560.724	16.560.724	<<	16.560.724	<<	<<	16.560.724	
	CS	17.719.777	17.719.777	<<	17.719.777	<<	<<	17.719.777	
	CP 2018	16.522.566	16.522.566	<<	16.522.566	<<	<<	16.522.566	
	CS	16.522.566	16.522.566	<<	16.522.566	<<	<<	16.522.566	
	CP 2019	16.528.151	16.528.151	<<	16.528.151	<<	<<	16.528.151	
Spese correnti	RS	1.126.286	1.126.286	<<	1.126.286	<<	<<	1.126.286	
	CP 2017	16.463.978	16.463.978	<<	16.463.978	<<	<<	16.463.978	
	CS	17.584.961	17.584.961	<<	17.584.961	<<	<<	17.584.961	
	CP 2018	16.441.327	16.441.327	<<	16.441.327	<<	<<	16.441.327	
	CS	16.441.327	16.441.327	<<	16.441.327	<<	<<	16.441.327	
	CP 2019	16.446.912	16.446.912	<<	16.446.912	<<	<<	16.446.912	
Spese in conto capitale	RS	93.467	93.467	<<	93.467	<<	<<	93.467	
	CP 2017	96.746	96.746	<<	96.746	<<	<<	96.746	
	CS	134.816	134.816	<<	134.816	<<	<<	134.816	
	CP 2018	81.239	81.239	<<	81.239	<<	<<	81.239	
	CS	81.239	81.239	<<	81.239	<<	<<	81.239	
	CP 2019	81.239	81.239	<<	81.239	<<	<<	81.239	
Valutazione e controllo strategico (OIV)	RS	35.236	35.236	<<	35.236	<<	<<	35.236	
	CP 2017	1.283.079	1.283.079	<<	1.283.079	<<	<<	1.283.079	
	CS	1.292.866	1.292.866	<<	1.292.866	<<	<<	1.292.866	
	CP 2018	1.282.485	1.282.485	<<	1.282.485	<<	<<	1.282.485	
	CS	1.282.485	1.282.485	<<	1.282.485	<<	<<	1.282.485	
	CP 2019	1.287.903	1.287.903	<<	1.287.903	<<	<<	1.287.903	
	CS	1.287.903	1.287.903	<<	1.287.903	<<	<<	1.287.903	



MINISTERO DELLO SVILUPPO ECONOMICO
BILANCIO PER AZIONI
(in Euro)

Missione Programma Azione Titolo	Disegno di Legge di Bilancio Sezione II più precedenti note di variazioni	Effetti finanziari Disegno di Legge di Bilancio Sezione I più precedenti note di variazioni	Disegno di Legge di Bilancio Integrato (Sez. I + Sez. II) più precedenti note di variazioni	Sezione II Variazioni che si propongono	Sezione II Previsioni risultanti dopo la presente nota	Sezione I Variazioni che si propongono	Sezione I Previsioni risultanti dopo la presente nota	Bilancio Integrato (Sez. I + Sez. II) Previsioni risultanti dopo la presente nota	030/701/38
Spese correnti	RS		35.236	<<	35.236	<<	<<	35.236	
	CP 2017	<<	1.283.079	<<	1.283.079	<<	<<	1.283.079	
	CS	<<	1.292.866	<<	1.292.866	<<	<<	1.292.866	
	CP 2018	<<	1.282.485	<<	1.282.485	<<	<<	1.282.485	
	CS	<<	1.282.485	<<	1.282.485	<<	<<	1.282.485	
	CP 2019	<<	1.287.903	<<	1.287.903	<<	<<	1.287.903	
	CS	<<	1.287.903	<<	1.287.903	<<	<<	1.287.903	
7.2 Servizi e affari generati per le amministrazioni di competenza (32.3)	RS		13.137.920	<<	13.137.920	<<	<<	13.137.920	
	CP 2017	<<	38.986.161	<<	38.986.161	<<	<<	38.986.161	
	CS	<<	40.377.731	<<	40.377.731	<<	<<	40.377.731	
	CP 2018	<<	75.338.495	<<	75.338.495	<<	<<	75.338.495	
	CS	<<	75.342.417	<<	75.342.417	<<	<<	75.342.417	
	CP 2019	<<	74.792.495	<<	74.792.495	<<	<<	74.792.495	
	CS	<<	74.792.495	<<	74.792.495	<<	<<	74.792.495	
Spese di personale per il programma	RS		80.607	<<	80.607	<<	<<	80.607	
	CP 2017	<<	14.388.313	<<	14.388.313	<<	<<	14.388.313	
	CS	<<	14.443.313	<<	14.443.313	<<	<<	14.443.313	
	CP 2018	<<	14.151.001	<<	14.151.001	<<	<<	14.151.001	
	CS	<<	14.151.001	<<	14.151.001	<<	<<	14.151.001	
	CP 2019	<<	13.326.545	<<	13.326.545	<<	<<	13.326.545	
	CS	<<	13.326.545	<<	13.326.545	<<	<<	13.326.545	
Spese correnti	RS		80.607	<<	80.607	<<	<<	80.607	
	CP 2017	<<	14.388.313	<<	14.388.313	<<	<<	14.388.313	
	CS	<<	14.443.313	<<	14.443.313	<<	<<	14.443.313	
	CP 2018	<<	14.151.001	<<	14.151.001	<<	<<	14.151.001	
	CS	<<	14.151.001	<<	14.151.001	<<	<<	14.151.001	
	CP 2019	<<	13.326.545	<<	13.326.545	<<	<<	13.326.545	
	CS	<<	13.326.545	<<	13.326.545	<<	<<	13.326.545	



MINISTERO DELLO SVILUPPO ECONOMICO
BILANCIO PER AZIONI
(in Euro)

Missione Programma Azione Titolo	Disegno di Legge di Bilancio Sezione II più precedenti note di variazioni	Effetti finanziari Disegno di Legge di Bilancio Sezione I più precedenti note di variazioni	Disegno di Legge di Bilancio Integrato (Sez. I + Sez. II) più precedenti note di variazioni	Sezione II Variazioni che si propongono	Sezione II Previsioni risultanti dopo la presente nota	Sezione I Variazioni che si propongono	Sezione I Previsioni risultanti dopo la presente nota	Bilancio Integrato (Sez. I + Sez. II) Previsioni risultanti dopo la presente nota	030/701/39	
									RS	CP
Gestione del personale	RS	11.246.005	11.246.005	<<	11.246.005	<<	<<	11.246.005	RS	11.246.005
	CP 2017	10.595.524	<<	10.595.524	<<	<<	<<	10.595.524	CP	10.595.524
	CS	10.675.574	<<	10.675.574	<<	10.675.574	<<	10.675.574	CS	10.675.574
	CP 2018	10.594.367	<<	10.594.367	<<	10.594.367	<<	10.594.367	CP	10.594.367
	CS	10.594.367	<<	10.594.367	<<	10.594.367	<<	10.594.367	CS	10.594.367
	CP 2019	10.598.157	<<	10.598.157	<<	10.598.157	<<	10.598.157	CP	10.598.157
Spese correnti	RS	11.246.005	11.246.005	<<	11.246.005	<<	<<	11.246.005	RS	11.246.005
	CP 2017	10.595.524	<<	10.595.524	<<	<<	<<	10.595.524	CP	10.595.524
	CS	10.675.574	<<	10.675.574	<<	10.675.574	<<	10.675.574	CS	10.675.574
	CP 2018	10.594.367	<<	10.594.367	<<	10.594.367	<<	10.594.367	CP	10.594.367
	CS	10.594.367	<<	10.594.367	<<	10.594.367	<<	10.594.367	CS	10.594.367
	CP 2019	10.598.157	<<	10.598.157	<<	10.598.157	<<	10.598.157	CP	10.598.157
Gestione comune dei beni e servizi	RS	1.811.308	1.811.308	<<	1.811.308	<<	<<	1.811.308	RS	1.811.308
	CP 2017	14.002.324	<<	14.002.324	<<	<<	<<	14.002.324	CP	14.002.324
	CS	15.258.844	<<	15.258.844	<<	15.258.844	<<	15.258.844	CS	15.258.844
	CP 2018	50.593.127	<<	50.593.127	<<	50.593.127	<<	50.593.127	CP	50.593.127
	CS	50.597.049	<<	50.597.049	<<	50.597.049	<<	50.597.049	CS	50.597.049
	CP 2019	50.867.793	<<	50.867.793	<<	50.867.793	<<	50.867.793	CP	50.867.793
Spese correnti	RS	1.247.967	1.247.967	<<	1.247.967	<<	<<	1.247.967	RS	1.247.967
	CP 2017	7.458.404	<<	7.458.404	<<	7.458.404	<<	7.458.404	CP	7.458.404
	CS	8.175.583	<<	8.175.583	<<	8.175.583	<<	8.175.583	CS	8.175.583
	CP 2018	7.680.692	<<	7.680.692	<<	7.680.692	<<	7.680.692	CP	7.680.692
	CS	7.680.692	<<	7.680.692	<<	7.680.692	<<	7.680.692	CS	7.680.692
	CP 2019	7.955.358	<<	7.955.358	<<	7.955.358	<<	7.955.358	CP	7.955.358
	CS	7.955.358	<<	7.955.358	<<	7.955.358	<<	7.955.358	CS	7.955.358



MINISTERO DELLO SVILUPPO ECONOMICO
BILANCIO PER AZIONI
(in Euro)

Missione Programma Azione Titolo	030701/40							
	Disegno di Legge di Bilancio Sezione II più precedenti note di variazioni	Effetti finanziari Disegno di Legge di Bilancio Sezione I più precedenti note di variazioni	Disegno di Legge di Bilancio Integrato (Sez. I + Sez. II) più precedenti note di variazioni	Sezione II Variazioni che si propongono	Sezione II Previsioni risultanti dopo la presente nota	Sezione I Variazioni che si propongono	Sezione I Previsioni risultanti dopo la presente nota	Bilancio Integrato (Sez. I + Sez. II) Previsioni risultanti dopo la presente nota
Spese in conto capitale	RS 2017	563.341	<<	563.341	<<	<<	<<	563.341
	CP 2017	6.543.920	<<	6.543.920	<<	<<	<<	6.543.920
	CS 2017	7.083.261	<<	7.083.261	<<	<<	<<	7.083.261
	CP 2018	42.912.435	<<	42.912.435	<<	<<	<<	42.912.435
	CS 2018	42.916.357	<<	42.916.357	<<	<<	<<	42.916.357
	CP 2019	42.912.435	<<	42.912.435	<<	<<	<<	42.912.435
	CS 2019	42.912.435	<<	42.912.435	<<	<<	<<	42.912.435
	TOTALE	1.977.014.210	<<	1.977.014.210	<<	1.977.014.210	1.000.000	1.977.014.210
	CP 2017	4.466.225.547	148.000.000	4.614.225.547	-66.371.017	4.399.854.530	1.000.000	4.548.854.530
	CS 2017	5.280.623.807	148.000.000	5.428.623.807	-66.371.017	5.214.252.790	1.000.000	5.363.252.790
CP 2018	3.691.269.397	194.000.000	3.885.269.397	-63.847.210	3.627.422.187	<<	3.821.422.187	
CS 2018	3.731.043.805	194.000.000	3.925.043.805	-63.847.210	3.667.196.595	<<	3.861.196.595	
CP 2019	3.297.852.825	122.000.000	3.419.852.825	-63.812.178	3.234.040.647	<<	3.356.040.647	
CS 2019	3.297.185.102	122.000.000	3.419.185.102	-64.128.590	3.233.056.512	<<	3.355.056.512	



ALLEGATI


MINISTERO DELLO SVILUPPO ECONOMICO



030/588/1


MINISTERO DELLO SVILUPPO ECONOMICO					
Rifinanziamenti, Definizioni e Riprogrammazioni delle dotazioni previste a legislazione vigente (art. 23, c. 3, lett. b)					
(in Euro)					
Missione Programma Autorizzazione		Previsioni per l'autorizzazione nel suo complesso (incluso l'effetto delle rimodulazioni)	Riprogrammazione con la presente NV	Rifinanziamento e Definizione con la presente NV	Totale Risultante dopo la presente NV
1 Competitività e sviluppo delle imprese (11)					
1.1 Promozione e attuazione di politiche di sviluppo, competitività e innovazione, di responsabilità sociale d'impresa e movimento cooperativo (11.5)					
L. n. 808 del 1985 art. 3 c. 1 p. A INTERVENTI PER LO SVILUPPO E L'ACCRESIMENTO DI COMPETITIVITA' DELLE INDUSTRIE OPERANTI NEL SETTORE AERONAUTICO. (Cap-pg. 7423/10)	2017 2018 2019 2020 e succ.	75.000.000 75.000.000 100.000.000 880.000.000	<< << << <<	<< << << <<	75.000.000 75.000.000 100.000.000 880.000.000
DL n. 321 del 1986 art. 5 c. 2 p. C DISPOSIZIONI URGENTI PER LE ATTIVITA' PRODUTTIVE (Cap-pg. 7420/1)	2017 2018 2019 2020 e succ.	<< 10.000.000 15.000.000 275.000.000	<< << << <<	<< << << <<	<< 10.000.000 15.000.000 275.000.000
LF n. 244 del 2007 art. 2 c. 180 DISPOSIZIONI PER LA FORMAZIONE DEL BILANCIO ANNUALE E PLURIENNALE DELLO STATO (LEGGE FINANZIARIA 2007) (Cap-pg. 7421/20)	2017 2018 2019 2020 e succ.	997.000.000 780.000.000 762.000.000 2.510.000.000	<< << << <<	<< << << <<	997.000.000 780.000.000 762.000.000 2.510.000.000
LF n. 266 del 2005 art. 1 c. 95 p. 3 DISPOSIZIONI PER LA FORMAZIONE DEL BILANCIO ANNUALE E PLURIENNALE DELLO STATO (LEGGE FINANZIARIA 2005) (Cap-pg. 7485/4)	2017 2018 2019 2020 e succ.	443.133.334 101.333.334 107.666.668 1.466.666.668	<< << << <<	<< << << <<	443.133.334 101.333.334 107.666.668 1.466.666.668
1.2 Vigilanza sugli enti, sul sistema cooperativo e sulle gestioni commissariati (11.6)					
DL n. 78 del 2010 art. 7 c. 31 MISURE URGENTI IN MATERIA DI STABILIZZAZIONE FINANZIARIA E DI COMPETITIVITA' ECONOMICA (*) (Cap-pg. 2302/1)	2017 2018 2019 2020 e succ.	2.200.000 2.171.363 1.800.000 171.000.000	<< << << <<	1.000.000 1.000.000 1.000.000 <<	3.200.000 3.171.363 2.800.000 171.000.000
3 Commercio internazionale ed internazionalizzazione del sistema produttivo (16)					
3.2 Sostegno all'internazionalizzazione delle imprese e promozione del made in Italy (16.5)					

N.B. : Per le Autorizzazioni di FL - segnalate nella stampa con (*) - gli importi degli anni successivi al terzo di previsione indicano l'onere complessivo rimasto; per le autorizzazioni di tipo continuativo (FB - OI) i valori riportati sono calcolati su un periodo temporale massimo di 10 anni



030/588/2

MINISTERO DELLO SVILUPPO ECONOMICO					
Rifinanziamenti, Definizioni e Riprogrammazioni delle dotazioni previste a legislazione vigente (art. 23, c. 3, lett. b)					
(in Euro)					
Missione Programma Autorizzazione		Previsioni per l'autorizzazione nel suo complesso (incluso l'effetto delle rimodulazioni)	Riprogrammazione con la presente NV	Rifinanziamento e Definizione con la presente NV	Totale Risultante dopo la presente NV
L. n. 549 del 1995 art. 1 c. 43 MISURE DI RAZIONALIZZAZIONE DELLA FINANZA PUBBLICA (*) (Cap-pg. 2501/1)	2017	6.317.970	<<	500.000	6.817.970
	2018	6.265.182	<<	1.500.000	7.765.182
	2019	6.317.970	<<	1.500.000	7.817.970
	2020 e succ.	195.857.070	<<	<<	195.857.070
LS. n. 190 del 2014 art. 1 c. 202 p. B DISPOSIZIONI PER LA FORMAZIONE DEL BILANCIO ANNUALE E PLURIENNALE DELLO STATO (LEGGE DI STABILITA' 2015) (*) (Cap-pg. 7482/1)	2017	149.000.000	<<	<<	149.000.000
	2018	<<	<<	<<	<<
	2019	<<	<<	<<	<<
	2020 e succ.	<<	<<	<<	<<
5 Comunicazioni (15)					
5.2 Servizi di Comunicazione Elettronica, di Radiodiffusione e Postali (15.8)					
LS. n. 208 del 2015 art. 1 c. 162 DISPOSIZIONI PER LA FORMAZIONE DEL BILANCIO ANNUALE E PLURIENNALE DELLO STATO (LEGGE DI STABILITA' 2016) (*) (Cap-pg. 3125/1)	2017	<<	<<	<<	<<
	2018	<<	<<	<<	<<
	2019	<<	<<	<<	<<
	2020 e succ.	<<	<<	<<	<<
7 Servizi istituzionali e generali delle amministrazioni pubbliche (32)					
7.2 Servizi e affari generali per le amministrazioni di competenza (32.3)					
DL n. 66 del 2014 art. 49 c. 2 MISURE URGENTI PER LA COMPETITIVITÀ E LA GIUSTIZIA SOCIALE (Cap-pg. 7034/1)	2017	4.227.582	<<	<<	4.227.582
	2018	41.468.000	<<	<<	41.468.000
	2019	41.468.000	<<	<<	41.468.000
	2020 e succ.	<<	<<	<<	<<



030/670/1

MINISTERO DELLO SVILUPPO ECONOMICO

Spese di Oneri inderogabili. Fattore Legislativo e adeguamento al Fabbisogno per programma (art. 21, c.4, L. 196/2009)
(in Euro)


Missione Programma Titolo	2017		2018		2019	
	Previsioni DLB + NV + presente NV (previsioni complessivamente risultanti incluso l'effetto della presente nota)	Di cui: Variazioni che si propongono con la presente NV	Previsioni DLB + NV + presente NV (previsioni complessivamente risultanti incluso l'effetto della presente nota)	Di cui: Variazioni che si propongono con la presente NV	Previsioni DLB + NV + presente NV (previsioni complessivamente risultanti incluso l'effetto della presente nota)	Di cui: Variazioni che si propongono con la presente NV
1						
1.1						
Competitività e sviluppo delle imprese (11)	CP	3.904.494.225	1.000.000	1.000.000	2.833.898.553	1.000.000
Promozione e attuazione di politiche di sviluppo, competitività e innovazione, di responsabilità sociale d'impresa e movimento cooperativo (11.5)	CP	3.391.110.128	20.000.000	10.000.000	2.554.794.208	<<
Spese correnti	CP	48.336.614	<<	<<	26.618.968	<<
Fabbisogno	CP	1.844.273	<<	<<	1.839.156	<<
Fattori Legislativi	CP	680.351	<<	<<	680.351	<<
Oneri inderogabili	CP	45.861.990	<<	<<	24.089.461	<<
Spese in conto capitale	CP	3.072.913.933	20.000.000	10.000.000	2.336.624.610	<<
Fabbisogno	CP	328.743	<<	<<	197.276	<<
Fattori Legislativi	CP	712.200.000	20.000.000	10.000.000	649.400.000	<<
Oneri inderogabili	CP	2.360.385.190	<<	<<	1.687.027.334	<<
Rimborso passività finanziarie	CP	269.799.581	<<	<<	191.550.630	<<
Oneri inderogabili	CP	269.799.581	<<	<<	191.550.630	<<
1.2						
Vigilanza sugli enti, sul sistema cooperativo e sulle gestioni commissariali (11.6)	CP	216.314.650	1.000.000	1.000.000	15.832.162	1.000.000
Spese correnti	CP	16.250.734	1.000.000	1.000.000	15.814.362	1.000.000
Fabbisogno	CP	7.171.471	<<	<<	7.148.291	<<
Fattori Legislativi	CP	3.200.000	1.000.000	1.000.000	2.800.000	1.000.000
Oneri inderogabili	CP	5.879.263	<<	<<	5.866.071	<<
Spese in conto capitale	CP	200.063.916	<<	<<	17.800	<<
Fabbisogno	CP	63.916	<<	<<	17.800	<<
Oneri inderogabili	CP	200.000.000	<<	<<	<<	<<



030/670/2

MINISTERO DELLO SVILUPPO ECONOMICO
 Spese di Oneri interogabili. Fattore Legislativo e adeguamento al Fabbisogno per programma (art. 21, c.4, L. 196/2009)
 (in Euro)

Missione Programma Titolo	2017		2018		2019	
	Previsioni DLB + NV + presente NV (previsioni complessivamente risultanti incluso l'effetto della presente nota)	Di cui: Variazioni che si propongono con la presente NV	Previsioni DLB + NV + presente NV (previsioni complessivamente risultanti incluso l'effetto della presente nota)	Di cui: Variazioni che si propongono con la presente NV	Previsioni DLB + NV + presente NV (previsioni complessivamente risultanti incluso l'effetto della presente nota)	Di cui: Variazioni che si propongono con la presente NV
1.3 Incentivazione del sistema produttivo (11.7)	CP	246.028.272	-20.000.000	301.707.121	-10.000.000	212.262.425
Spese correnti	CP	17.646.941	<<	17.611.079	<<	17.601.001
Fabbisogno	CP	2.082.511	<<	2.064.704	<<	2.069.938
Fattori Legislativi	CP	42.573	<<	41.896	<<	42.573
Oneri Interogabili	CP	15.521.857	<<	15.504.479	<<	15.488.490
Spese in conto capitale	CP	228.381.331	-20.000.000	284.096.042	-10.000.000	194.661.424
Fabbisogno	CP	3.673.302	<<	3.388.014	<<	3.453.396
Fattori Legislativi	CP	224.708.029	-20.000.000	280.708.028	-10.000.000	191.208.028
Oneri Interogabili	CP	<<	<<	<<	<<	<<
1.4 Lotta alla contraffazione e tutela della proprietà industriale (11.10)	CP	50.457.541	<<	50.420.273	<<	50.426.295
Spese correnti	CP	47.591.557	<<	47.568.598	<<	47.574.620
Fabbisogno	CP	1.882.427	<<	1.873.975	<<	1.876.714
Fattori Legislativi	CP	544.410	<<	535.749	<<	544.410
Oneri Interogabili	CP	45.164.720	<<	45.158.874	<<	45.153.496
Spese in conto capitale	CP	2.865.984	<<	2.851.675	<<	2.851.675
Fabbisogno	CP	2.865.984	<<	2.851.675	<<	2.851.675
Oneri Interogabili	CP	<<	<<	<<	<<	<<
1.5 Coordinamento azione amministrativa, attuazione di indirizzi e programmi per favorire competitività e sviluppo della imprese, dei servizi di comunicazione e del settore energetico (11.11)	CP	583.634	<<	583.141	<<	583.463
Spese correnti	CP	567.655	<<	567.162	<<	567.484
Fabbisogno	CP	56.967	<<	56.563	<<	56.967
Oneri Interogabili	CP	510.688	<<	510.599	<<	510.517
Spese in conto capitale	CP	15.979	<<	15.979	<<	15.979
Fabbisogno	CP	15.979	<<	15.979	<<	15.979
Oneri Interogabili	CP	<<	<<	<<	<<	<<



030/670/3

MINISTERO DELLO SVILUPPO ECONOMICO

Spese di Oneri interogabili. Fattore Legislativo e adeguamento al Fabbisogno per programma (art. 21, c.4, L. 196/2009)
(in Euro)

Missione Programma Titolo	2017		2018		2019	
	Previsioni DLB + NV + presente NV (previsioni complessivamente risultanti incluso l'effetto della presente nota)	Di cui: Variazioni che si propongono con la presente NV	Previsioni DLB + NV + presente NV (previsioni complessivamente risultanti incluso l'effetto della presente nota)	Di cui: Variazioni che si propongono con la presente NV	Previsioni DLB + NV + presente NV (previsioni complessivamente risultanti incluso l'effetto della presente nota)	Di cui: Variazioni che si propongono con la presente NV
2 Regolazione dei mercati (12)	CP	<<	15.485.813	<<	13.668.593	<<
2.1 <i>Vigilanza sui mercati e sui prodotti, promozione della concorrenza e tutela dei consumatori (12.4)</i>	CP	<<	15.485.813	<<	13.668.593	<<
Spese correnti	CP	<<	15.437.370	<<	13.620.150	<<
Fabbisogno	CP	<<	6.806.134	<<	5.061.934	<<
Fattori Legislativi	CP	<<	74.021	<<	75.647	<<
Oneri interogabili	CP	<<	8.557.215	<<	8.482.569	<<
Spese in conto capitale	CP	<<	48.443	<<	48.443	<<
Fabbisogno	CP	<<	48.443	<<	48.443	<<
Oneri interogabili	CP	<<	<<	<<	<<	<<




030167014

MINISTERO DELLO SVILUPPO ECONOMICO

Spese di Oneri inderogabili. Fattore Legislativo e adeguamento al Fabbisogno per programma (art. 21, c.4, L. 196/2009)
(in Euro)


Missione Programma Titolo	2017		2018		2019	
	Previsioni DLB + NV + presente NV (previsioni complessivamente risultanti incluso l'effetto della presente nota)	Di cui: Variazioni che si propongono con la presente NV	Previsioni DLB + NV + presente NV (previsioni complessivamente risultanti incluso l'effetto della presente nota)	Di cui: Variazioni che si propongono con la presente NV	Previsioni DLB + NV + presente NV (previsioni complessivamente risultanti incluso l'effetto della presente nota)	Di cui: Variazioni che si propongono con la presente NV
3 Commercio internazionale ed internazionalizzazione del sistema produttivo (16)	CP	271.584.407	1.500.000	1.500.000	120.635.468	1.500.000
3.1 Politica commerciale in ambito internazionale (16.4)	CP	6.376.409	<<	<<	5.978.800	<<
Spese correnti	CP	6.251.723	<<	6.019.787	5.942.929	<<
Fabbisogno	CP	474.058	<<	471.075	474.058	<<
Fattori Legislativi	CP	257.982	<<	253.878	257.982	<<
Oneri inderogabili	CP	5.519.683	<<	5.294.834	5.210.889	<<
Spese in conto capitale	CP	124.686	<<	35.871	35.871	<<
Fabbisogno	CP	124.686	<<	35.871	35.871	<<
3.2 Sostegno all'internazionalizzazione delle imprese e promozione del made in Italy (16.5)	CP	265.207.998	1.500.000	114.313.065	114.656.668	1.500.000
Spese correnti	CP	103.988.598	500.000	103.161.486	103.505.069	1.500.000
Fabbisogno	CP	92.195.041	<<	91.459.387	91.814.005	<<
Fattori Legislativi	CP	7.817.970	500.000	7.765.182	7.817.970	1.500.000
Oneri inderogabili	CP	3.985.587	<<	3.936.917	3.873.094	<<
Spese in conto capitale	CP	161.209.400	1.000.000	11.151.599	11.151.599	<<
Fabbisogno	CP	104.400	<<	46.599	46.599	<<
Fattori Legislativi	CP	161.105.000	1.000.000	11.105.000	11.105.000	<<
Oneri inderogabili	CP	<<	<<	<<	<<	<<



030/670/5

MINISTERO DELLO SVILUPPO ECONOMICO
 Spese di Oneri nderogabili. Fattore Legislativo e adeguamento al Fabbisogno per programma (art. 21, c.4, L.196/2009)
 (in Euro)


Missione Programma Titolo	2017		2018		2019	
	Previsioni DLB + NV + presente NV (previsioni complessivamente risultanti incluso l'effetto della presente nota)	Di cui: Variazioni che si propongono con la presente NV	Previsioni DLB + NV + presente NV (previsioni complessivamente risultanti incluso l'effetto della presente nota)	Di cui: Variazioni che si propongono con la presente NV	Previsioni DLB + NV + presente NV (previsioni complessivamente risultanti incluso l'effetto della presente nota)	Di cui: Variazioni che si propongono con la presente NV
4 Energia e diversificazione delle fonti energetiche (10)	CP	<<	<<	<<	<<	<<
4.1 Sicurezza approvvigionamento, infrastrutture gas e petrolio e relativi mercati, relazioni comunitarie ed internazionali nel settore energetico (10.6)	CP	226.192.520	<<	223.936.797	225.050.678	<<
Spese correnti	CP	48.648.956	<<	48.620.676	48.622.693	<<
Fabbisogno	CP	48.550.725	<<	48.538.897	48.538.643	<<
Oneri nderogabili	CP	45.454.005	<<	45.445.632	45.448.556	<<
	CP	3.086.720	<<	3.083.265	3.090.087	<<
Spese in conto capitale	CP	98.231	<<	81.779	84.050	<<
Fabbisogno	CP	98.231	<<	81.779	84.050	<<
Oneri nderogabili	CP	<<	<<	<<	<<	<<
4.2 Regolamentazione del settore elettrico, nucleare, delle energie rinnovabili e dell'efficienza energetica, ricerca per lo sviluppo sostenibile (10.7)	CP	163.071.427	<<	160.863.848	161.976.917	<<
Spese correnti	CP	19.516.284	<<	19.501.283	19.505.074	<<
Fabbisogno	CP	566.218	<<	557.586	560.395	<<
Fattori Legislativi	CP	223.993	<<	220.429	223.993	<<
Oneri nderogabili	CP	18.726.073	<<	18.723.268	18.720.686	<<
Spese in conto capitale	CP	143.555.143	<<	141.362.565	142.471.843	<<
Fabbisogno	CP	143.555.143	<<	141.362.565	142.471.843	<<
Fattori Legislativi	CP	<<	<<	<<	<<	<<
Oneri nderogabili	CP	<<	<<	<<	<<	<<
4.3 Innovazione, regolamentazione tecnica, gestione e controllo delle risorse del sottosuolo (10.8)	CP	14.472.137	<<	14.462.273	14.451.068	<<
Spese correnti	CP	14.386.800	<<	14.390.829	14.389.624	<<
Fabbisogno	CP	10.783.389	<<	10.782.501	10.785.971	<<
Oneri nderogabili	CP	3.613.411	<<	3.608.328	3.603.653	<<
Spese in conto capitale	CP	75.337	<<	61.444	61.444	<<
Fabbisogno	CP	75.337	<<	61.444	61.444	<<



030/670/6

MINISTERO DELLO SVILUPPO ECONOMICO
 Spese di Oneri inderogabili. Fattore Legislativo e adeguamento al Fabbisogno per programma (art. 21, c.4, L. 196/2009)
 (in Euro)

Missione Programma Titolo	2017		2018		2019		
	Previsioni DLB + NV + presente NV (previsioni complessivamente risultanti incluso l'effetto della presente nota)	Di cui: Variazioni che si propongono con la presente NV	Previsioni DLB + NV + presente NV (previsioni complessivamente risultanti incluso l'effetto della presente nota)	Di cui: Variazioni che si propongono con la presente NV	Previsioni DLB + NV + presente NV (previsioni complessivamente risultanti incluso l'effetto della presente nota)	Di cui: Variazioni che si propongono con la presente NV	
5 Comunicazioni (15)	CP	64.758.321	-67.871.017	62.463.579	-66.347.210	61.116.505	-66.312.178
5.1 Pianificazione, regolamentazione, vigilanza e controllo delle comunicazioni elettroniche e radiodiffusione, riduzione inquinamento elettromagnetico (15.5)	CP	11.820.231	<<	10.843.807	<<	10.791.964	<<
Spese correnti	CP	10.808.001	<<	10.722.186	<<	10.670.343	<<
Fabbisogno	CP	5.460.629	<<	5.382.273	<<	5.462.918	<<
Fattori Legislativi	CP	276.000	<<	276.000	<<	276.000	<<
Oneri inderogabili	CP	5.071.372	<<	5.063.913	<<	4.931.425	<<
Spese in conto capitale	CP	1.012.230	<<	121.621	<<	121.621	<<
Fabbisogno	CP	1.012.230	<<	121.621	<<	121.621	<<
5.2 Servizi di Comunicazione Elettronica, di Radiodiffusione e Postali (15.8)	CP	12.964.990	-67.871.017	12.765.675	-66.347.210	12.804.850	-66.312.178
Spese correnti	CP	12.752.323	-67.871.017	12.753.810	-66.347.210	12.772.985	-66.312.178
Fabbisogno	CP	1.588.800	<<	1.632.317	<<	1.637.225	<<
Fattori Legislativi	CP	4.155.793	-67.871.017	4.133.014	-66.347.210	4.155.793	-66.312.178
Oneri inderogabili	CP	6.987.730	<<	6.988.479	<<	6.979.967	<<
Spese in conto capitale	CP	212.667	<<	31.865	<<	31.865	<<
Fabbisogno	CP	212.667	<<	31.865	<<	31.865	<<
Fattori Legislativi	CP	<<	<<	<<	<<	<<	<<
Oneri inderogabili	CP	<<	<<	<<	<<	<<	<<
5.3 Attività territoriali in materia di comunicazioni e di vigilanza sui mercati e sui prodotti (15.9)	CP	39.973.100	<<	38.834.097	<<	37.519.691	<<
Spese correnti	CP	38.751.950	<<	37.962.204	<<	36.637.798	<<
Fabbisogno	CP	4.915.959	<<	4.555.486	<<	4.223.464	<<
Oneri inderogabili	CP	33.835.991	<<	33.396.718	<<	32.414.334	<<
Spese in conto capitale	CP	1.221.150	<<	881.893	<<	881.893	<<
Fabbisogno	CP	1.221.150	<<	881.893	<<	881.893	<<
Oneri inderogabili	CP	<<	<<	<<	<<	<<	<<




030/670/7

MINISTERO DELLO SVILUPPO ECONOMICO

Spese di Oneri interogabili. Fattore Legislativo e adeguamento al Fabbisogno per programma (art. 21, c.4, L. 196/2009)
(in Euro)

Missione Programma Titolo	2017		2018		2019	
	Previsioni DLB + NV + presente NV (previsioni complessivamente risultanti incluso l'effetto della presente nota)	Di cui: Variazioni che si propongono con la presente NV	Previsioni DLB + NV + presente NV (previsioni complessivamente risultanti incluso l'effetto della presente nota)	Di cui: Variazioni che si propongono con la presente NV	Previsioni DLB + NV + presente NV (previsioni complessivamente risultanti incluso l'effetto della presente nota)	Di cui: Variazioni che si propongono con la presente NV
6 Ricerca e innovazione (17)	CP	8.494.007	<<	8.409.577	8.199.718	<<
6.1 Ricerca, innovazione, tecnologie e servizi per lo sviluppo delle comunicazioni e della società dell'informazione (17.18)	CP	8.494.007	<<	8.409.577	8.199.718	<<
Spese correnti	CP	6.476.302	<<	6.407.092	6.196.128	<<
Fabbisogno	CP	1.089.443	<<	1.081.728	1.088.878	<<
Oneri interogabili	CP	5.386.859	<<	5.325.364	5.107.250	<<
Spese in conto capitale	CP	2.017.705	<<	2.002.485	2.003.590	<<
Fabbisogno	CP	2.017.705	<<	2.002.485	2.003.590	<<
Oneri interogabili	CP	<<	<<	<<	<<	<<



030/670/8

MINISTERO DELLO SVILUPPO ECONOMICO

Spese di Oneri nderogabili. Fattore Legislativo e adeguamento al Fabbisogno per programma (art. 21, c.4, L.196/2009)
(in Euro)

Missione Programma Titolo	2017		2018		2019	
	Previsioni DLB + NV + presente NV (previsioni complessivamente risultanti incluso l'effetto della presente nota)	Di cui: Variazioni che si propongono con la presente NV	Previsioni DLB + NV + presente NV (previsioni complessivamente risultanti incluso l'effetto della presente nota)	Di cui: Variazioni che si propongono con la presente NV	Previsioni DLB + NV + presente NV (previsioni complessivamente risultanti incluso l'effetto della presente nota)	Di cui: Variazioni che si propongono con la presente NV
7 Servizi istituzionali e generali delle amministrazioni pubbliche (32)	CP	<<	94.006.195	<<	93.471.131	<<
7.1 Indirizzo politico (32.2)	CP	<<	18.667.700	<<	18.678.636	<<
Spese correnti	CP	<<	18.609.749	<<	18.597.397	<<
Fabbisogno	CP	<<	2.244.693	<<	2.248.457	<<
Oneri nderogabili	CP	<<	16.365.056	<<	16.348.940	<<
Spese in conto capitale	CP	<<	96.746	<<	81.239	<<
Fabbisogno	CP	<<	96.746	<<	81.239	<<
Oneri nderogabili	CP	<<	<<	<<	<<	<<
7.2 Servizi e affari generali per le amministrazioni di competenza (32.3)	CP	<<	38.986.161	<<	74.792.495	<<
Spese correnti	CP	<<	32.442.241	<<	31.880.060	<<
Fabbisogno	CP	<<	6.391.033	<<	6.879.792	<<
Fattori Legislativi	CP	<<	66.700	<<	66.700	<<
Oneri nderogabili	CP	<<	25.984.508	<<	24.933.568	<<
Spese in conto capitale	CP	<<	6.543.920	<<	42.912.435	<<
Fabbisogno	CP	<<	6.543.920	<<	42.912.435	<<
Totale Amministrazione di cui Fabbisogno	CP	4.548.854.530	3.821.422.187	-63.847.210	3.356.040.646	-63.812.178
di cui Fabbisogno	CP	353.184.493	384.004.635	0	383.993.738	0
di cui Fattori Legislativi	CP	1.115.364.418	1.068.929.567	-63.847.210	868.664.447	-63.812.178
di cui Oneri nderogabili	CP	3.080.305.619	2.368.487.985	0	2.103.382.461	0





TABELLA N. 4

MINISTERO DEL LAVORO E DELLE POLITICHE SOCIALI



MINISTERO DEL LAVORO E DELLE POLITICHE SOCIALI

		(in Euro)									
Unità di Voto	Missione Programma	Disegno di Legge di Bilancio Sezione II più precedenti note di variazioni	Effetti finanziari di Bilancio Sezione I più precedenti note di variazioni	Disegno di Legge di Bilancio Integrato (Sez. I + Sez II) più precedenti note di variazioni	Sezione II Variazioni che si propongono	Sezione II Previsioni risultanti dopo la presente nota	Sezione I Variazioni che si propongono	Sezione I Previsioni risultanti dopo la presente nota	Bilancio Integrato (Sez. I + Sez II) Previsioni risultanti dopo la presente nota	040(6)06/1	
1.1	1 Politiche per il lavoro (26)	RS 2017	4.339.225.404	338.000.000	4.339.225.404	<<	4.339.225.404	94.500.000	432.500.000	4.339.225.404	
		CP 2017	9.506.936.533	338.000.000	9.844.936.533	<<	9.506.936.533	94.500.000	432.500.000	9.939.436.533	
		CS	12.847.698.181	338.000.000	13.185.698.181	<<	12.847.698.181	94.500.000	432.500.000	13.280.198.181	
		CP 2018	10.091.538.823	408.000.000	10.499.538.823	<<	10.091.538.823	12.300.000	420.300.000	10.511.838.823	
		CS	10.309.060.359	408.000.000	10.717.060.359	<<	10.309.060.359	12.300.000	420.300.000	10.729.360.359	
		CP 2019	10.025.325.995	139.000.000	10.164.325.995	<<	10.025.325.995	43.500.000	182.500.000	10.207.825.995	
CS	10.496.337.477	139.000.000	10.635.337.477	<<	10.496.337.477	43.500.000	182.500.000	10.678.837.477			
1.2	Politiche passive del lavoro e incentivi all'occupazione (26.6)	RS 2017	4.283.251.625	338.000.000	4.283.251.625	<<	4.283.251.625	94.500.000	432.500.000	4.283.251.625	
		CP 2017	8.771.131.207	338.000.000	9.109.131.207	<<	8.771.131.207	94.500.000	432.500.000	9.203.631.207	
		CS	12.052.487.397	338.000.000	12.390.487.397	<<	12.052.487.397	94.500.000	432.500.000	12.484.987.397	
		CP 2018	9.525.203.909	408.000.000	9.933.203.909	<<	9.525.203.909	12.300.000	420.300.000	9.945.503.909	
		CS	9.742.717.543	408.000.000	10.150.717.543	<<	9.742.717.543	12.300.000	420.300.000	10.163.017.543	
		CP 2019	9.453.774.425	139.000.000	9.592.774.425	<<	9.453.774.425	43.500.000	182.500.000	9.636.274.425	
CS	9.924.780.110	139.000.000	10.063.780.110	<<	9.924.780.110	43.500.000	182.500.000	10.107.280.110			
1.3	Coordinamento e integrazione delle politiche del lavoro e delle politiche sociali, innovazione e coordinamento amministrativo (26.7)	RS 2017	31.180	<<	31.180	<<	31.180	<<	<<	31.180	
		CP 2017	92.925.359	<<	92.925.359	<<	92.925.359	<<	<<	92.925.359	
		CS	92.937.385	<<	92.937.385	<<	92.937.385	<<	<<	92.937.385	
		CP 2018	149.765.335	<<	149.765.335	<<	149.765.335	<<	<<	149.765.335	
		CS	149.765.335	<<	149.765.335	<<	149.765.335	<<	<<	149.765.335	
		CP 2019	165.943.989	<<	165.943.989	<<	165.943.989	<<	<<	165.943.989	
CS	165.943.989	<<	165.943.989	<<	165.943.989	<<	<<	165.943.989			
1.3	Politiche di regolamentazione in materia di rapporti di lavoro (26.8)	RS 2017	2.122.990	<<	2.122.990	<<	2.122.990	<<	<<	2.122.990	
		CP 2017	12.363.412	<<	12.363.412	<<	12.363.412	<<	<<	12.363.412	
		CS	12.451.445	<<	12.451.445	<<	12.451.445	<<	<<	12.451.445	
		CP 2018	12.702.866	<<	12.702.866	<<	12.702.866	<<	<<	12.702.866	
		CS	12.709.866	<<	12.709.866	<<	12.709.866	<<	<<	12.709.866	
		CP 2019	12.690.013	<<	12.690.013	<<	12.690.013	<<	<<	12.690.013	
CS	12.694.810	<<	12.694.810	<<	12.694.810	<<	<<	12.694.810			




MINISTERO DEL LAVORO E DELLE POLITICHE SOCIALI

		(in Euro)									
Unità di Voto	Missione Programma	Disegno di Legge di Bilancio Sezione II più precedenti note di variazioni	Effetti finanziari Disegno di Legge di Bilancio Sezione I più precedenti note di variazioni	Disegno di Legge di Bilancio Integrato (Sez. I + Sez II) più precedenti note di variazioni	Sezione II Variazioni che si propongono	Sezione II Previsioni risultanti dopo la presente nota	Sezione I Variazioni che si propongono	Sezione I Previsioni risultanti dopo la presente nota	Bilancio Integrato (Sez. I + Sez II) Previsioni risultanti dopo la presente nota		
1.4	Contrasto al lavoro nero e irregolare, prevenzione e ossenanza delle norme di legislazione sociale e del lavoro (26.9)	RS 2017	<<	84.962	<<	84.962	<<	<<	84.962		
		CP 2017	<<	303.258.039	<<	303.258.039	<<	<<	303.258.039		
		CS	<<	303.343.001	<<	303.343.001	<<	<<	303.343.001		
		CP 2018	<<	298.994.342	<<	298.994.342	<<	<<	298.994.342		
1.5	Politiche attive del lavoro, rete dei servizi per il lavoro e la formazione (26.10)	CP 2018	<<	298.994.342	<<	298.994.342	<<	<<	298.994.342		
		CS	<<	298.994.342	<<	298.994.342	<<	<<	298.994.342		
		CP 2019	<<	296.661.132	<<	296.661.132	<<	<<	296.661.132		
		CS	<<	296.661.132	<<	296.661.132	<<	<<	296.661.132		
1.6	Sistemi informativi per il monitoraggio e lo sviluppo delle politiche sociali e del lavoro, e servizi di comunicazione istituzionale (26.12)	RS 2017	<<	398.317	<<	398.317	<<	<<	398.317		
		CP 2017	<<	12.023.822	<<	12.023.822	<<	<<	12.023.822		
		CS	<<	12.277.811	<<	12.277.811	<<	<<	12.277.811		
		CP 2018	<<	11.944.298	<<	11.944.298	<<	<<	11.944.298		
1.6	Sistemi informativi per il monitoraggio e lo sviluppo delle politiche sociali e del lavoro, e servizi di comunicazione istituzionale (26.12)	CS	<<	11.945.200	<<	11.945.200	<<	<<	11.945.200		
		CP 2019	<<	12.022.995	<<	12.022.995	<<	<<	12.022.995		
		CS	<<	12.023.995	<<	12.023.995	<<	<<	12.023.995		
		CP 2019	<<	12.022.995	<<	12.022.995	<<	<<	12.022.995		



MINISTERO DEL LAVORO E DELLE POLITICHE SOCIALI

		(in Euro)									
Unità di Voto	Missione Programma	Disegno di Legge di Bilancio Sezione II più precedenti note di variazioni	Effetti finanziari Disegno di Legge di Bilancio Sezione I più precedenti note di variazioni	Disegno di Legge di Bilancio Integrato (Sez. I + Sez II) più precedenti note di variazioni	Sezione II Variazioni che si propongono	Sezione II Previsioni risultanti dopo la presente nota	Sezione I Variazioni che si propongono	Sezione I Previsioni risultanti dopo la presente nota	Bilancio Integrato (Sez. I + Sez II) Previsioni risultanti dopo la presente nota	040(0)6/3	
2.1	2 Politiche previdenziali (25)	RS CP 2017	1.052.650.000	12.575.267.433	<<	12.575.267.433	57.000.000	1.109.650.000	12.575.267.433		
		CS	1.052.650.000	82.193.875.511	<<	81.141.237.922	57.000.000	1.109.650.000	82.250.875.511		
		CP 2018	2.082.317.000	83.756.700.277	<<	81.674.383.277	108.400.000	2.190.717.000	83.865.100.277		
		CS	2.082.317.000	83.756.707.534	<<	81.674.390.534	108.400.000	2.190.717.000	83.865.107.534		
		CP 2019	2.533.599.000	83.880.194.804	<<	81.346.595.804	166.900.000	2.700.499.000	84.047.094.804		
		CS	2.533.599.000	83.880.198.611	<<	81.346.599.611	166.900.000	2.700.499.000	84.047.098.611		
	3	3 Diritti sociali, politiche sociali e famiglia (24)	RS CP 2017	606.000.000	700.035.488	<<	700.035.488	1.400.000	607.400.000	700.035.488	
			CS	606.000.000	31.189.681.261	<<	30.583.681.261	1.400.000	607.400.000	31.191.081.261	
			CP 2018	692.000.000	32.219.253.217	<<	31.527.253.217	42.600.000	734.600.000	32.261.853.217	
			CS	692.000.000	32.221.756.899	<<	31.529.756.899	42.600.000	734.600.000	32.264.356.899	
			CP 2019	692.000.000	32.454.845.939	<<	31.762.845.939	1.400.000	693.400.000	32.456.245.939	
			CS	692.000.000	32.454.782.360	<<	31.762.782.360	1.400.000	693.400.000	32.456.182.360	
3.1	Terzo settore (associazionismo, volontariato, Onlus e formazioni sociali) e responsabilità sociale delle imprese e delle organizzazioni (24.2)	RS CP 2017	<<	26.124.612	<<	26.124.612	<<	<<	26.124.612		
		CS	<<	27.195.427	<<	27.195.427	<<	<<	27.195.427		
		CP 2018	<<	33.776.825	<<	33.776.825	<<	<<	33.776.825		
		CS	<<	27.108.548	<<	27.108.548	<<	<<	27.108.548		
		CP 2019	<<	27.112.170	<<	27.112.170	<<	<<	27.112.170		
		CS	<<	27.194.969	<<	27.194.969	<<	<<	27.194.969		
			<<	27.198.390	<<	27.198.390	<<	27.198.390			




MINISTERO DEL LAVORO E DELLE POLITICHE SOCIALI

		(in Euro)									
Unità di Voto	Missione Programma	Disegno di Legge di Bilancio Sezione II più precedenti note di variazioni	Effetti finanziari di Bilancio Sezione I più precedenti note di variazioni	Disegno di Legge di Bilancio Integrato (Sez. I + Sez II) più precedenti note di variazioni	Sezione II Variazioni che si propongono	Sezione II Previsioni risultanti dopo la presente nota	Sezione I Variazioni che si propongono	Sezione I Previsioni risultanti dopo la presente nota	Bilancio Integrato (Sez. I + Sez II) Previsioni risultanti dopo la presente nota	040(6)06/4	
3.2	Trasferimenti assistenziali a enti previdenziali, finanziamento nazionale spesa sociale, programmazione, monitoraggio e valutazione politiche sociali e di inclusione attiva (24.12)	RS CP 2017	673.910.876 30.556.485.834	606.000.000	673.910.876 31.162.485.834	<<	30.556.485.834	1.400.000	607.400.000	673.910.876	
		CS	30.658.489.692	606.000.000	31.264.489.692	<<	30.658.489.692	1.400.000	607.400.000	31.163.885.834	
		CP 2018	31.500.144.669	692.000.000	32.192.144.669	<<	31.500.144.669	42.600.000	734.600.000	32.234.744.669	
		CS	31.502.644.669	692.000.000	32.194.644.669	<<	31.502.644.669	42.600.000	734.600.000	32.237.244.669	
		CP 2019	31.735.650.970	692.000.000	32.427.650.970	<<	31.735.650.970	1.400.000	693.400.000	32.429.050.970	
		CS	31.735.583.970	692.000.000	32.427.583.970	<<	31.735.583.970	1.400.000	693.400.000	32.428.983.970	
4	4 Immigrazione, accoglienza e garanzia dei diritti (27)	RS CP 2017	8.648.128 1.702.215	<<	8.648.128 1.702.215	<<	8.648.128	<<	<<	8.648.128	
		CS	6.099.749	<<	6.099.749	<<	6.099.749	<<	<<	1.702.215	
		CP 2018	1.701.285	<<	1.701.285	<<	1.701.285	<<	<<	6.099.749	
		CS	1.731.132	<<	1.731.132	<<	1.731.132	<<	<<	1.701.285	
		CP 2019	1.702.215	<<	1.702.215	<<	1.702.215	<<	<<	1.731.132	
		CS	1.704.551	<<	1.704.551	<<	1.704.551	<<	<<	1.704.551	
4.1	Flussi migratori per motivi di lavoro e politiche di integrazione sociale delle persone immigrate (27.6)	RS CP 2017	8.648.128 1.702.215	<<	8.648.128 1.702.215	<<	8.648.128	<<	<<	8.648.128	
		CS	6.099.749	<<	6.099.749	<<	6.099.749	<<	<<	1.702.215	
		CP 2018	1.701.285	<<	1.701.285	<<	1.701.285	<<	<<	6.099.749	
		CS	1.731.132	<<	1.731.132	<<	1.731.132	<<	<<	1.701.285	
		CP 2019	1.702.215	<<	1.702.215	<<	1.702.215	<<	<<	1.731.132	
		CS	1.704.551	<<	1.704.551	<<	1.704.551	<<	<<	1.704.551	



MINISTERO DEL LAVORO E DELLE POLITICHE SOCIALI

		(in Euro)									
Unità di Voto	Missione Programma	Disegno di Legge di Bilancio Sezione II più precedenti note di variazioni	Effetti finanziari Disegno di Legge di Bilancio Sezione I più precedenti note di variazioni	Disegno di Legge di Bilancio Integrato (Sez. I + Sez II) più precedenti note di variazioni	Sezione II Variazioni che si propongono	Sezione II Previsioni risultanti dopo la presente nota	Sezione I Variazioni che si propongono	Sezione I Previsioni risultanti dopo la presente nota	Bilancio Integrato (Sez. I + Sez II) Previsioni risultanti dopo la presente nota		
5.1	5 Servizi istituzionali e generali delle amministrazioni pubbliche (32)	RS 2017	<<	1.581.745	<<	1.581.745	<<	<<	1.581.745		
		CP 2017	<<	53.529.728	<<	53.529.728	<<	<<	53.529.728		
		CS	<<	53.371.387	<<	53.371.387	<<	<<	53.371.387		
		CP 2018	<<	53.349.315	<<	53.349.315	<<	<<	53.349.315		
		CS	<<	53.047.410	<<	53.047.410	<<	<<	53.047.410		
		CP 2019	<<	53.458.380	<<	53.458.380	<<	<<	53.458.380		
CS	<<	53.125.323	<<	53.125.323	<<	<<	53.125.323	53.125.323			
5.1	<i>Indirizzo politico (32.2)</i>	RS 2017	<<	157.702	<<	157.702	<<	<<	157.702		
		CP 2017	<<	9.930.228	<<	9.930.228	<<	<<	9.930.228		
		CS	<<	10.003.007	<<	10.003.007	<<	<<	10.003.007		
		CP 2018	<<	9.896.898	<<	9.896.898	<<	<<	9.896.898		
		CS	<<	9.896.898	<<	9.896.898	<<	<<	9.896.898		
		CP 2019	<<	9.899.252	<<	9.899.252	<<	<<	9.899.252		
CS	<<	9.905.934	<<	9.905.934	<<	<<	9.905.934	9.905.934			
5.2	Servizi e affari generali per le amministrazioni di competenza (32.3)	RS 2017	<<	1.424.043	<<	1.424.043	<<	<<	1.424.043		
		CP 2017	<<	43.599.500	<<	43.599.500	<<	<<	43.599.500		
		CS	<<	43.368.380	<<	43.368.380	<<	<<	43.368.380		
		CP 2018	<<	43.452.417	<<	43.452.417	<<	<<	43.452.417		
		CS	<<	43.150.512	<<	43.150.512	<<	<<	43.150.512		
		CP 2019	<<	43.559.128	<<	43.559.128	<<	<<	43.559.128		
CS	<<	43.219.389	<<	43.219.389	<<	<<	43.219.389	43.219.389			



0401606/6

MINISTERO DEL LAVORO E DELLE POLITICHE SOCIALI
(in Euro)

Unità di Voto	Missione Programma	RS	CP	CS	CP	CS	CP	CS	Disegno di Legge di Bilancio Sezione II più precedenti note di variazioni	Effetti finanziari Disegno di Legge di Bilancio Sezione I più precedenti note di variazioni	Disegno di Legge di Bilancio Integrato (Sez. I + Sez II) più precedenti note di variazioni	Sezione II Variazioni che si propongono	Sezione II Previsioni risultanti dopo la presente nota	Sezione I Variazioni che si propongono	Sezione I Previsioni risultanti dopo la presente nota	Bilancio Integrato (Sez. I + Sez II) Previsioni risultanti dopo la presente nota	
8.1	8 Fondi da ripartire (33)	RS	CP	CS	CP	CS	CP	CS	<<	<<	<<	<<	<<	<<	<<	<<	
		CP	CS	CP	CS	CP	CS	CP	<<	<<	<<	<<	<<	<<	<<	<<	
		CP	CS	CP	CS	CP	CS	CP	<<	<<	<<	<<	<<	<<	<<	<<	<<
		CP	CS	CP	CS	CP	CS	CP	<<	<<	<<	<<	<<	<<	<<	<<	<<
		CP	CS	CP	CS	CP	CS	CP	<<	<<	<<	<<	<<	<<	<<	<<	<<
		CP	CS	CP	CS	CP	CS	CP	<<	<<	<<	<<	<<	<<	<<	<<	<<
	Fondi da assegnare (33.f)	RS	CP	CS	CP	CS	CP	CS	<<	<<	<<	<<	<<	<<	<<	<<	<<
		CP	CS	CP	CS	CP	CS	CP	<<	<<	<<	<<	<<	<<	<<	<<	<<
		CP	CS	CP	CS	CP	CS	CP	<<	<<	<<	<<	<<	<<	<<	<<	<<
		CP	CS	CP	CS	CP	CS	CP	<<	<<	<<	<<	<<	<<	<<	<<	<<
		CP	CS	CP	CS	CP	CS	CP	<<	<<	<<	<<	<<	<<	<<	<<	<<
		CP	CS	CP	CS	CP	CS	CP	<<	<<	<<	<<	<<	<<	<<	<<	<<
Politiche per il lavoro (26)	RS	CP	CS	CP	CS	CP	CS	<<	<<	<<	<<	<<	<<	<<	<<	<<	
	CP	CS	CP	CS	CP	CS	CP	<<	<<	<<	<<	<<	<<	<<	<<	<<	
	CP	CS	CP	CS	CP	CS	CP	<<	<<	<<	<<	<<	<<	<<	<<	<<	
	CP	CS	CP	CS	CP	CS	CP	<<	<<	<<	<<	<<	<<	<<	<<	<<	
	CP	CS	CP	CS	CP	CS	CP	<<	<<	<<	<<	<<	<<	<<	<<	<<	
	CP	CS	CP	CS	CP	CS	CP	<<	<<	<<	<<	<<	<<	<<	<<	<<	
Servizi territoriali per il lavoro Unità di voto che si sopprime per la riarticolazione dei programmi connessa all'introduzione delle azioni	RS	CP	CS	CP	CS	CP	CS	<<	<<	<<	<<	<<	<<	<<	<<	<<	
	CP	CS	CP	CS	CP	CS	CP	<<	<<	<<	<<	<<	<<	<<	<<	<<	
	CP	CS	CP	CS	CP	CS	CP	<<	<<	<<	<<	<<	<<	<<	<<	<<	
	CP	CS	CP	CS	CP	CS	CP	<<	<<	<<	<<	<<	<<	<<	<<	<<	
	CP	CS	CP	CS	CP	CS	CP	<<	<<	<<	<<	<<	<<	<<	<<	<<	
	CP	CS	CP	CS	CP	CS	CP	<<	<<	<<	<<	<<	<<	<<	<<	<<	



RIEPILOGO


MINISTERO DEL LAVORO E DELLE POLITICHE SOCIALI



MINISTERO DEL LAVORO E DELLE POLITICHE SOCIALI
BILANCIO PER AZIONI

(in Euro)

Missione Programma Azione Titolo	Disegno di Legge di Bilancio Sezione II più precedenti note di variazioni	Effetti finanziari Disegno di Legge di Bilancio Sezione I più precedenti note di variazioni	Disegno di Legge di Bilancio Integrato (Sez. I + Sez. II) più precedenti note di variazioni	Sezione II Variazioni che si propongono	Sezione II Previsioni risultanti dopo la presente nota	Sezione I Variazioni che si propongono	Sezione I Previsioni risultanti dopo la presente nota	Bilancio Integrato (Sez. I + Sez. II) Previsioni risultanti dopo la presente nota	04/07/01/1															
										RS	CP 2017	CS	CP 2018	CP 2019	RS	CP 2017	CS	CP 2018	CP 2019	RS	CP 2017	CS	CP 2018	CP 2019
1. Politiche per il lavoro (26)	4.339.225.404	338.000.000	4.339.225.404	<<	4.339.225.404	94.500.000	432.500.000	4.339.225.404																
	9.506.936.533	338.000.000	9.844.936.533	<<	9.506.936.533	94.500.000	432.500.000	9.939.436.533																
	12.847.698.181	338.000.000	13.185.698.181	<<	12.847.698.181	94.500.000	432.500.000	13.280.198.181																
	10.091.538.823	408.000.000	10.499.538.823	<<	10.091.538.823	12.300.000	420.300.000	10.511.838.823																
	10.309.060.359	408.000.000	10.717.060.359	<<	10.309.060.359	12.300.000	420.300.000	10.729.360.359																
	10.025.325.995	139.000.000	10.164.325.995	<<	10.025.325.995	43.500.000	182.500.000	10.207.825.995																
	10.496.337.477	139.000.000	10.635.337.477	<<	10.496.337.477	43.500.000	182.500.000	10.678.837.477																
	4.283.251.625	338.000.000	4.621.251.625	<<	4.283.251.625	94.500.000	432.500.000	4.715.751.625																
	8.771.131.207	338.000.000	9.109.131.207	<<	8.771.131.207	94.500.000	432.500.000	9.203.631.207																
1.1 Politiche passive del lavoro e incentivi all'occupazione (26.6)	12.052.487.397	338.000.000	12.390.487.397	<<	12.052.487.397	94.500.000	432.500.000	12.484.987.397																
	9.525.203.909	408.000.000	9.933.203.909	<<	9.525.203.909	12.300.000	420.300.000	9.945.503.909																
	9.742.717.543	408.000.000	10.150.717.543	<<	9.742.717.543	12.300.000	420.300.000	10.163.017.543																
	9.453.774.425	139.000.000	9.592.774.425	<<	9.453.774.425	43.500.000	182.500.000	9.636.274.425																
	9.924.780.110	139.000.000	10.063.780.110	<<	9.924.780.110	43.500.000	182.500.000	10.107.280.110																
	14.202	<<	14.202	<<	14.202	<<	<<	14.202																
	3.832.526	<<	3.832.526	<<	3.832.526	<<	<<	3.832.526																
	3.831.743	<<	3.831.743	<<	3.831.743	<<	<<	3.831.743																
	3.831.743	<<	3.831.743	<<	3.831.743	<<	<<	3.831.743																
Spese correnti	3.831.023	<<	3.831.023	<<	3.831.023	<<	<<	3.831.023																
	3.831.023	<<	3.831.023	<<	3.831.023	<<	<<	3.831.023																
	14.202	<<	14.202	<<	14.202	<<	<<	14.202																
	3.832.526	<<	3.832.526	<<	3.832.526	<<	<<	3.832.526																
	3.832.526	<<	3.832.526	<<	3.832.526	<<	<<	3.832.526																
	3.831.743	<<	3.831.743	<<	3.831.743	<<	<<	3.831.743																
	3.831.743	<<	3.831.743	<<	3.831.743	<<	<<	3.831.743																
	3.831.023	<<	3.831.023	<<	3.831.023	<<	<<	3.831.023																
	3.831.023	<<	3.831.023	<<	3.831.023	<<	<<	3.831.023																



MINISTERO DEL LAVORO E DELLE POLITICHE SOCIALI
BILANCIO PER AZIONI

(in Euro)

Missione Programma Azione Titolo	Disegno di Legge di Bilancio Sezione II più precedenti note di variazioni	Effetti finanziari Disegno di Legge di Bilancio Sezione I più precedenti note di variazioni	Disegno di Legge di Bilancio Integrato (Sez. I + Sez. II) più precedenti note di variazioni	Sezione II Variazioni che si propongono	Sezione II Previsioni risultanti dopo la presente nota	Sezione I Variazioni che si propongono	Sezione I Previsioni risultanti dopo la presente nota	Bilancio Integrato (Sez. I + Sez. II) Previsioni risultanti dopo la presente nota	04/07/01/2		
										RS	CP
Trattamenti di integrazione salariale in costanza di rapporto di lavoro e indennità collegate alla cessazione del rapporto di lavoro	RS	310.447.716	310.447.716	<<	310.447.716	44.500.000	402.500.000	310.447.716			
	CP 2017	8.363.608.475	358.000.000	8.721.608.475	<<	44.500.000	402.500.000	8.766.108.475			
	CS	8.363.614.160	358.000.000	8.721.614.160	<<	44.500.000	402.500.000	8.766.114.160			
	CP 2018	8.868.910.219	408.000.000	9.276.910.219	<<	43.500.000	451.500.000	9.320.410.219			
	CS	8.870.118.219	408.000.000	9.278.118.219	<<	43.500.000	451.500.000	9.321.618.219			
	CP 2019	8.873.210.836	139.000.000	9.012.210.836	<<	43.500.000	182.500.000	9.055.710.836			
CS	8.877.692.230	139.000.000	9.016.692.230	<<	43.500.000	182.500.000	9.060.192.230				
Spese correnti	RS	310.447.716	310.447.716	<<	310.447.716	44.500.000	402.500.000	310.447.716			
	CP 2017	8.363.607.081	358.000.000	8.721.607.081	<<	44.500.000	402.500.000	8.766.107.081			
	CS	8.363.612.766	358.000.000	8.721.612.766	<<	44.500.000	402.500.000	8.766.112.766			
	CP 2018	8.868.908.825	408.000.000	9.276.908.825	<<	43.500.000	451.500.000	9.320.408.825			
	CS	8.870.116.825	408.000.000	9.278.116.825	<<	43.500.000	451.500.000	9.321.616.825			
	CP 2019	8.873.209.442	139.000.000	9.012.209.442	<<	43.500.000	182.500.000	9.055.709.442			
CS	8.877.690.836	139.000.000	9.016.690.836	<<	43.500.000	182.500.000	9.060.190.836				
Spese in conto capitale	RS	<<	<<	<<	<<	<<	<<	<<			
	CP 2017	1.394	<<	1.394	<<	<<	<<	1.394			
	CS	1.394	<<	1.394	<<	<<	<<	1.394			
	CP 2018	1.394	<<	1.394	<<	<<	<<	1.394			
	CS	1.394	<<	1.394	<<	<<	<<	1.394			
	CP 2019	1.394	<<	1.394	<<	<<	<<	1.394			
CS	1.394	<<	1.394	<<	<<	<<	1.394				
Sostegno e promozione dell'occupazione e del reddito	RS	3.972.789.707	3.972.789.707	<<	3.972.789.707	50.000.000	30.000.000	3.972.789.707			
	CP 2017	403.690.206	-20.000.000	383.690.206	<<	50.000.000	30.000.000	433.690.206			
	CS	3.685.040.711	-20.000.000	3.665.040.711	<<	50.000.000	30.000.000	3.715.040.711			
	CP 2018	652.461.947	<<	652.461.947	<<	-31.200.000	-31.200.000	621.261.947			
	CS	868.767.581	<<	868.767.581	<<	-31.200.000	-31.200.000	837.567.581			
	CP 2019	576.732.566	<<	576.732.566	<<	<<	<<	576.732.566			
CS	1.043.256.857	<<	1.043.256.857	<<	<<	<<	1.043.256.857				



MINISTERO DEL LAVORO E DELLE POLITICHE SOCIALI
BILANCIO PER AZIONI

(in Euro)

Missione Programma Azione Titolo	Disegno di Legge di Bilancio Sezione II più precedenti note di variazioni	Effetti finanziari Disegno di Legge di Bilancio Sezione I più precedenti note di variazioni	Disegno di Legge di Bilancio Integrato (Sez. I + Sez. II) più precedenti note di variazioni	Sezione II Variazioni che si propongono	Sezione II Previsioni risultanti dopo la presente nota	Sezione I Variazioni che si propongono	Sezione I Previsioni risultanti dopo la presente nota	Bilancio Integrato (Sez. I + Sez. II) Previsioni risultanti dopo la presente nota	04/07/13
Spese correnti	RS	3.972.789.707	3.972.789.707	<<	3.972.789.707	50.000.000	30.000.000	3.972.789.707	
	CP 2017	403.688.813	-20.000.000	<<	383.688.813	50.000.000	30.000.000	433.688.813	
	CS	3.665.039.318	-20.000.000	<<	3.665.039.318	50.000.000	30.000.000	3.715.039.318	
	CP 2018	652.460.554	<<	<<	652.460.554	-31.200.000	-31.200.000	621.260.554	
	CS	868.766.188	<<	<<	868.766.188	-31.200.000	-31.200.000	837.566.188	
	CP 2019	576.731.173	<<	<<	576.731.173	<<	<<	576.731.173	
	CS	1.043.255.464	<<	<<	1.043.255.464	<<	<<	1.043.255.464	
	RS	<<	<<	<<	<<	<<	<<	<<	
	CP 2017	1.393	<<	<<	1.393	<<	<<	1.393	
CS	1.393	<<	<<	1.393	<<	<<	1.393		
Spese in conto capitale	CP 2018	1.393	<<	<<	1.393	<<	<<	1.393	
	CS	1.393	<<	<<	1.393	<<	<<	1.393	
	CP 2019	1.393	<<	<<	1.393	<<	<<	1.393	
	CS	1.393	<<	<<	1.393	<<	<<	1.393	
	RS	31.180	<<	<<	31.180	<<	<<	31.180	
	CP 2017	92.925.359	<<	<<	92.925.359	<<	<<	92.925.359	
	CS	92.937.385	<<	<<	92.937.385	<<	<<	92.937.385	
	CP 2018	149.765.335	<<	<<	149.765.335	<<	<<	149.765.335	
	CS	149.765.335	<<	<<	149.765.335	<<	<<	149.765.335	
1.2 Coordinamento e integrazione delle politiche del lavoro e delle politiche sociali, innovazione e coordinamento amministrativo (26.7)	CP 2019	165.943.989	<<	<<	165.943.989	<<	<<	165.943.989	
	CS	165.943.989	<<	<<	165.943.989	<<	<<	165.943.989	
	RS	11.570	<<	<<	11.570	<<	<<	11.570	
	CP 2017	3.529.707	<<	<<	3.529.707	<<	<<	3.529.707	
	CS	3.529.707	<<	<<	3.529.707	<<	<<	3.529.707	
	CP 2018	3.529.091	<<	<<	3.529.091	<<	<<	3.529.091	
	CS	3.529.091	<<	<<	3.529.091	<<	<<	3.529.091	
	CP 2019	3.528.525	<<	<<	3.528.525	<<	<<	3.528.525	
	CS	3.528.525	<<	<<	3.528.525	<<	<<	3.528.525	
Spese di personale per il programma	RS	11.570	<<	<<	11.570	<<	<<	11.570	
	CP 2017	3.529.707	<<	<<	3.529.707	<<	<<	3.529.707	
	CS	3.529.707	<<	<<	3.529.707	<<	<<	3.529.707	



MINISTERO DEL LAVORO E DELLE POLITICHE SOCIALI
BILANCIO PER AZIONI

(in Euro)

Missione Programma Azione Titolo	0407014									
	Disegno di Legge di Bilancio Sezione II più precedenti note di variazioni	Effetti finanziari Disegno di Legge di Bilancio Sezione I più precedenti note di variazioni	Disegno di Legge di Bilancio Integrato (Sez. I + Sez. II) più precedenti note di variazioni	Sezione II Variazioni che si propongono	Sezione II Previsioni risultanti dopo la presente nota	Sezione I Variazioni che si propongono	Sezione I Previsioni risultanti dopo la presente nota	Bilancio Integrato (Sez. I + Sez. II) Previsioni risultanti dopo la presente nota		
Spese correnti	RS	11.570	11.570	<<	11.570	<<	<<	11.570		
	CP 2017	3.529.707	<<	3.529.707	<<	<<	<<	3.529.707		
	CS	3.529.707	<<	3.529.707	<<	<<	<<	3.529.707		
	CP 2018	3.529.091	<<	3.529.091	<<	<<	<<	3.529.091		
	CS	3.529.091	<<	3.529.091	<<	<<	<<	3.529.091		
	CP 2019	3.528.525	<<	3.528.525	<<	<<	<<	3.528.525		
CS	3.528.525	<<	3.528.525	<<	<<	<<	3.528.525			
Integrazione e monitoraggio delle politiche del lavoro e delle politiche sociali e coordinamento amministrativo	RS	19.610	19.610	<<	19.610	<<	<<	19.610		
	CP 2017	64.911.972	<<	64.911.972	<<	<<	<<	64.911.972		
	CS	64.923.998	<<	64.923.998	<<	<<	<<	64.923.998		
	CP 2018	121.845.012	<<	121.845.012	<<	<<	<<	121.845.012		
	CS	121.845.012	<<	121.845.012	<<	<<	<<	121.845.012		
	CP 2019	138.111.972	<<	138.111.972	<<	<<	<<	138.111.972		
CS	138.111.972	<<	138.111.972	<<	<<	<<	138.111.972			
Spese correnti	RS	19.610	19.610	<<	19.610	<<	<<	19.610		
	CP 2017	64.910.744	<<	64.910.744	<<	<<	<<	64.910.744		
	CS	64.922.770	<<	64.922.770	<<	<<	<<	64.922.770		
	CP 2018	121.843.784	<<	121.843.784	<<	<<	<<	121.843.784		
	CS	121.843.784	<<	121.843.784	<<	<<	<<	121.843.784		
	CP 2019	138.110.744	<<	138.110.744	<<	<<	<<	138.110.744		
CS	138.110.744	<<	138.110.744	<<	<<	<<	138.110.744			
Spese in conto capitale	RS	<<	<<	<<	<<	<<	<<	<<		
	CP 2017	1.228	<<	1.228	<<	<<	<<	1.228		
	CS	1.228	<<	1.228	<<	<<	<<	1.228		
	CP 2018	1.228	<<	1.228	<<	<<	<<	1.228		
	CS	1.228	<<	1.228	<<	<<	<<	1.228		
	CP 2019	1.228	<<	1.228	<<	<<	<<	1.228		
CS	1.228	<<	1.228	<<	<<	<<	1.228			



MINISTERO DEL LAVORO E DELLE POLITICHE SOCIALI
BILANCIO PER AZIONI

(in Euro)

040701/5


Missione Programma Azione Titolo	Disegno di Legge di Bilancio Sezione II più precedenti note di variazioni	Effetti finanziari Disegno di Legge di Bilancio Sezione I più precedenti note di variazioni	Disegno di Legge di Bilancio Integrato (Sez. I + Sez. II) più precedenti note di variazioni	Sezione II Variazioni che si propongono	Sezione II Previsioni risultanti dopo la presente nota	Sezione I Variazioni che si propongono	Sezione I Previsioni risultanti dopo la presente nota	Bilancio Integrato (Sez. I + Sez. II) Previsioni risultanti dopo la presente nota
Supporto tecnico per la formazione, il lavoro e le politiche sociali	RS	<<	<<	<<	<<	<<	<<	<<
	CP 2017	24.483.680	24.483.680	24.483.680	24.483.680	24.483.680	24.483.680	24.483.680
	CS	24.483.680	24.483.680	24.483.680	24.483.680	24.483.680	24.483.680	24.483.680
	CP 2018	24.391.232	24.391.232	24.391.232	24.391.232	24.391.232	24.391.232	24.391.232
	CS	24.391.232	24.391.232	24.391.232	24.391.232	24.391.232	24.391.232	24.391.232
	CP 2019	24.303.492	24.303.492	24.303.492	24.303.492	24.303.492	24.303.492	24.303.492
	CS	24.303.492	24.303.492	24.303.492	24.303.492	24.303.492	24.303.492	24.303.492
	RS	<<	<<	<<	<<	<<	<<	<<
	CP 2017	24.483.680	24.483.680	24.483.680	24.483.680	24.483.680	24.483.680	24.483.680
CS	24.483.680	24.483.680	24.483.680	24.483.680	24.483.680	24.483.680	24.483.680	
Spese in conto capitale	CP 2018	24.391.232	24.391.232	24.391.232	24.391.232	24.391.232	24.391.232	24.391.232
	CS	24.391.232	24.391.232	24.391.232	24.391.232	24.391.232	24.391.232	24.391.232
	CP 2019	24.303.492	24.303.492	24.303.492	24.303.492	24.303.492	24.303.492	24.303.492
	CS	24.303.492	24.303.492	24.303.492	24.303.492	24.303.492	24.303.492	24.303.492
	RS	<<	<<	<<	<<	<<	<<	<<
	CP 2017	2.122.990	2.122.990	2.122.990	2.122.990	2.122.990	2.122.990	2.122.990
	CS	12.363.412	12.363.412	12.363.412	12.363.412	12.363.412	12.363.412	12.363.412
	CP 2018	12.451.445	12.451.445	12.451.445	12.451.445	12.451.445	12.451.445	12.451.445
	CS	12.451.445	12.451.445	12.451.445	12.451.445	12.451.445	12.451.445	12.451.445
1.3 Politiche di regolamentazione in materia di rapporti di lavoro (26.8)	CP 2018	12.702.866	12.702.866	12.702.866	12.702.866	12.702.866	12.702.866	12.702.866
	CS	12.709.866	12.709.866	12.709.866	12.709.866	12.709.866	12.709.866	12.709.866
	CP 2019	12.690.013	12.690.013	12.690.013	12.690.013	12.690.013	12.690.013	12.690.013
	CS	12.694.810	12.694.810	12.694.810	12.694.810	12.694.810	12.694.810	12.694.810
	RS	9.213	9.213	9.213	9.213	9.213	9.213	9.213
	CP 2017	4.802.085	4.802.085	4.802.085	4.802.085	4.802.085	4.802.085	4.802.085
	CS	4.802.085	4.802.085	4.802.085	4.802.085	4.802.085	4.802.085	4.802.085
	CP 2018	4.800.979	4.800.979	4.800.979	4.800.979	4.800.979	4.800.979	4.800.979
	CS	4.800.979	4.800.979	4.800.979	4.800.979	4.800.979	4.800.979	4.800.979
Spese di personale per il programma	CP 2019	4.799.962	4.799.962	4.799.962	4.799.962	4.799.962	4.799.962	4.799.962
	CS	4.799.962	4.799.962	4.799.962	4.799.962	4.799.962	4.799.962	4.799.962
	RS	<<	<<	<<	<<	<<	<<	<<



MINISTERO DEL LAVORO E DELLE POLITICHE SOCIALI
BILANCIO PER AZIONI

04/0701/6


Missione Programma Azione Titolo	Disegno di Legge di Bilancio Sezione II più precedenti note di variazioni	Effetti finanziari Disegno di Legge di Bilancio Sezione I più precedenti note di variazioni	Disegno di Legge di Bilancio Integrato (Sez. I + Sez. II) più precedenti note di variazioni	Sezione II Variazioni che si propongono	Sezione II Previsioni risultanti dopo la presente nota	Sezione I Variazioni che si propongono	Sezione I Previsioni risultanti dopo la presente nota	Bilancio Integrato (Sez. I + Sez. II) Previsioni risultanti dopo la presente nota
Spese correnti	RS	9.213	9.213	<<	9.213	<<	<<	9.213
	CP 2017	4.802.085	4.802.085	<<	4.802.085	<<	<<	4.802.085
	CS	4.802.085	4.802.085	<<	4.802.085	<<	<<	4.802.085
	CP 2018	4.800.979	4.800.979	<<	4.800.979	<<	<<	4.800.979
	CS	4.800.979	4.800.979	<<	4.800.979	<<	<<	4.800.979
	CP 2019	4.799.962	4.799.962	<<	4.799.962	<<	<<	4.799.962
CS	4.799.962	4.799.962	<<	4.799.962	<<	<<	4.799.962	
Disciplina dei rapporti di lavoro, rappresentatività sindacale e scioperi	RS	2.100.374	2.100.374	<<	2.100.374	<<	<<	2.100.374
	CP 2017	4.326.307	4.326.307	<<	4.326.307	<<	<<	4.326.307
	CS	4.414.340	4.414.340	<<	4.414.340	<<	<<	4.414.340
	CP 2018	4.393.724	4.393.724	<<	4.393.724	<<	<<	4.393.724
	CS	4.400.724	4.400.724	<<	4.400.724	<<	<<	4.400.724
	CP 2019	4.326.307	4.326.307	<<	4.326.307	<<	<<	4.326.307
CS	4.331.104	4.331.104	<<	4.331.104	<<	<<	4.331.104	
Spese correnti	RS	2.100.374	2.100.374	<<	2.100.374	<<	<<	2.100.374
	CP 2017	4.324.356	4.324.356	<<	4.324.356	<<	<<	4.324.356
	CS	4.412.389	4.412.389	<<	4.412.389	<<	<<	4.412.389
	CP 2018	4.391.773	4.391.773	<<	4.391.773	<<	<<	4.391.773
	CS	4.398.773	4.398.773	<<	4.398.773	<<	<<	4.398.773
	CP 2019	4.324.356	4.324.356	<<	4.324.356	<<	<<	4.324.356
CS	4.329.153	4.329.153	<<	4.329.153	<<	<<	4.329.153	
Spese in conto capitale	RS	<<	<<	<<	<<	<<	<<	<<
	CP 2017	1.951	1.951	<<	1.951	<<	<<	1.951
	CS	1.951	1.951	<<	1.951	<<	<<	1.951
	CP 2018	1.951	1.951	<<	1.951	<<	<<	1.951
	CS	1.951	1.951	<<	1.951	<<	<<	1.951
	CP 2019	1.951	1.951	<<	1.951	<<	<<	1.951
CS	1.951	1.951	<<	1.951	<<	<<	1.951	



MINISTERO DEL LAVORO E DELLE POLITICHE SOCIALI
BILANCIO PER AZIONI

(in Euro)

Missione Programma Azione Titolo	Disegno di Legge di Bilancio Sezione II più precedenti note di variazioni	Effetti finanziari Disegno di Legge di Bilancio Sezione I più precedenti note di variazioni	Disegno di Legge di Bilancio Integrato (Sez. I + Sez. II) più precedenti note di variazioni	Sezione II Variazioni che si propongono	Sezione II Previsioni risultanti dopo la presente nota	Sezione I Variazioni che si propongono	Sezione I Previsioni risultanti dopo la presente nota	Bilancio Integrato (Sez. I + Sez. II) Previsioni risultanti dopo la presente nota	04/07/017		
										RS	CP 2017
Previdenza in materia di salute e sicurezza sui luoghi di lavoro e sostegno alle famiglie delle vittime di infortuni sul lavoro	RS	13.403	13.403	<<	<<	<<	<<	13.403			
	CP 2017	3.235.020	3.235.020	<<	<<	<<	<<	3.235.020			
	CS	3.235.020	3.235.020	<<	<<	<<	<<	3.235.020			
	CP 2018	3.508.163	3.508.163	<<	<<	<<	<<	3.508.163			
	CS	3.508.163	3.508.163	<<	<<	<<	<<	3.508.163			
	CP 2019	3.563.744	3.563.744	<<	<<	<<	<<	3.563.744			
CS	3.563.744	3.563.744	<<	<<	<<	<<	3.563.744				
Spese correnti	RS	13.403	13.403	<<	<<	<<	<<	13.403			
	CP 2017	3.234.184	3.234.184	<<	<<	<<	<<	3.234.184			
	CS	3.234.184	3.234.184	<<	<<	<<	<<	3.234.184			
	CP 2018	3.507.327	3.507.327	<<	<<	<<	<<	3.507.327			
	CS	3.507.327	3.507.327	<<	<<	<<	<<	3.507.327			
	CP 2019	3.562.908	3.562.908	<<	<<	<<	<<	3.562.908			
CS	3.562.908	3.562.908	<<	<<	<<	<<	3.562.908				
Spese in conto capitale	RS	<<	<<	<<	<<	<<	<<	<<			
	CP 2017	836	836	<<	<<	<<	<<	836			
	CS	836	836	<<	<<	<<	<<	836			
	CP 2018	836	836	<<	<<	<<	<<	836			
	CS	836	836	<<	<<	<<	<<	836			
	CP 2019	836	836	<<	<<	<<	<<	836			
CS	836	836	<<	<<	<<	<<	836				




MINISTERO DEL LAVORO E DELLE POLITICHE SOCIALI
BILANCIO PER AZIONI

(in Euro)

04/07/018


Missione Programma Azione Titolo	Disegno di Legge di Bilancio Sezione II più precedenti note di variazioni	Effetti finanziari Disegno di Legge di Bilancio Sezione I più precedenti note di variazioni	Disegno di Legge di Bilancio Integrato (Sez. I + Sez. II) più precedenti note di variazioni	Sezione II Variazioni che si propongono	Sezione II Previsioni risultanti dopo la presente nota	Sezione I Variazioni che si propongono	Sezione I Previsioni risultanti dopo la presente nota	Bilancio Integrato (Sez. I + Sez. II) Previsioni risultanti dopo la presente nota			
									RS	CP 2017	CP 2018
1.4 Contrasto al lavoro nero e irregolare, prevenzione e osservanza delle norme di legislazione sociale e del lavoro (26.9)	RS	84.962	84.962	84.962	<<	<<	<<	84.962			
	CP 2017	303.258.039	<<	303.258.039	<<	<<	<<	303.258.039			
	CS	303.343.001	<<	303.343.001	<<	<<	<<	303.343.001			
	CP 2018	298.994.342	<<	298.994.342	<<	<<	<<	298.994.342			
	CS	298.994.342	<<	298.994.342	<<	<<	<<	298.994.342			
	CP 2019	296.661.132	<<	296.661.132	<<	<<	<<	296.661.132			
	CS	296.661.132	<<	296.661.132	<<	<<	<<	296.661.132			
	RS	84.962	84.962	84.962	<<	<<	<<	84.962			
	CP 2017	303.258.039	<<	303.258.039	<<	<<	<<	303.258.039			
Contrasto all'illegalità del lavoro, prevenzione e sicurezza sui luoghi di lavoro mediante l'attività ispettiva svolta dall'ispettorato nazionale del lavoro	CS	303.343.001	<<	303.343.001	<<	<<	<<	303.343.001			
	CP 2018	298.994.342	<<	298.994.342	<<	<<	<<	298.994.342			
	CS	298.994.342	<<	298.994.342	<<	<<	<<	298.994.342			
	CP 2019	296.661.132	<<	296.661.132	<<	<<	<<	296.661.132			
	CS	296.661.132	<<	296.661.132	<<	<<	<<	296.661.132			
	RS	84.962	84.962	84.962	<<	<<	<<	84.962			
	CP 2017	302.991.759	<<	302.991.759	<<	<<	<<	302.991.759			
	CS	303.076.721	<<	303.076.721	<<	<<	<<	303.076.721			
	CP 2018	298.728.062	<<	298.728.062	<<	<<	<<	298.728.062			
Spese correnti	CS	298.728.062	<<	298.728.062	<<	<<	<<	298.728.062			
	CP 2019	296.394.852	<<	296.394.852	<<	<<	<<	296.394.852			
	CS	296.394.852	<<	296.394.852	<<	<<	<<	296.394.852			
	RS	<<	<<	<<	<<	<<	<<	<<			
	CP 2017	266.280	<<	266.280	<<	<<	<<	266.280			
	CS	266.280	<<	266.280	<<	<<	<<	266.280			
	CP 2018	266.280	<<	266.280	<<	<<	<<	266.280			
	CS	266.280	<<	266.280	<<	<<	<<	266.280			
	CP 2019	266.280	<<	266.280	<<	<<	<<	266.280			
Spese in conto capitale	CS	266.280	<<	266.280	<<	<<	<<	266.280			
	RS	<<	<<	<<	<<	<<	<<	<<			
	CP 2017	266.280	<<	266.280	<<	<<	<<	266.280			
	CS	266.280	<<	266.280	<<	<<	<<	266.280			
	CP 2018	266.280	<<	266.280	<<	<<	<<	266.280			
	CS	266.280	<<	266.280	<<	<<	<<	266.280			
	CP 2019	266.280	<<	266.280	<<	<<	<<	266.280			
	CS	266.280	<<	266.280	<<	<<	<<	266.280			
	CP 2019	266.280	<<	266.280	<<	<<	<<	266.280			



MINISTERO DEL LAVORO E DELLE POLITICHE SOCIALI
BILANCIO PER AZIONI

(in Euro)

Missione Programma Azione Titolo	Disegno di Legge di Bilancio Sezione II più precedenti note di variazioni	Effetti finanziari Disegno di Legge di Bilancio Sezione I più precedenti note di variazioni	Disegno di Legge di Bilancio Integrato (Sez. I + Sez. II) più precedenti note di variazioni	Sezione II Variazioni che si propongono	Sezione II Previsioni risultanti dopo la presente nota	Sezione I Variazioni che si propongono	Sezione I Previsioni risultanti dopo la presente nota	Bilancio Integrato (Sez. I + Sez. II) Previsioni risultanti dopo la presente nota	04/07/19	
									RS CP CS	CP CS
Contrasto all'illegalità del lavoro, previdenza e sicurezza sui luoghi di lavoro	RS 2017	<<	<<	<<	<<	<<	<<	<<	<<	<<
	CP 2018	<<	<<	<<	<<	<<	<<	<<	<<	<<
	CS 2018	<<	<<	<<	<<	<<	<<	<<	<<	<<
	CP 2019	<<	<<	<<	<<	<<	<<	<<	<<	<<
	CS 2019	<<	<<	<<	<<	<<	<<	<<	<<	<<
	CP 2019	<<	<<	<<	<<	<<	<<	<<	<<	<<
Spese correnti	RS 2017	<<	<<	<<	<<	<<	<<	<<	<<	<<
	CP 2018	<<	<<	<<	<<	<<	<<	<<	<<	<<
	CS 2018	<<	<<	<<	<<	<<	<<	<<	<<	<<
	CP 2019	<<	<<	<<	<<	<<	<<	<<	<<	<<
	CS 2019	<<	<<	<<	<<	<<	<<	<<	<<	<<
	CP 2019	<<	<<	<<	<<	<<	<<	<<	<<	<<
1.5 Politiche attive del lavoro, rete dei servizi per il lavoro e la formazione (26.10)	RS 2017	53.336.330	<<	53.336.330	<<	<<	<<	53.336.330	<<	53.336.330
	CP 2018	315.234.694	<<	315.234.694	<<	<<	<<	315.234.694	<<	315.234.694
	CS 2018	374.201.142	<<	374.201.142	<<	<<	<<	374.201.142	<<	374.201.142
	CP 2019	92.928.073	<<	92.928.073	<<	<<	<<	92.928.073	<<	92.928.073
	CS 2019	84.233.441	<<	84.233.441	<<	<<	<<	84.233.441	<<	84.233.441
	CP 2019	84.233.441	<<	84.233.441	<<	<<	<<	84.233.441	<<	84.233.441
Promozione e realizzazione di interventi a favore dell'inserimento lavorativo e della formazione professionale dei lavoratori svolta dall'Agenzia nazionale per le politiche attive del lavoro	RS 2017	53.336.330	<<	53.336.330	<<	<<	<<	53.336.330	<<	53.336.330
	CP 2018	315.234.694	<<	315.234.694	<<	<<	<<	315.234.694	<<	315.234.694
	CS 2018	374.201.142	<<	374.201.142	<<	<<	<<	374.201.142	<<	374.201.142
	CP 2019	92.928.073	<<	92.928.073	<<	<<	<<	92.928.073	<<	92.928.073
	CS 2019	84.233.441	<<	84.233.441	<<	<<	<<	84.233.441	<<	84.233.441
	CP 2019	84.233.441	<<	84.233.441	<<	<<	<<	84.233.441	<<	84.233.441



MINISTERO DEL LAVORO E DELLE POLITICHE SOCIALI
BILANCIO PER AZIONI

(in Euro)

040701/10

Missione Programma Azione Titolo	Disegno di Legge di Bilancio Sezione II più precedenti note di variazioni	Effetti finanziari Disegno di Legge di Bilancio Sezione I più precedenti note di variazioni	Disegno di Legge di Bilancio Integrato (Sez. I + Sez. II) più precedenti note di variazioni	Sezione II Variazioni che si propongono	Sezione II Previsioni risultanti dopo la presente nota	Sezione I Variazioni che si propongono	Sezione I Previsioni risultanti dopo la presente nota	Bilancio Integrato (Sez. I + Sez. II) Previsioni risultanti dopo la presente nota
Spese correnti	RS	53.336.330	53.336.330	<<	53.336.330	<<	<<	53.336.330
	CP 2017	315.231.787	315.231.787	<<	315.231.787	<<	<<	315.231.787
	CS	374.198.235	374.198.235	<<	374.198.235	<<	<<	374.198.235
	CP 2018	92.925.166	92.925.166	<<	92.925.166	<<	<<	92.925.166
	CS	92.925.166	92.925.166	<<	92.925.166	<<	<<	92.925.166
	CP 2019	84.230.534	84.230.534	<<	84.230.534	<<	<<	84.230.534
CS	84.230.534	84.230.534	<<	84.230.534	<<	<<	84.230.534	
Spese in conto capitale	RS	<<	<<	<<	<<	<<	<<	<<
	CP 2017	2.907	2.907	<<	2.907	<<	<<	2.907
	CS	2.907	2.907	<<	2.907	<<	<<	2.907
	CP 2018	2.907	2.907	<<	2.907	<<	<<	2.907
	CS	2.907	2.907	<<	2.907	<<	<<	2.907
	CP 2019	2.907	2.907	<<	2.907	<<	<<	2.907
CS	2.907	2.907	<<	2.907	<<	<<	2.907	
Promozione e realizzazione di interventi a favore dell'inserimento lavorativo di soggetti svantaggiati, in particolare di giovani, donne e disabili	RS	<<	<<	<<	<<	<<	<<	<<
	CP 2017	<<	<<	<<	<<	<<	<<	<<
	CS	<<	<<	<<	<<	<<	<<	<<
	CP 2018	<<	<<	<<	<<	<<	<<	<<
	CS	<<	<<	<<	<<	<<	<<	<<
	CP 2019	<<	<<	<<	<<	<<	<<	<<
CS	<<	<<	<<	<<	<<	<<	<<	
Spese correnti	RS	<<	<<	<<	<<	<<	<<	<<
	CP 2017	<<	<<	<<	<<	<<	<<	<<
	CS	<<	<<	<<	<<	<<	<<	<<
	CP 2018	<<	<<	<<	<<	<<	<<	<<
	CS	<<	<<	<<	<<	<<	<<	<<
	CP 2019	<<	<<	<<	<<	<<	<<	<<
CS	<<	<<	<<	<<	<<	<<	<<	




MINISTERO DEL LAVORO E DELLE POLITICHE SOCIALI
BILANCIO PER AZIONI

(in Euro)

04/07/01/11

Missione Programma Azione Titolo	Disegno di Legge di Bilancio Sezione II più precedenti note di variazioni	Effetti finanziari Disegno di Legge di Bilancio Sezione I più precedenti note di variazioni	Disegno di Legge di Bilancio Integrato (Sez. I + Sez. II) più precedenti note di variazioni	Sezione II Variazioni che si propongono	Sezione II Previsioni risultanti dopo la presente nota	Sezione I Variazioni che si propongono	Sezione I Previsioni risultanti dopo la presente nota	Bilancio Integrato (Sez. I + Sez. II) Previsioni risultanti dopo la presente nota							
									RS	CP 2017	CP 2018	CP 2019	RS	CP 2017	CP 2018
1.6 Sistemi informativi per il monitoraggio e lo sviluppo delle politiche sociali e del lavoro e servizi di comunicazione istituzionale (26.12)	RS	398.317	398.317	398.317	<<	<<	<<	398.317							
	CP 2017	12.023.822	<<	12.023.822	<<	<<	<<	12.023.822							
	CS	12.277.811	<<	12.277.811	<<	<<	<<	12.277.811							
	CP 2018	11.944.298	<<	11.944.298	<<	<<	<<	11.944.298							
	CS	11.945.200	<<	11.945.200	<<	<<	<<	11.945.200							
	CP 2019	12.022.995	<<	12.022.995	<<	<<	<<	12.022.995							
	CS	12.023.995	<<	12.023.995	<<	<<	<<	12.023.995							
	RS	4.991	4.991	4.991	<<	<<	<<	4.991							
	CP 2017	2.091.020	<<	2.091.020	<<	<<	<<	2.091.020							
CS	2.091.020	<<	2.091.020	<<	<<	<<	2.091.020								
CP 2018	2.090.590	<<	2.090.590	<<	<<	<<	2.090.590								
CS	2.090.590	<<	2.090.590	<<	<<	<<	2.090.590								
CP 2019	2.090.193	<<	2.090.193	<<	<<	<<	2.090.193								
CS	2.090.193	<<	2.090.193	<<	<<	<<	2.090.193								
Spese correnti	RS	4.991	4.991	4.991	<<	<<	<<	4.991							
	CP 2017	2.091.020	<<	2.091.020	<<	<<	<<	2.091.020							
	CS	2.091.020	<<	2.091.020	<<	<<	<<	2.091.020							
	CP 2018	2.090.590	<<	2.090.590	<<	<<	<<	2.090.590							
	CS	2.090.590	<<	2.090.590	<<	<<	<<	2.090.590							
	CP 2019	2.090.193	<<	2.090.193	<<	<<	<<	2.090.193							
	CS	2.090.193	<<	2.090.193	<<	<<	<<	2.090.193							
	RS	393.326	393.326	393.326	<<	<<	<<	393.326							
	CP 2017	9.932.802	<<	9.932.802	<<	<<	<<	9.932.802							
CS	10.186.791	<<	10.186.791	<<	<<	<<	10.186.791								
CP 2018	9.853.708	<<	9.853.708	<<	<<	<<	9.853.708								
CS	9.854.610	<<	9.854.610	<<	<<	<<	9.854.610								
CP 2019	9.932.802	<<	9.932.802	<<	<<	<<	9.932.802								
CS	9.933.802	<<	9.933.802	<<	<<	<<	9.933.802								
Promozione e realizzazione del sistema informativo del lavoro, compreso quello dell'attività di vigilanza sul lavoro	RS	393.326	393.326	393.326	<<	<<	<<	393.326							
	CP 2017	9.932.802	<<	9.932.802	<<	<<	<<	9.932.802							
	CS	10.186.791	<<	10.186.791	<<	<<	<<	10.186.791							
	CP 2018	9.853.708	<<	9.853.708	<<	<<	<<	9.853.708							
	CS	9.854.610	<<	9.854.610	<<	<<	<<	9.854.610							
	CP 2019	9.932.802	<<	9.932.802	<<	<<	<<	9.932.802							
	CS	9.933.802	<<	9.933.802	<<	<<	<<	9.933.802							



MINISTERO DEL LAVORO E DELLE POLITICHE SOCIALI
BILANCIO PER AZIONI

(in Euro)

0401701/12

Missione Programma Azione Titolo		Disegno di Legge di Bilancio Sezione II più precedenti note di variazioni	Effetti finanziari Disegno di Legge di Bilancio Sezione I più precedenti note di variazioni	Disegno di Legge di Bilancio Integrato (Sez. I + Sez. II) più precedenti note di variazioni	Sezione II Variazioni che si propongono	Sezione II Previsioni risultanti dopo la presente nota	Sezione I Variazioni che si propongono	Sezione I Previsioni risultanti dopo la presente nota	Bilancio Integrato (Sez. I + Sez. II) Previsioni risultanti dopo la presente nota
Spese correnti	RS	276.270		276.270	<<	276.270	<<	<<	276.270
	CP 2017	5.205.357	<<	5.205.357	<<	5.205.357	<<	<<	5.205.357
	CS	5.438.710	<<	5.438.710	<<	5.438.710	<<	<<	5.438.710
	CP 2018	5.126.263	<<	5.126.263	<<	5.126.263	<<	<<	5.126.263
	CS	5.127.165	<<	5.127.165	<<	5.127.165	<<	<<	5.127.165
	CP 2019	5.205.357	<<	5.205.357	<<	5.205.357	<<	<<	5.205.357
Spese in conto capitale	CS	5.206.357	<<	5.206.357	<<	5.206.357	<<	<<	5.206.357
	RS	117.056		117.056	<<	117.056	<<	<<	117.056
	CP 2017	4.727.445	<<	4.727.445	<<	4.727.445	<<	<<	4.727.445
	CS	4.748.081	<<	4.748.081	<<	4.748.081	<<	<<	4.748.081
	CP 2018	4.727.445	<<	4.727.445	<<	4.727.445	<<	<<	4.727.445
	CS	4.727.445	<<	4.727.445	<<	4.727.445	<<	<<	4.727.445
CP 2019	CP 2019	4.727.445	<<	4.727.445	<<	4.727.445	<<	<<	4.727.445
	CS	4.727.445	<<	4.727.445	<<	4.727.445	<<	<<	4.727.445




MINISTERO DEL LAVORO E DELLE POLITICHE SOCIALI
BILANCIO PER AZIONI

(in Euro)

04/0701/13

Missione Programma Azione Titolo	Disegno di Legge di Bilancio Sezione II più precedenti note di variazioni	Effetti finanziari Disegno di Legge di Bilancio Sezione I più precedenti note di variazioni	Disegno di Legge di Bilancio Integrato (Sez. I + Sez. II) più precedenti note di variazioni	Sezione II Variazioni che si propongono	Sezione II Previsioni risultanti dopo la presente nota	Sezione I Variazioni che si propongono	Sezione I Previsioni risultanti dopo la presente nota	Bilancio Integrato (Sez. I + Sez. II) Previsioni risultanti dopo la presente nota
2. Politiche previdenziali (25)	RS	12.575.267.433	12.575.267.433	<<	12.575.267.433			12.575.267.433
	CP 2017	81.141.225.511	1.052.650.000	<<	81.141.225.511	57.000.000	1.109.650.000	82.250.875.511
	CS	81.141.237.922	1.052.650.000	<<	81.141.237.922	57.000.000	1.109.650.000	82.250.887.922
	CP 2018	81.674.383.277	2.082.317.000	<<	81.674.383.277	108.400.000	2.190.717.000	83.865.107.534
	CS	81.674.390.534	2.082.317.000	<<	81.674.390.534	108.400.000	2.190.717.000	83.865.107.534
	CP 2019	81.346.595.804	2.533.599.000	<<	81.346.595.804	166.900.000	2.700.499.000	84.047.094.804
	CS	81.346.599.611	2.533.599.000	<<	81.346.599.611	166.900.000	2.700.499.000	84.047.098.611
	RS	12.575.267.433	12.575.267.433	<<	12.575.267.433			12.575.267.433
	CP 2017	81.141.225.511	1.052.650.000	<<	81.141.225.511	57.000.000	1.109.650.000	82.250.875.511
CS	81.141.237.922	1.052.650.000	<<	81.141.237.922	57.000.000	1.109.650.000	82.250.887.922	
CP 2018	81.674.383.277	2.082.317.000	<<	81.674.383.277	108.400.000	2.190.717.000	83.865.107.534	
CS	81.674.390.534	2.082.317.000	<<	81.674.390.534	108.400.000	2.190.717.000	83.865.107.534	
CP 2019	81.346.595.804	2.533.599.000	<<	81.346.595.804	166.900.000	2.700.499.000	84.047.094.804	
CS	81.346.599.611	2.533.599.000	<<	81.346.599.611	166.900.000	2.700.499.000	84.047.098.611	
Spese di personale per il programma	RS	16.260	16.260	<<	16.260			16.260
	CP 2017	4.646.324	<<	<<	4.646.324	<<	<<	4.646.324
	CS	4.646.324	<<	<<	4.646.324	<<	<<	4.646.324
	CP 2018	4.645.176	<<	<<	4.645.176	<<	<<	4.645.176
	CS	4.645.176	<<	<<	4.645.176	<<	<<	4.645.176
	CP 2019	4.644.119	<<	<<	4.644.119	<<	<<	4.644.119
	CS	4.644.119	<<	<<	4.644.119	<<	<<	4.644.119
	RS	16.260	16.260	<<	16.260			16.260
	CP 2017	4.646.324	<<	<<	4.646.324	<<	<<	4.646.324
CS	4.646.324	<<	<<	4.646.324	<<	<<	4.646.324	
CP 2018	4.645.176	<<	<<	4.645.176	<<	<<	4.645.176	
CS	4.645.176	<<	<<	4.645.176	<<	<<	4.645.176	
CP 2019	4.644.119	<<	<<	4.644.119	<<	<<	4.644.119	
CS	4.644.119	<<	<<	4.644.119	<<	<<	4.644.119	
Spese correnti	RS	16.260	16.260	<<	16.260			16.260
	CP 2017	4.646.324	<<	<<	4.646.324	<<	<<	4.646.324
	CS	4.646.324	<<	<<	4.646.324	<<	<<	4.646.324
	CP 2018	4.645.176	<<	<<	4.645.176	<<	<<	4.645.176
	CS	4.645.176	<<	<<	4.645.176	<<	<<	4.645.176
	CP 2019	4.644.119	<<	<<	4.644.119	<<	<<	4.644.119
	CS	4.644.119	<<	<<	4.644.119	<<	<<	4.644.119
	RS	16.260	16.260	<<	16.260			16.260
	CP 2017	4.646.324	<<	<<	4.646.324	<<	<<	4.646.324
CS	4.646.324	<<	<<	4.646.324	<<	<<	4.646.324	
CP 2018	4.645.176	<<	<<	4.645.176	<<	<<	4.645.176	
CS	4.645.176	<<	<<	4.645.176	<<	<<	4.645.176	
CP 2019	4.644.119	<<	<<	4.644.119	<<	<<	4.644.119	
CS	4.644.119	<<	<<	4.644.119	<<	<<	4.644.119	



MINISTERO DEL LAVORO E DELLE POLITICHE SOCIALI
BILANCIO PER AZIONI

(in Euro)

04/0701/14

Missione Programma Azione Titolo	Disegno di Legge di Bilancio Sezione II più precedenti note di variazioni	Effetti finanziari Disegno di Legge di Bilancio Sezione I più precedenti note di variazioni	Disegno di Legge di Bilancio Integrato (Sez. I + Sez. II) più precedenti note di variazioni	Sezione II Variazioni che si propongono	Sezione II Previsioni risultanti dopo la presente nota	Sezione I Variazioni che si propongono	Sezione I Previsioni risultanti dopo la presente nota	Bilancio Integrato (Sez. I + Sez. II) Previsioni risultanti dopo la presente nota							
									RS	CP 2017	CP 2018	CP 2019	RS	CP 2017	CP 2018
Sostegno alle gestioni previdenziali - lavoratori del settore privato	RS	3.934.977.643	3.934.977.643	<<	3.934.977.643	<<	3.934.977.643	3.934.977.643							
	CP 2017	41.357.835.425	86.450.000	<<	41.444.285.425	<<	41.444.285.425	41.447.285.425							
	CS	41.357.835.425	86.450.000	<<	41.444.285.425	<<	41.357.835.425	41.447.285.425							
	CP 2018	44.363.801.778	326.017.000	<<	44.689.818.778	<<	44.689.818.778	44.689.818.778							
	CS	44.363.801.778	326.017.000	<<	44.689.818.778	<<	44.363.801.778	44.689.818.778							
	CP 2019	48.251.361.092	523.099.000	<<	48.774.460.092	<<	48.251.361.092	48.796.460.092							
	CS	48.251.361.092	523.099.000	<<	48.774.460.092	<<	48.251.361.092	48.796.460.092							
	RS	3.934.977.643	3.934.977.643	<<	3.934.977.643	<<	3.934.977.643	3.934.977.643							
	CP 2017	41.357.835.425	86.450.000	<<	41.444.285.425	<<	41.357.835.425	41.447.285.425							
CS	41.357.835.425	86.450.000	<<	41.444.285.425	<<	41.357.835.425	41.447.285.425								
Spese correnti	CP 2018	44.363.801.778	326.017.000	<<	44.689.818.778	<<	44.689.818.778	44.689.818.778							
	CS	44.363.801.778	326.017.000	<<	44.689.818.778	<<	44.363.801.778	44.689.818.778							
	CP 2019	48.251.361.092	523.099.000	<<	48.774.460.092	<<	48.251.361.092	48.796.460.092							
	CS	48.251.361.092	523.099.000	<<	48.774.460.092	<<	48.251.361.092	48.796.460.092							
	RS	286.547.262	286.547.262	<<	286.547.262	<<	286.547.262	286.547.262							
	CP 2017	10.850.856.275	102.000.000	<<	10.952.856.275	<<	10.850.856.275	10.959.456.275							
	CS	10.850.856.275	102.000.000	<<	10.952.856.275	<<	10.850.856.275	10.959.456.275							
	CP 2018	11.134.485.578	162.000.000	<<	11.296.485.578	<<	11.134.485.578	11.309.085.578							
	CS	11.134.485.578	162.000.000	<<	11.296.485.578	<<	11.134.485.578	11.309.085.578							
Sostegno alle gestioni previdenziali - lavoratori del settore pubblico	CP 2019	11.031.530.920	194.000.000	<<	11.225.530.920	<<	11.031.530.920	11.244.130.920							
	CS	11.031.530.920	194.000.000	<<	11.225.530.920	<<	11.031.530.920	11.244.130.920							
	RS	286.547.262	286.547.262	<<	286.547.262	<<	286.547.262	286.547.262							
	CP 2017	10.850.856.275	102.000.000	<<	10.952.856.275	<<	10.850.856.275	10.959.456.275							
	CS	10.850.856.275	102.000.000	<<	10.952.856.275	<<	10.850.856.275	10.959.456.275							
	CP 2018	11.134.485.578	162.000.000	<<	11.296.485.578	<<	11.134.485.578	11.309.085.578							
	CS	11.134.485.578	162.000.000	<<	11.296.485.578	<<	11.134.485.578	11.309.085.578							
	CP 2019	11.031.530.920	194.000.000	<<	11.225.530.920	<<	11.031.530.920	11.244.130.920							
	CS	11.031.530.920	194.000.000	<<	11.225.530.920	<<	11.031.530.920	11.244.130.920							
Spese correnti	RS	286.547.262	286.547.262	<<	286.547.262	<<	286.547.262	286.547.262							
	CP 2017	10.850.856.275	102.000.000	<<	10.952.856.275	<<	10.850.856.275	10.959.456.275							
	CS	10.850.856.275	102.000.000	<<	10.952.856.275	<<	10.850.856.275	10.959.456.275							
	CP 2018	11.134.485.578	162.000.000	<<	11.296.485.578	<<	11.134.485.578	11.309.085.578							
	CS	11.134.485.578	162.000.000	<<	11.296.485.578	<<	11.134.485.578	11.309.085.578							
	CP 2019	11.031.530.920	194.000.000	<<	11.225.530.920	<<	11.031.530.920	11.244.130.920							
	CS	11.031.530.920	194.000.000	<<	11.225.530.920	<<	11.031.530.920	11.244.130.920							
	RS	286.547.262	286.547.262	<<	286.547.262	<<	286.547.262	286.547.262							
	CP 2017	10.850.856.275	102.000.000	<<	10.952.856.275	<<	10.850.856.275	10.959.456.275							
CS	10.850.856.275	102.000.000	<<	10.952.856.275	<<	10.850.856.275	10.959.456.275								



MINISTERO DEL LAVORO E DELLE POLITICHE SOCIALI
BILANCIO PER AZIONI

(in Euro)

040701/15

Missione Programma Azione Titolo	Disegno di Legge di Bilancio Sezione II più precedenti note di variazioni	Effetti finanziari Disegno di Legge di Bilancio Sezione I più precedenti note di variazioni	Disegno di Legge di Bilancio Integrato (Sez. I + Sez. II) più precedenti note di variazioni	Sezione II Variazioni che si propongono	Sezione II Previsioni risultanti dopo la presente nota	Sezione I Variazioni che si propongono	Sezione I Previsioni risultanti dopo la presente nota	Bilancio Integrato (Sez. I + Sez. II) Previsioni risultanti dopo la presente nota							
									RS	CP 2017	CP 2018	CP 2019	RS	CP 2017	CP 2018
Prepensionamenti	RS	2.403.944.210	2.403.944.210	2.403.944.210	<<	2.403.944.210	2.403.944.210	2.403.944.210							
	CP 2017	1.971.926.405	744.500.000	2.716.426.405	<<	1.971.926.405	18.300.000	1.971.926.405							
	CS	1.971.926.405	744.500.000	2.716.426.405	<<	1.971.926.405	18.300.000	2.734.726.405							
	CP 2018	2.556.926.405	1.245.300.000	3.802.226.405	<<	2.556.926.405	47.200.000	3.849.426.405							
	CS	2.556.926.405	1.245.300.000	3.802.226.405	<<	2.556.926.405	47.200.000	3.849.426.405							
	CP 2019	2.449.826.405	1.341.500.000	3.791.326.405	<<	2.449.826.405	87.500.000	3.878.826.405							
CS	2.449.826.405	1.341.500.000	3.791.326.405	<<	2.449.826.405	87.500.000	3.878.826.405								
Spese correnti	RS	2.403.944.210	2.403.944.210	2.403.944.210	<<	2.403.944.210	2.403.944.210	2.403.944.210							
	CP 2017	1.971.926.405	744.500.000	2.716.426.405	<<	1.971.926.405	18.300.000	1.971.926.405							
	CS	1.971.926.405	744.500.000	2.716.426.405	<<	1.971.926.405	18.300.000	2.734.726.405							
	CP 2018	2.556.926.405	1.245.300.000	3.802.226.405	<<	2.556.926.405	47.200.000	3.849.426.405							
	CS	2.556.926.405	1.245.300.000	3.802.226.405	<<	2.556.926.405	47.200.000	3.849.426.405							
	CP 2019	2.449.826.405	1.341.500.000	3.791.326.405	<<	2.449.826.405	87.500.000	3.878.826.405							
CS	2.449.826.405	1.341.500.000	3.791.326.405	<<	2.449.826.405	87.500.000	3.878.826.405								
Pensioni d'annata (Sostegno ai trattamenti pensionistici anteriori al 1988)	RS	1.029.992.741	1.029.992.741	1.029.992.741	<<	1.029.992.741	1.029.992.741	1.029.992.741							
	CP 2017	1.107.973.518	<<	1.107.973.518	<<	1.107.973.518	<<	1.107.973.518							
	CS	1.107.973.518	<<	1.107.973.518	<<	1.107.973.518	<<	1.107.973.518							
	CP 2018	1.277.973.518	<<	1.277.973.518	<<	1.277.973.518	<<	1.277.973.518							
	CS	1.277.973.518	<<	1.277.973.518	<<	1.277.973.518	<<	1.277.973.518							
	CP 2019	1.277.973.518	<<	1.277.973.518	<<	1.277.973.518	<<	1.277.973.518							
CS	1.277.973.518	<<	1.277.973.518	<<	1.277.973.518	<<	1.277.973.518								
Spese correnti	RS	1.029.992.741	1.029.992.741	1.029.992.741	<<	1.029.992.741	1.029.992.741	1.029.992.741							
	CP 2017	1.107.973.518	<<	1.107.973.518	<<	1.107.973.518	<<	1.107.973.518							
	CS	1.107.973.518	<<	1.107.973.518	<<	1.107.973.518	<<	1.107.973.518							
	CP 2018	1.277.973.518	<<	1.277.973.518	<<	1.277.973.518	<<	1.277.973.518							
	CS	1.277.973.518	<<	1.277.973.518	<<	1.277.973.518	<<	1.277.973.518							
	CP 2019	1.277.973.518	<<	1.277.973.518	<<	1.277.973.518	<<	1.277.973.518							
CS	1.277.973.518	<<	1.277.973.518	<<	1.277.973.518	<<	1.277.973.518								




MINISTERO DEL LAVORO E DELLE POLITICHE SOCIALI
BILANCIO PER AZIONI

(in Euro)

04/0701/16

Missione Programma Azione Titolo	Disegno di Legge di Bilancio Integrato Sezione II più precedenti note di variazioni		Effetti finanziari Disegno di Legge di Bilancio Integrato Sezione I più precedenti note di variazioni		Disegno di Legge di Bilancio Integrato (Sez. I + Sez. II) più precedenti note di variazioni		Sezione II Variazioni che si propongono		Sezione II Previsioni risultanti dopo la presente nota		Sezione I Variazioni che si propongono		Sezione I Previsioni risultanti dopo la presente nota		Bilancio Integrato (Sez. I + Sez. II) Previsioni risultanti dopo la presente nota	
	RS	CP	RS	CP	RS	CP	RS	CP	RS	CP	RS	CP	RS	CP	RS	CP
Potenziamento e promozione del ruolo sistemico della previdenza complementare	RS	779.023.710			779.023.710			<<		779.023.710				<<		779.023.710
	CP	1.198.000.000	<<	<<	1.198.000.000	<<	<<	<<		1.198.000.000	<<	<<		<<		1.198.000.000
	CS	1.198.000.000			1.198.000.000			<<		1.198.000.000				<<		1.198.000.000
	CP	1.198.000.000	<<	<<	1.198.000.000	<<	<<	<<		1.198.000.000	<<	<<		<<		1.198.000.000
	CS	1.198.000.000			1.198.000.000			<<		1.198.000.000				<<		1.198.000.000
	CP	1.198.000.000	<<	<<	1.198.000.000	<<	<<	<<		1.198.000.000	<<	<<		<<		1.198.000.000
Spese correnti	RS	779.023.710			779.023.710			<<		779.023.710				<<		779.023.710
	CP	1.198.000.000	<<	<<	1.198.000.000	<<	<<	<<		1.198.000.000	<<	<<		<<		1.198.000.000
	CS	1.198.000.000			1.198.000.000			<<		1.198.000.000				<<		1.198.000.000
	CP	1.198.000.000	<<	<<	1.198.000.000	<<	<<	<<		1.198.000.000	<<	<<		<<		1.198.000.000
	CS	1.198.000.000			1.198.000.000			<<		1.198.000.000				<<		1.198.000.000
	CP	1.198.000.000	<<	<<	1.198.000.000	<<	<<	<<		1.198.000.000	<<	<<		<<		1.198.000.000
Agevolazioni contributive, sottocostruzioni ed esoneri per incentivare l'occupazione	RS	2.098.627.638			2.098.627.638			<<		2.098.627.638				<<		2.098.627.638
	CP	19.065.035.304	119.700.000	119.700.000	19.184.735.304	119.700.000	119.700.000	<<		19.065.035.304	6.100.000	6.100.000	125.800.000	125.800.000	19.190.835.304	
	CS	19.065.035.304			19.184.735.304			<<		19.065.035.304	6.100.000	6.100.000	125.800.000	125.800.000	19.190.835.304	
	CP	15.642.935.304	349.000.000	349.000.000	15.991.935.304	349.000.000	349.000.000	<<		15.642.935.304	8.600.000	8.600.000	357.600.000	357.600.000	16.000.535.304	
	CS	15.642.935.304			15.991.935.304			<<		15.642.935.304	8.600.000	8.600.000	357.600.000	357.600.000	16.000.535.304	
	CP	11.727.435.304	475.000.000	475.000.000	12.202.435.304	475.000.000	475.000.000	<<		11.727.435.304	8.800.000	8.800.000	483.800.000	483.800.000	12.211.235.304	
Spese correnti	RS	2.098.627.638			2.098.627.638			<<		2.098.627.638				<<		2.098.627.638
	CP	19.065.035.304	119.700.000	119.700.000	19.184.735.304	119.700.000	119.700.000	<<		19.065.035.304	6.100.000	6.100.000	125.800.000	125.800.000	19.190.835.304	
	CS	19.065.035.304			19.184.735.304			<<		19.065.035.304	6.100.000	6.100.000	125.800.000	125.800.000	19.190.835.304	
	CP	15.642.935.304	349.000.000	349.000.000	15.991.935.304	349.000.000	349.000.000	<<		15.642.935.304	8.600.000	8.600.000	357.600.000	357.600.000	16.000.535.304	
	CS	15.642.935.304			15.991.935.304			<<		15.642.935.304	8.600.000	8.600.000	357.600.000	357.600.000	16.000.535.304	
	CP	11.727.435.304	475.000.000	475.000.000	12.202.435.304	475.000.000	475.000.000	<<		11.727.435.304	8.800.000	8.800.000	483.800.000	483.800.000	12.211.235.304	




MINISTERO DEL LAVORO E DELLE POLITICHE SOCIALI
BILANCIO PER AZIONI

(in Euro)

040701/17

Missione Programma Azione Titolo	Disegno di Legge di Bilancio Sezione II più precedenti note di variazioni	Effetti finanziari Disegno di Legge di Bilancio Sezione I più precedenti note di variazioni	Disegno di Legge di Bilancio Integrato (Sez. I + Sez. II) più precedenti note di variazioni	Sezione II Variazioni che si propongono	Sezione II Previsioni risultanti dopo la presente nota	Sezione I Variazioni che si propongono	Sezione I Previsioni risultanti dopo la presente nota	Bilancio Integrato (Sez. I + Sez. II) Previsioni risultanti dopo la presente nota
Spese in conto capitale	RS	<<	<<	<<	<<	<<	<<	<<
	CP	<<	<<	<<	<<	<<	<<	<<
	CS	<<	<<	<<	<<	<<	<<	<<
	CP	<<	<<	<<	<<	<<	<<	<<
	CS	<<	<<	<<	<<	<<	<<	<<
	CP	<<	<<	<<	<<	<<	<<	<<
Agevolazioni contributive, sottocontribuzioni ed esoneri per il sostegno allo sviluppo di particolari settori o territori svantaggiati	RS	947.222.047	947.222.047	947.222.047	947.222.047	<<	<<	947.222.047
	CP	3.574.902.199	3.574.902.199	3.574.902.199	3.574.902.199	<<	<<	3.574.902.199
	CS	3.574.902.199	3.574.902.199	3.574.902.199	3.574.902.199	<<	<<	3.574.902.199
	CP	3.565.152.199	3.565.152.199	3.565.152.199	3.565.152.199	<<	<<	3.565.152.199
	CS	3.565.152.199	3.565.152.199	3.565.152.199	3.565.152.199	<<	<<	3.565.152.199
	CP	3.482.552.199	3.482.552.199	3.482.552.199	3.482.552.199	<<	<<	3.482.552.199
Spese correnti	RS	947.222.047	947.222.047	947.222.047	947.222.047	<<	<<	947.222.047
	CP	3.574.902.199	3.574.902.199	3.574.902.199	3.574.902.199	<<	<<	3.574.902.199
	CS	3.574.902.199	3.574.902.199	3.574.902.199	3.574.902.199	<<	<<	3.574.902.199
	CP	3.565.152.199	3.565.152.199	3.565.152.199	3.565.152.199	<<	<<	3.565.152.199
	CS	3.565.152.199	3.565.152.199	3.565.152.199	3.565.152.199	<<	<<	3.565.152.199
	CP	3.482.552.199	3.482.552.199	3.482.552.199	3.482.552.199	<<	<<	3.482.552.199
Tutela previdenziale obbligatoria della maternità e della famiglia	RS	230.156.353	230.156.353	230.156.353	230.156.353	<<	<<	230.156.353
	CP	629.929.138	629.929.138	629.929.138	629.929.138	<<	<<	629.929.138
	CS	629.929.138	629.929.138	629.929.138	629.929.138	<<	<<	629.929.138
	CP	629.929.138	629.929.138	629.929.138	629.929.138	<<	<<	629.929.138
	CS	629.929.138	629.929.138	629.929.138	629.929.138	<<	<<	629.929.138
	CP	625.329.138	625.329.138	625.329.138	625.329.138	<<	<<	625.329.138



MINISTERO DEL LAVORO E DELLE POLITICHE SOCIALI
BILANCIO PER AZIONI

(in Euro)

040701/18

Missione Programma Azione Titolo	Disegno di Legge di Bilancio Sezione II più precedenti note di variazioni	Effetti finanziari Disegno di Legge di Bilancio Sezione I più precedenti note di variazioni	Disegno di Legge di Bilancio Integrato (Sez. I + Sez. II) più precedenti note di variazioni	Sezione II Variazioni che si propongono	Sezione II Previsioni risultanti dopo la presente nota	Sezione I Variazioni che si propongono	Sezione I Previsioni risultanti dopo la presente nota	Bilancio Integrato (Sez. I + Sez. II) Previsioni risultanti dopo la presente nota
Spese correnti	RS		230.156.353	<<	230.156.353	<<	<<	230.156.353
	CP 2017	<<	629.929.138	<<	629.929.138	<<	<<	629.929.138
	CS	<<	629.929.138	<<	629.929.138	<<	<<	629.929.138
	CP 2018	<<	629.929.138	<<	629.929.138	<<	<<	629.929.138
	CS	<<	629.929.138	<<	629.929.138	<<	<<	629.929.138
	CP 2019	<<	625.329.138	<<	625.329.138	<<	<<	625.329.138
Finanziamento e vigilanza degli istituti di patronato	RS	<<	<<	<<	<<	<<	<<	<<
	CP 2017	<<	266.240.554	<<	266.240.554	<<	<<	266.240.554
	CS	<<	266.240.554	<<	266.240.554	<<	<<	266.240.554
	CP 2018	<<	266.240.554	<<	266.240.554	<<	<<	266.240.554
	CS	<<	266.240.554	<<	266.240.554	<<	<<	266.240.554
	CP 2019	<<	266.240.554	<<	266.240.554	<<	<<	266.240.554
Spese correnti	RS	<<	<<	<<	<<	<<	<<	<<
	CP 2017	<<	266.240.554	<<	266.240.554	<<	<<	266.240.554
	CS	<<	266.240.554	<<	266.240.554	<<	<<	266.240.554
	CP 2018	<<	266.240.554	<<	266.240.554	<<	<<	266.240.554
	CS	<<	266.240.554	<<	266.240.554	<<	<<	266.240.554
	CP 2019	<<	266.240.554	<<	266.240.554	<<	<<	266.240.554
Indennizzi e incentivi in materia di infortuni e malattie professionali	RS		640.024.880	<<	640.024.880	<<	<<	640.024.880
	CP 2017	<<	724.336.771	<<	724.336.771	23.000.000	23.000.000	747.336.771
	CS	<<	724.336.771	<<	724.336.771	23.000.000	23.000.000	747.336.771
	CP 2018	<<	644.751.062	<<	644.751.062	30.000.000	30.000.000	674.751.062
	CS	<<	644.751.062	<<	644.751.062	30.000.000	30.000.000	674.751.062
	CP 2019	<<	642.158.957	<<	642.158.957	30.000.000	30.000.000	672.158.957
CS	<<	642.158.957	<<	642.158.957	30.000.000	30.000.000	672.158.957	



MINISTERO DEL LAVORO E DELLE POLITICHE SOCIALI
BILANCIO PER AZIONI

(in Euro)

04/0701/19

Missione Programma Azione Titolo	Disegno di Legge di Bilancio Sezione II più precedenti note di variazioni	Effetti finanziari Disegno di Legge di Bilancio Sezione I più precedenti note di variazioni	Disegno di Legge di Bilancio Integrato (Sez. I + Sez. II) più precedenti note di variazioni	Sezione II Variazioni che si propongono	Sezione II Previsioni risultanti dopo la presente nota	Sezione I Variazioni che si propongono	Sezione I Previsioni risultanti dopo la presente nota	Bilancio Integrato (Sez. I + Sez. II) Previsioni risultanti dopo la presente nota
Spese correnti	RS	640.024.880	640.024.880	<<	640.024.880	23.000.000	23.000.000	640.024.880
	CP 2017	724.336.771	<<	724.336.771	<<	23.000.000	23.000.000	747.336.771
	CS	724.336.771	<<	724.336.771	<<	23.000.000	23.000.000	747.336.771
	CP 2018	644.751.062	<<	644.751.062	<<	30.000.000	30.000.000	674.751.062
	CS	644.751.062	<<	644.751.062	<<	30.000.000	30.000.000	674.751.062
	CP 2019	642.158.957	<<	642.158.957	<<	30.000.000	30.000.000	672.158.957
	CS	642.158.957	<<	642.158.957	<<	30.000.000	30.000.000	672.158.957
	RS	224.677.880	<<	224.677.880	<<			224.677.880
	CP 2017	389.104.703	<<	389.104.703	<<			389.104.703
Contributo dello Stato al funzionamento della GIAS per le politiche previdenziali	CS	389.104.703	<<	389.104.703	<<			389.104.703
	CP 2018	389.104.703	<<	389.104.703	<<			389.104.703
	CS	389.104.703	<<	389.104.703	<<			389.104.703
	CP 2019	389.104.703	<<	389.104.703	<<			389.104.703
	CS	389.104.703	<<	389.104.703	<<			389.104.703
	RS	224.677.880	<<	224.677.880	<<			224.677.880
	CP 2017	389.104.703	<<	389.104.703	<<			389.104.703
	CS	389.104.703	<<	389.104.703	<<			389.104.703
	CP 2018	389.104.703	<<	389.104.703	<<			389.104.703
Spese correnti	CS	389.104.703	<<	389.104.703	<<			389.104.703
	CP 2019	389.104.703	<<	389.104.703	<<			389.104.703
	CS	389.104.703	<<	389.104.703	<<			389.104.703
	RS	224.677.880	<<	224.677.880	<<			224.677.880
	CP 2017	389.104.703	<<	389.104.703	<<			389.104.703
	CS	389.104.703	<<	389.104.703	<<			389.104.703
	CP 2018	389.104.703	<<	389.104.703	<<			389.104.703
	CS	389.104.703	<<	389.104.703	<<			389.104.703
	CP 2019	389.104.703	<<	389.104.703	<<			389.104.703
Attività di gestione dei trasferimenti dello Stato per le politiche previdenziali	CS	389.104.703	<<	389.104.703	<<			389.104.703
	RS	56.809	<<	56.809	<<			56.809
	CP 2017	438.895	<<	438.895	<<			438.895
	CS	451.306	<<	451.306	<<			451.306
	CP 2018	437.862	<<	437.862	<<			437.862
	CS	445.119	<<	445.119	<<			445.119
	CP 2019	438.895	<<	438.895	<<			438.895
	CS	442.702	<<	442.702	<<			442.702



MINISTERO DEL LAVORO E DELLE POLITICHE SOCIALI
BILANCIO PER AZIONI

(in Euro)

0401701/20

Missione Programma Azione Titolo	Disegno di Legge di Bilancio Sezione II più precedenti note di variazioni		Effetti finanziari Disegno di Legge di Bilancio Sezione I più precedenti note di variazioni		Disegno di Legge di Bilancio Integrato (Sez. I + Sez. II) più precedenti note di variazioni		Sezione II Variazioni che si propongono		Sezione II Previsioni risultanti dopo la presente nota		Sezione I Variazioni che si propongono		Sezione I Previsioni risultanti dopo la presente nota		Bilancio Integrato (Sez. I + Sez. II) Previsioni risultanti dopo la presente nota	
	RS	CP	RS	CP	RS	CP	RS	CP	RS	CP	RS	CP	RS	CP	RS	CP
Spese correnti	RS	56.809	<<	<<	56.809	<<	<<	<<	56.809	<<	<<	<<	<<	<<	56.809	<<
	CP 2017	435.946	<<	<<	435.946	<<	<<	<<	435.946	<<	<<	<<	<<	435.946	<<	<<
	CS	448.357	<<	<<	448.357	<<	<<	<<	448.357	<<	<<	<<	<<	448.357	<<	<<
	CP 2018	434.913	<<	<<	434.913	<<	<<	<<	434.913	<<	<<	<<	<<	434.913	<<	<<
	CS	442.170	<<	<<	442.170	<<	<<	<<	442.170	<<	<<	<<	<<	442.170	<<	<<
	CP 2019	435.946	<<	<<	435.946	<<	<<	<<	435.946	<<	<<	<<	<<	435.946	<<	<<
Spese in conto capitale	RS	<<	<<	<<	<<	<<	<<	<<	<<	<<	<<	<<	<<	<<	<<	<<
	CP 2017	2.949	<<	<<	2.949	<<	<<	<<	2.949	<<	<<	<<	<<	2.949	<<	<<
	CS	2.949	<<	<<	2.949	<<	<<	<<	2.949	<<	<<	<<	<<	2.949	<<	<<
	CP 2018	2.949	<<	<<	2.949	<<	<<	<<	2.949	<<	<<	<<	<<	2.949	<<	<<
	CS	2.949	<<	<<	2.949	<<	<<	<<	2.949	<<	<<	<<	<<	2.949	<<	<<
	CP 2019	2.949	<<	<<	2.949	<<	<<	<<	2.949	<<	<<	<<	<<	2.949	<<	<<
AZIONE MECCANOGRAFICA	RS	<<	<<	<<	<<	<<	<<	<<	<<	<<	<<	<<	<<	<<	<<	<<
	CP 2017	<<	<<	<<	<<	<<	<<	<<	<<	<<	<<	<<	<<	<<	<<	<<
	CS	<<	<<	<<	<<	<<	<<	<<	<<	<<	<<	<<	<<	<<	<<	<<
	CP 2018	<<	<<	<<	<<	<<	<<	<<	<<	<<	<<	<<	<<	<<	<<	<<
	CS	<<	<<	<<	<<	<<	<<	<<	<<	<<	<<	<<	<<	<<	<<	<<
	CP 2019	<<	<<	<<	<<	<<	<<	<<	<<	<<	<<	<<	<<	<<	<<	<<
Spese correnti	RS	<<	<<	<<	<<	<<	<<	<<	<<	<<	<<	<<	<<	<<	<<	<<
	CP 2017	<<	<<	<<	<<	<<	<<	<<	<<	<<	<<	<<	<<	<<	<<	<<
	CS	<<	<<	<<	<<	<<	<<	<<	<<	<<	<<	<<	<<	<<	<<	<<
	CP 2018	<<	<<	<<	<<	<<	<<	<<	<<	<<	<<	<<	<<	<<	<<	<<
	CS	<<	<<	<<	<<	<<	<<	<<	<<	<<	<<	<<	<<	<<	<<	<<
	CP 2019	<<	<<	<<	<<	<<	<<	<<	<<	<<	<<	<<	<<	<<	<<	<<



MINISTERO DEL LAVORO E DELLE POLITICHE SOCIALI
BILANCIO PER AZIONI

(in Euro)

04/07/01/21

Missione Programma Azione Titolo	Disegno di Legge di Bilancio Sezione II più precedenti note di variazioni	Effetti finanziari Disegno di Legge di Bilancio Sezione I più precedenti note di variazioni	Disegno di Legge di Bilancio Integrato (Sez. I + Sez. II) più precedenti note di variazioni	Sezione II Variazioni che si propongono	Sezione II Previsioni risultanti dopo la presente nota	Sezione I Variazioni che si propongono	Sezione I Previsioni risultanti dopo la presente nota	Bilancio Integrato (Sez. I + Sez. II) Previsioni risultanti dopo la presente nota
3. Diritti sociali, politiche sociali e famiglia (24)	RS	700.035.488	700.035.488	<<	700.035.488	1.400.000	607.400.000	700.035.488
	CP 2017	30.583.681.261	31.189.681.261	<<	30.583.681.261	1.400.000	607.400.000	31.191.081.261
	CS	30.692.266.517	31.298.266.517	<<	30.692.266.517			31.299.666.517
	CP 2018	31.527.253.217	32.219.253.217	<<	31.527.253.217	42.600.000	734.600.000	32.261.853.217
	CS	31.529.756.839	32.221.756.839	<<	31.529.756.839	42.600.000	734.600.000	32.264.356.839
	CP 2019	31.762.845.939	32.454.845.939	<<	31.762.845.939	1.400.000	693.400.000	32.456.245.939
CS	31.762.782.360	32.454.782.360	<<	31.762.782.360	1.400.000	693.400.000	32.456.182.360	
3.1 Terzo settore (associazionismo, volontariato, Onlus e formazioni sociali) e responsabilità sociale delle imprese e delle organizzazioni (24.2)	RS	26.124.612	26.124.612	<<	26.124.612			26.124.612
	CP 2017	27.195.427	27.195.427	<<	27.195.427	<<	<<	27.195.427
	CS	33.776.825	33.776.825	<<	33.776.825	<<	<<	33.776.825
	CP 2018	27.108.548	27.108.548	<<	27.108.548	<<	<<	27.108.548
	CS	27.112.170	27.112.170	<<	27.112.170	<<	<<	27.112.170
	CP 2019	27.194.969	27.194.969	<<	27.194.969	<<	<<	27.194.969
CS	27.198.390	27.198.390	<<	27.198.390	<<	<<	27.198.390	
Spese di personale per il programma	RS	3.657	3.657	<<	3.657			3.657
	CP 2017	1.577.956	1.577.956	<<	1.577.956	<<	<<	1.577.956
	CS	1.577.956	1.577.956	<<	1.577.956	<<	<<	1.577.956
	CP 2018	1.577.718	1.577.718	<<	1.577.718	<<	<<	1.577.718
	CS	1.577.718	1.577.718	<<	1.577.718	<<	<<	1.577.718
	CP 2019	1.577.498	1.577.498	<<	1.577.498	<<	<<	1.577.498
CS	1.577.498	1.577.498	<<	1.577.498	<<	<<	1.577.498	
Spese correnti	RS	3.657	3.657	<<	3.657			3.657
	CP 2017	1.577.956	1.577.956	<<	1.577.956	<<	<<	1.577.956
	CS	1.577.956	1.577.956	<<	1.577.956	<<	<<	1.577.956
	CP 2018	1.577.718	1.577.718	<<	1.577.718	<<	<<	1.577.718
	CS	1.577.718	1.577.718	<<	1.577.718	<<	<<	1.577.718
	CP 2019	1.577.498	1.577.498	<<	1.577.498	<<	<<	1.577.498
CS	1.577.498	1.577.498	<<	1.577.498	<<	<<	1.577.498	




MINISTERO DEL LAVORO E DELLE POLITICHE SOCIALI
BILANCIO PER AZIONI

(in Euro)

04/07/01/22

Missione Programma Azione Titolo	Disegno di Legge di Bilancio Sezione II più precedenti note di variazioni	Effetti finanziari Disegno di Legge di Bilancio Sezione I più precedenti note di variazioni	Disegno di Legge di Bilancio Integrato (Sez. I + Sez. II) più precedenti note di variazioni	Sezione II Variazioni che si propongono	Sezione II Previsioni risultanti dopo la presente nota	Sezione I Variazioni che si propongono	Sezione I Previsioni risultanti dopo la presente nota	Bilancio Integrato (Sez. I + Sez. II) Previsioni risultanti dopo la presente nota
Sviluppo, promozione, monitoraggio e controllo delle organizzazioni di terzo settore	RS	26.120.955	26.120.955	<<	26.120.955	<<	<<	26.120.955
	CP 2017	25.617.471	<<	25.617.471	25.617.471	<<	<<	25.617.471
	CS	32.198.869	<<	32.198.869	32.198.869	<<	<<	32.198.869
	CP 2018	25.530.830	<<	25.530.830	25.530.830	<<	<<	25.530.830
	CS	25.534.452	<<	25.534.452	25.534.452	<<	<<	25.534.452
	CP 2019	25.617.471	<<	25.617.471	25.617.471	<<	<<	25.617.471
Spese correnti	CS	25.620.892	<<	25.620.892	25.620.892	<<	<<	25.620.892
	RS	26.120.955	<<	26.120.955	26.120.955	<<	<<	26.120.955
	CP 2017	25.615.642	<<	25.615.642	25.615.642	<<	<<	25.615.642
	CS	32.197.040	<<	32.197.040	32.197.040	<<	<<	32.197.040
	CP 2018	25.529.001	<<	25.529.001	25.529.001	<<	<<	25.529.001
	CS	25.532.623	<<	25.532.623	25.532.623	<<	<<	25.532.623
Spese in conto capitale	CP 2019	25.615.642	<<	25.615.642	25.615.642	<<	<<	25.615.642
	CS	25.619.063	<<	25.619.063	25.619.063	<<	<<	25.619.063
	RS	<<	<<	<<	<<	<<	<<	<<
	CP 2017	1.829	<<	1.829	1.829	<<	<<	1.829
	CS	1.829	<<	1.829	1.829	<<	<<	1.829
	CP 2018	1.829	<<	1.829	1.829	<<	<<	1.829
CS	CS	1.829	<<	1.829	1.829	<<	<<	1.829
	CP 2019	1.829	<<	1.829	1.829	<<	<<	1.829
	CS	1.829	<<	1.829	1.829	<<	<<	1.829



MINISTERO DEL LAVORO E DELLE POLITICHE SOCIALI
BILANCIO PER AZIONI

(in Euro)

04/07/2016/23

Missione Programma Azione Titolo	Disegno di Legge di Bilancio Sezione II più precedenti note di variazioni	Effetti finanziari Disegno di Legge di Bilancio Sezione I più precedenti note di variazioni	Disegno di Legge di Bilancio Integrato (Sez. I + Sez. II) più precedenti note di variazioni	Sezione II Variazioni che si propongono	Sezione II Previsioni risultanti dopo la presente nota	Sezione I Variazioni che si propongono	Sezione I Previsioni risultanti dopo la presente nota	Bilancio Integrato (Sez. I + Sez. II) Previsioni risultanti dopo la presente nota		
									RS	CP 2017
3.2 <i>Trasferimenti assistenziali a enti previdenziali, finanziamento nazionale spesa sociale, programmazione, monitoraggio e valutazione politiche sociali e di inclusione attiva (24.12)</i>	RS	673.910.876	673.910.876	<<	673.910.876	1.400.000	607.400.000	673.910.876		
	CP 2017	30.556.485.834	31.162.485.834	<<	30.556.485.834	1.400.000	607.400.000	31.163.885.834		
	CS	30.658.489.692	31.264.489.692	<<	30.658.489.692	1.400.000	607.400.000	31.265.889.692		
	CP 2018	31.502.644.669	32.192.144.669	<<	31.502.644.669	42.600.000	734.600.000	32.234.744.669		
	CS	31.502.644.669	32.194.644.669	<<	31.502.644.669	42.600.000	734.600.000	32.237.244.669		
	CP 2019	31.735.650.970	32.427.650.970	<<	31.735.650.970	1.400.000	693.400.000	32.429.050.970		
	CS	31.735.650.970	32.427.583.970	<<	31.735.650.970	1.400.000	693.400.000	32.428.983.970		
	RS	123	123	<<	123	<<	<<	123		
	CP 2017	3.742.297	3.742.297	<<	3.742.297	<<	<<	3.742.297		
CS	3.742.297	3.742.297	<<	3.742.297	<<	<<	3.742.297			
CP 2018	3.742.166	3.742.166	<<	3.742.166	<<	<<	3.742.166			
CS	3.742.166	3.742.166	<<	3.742.166	<<	<<	3.742.166			
CP 2019	3.742.045	3.742.045	<<	3.742.045	<<	<<	3.742.045			
CS	3.742.045	3.742.045	<<	3.742.045	<<	<<	3.742.045			
Spese correnti	RS	123	123	<<	123	<<	<<	123		
	CP 2017	3.742.297	3.742.297	<<	3.742.297	<<	<<	3.742.297		
	CS	3.742.297	3.742.297	<<	3.742.297	<<	<<	3.742.297		
CP 2018	3.742.166	3.742.166	<<	3.742.166	<<	<<	3.742.166			
CS	3.742.166	3.742.166	<<	3.742.166	<<	<<	3.742.166			
CP 2019	3.742.045	3.742.045	<<	3.742.045	<<	<<	3.742.045			
CS	3.742.045	3.742.045	<<	3.742.045	<<	<<	3.742.045			
Concorso dello Stato alle politiche sociali erogate a livello territoriale	RS	61.597.672	61.597.672	<<	61.597.672	1.400.000	1.400.000	61.597.672		
	CP 2017	321.863.364	321.863.364	<<	321.863.364	1.400.000	1.400.000	323.263.364		
	CS	353.931.406	353.931.406	<<	353.931.406	1.400.000	1.400.000	355.331.406		
	CP 2018	318.440.621	318.440.621	<<	318.440.621	1.400.000	1.400.000	319.840.621		
	CS	318.440.621	318.440.621	<<	318.440.621	1.400.000	1.400.000	319.840.621		
	CP 2019	323.645.282	323.645.282	<<	323.645.282	1.400.000	1.400.000	325.045.282		
CS	323.645.282	323.645.282	<<	323.645.282	1.400.000	1.400.000	325.045.282			




MINISTERO DEL LAVORO E DELLE POLITICHE SOCIALI
BILANCIO PER AZIONI

(in Euro)

04/07/24


Missione Programma Azione Titolo	Disegno di Legge di Bilancio Sezione II più precedenti note di variazioni	Effetti finanziari Disegno di Legge di Bilancio Sezione I più precedenti note di variazioni	Disegno di Legge di Bilancio Integrato (Sez. I + Sez. II) più precedenti note di variazioni	Sezione II Variazioni che si propongono	Sezione II Previsioni risultanti dopo la presente nota	Sezione I Variazioni che si propongono	Sezione I Previsioni risultanti dopo la presente nota	Bilancio Integrato (Sez. I + Sez. II) Previsioni risultanti dopo la presente nota			
									RS	CP 2017	CP 2018
Spese correnti	RS		61.597.672	<<	61.597.672	1.400.000	1.400.000	61.597.672			
	CP 2017		321.863.364	<<	321.863.364	1.400.000	1.400.000	323.263.364			
	CS		353.931.406	<<	353.931.406			355.331.406			
	CP 2018		318.440.621	<<	318.440.621	1.400.000	1.400.000	319.840.621			
	CS		318.440.621	<<	318.440.621	1.400.000	1.400.000	319.840.621			
	CP 2019		323.645.282	<<	323.645.282	1.400.000	1.400.000	325.045.282			
Invalidi civili, non autosufficienti, persone con disabilità	CS		323.645.282	<<	323.645.282	1.400.000	1.400.000	325.045.282			
	RS		432.606.660	<<	432.606.660			432.606.660			
	CP 2017		19.143.044.765	<<	19.143.044.765	<<	<<	19.143.044.765			
	CS		19.152.980.581	<<	19.152.980.581	<<	<<	19.152.980.581			
	CP 2018		19.660.495.867	<<	19.660.495.867	<<	<<	19.660.495.867			
	CS		19.662.995.867	<<	19.662.995.867	<<	<<	19.662.995.867			
Spese correnti	CP 2019		20.260.844.765	<<	20.260.844.765	<<	<<	20.260.844.765			
	CS		20.260.847.765	<<	20.260.847.765	<<	<<	20.260.847.765			
	RS		432.606.660	<<	432.606.660			432.606.660			
	CP 2017		19.143.044.384	<<	19.143.044.384	<<	<<	19.143.044.384			
	CS		19.152.980.200	<<	19.152.980.200	<<	<<	19.152.980.200			
	CP 2018		19.660.495.486	<<	19.660.495.486	<<	<<	19.660.495.486			
Spese in conto capitale	CS		19.662.995.486	<<	19.662.995.486	<<	<<	19.662.995.486			
	CP 2019		20.260.844.384	<<	20.260.844.384	<<	<<	20.260.844.384			
	CS		20.260.847.384	<<	20.260.847.384	<<	<<	20.260.847.384			
	RS		<<	<<	<<	<<	<<	<<			
	CP 2017		381	<<	381	<<	<<	381			
	CS		381	<<	381	<<	<<	381			
	CP 2018		381	<<	381	<<	<<	381			
	CS		381	<<	381	<<	<<	381			
	CP 2019		381	<<	381	<<	<<	381			
CS		381	<<	381	<<	<<	381				



MINISTERO DEL LAVORO E DELLE POLITICHE SOCIALI
BILANCIO PER AZIONI

04/07/25

Missione Programma Azione Titolo	Disegno di Legge di Bilancio Sezione II più precedenti note di variazioni	Effetti finanziari Disegno di Legge di Bilancio Sezione I più precedenti note di variazioni	Disegno di Legge di Bilancio Integrato (Sez. I + Sez. II) più precedenti note di variazioni	Sezione II Variazioni che si propongono	Sezione II Previsioni risultanti dopo la presente nota	Sezione I Variazioni che si propongono	Sezione I Previsioni risultanti dopo la presente nota	Bilancio Integrato (Sez. I + Sez. II) Previsioni risultanti dopo la presente nota						
									RS	CP 2017	CP 2018	CP 2019	CS	RS
Politiche per l'infanzia e la famiglia	RS	106.623.976	106.623.976	106.623.976	<<	<<	106.623.976	106.623.976						
	CP 2017	4.276.117.258	606.000.000	4.882.117.258	<<	<<	4.276.117.258	4.882.117.258						
	CS	4.276.117.258	606.000.000	4.882.117.258	<<	<<	4.276.117.258	4.882.117.258						
	CP 2018	4.284.452.729	692.000.000	4.976.452.729	<<	<<	4.284.452.729	5.017.652.729						
	CP 2019	3.881.700.728	692.000.000	4.573.700.728	<<	<<	3.881.700.728	5.017.652.729						
	CS	3.881.700.728	692.000.000	4.573.700.728	<<	<<	3.881.700.728	4.573.700.728						
Spese correnti	RS	106.623.976	106.623.976	106.623.976	<<	<<	106.623.976	106.623.976						
	CP 2017	4.276.116.891	606.000.000	4.882.116.891	<<	<<	4.276.116.891	4.882.116.891						
	CS	4.276.116.891	606.000.000	4.882.116.891	<<	<<	4.276.116.891	4.882.116.891						
	CP 2018	4.284.452.362	692.000.000	4.976.452.362	<<	<<	4.284.452.362	5.017.652.362						
	CP 2019	3.881.700.361	692.000.000	4.573.700.361	<<	<<	3.881.700.361	5.017.652.362						
	CS	3.881.700.361	692.000.000	4.573.700.361	<<	<<	3.881.700.361	4.573.700.361						
Spese in conto capitale	RS	<<	<<	<<	<<	<<	<<	<<						
	CP 2017	367	<<	367	<<	<<	367	367						
	CS	367	<<	367	<<	<<	367	367						
	CP 2018	367	<<	367	<<	<<	367	367						
	CP 2019	367	<<	367	<<	<<	367	367						
	CS	367	<<	367	<<	<<	367	367						
Assegni e pensioni sociali	RS	72.780.047	72.780.047	72.780.047	<<	<<	72.780.047	72.780.047						
	CP 2017	5.729.892.560	<<	5.729.892.560	<<	<<	5.729.892.560	5.509.892.560						
	CS	5.789.892.560	<<	5.789.892.560	<<	<<	5.789.892.560	5.639.892.560						
	CP 2018	5.627.187.696	<<	5.627.187.696	<<	<<	5.627.187.696	5.477.187.696						
	CP 2019	5.627.187.696	<<	5.627.187.696	<<	<<	5.627.187.696	5.477.187.696						
	CS	5.659.892.560	<<	5.659.892.560	<<	<<	5.659.892.560	5.509.892.560						




MINISTERO DEL LAVORO E DELLE POLITICHE SOCIALI
BILANCIO PER AZIONI

(in Euro)

040701/26

Missione Programma Azione Titolo	Disegno di Legge di Bilancio Sezione II più precedenti note di variazioni		Effetti finanziari Disegno di Legge di Bilancio Sezione I più precedenti note di variazioni		Disegno di Legge di Bilancio Integrato (Sez. I + Sez. II) più precedenti note di variazioni		Sezione II Variazioni che si propongono		Sezione II Previsioni risultanti dopo la presente nota		Sezione I Variazioni che si propongono		Sezione I Previsioni risultanti dopo la presente nota		Bilancio Integrato (Sez. I + Sez. II) Previsioni risultanti dopo la presente nota	
	RS	CP	RS	CP	RS	CP	RS	CP	RS	CP	RS	CP	RS	CP	RS	CP
Spese correnti	CP 2017	72.780.047	<<	<<	72.780.047	<<	<<	<<	72.780.047	<<	<<	-150.000.000	<<	72.780.047	<<	72.780.047
	CP 2018	5.729.892.193	<<	<<	5.729.892.193	<<	<<	<<	5.729.892.193	<<	<<	-150.000.000	<<	5.579.892.193	<<	5.579.892.193
	CP 2019	5.789.892.193	<<	<<	5.789.892.193	<<	<<	<<	5.789.892.193	<<	<<	-150.000.000	<<	5.639.892.193	<<	5.639.892.193
	CP 2017	5.627.187.329	<<	<<	5.627.187.329	<<	<<	<<	5.627.187.329	<<	<<	-150.000.000	<<	5.477.187.329	<<	5.477.187.329
	CP 2018	5.627.187.329	<<	<<	5.627.187.329	<<	<<	<<	5.627.187.329	<<	<<	-150.000.000	<<	5.477.187.329	<<	5.477.187.329
	CP 2019	5.659.892.193	<<	<<	5.659.892.193	<<	<<	<<	5.659.892.193	<<	<<	-150.000.000	<<	5.509.892.193	<<	5.509.892.193
Spese in conto capitale	CP 2017	<<	<<	<<	<<	<<	<<	<<	<<	<<	<<	<<	<<	<<	<<	<<
	CP 2018	367	<<	367	<<	367	<<	367	<<	367	<<	367	<<	367	<<	367
	CP 2019	367	<<	367	<<	367	<<	367	<<	367	<<	367	<<	367	<<	367
	CP 2017	46.472.024	<<	46.472.024	<<	46.472.024	<<	46.472.024	<<	46.472.024	<<	46.472.024	<<	46.472.024	<<	46.472.024
	CP 2018	46.472.024	<<	46.472.024	<<	46.472.024	<<	46.472.024	<<	46.472.024	<<	46.472.024	<<	46.472.024	<<	46.472.024
	CP 2019	46.472.024	<<	46.472.024	<<	46.472.024	<<	46.472.024	<<	46.472.024	<<	46.472.024	<<	46.472.024	<<	46.472.024
Benefici connessi al permesso di soggiorno e qualifica di rifugiato	CP 2017	<<	<<	<<	<<	<<	<<	<<	<<	<<	<<	<<	<<	<<	<<	<<
	CP 2018	46.472.024	<<	46.472.024	<<	46.472.024	<<	46.472.024	<<	46.472.024	<<	46.472.024	<<	46.472.024	<<	46.472.024
	CP 2019	46.472.024	<<	46.472.024	<<	46.472.024	<<	46.472.024	<<	46.472.024	<<	46.472.024	<<	46.472.024	<<	46.472.024
	CP 2017	46.472.024	<<	46.472.024	<<	46.472.024	<<	46.472.024	<<	46.472.024	<<	46.472.024	<<	46.472.024	<<	46.472.024
	CP 2018	46.472.024	<<	46.472.024	<<	46.472.024	<<	46.472.024	<<	46.472.024	<<	46.472.024	<<	46.472.024	<<	46.472.024
	CP 2019	46.472.024	<<	46.472.024	<<	46.472.024	<<	46.472.024	<<	46.472.024	<<	46.472.024	<<	46.472.024	<<	46.472.024
Spese correnti	CP 2017	<<	<<	<<	<<	<<	<<	<<	<<	<<	<<	<<	<<	<<	<<	<<
	CP 2018	46.472.024	<<	46.472.024	<<	46.472.024	<<	46.472.024	<<	46.472.024	<<	46.472.024	<<	46.472.024	<<	46.472.024
	CP 2019	46.472.024	<<	46.472.024	<<	46.472.024	<<	46.472.024	<<	46.472.024	<<	46.472.024	<<	46.472.024	<<	46.472.024
	CP 2017	46.472.024	<<	46.472.024	<<	46.472.024	<<	46.472.024	<<	46.472.024	<<	46.472.024	<<	46.472.024	<<	46.472.024
	CP 2018	46.472.024	<<	46.472.024	<<	46.472.024	<<	46.472.024	<<	46.472.024	<<	46.472.024	<<	46.472.024	<<	46.472.024
	CP 2019	46.472.024	<<	46.472.024	<<	46.472.024	<<	46.472.024	<<	46.472.024	<<	46.472.024	<<	46.472.024	<<	46.472.024



MINISTERO DEL LAVORO E DELLE POLITICHE SOCIALI
BILANCIO PER AZIONI

(in Euro)

04/07/27


Missione Programma Azione Titolo	Disegno di Legge di Bilancio Sezione II più precedenti note di variazioni	Effetti finanziari Disegno di Legge di Bilancio Sezione I più precedenti note di variazioni	Disegno di Legge di Bilancio Integrato (Sez. I + Sez. II) più precedenti note di variazioni	Sezione II Variazioni che si propongono	Sezione II Previsioni risultanti dopo la presente nota	Sezione I Variazioni che si propongono	Sezione I Previsioni risultanti dopo la presente nota	Bilancio Integrato (Sez. I + Sez. II) Previsioni risultanti dopo la presente nota			
									RS	CP 2017	CP 2018
Lotta contro la povertà	RS	<<	<<	<<	<<	150.000.000	150.000.000	1.180.000.000			
	CP 2017	1.030.000.000	<<	1.030.000.000	<<	150.000.000	150.000.000	1.180.000.000			
	CS	1.030.000.000	<<	1.030.000.000	<<	150.000.000	150.000.000	1.180.000.000			
	CP 2018	1.554.000.000	<<	1.554.000.000	<<	150.000.000	150.000.000	1.704.000.000			
	CS	1.554.000.000	<<	1.554.000.000	<<	150.000.000	150.000.000	1.704.000.000			
	CP 2019	1.554.000.000	<<	1.554.000.000	<<	150.000.000	150.000.000	1.704.000.000			
	CS	1.554.000.000	<<	1.554.000.000	<<	150.000.000	150.000.000	1.704.000.000			
	RS	<<	<<	<<	<<	150.000.000	150.000.000	<<			
	CP 2017	1.030.000.000	<<	1.030.000.000	<<	150.000.000	150.000.000	1.180.000.000			
CS	1.030.000.000	<<	1.030.000.000	<<	150.000.000	150.000.000	1.180.000.000				
Spese correnti	RS	<<	<<	<<	<<	150.000.000	150.000.000	1.704.000.000			
	CP 2017	1.554.000.000	<<	1.554.000.000	<<	150.000.000	150.000.000	1.704.000.000			
	CS	1.554.000.000	<<	1.554.000.000	<<	150.000.000	150.000.000	1.704.000.000			
	CP 2018	1.554.000.000	<<	1.554.000.000	<<	150.000.000	150.000.000	1.704.000.000			
	CS	1.554.000.000	<<	1.554.000.000	<<	150.000.000	150.000.000	1.704.000.000			
	CP 2019	1.554.000.000	<<	1.554.000.000	<<	150.000.000	150.000.000	1.704.000.000			
	CS	1.554.000.000	<<	1.554.000.000	<<	150.000.000	150.000.000	1.704.000.000			
	RS	302.398	<<	302.398	<<	<<	<<	302.398			
	CP 2017	5.353.566	<<	5.353.566	<<	<<	<<	5.353.566			
CS	5.353.566	<<	5.353.566	<<	<<	<<	5.353.566				
Contributo dello Stato al funzionamento della GIAS per le politiche assistenziali	CP 2018	5.353.566	<<	5.353.566	<<	<<	<<	5.353.566			
	CS	5.353.566	<<	5.353.566	<<	<<	<<	5.353.566			
	CP 2019	5.353.566	<<	5.353.566	<<	<<	<<	5.353.566			
	CS	5.353.566	<<	5.353.566	<<	<<	<<	5.353.566			
	RS	302.398	<<	302.398	<<	<<	<<	302.398			
	CP 2017	5.353.566	<<	5.353.566	<<	<<	<<	5.353.566			
	CS	5.353.566	<<	5.353.566	<<	<<	<<	5.353.566			
	CP 2018	5.353.566	<<	5.353.566	<<	<<	<<	5.353.566			
	CS	5.353.566	<<	5.353.566	<<	<<	<<	5.353.566			
Spese correnti	CP 2019	5.353.566	<<	5.353.566	<<	<<	<<	5.353.566			
	CS	5.353.566	<<	5.353.566	<<	<<	<<	5.353.566			
	RS	302.398	<<	302.398	<<	<<	<<	302.398			
	CP 2017	5.353.566	<<	5.353.566	<<	<<	<<	5.353.566			
	CS	5.353.566	<<	5.353.566	<<	<<	<<	5.353.566			
	CP 2018	5.353.566	<<	5.353.566	<<	<<	<<	5.353.566			
	CS	5.353.566	<<	5.353.566	<<	<<	<<	5.353.566			
	CP 2019	5.353.566	<<	5.353.566	<<	<<	<<	5.353.566			
	CS	5.353.566	<<	5.353.566	<<	<<	<<	5.353.566			



MINISTERO DEL LAVORO E DELLE POLITICHE SOCIALI
BILANCIO PER AZIONI

(in Euro)

Missione Programma Azione Titolo	Disegno di Legge di Bilancio Sezione II più precedenti note di variazioni	Effetti finanziari Disegno di Legge di Bilancio Sezione I più precedenti note di variazioni	Disegno di Legge di Bilancio Integrato (Sez. I + Sez. II) più precedenti note di variazioni	Sezione II Variazioni che si propongono	Sezione II Previsioni risultanti dopo la presente nota	Sezione I Variazioni che si propongono	Sezione I Previsioni risultanti dopo la presente nota	Bilancio Integrato (Sez. I + Sez. II) Previsioni risultanti dopo la presente nota	04/07/28
4. Immigrazione, accoglienza e garanzia dei diritti (27)	RS	8.648.128	8.648.128	<<	8.648.128	<<	<<	8.648.128	
	CP 2017	1.702.215	1.702.215	<<	1.702.215	<<	<<	1.702.215	
	CS	6.099.749	6.099.749	<<	6.099.749	<<	<<	6.099.749	
	CP 2018	1.701.285	1.701.285	<<	1.701.285	<<	<<	1.701.285	
	CS	1.731.132	1.731.132	<<	1.731.132	<<	<<	1.731.132	
	CP 2019	1.702.215	1.702.215	<<	1.702.215	<<	<<	1.702.215	
	CS	1.704.551	1.704.551	<<	1.704.551	<<	<<	1.704.551	
4.1 Flussi migratori per motivi di lavoro e politiche di integrazione sociale delle persone immigrate (27.6)	RS	8.648.128	8.648.128	<<	8.648.128	<<	<<	8.648.128	
	CP 2017	1.702.215	1.702.215	<<	1.702.215	<<	<<	1.702.215	
	CS	6.099.749	6.099.749	<<	6.099.749	<<	<<	6.099.749	
	CP 2018	1.701.285	1.701.285	<<	1.701.285	<<	<<	1.701.285	
	CS	1.731.132	1.731.132	<<	1.731.132	<<	<<	1.731.132	
	CP 2019	1.702.215	1.702.215	<<	1.702.215	<<	<<	1.702.215	
	CS	1.704.551	1.704.551	<<	1.704.551	<<	<<	1.704.551	
Spese di personale per il programma	RS	1.822	1.822	<<	1.822	<<	<<	1.822	
	CP 2017	1.489.195	1.489.195	<<	1.489.195	<<	<<	1.489.195	
	CS	1.489.195	1.489.195	<<	1.489.195	<<	<<	1.489.195	
	CP 2018	1.489.195	1.489.195	<<	1.489.195	<<	<<	1.489.195	
	CS	1.516.671	1.516.671	<<	1.516.671	<<	<<	1.516.671	
	CP 2019	1.489.195	1.489.195	<<	1.489.195	<<	<<	1.489.195	
	CS	1.489.195	1.489.195	<<	1.489.195	<<	<<	1.489.195	
Spese correnti	RS	1.822	1.822	<<	1.822	<<	<<	1.822	
	CP 2017	1.489.195	1.489.195	<<	1.489.195	<<	<<	1.489.195	
	CS	1.489.195	1.489.195	<<	1.489.195	<<	<<	1.489.195	
	CP 2018	1.489.195	1.489.195	<<	1.489.195	<<	<<	1.489.195	
	CS	1.516.671	1.516.671	<<	1.516.671	<<	<<	1.516.671	
	CP 2019	1.489.195	1.489.195	<<	1.489.195	<<	<<	1.489.195	
	CS	1.489.195	1.489.195	<<	1.489.195	<<	<<	1.489.195	



MINISTERO DEL LAVORO E DELLE POLITICHE SOCIALI
BILANCIO PER AZIONI

(in Euro)


040701/29

Missione Programma Azione Titolo	Disegno di Legge di Bilancio Sezione II più precedenti note di variazioni	Effetti finanziari Disegno di Legge di Bilancio Sezione I più precedenti note di variazioni	Disegno di Legge di Bilancio Integrato (Sez. I + Sez. II) più precedenti note di variazioni	Sezione II Variazioni che si propongono	Sezione II Previsioni risultanti dopo la presente nota	Sezione I Variazioni che si propongono	Sezione I Previsioni risultanti dopo la presente nota	Bilancio Integrato (Sez. I + Sez. II) Previsioni risultanti dopo la presente nota							
									RS	CP 2017	CP 2018	CP 2019	RS	CP 2017	CP 2018
Politiche sui flussi migratori e di integrazione sociale	RS	8.646.306	8.646.306	<<	<<	8.646.306	<<	8.646.306							
	CP 2017	213.020	213.020	<<	<<	213.020	<<	213.020							
	CS	4.610.554	4.610.554	<<	<<	4.610.554	<<	4.610.554							
	CP 2018	212.090	212.090	<<	<<	212.090	<<	212.090							
	CS	214.461	214.461	<<	<<	214.461	<<	214.461							
	CP 2019	213.020	213.020	<<	<<	213.020	<<	213.020							
CS	215.356	215.356	<<	<<	215.356	<<	215.356								
Spese correnti	RS	8.646.306	8.646.306	<<	<<	8.646.306	<<	8.646.306							
	CP 2017	211.789	211.789	<<	<<	211.789	<<	211.789							
	CS	4.609.323	4.609.323	<<	<<	4.609.323	<<	4.609.323							
	CP 2018	210.859	210.859	<<	<<	210.859	<<	210.859							
	CS	213.230	213.230	<<	<<	213.230	<<	213.230							
	CP 2019	211.789	211.789	<<	<<	211.789	<<	211.789							
CS	214.125	214.125	<<	<<	214.125	<<	214.125								
Spese in conto capitale	RS	<<	<<	<<	<<	<<	<<	<<							
	CP 2017	1.231	1.231	<<	<<	1.231	<<	1.231							
	CS	1.231	1.231	<<	<<	1.231	<<	1.231							
	CP 2018	1.231	1.231	<<	<<	1.231	<<	1.231							
	CS	1.231	1.231	<<	<<	1.231	<<	1.231							
	CP 2019	1.231	1.231	<<	<<	1.231	<<	1.231							
CS	1.231	1.231	<<	<<	1.231	<<	1.231								



MINISTERO DEL LAVORO E DELLE POLITICHE SOCIALI
BILANCIO PER AZIONI

Missione Programma Azione Titolo	(in Euro)									
	Disegno di Legge di Bilancio Sezione II più precedenti note di variazioni	Effetti finanziari Disegno di Legge di Bilancio Sezione I più precedenti note di variazioni	Disegno di Legge di Bilancio Integrato (Sez. I + Sez. II) più precedenti note di variazioni	Sezione II Variazioni che si propongono	Sezione II Previsioni risultanti dopo la presente nota	Sezione I Variazioni che si propongono	Sezione I Previsioni risultanti dopo la presente nota	Bilancio Integrato (Sez. I + Sez. II) Previsioni risultanti dopo la presente nota		
5. Servizi istituzionali e generali delle amministrazioni pubbliche (32)	RS	1.581.745	1.581.745	<<	1.581.745	<<	<<	1.581.745		
	CP 2017	53.529.728	<<	53.529.728	<<	53.529.728	<<	53.529.728		
	CS	53.371.387	<<	53.371.387	<<	53.371.387	<<	53.371.387		
	CP 2018	53.349.315	<<	53.349.315	<<	53.349.315	<<	53.349.315		
	CS	53.047.410	<<	53.047.410	<<	53.047.410	<<	53.047.410		
	CP 2019	53.458.380	<<	53.458.380	<<	53.458.380	<<	53.458.380		
CS	53.125.323	<<	53.125.323	<<	53.125.323	<<	53.125.323			
5.1 Indirizzo politico (32.2)	RS	157.702	157.702	<<	157.702	<<	<<	157.702		
	CP 2017	9.930.228	<<	9.930.228	<<	9.930.228	<<	9.930.228		
	CS	10.003.007	<<	10.003.007	<<	10.003.007	<<	10.003.007		
	CP 2018	9.896.898	<<	9.896.898	<<	9.896.898	<<	9.896.898		
	CS	9.896.898	<<	9.896.898	<<	9.896.898	<<	9.896.898		
	CP 2019	9.899.252	<<	9.899.252	<<	9.899.252	<<	9.899.252		
CS	9.905.934	<<	9.905.934	<<	9.905.934	<<	9.905.934			
Ministro e Sottosegretari di Stato	RS	<<	<<	<<	<<	<<	<<	<<		
	CP 2017	161.301	<<	161.301	<<	161.301	<<	161.301		
	CS	161.301	<<	161.301	<<	161.301	<<	161.301		
	CP 2018	161.301	<<	161.301	<<	161.301	<<	161.301		
	CS	161.301	<<	161.301	<<	161.301	<<	161.301		
	CP 2019	161.301	<<	161.301	<<	161.301	<<	161.301		
CS	161.301	<<	161.301	<<	161.301	<<	161.301			
Spese correnti	RS	<<	<<	<<	<<	<<	<<	<<		
	CP 2017	161.301	<<	161.301	<<	161.301	<<	161.301		
	CS	161.301	<<	161.301	<<	161.301	<<	161.301		
	CP 2018	161.301	<<	161.301	<<	161.301	<<	161.301		
	CS	161.301	<<	161.301	<<	161.301	<<	161.301		
	CP 2019	161.301	<<	161.301	<<	161.301	<<	161.301		
CS	161.301	<<	161.301	<<	161.301	<<	161.301			




MINISTERO DEL LAVORO E DELLE POLITICHE SOCIALI
BILANCIO PER AZIONI

(in Euro)

04/07/01/31

Missione Programma Azione Titolo	Disegno di Legge di Bilancio Sezione II più precedenti note di variazioni	Effetti finanziari Disegno di Legge di Bilancio Sezione I più precedenti note di variazioni	Disegno di Legge di Bilancio Integrato (Sez. I + Sez. II) più precedenti note di variazioni	Sezione II Variazioni che si propongono	Sezione II Previsioni risultanti dopo la presente nota	Sezione I Variazioni che si propongono	Sezione I Previsioni risultanti dopo la presente nota	Bilancio Integrato (Sez. I + Sez. II) Previsioni risultanti dopo la presente nota			
									RS	CP 2017	CP 2018
Indirizzo politico-amministrativo	RS	145.188	145.188	<<	145.188	<<	<<	145.188			
	CP 2017	9.265.485	9.265.485	<<	9.265.485	<<	<<	9.265.485			
	CS	9.338.264	9.338.264	<<	9.338.264	<<	<<	9.338.264			
	CP 2018	9.232.487	9.232.487	<<	9.232.487	<<	<<	9.232.487			
	CS	9.232.487	9.232.487	<<	9.232.487	<<	<<	9.232.487			
	CP 2019	9.234.509	9.234.509	<<	9.234.509	<<	<<	9.234.509			
Spese correnti	RS	129.627	129.627	<<	129.627	<<	<<	129.627			
	CP 2017	9.236.028	9.236.028	<<	9.236.028	<<	<<	9.236.028			
	CS	9.308.807	9.308.807	<<	9.308.807	<<	<<	9.308.807			
	CP 2018	9.203.030	9.203.030	<<	9.203.030	<<	<<	9.203.030			
	CS	9.203.030	9.203.030	<<	9.203.030	<<	<<	9.203.030			
	CP 2019	9.205.052	9.205.052	<<	9.205.052	<<	<<	9.205.052			
Spese in conto capitale	RS	15.561	15.561	<<	15.561	<<	<<	15.561			
	CP 2017	29.457	29.457	<<	29.457	<<	<<	29.457			
	CS	29.457	29.457	<<	29.457	<<	<<	29.457			
	CP 2018	29.457	29.457	<<	29.457	<<	<<	29.457			
	CS	29.457	29.457	<<	29.457	<<	<<	29.457			
	CP 2019	29.457	29.457	<<	29.457	<<	<<	29.457			
Valutazione e controllo strategico (OIV)	RS	12.514	12.514	<<	12.514	<<	<<	12.514			
	CP 2017	503.442	503.442	<<	503.442	<<	<<	503.442			
	CS	503.442	503.442	<<	503.442	<<	<<	503.442			
	CP 2018	503.110	503.110	<<	503.110	<<	<<	503.110			
	CS	503.110	503.110	<<	503.110	<<	<<	503.110			
	CP 2019	503.442	503.442	<<	503.442	<<	<<	503.442			




MINISTERO DEL LAVORO E DELLE POLITICHE SOCIALI
BILANCIO PER AZIONI

(in Euro)

04/07/01/32

Missione Programma Azione Titolo	Disegno di Legge di Bilancio Sezione II più precedenti note di variazioni	Effetti finanziari Disegno di Legge di Bilancio Sezione I più precedenti note di variazioni	Disegno di Legge di Bilancio Integrato (Sez. I + Sez. II) più precedenti note di variazioni	Sezione II Variazioni che si propongono	Sezione II Previsioni risultanti dopo la presente nota	Sezione I Variazioni che si propongono	Sezione I Previsioni risultanti dopo la presente nota	Bilancio Integrato (Sez. I + Sez. II) Previsioni risultanti dopo la presente nota	
									RS
Spese correnti	RS	12.514	12.514	<<	12.514	<<	<<	12.514	
	CP 2017	503.442	503.442	<<	503.442	<<	<<	503.442	
	CS	503.442	503.442	<<	503.442	<<	<<	503.442	
	CP 2018	503.110	503.110	<<	503.110	<<	<<	503.110	
	CP 2019	503.110	503.110	<<	503.110	<<	<<	503.110	
	CS	503.442	503.442	<<	503.442	<<	<<	503.442	
5.2 Servizi e affari generati per le amministrazioni di competenza (32.3)	RS	1.424.043	1.424.043	<<	1.424.043	<<	<<	1.424.043	
	CP 2017	43.599.500	43.599.500	<<	43.599.500	<<	<<	43.599.500	
	CS	43.368.380	43.368.380	<<	43.368.380	<<	<<	43.368.380	
	CP 2018	43.452.417	43.452.417	<<	43.452.417	<<	<<	43.452.417	
	CP 2019	43.150.512	43.150.512	<<	43.150.512	<<	<<	43.150.512	
	CS	43.559.128	43.559.128	<<	43.559.128	<<	<<	43.559.128	
Spese di personale per il programma	RS	632.723	632.723	<<	632.723	<<	<<	632.723	
	CP 2017	14.102.025	14.102.025	<<	14.102.025	<<	<<	14.102.025	
	CS	14.102.025	14.102.025	<<	14.102.025	<<	<<	14.102.025	
	CP 2018	13.972.860	13.972.860	<<	13.972.860	<<	<<	13.972.860	
	CP 2019	13.895.265	13.895.265	<<	13.895.265	<<	<<	13.895.265	
	CS	13.895.265	13.895.265	<<	13.895.265	<<	<<	13.895.265	
Spese correnti	RS	632.723	632.723	<<	632.723	<<	<<	632.723	
	CP 2017	14.102.025	14.102.025	<<	14.102.025	<<	<<	14.102.025	
	CS	14.102.025	14.102.025	<<	14.102.025	<<	<<	14.102.025	
	CP 2018	13.972.860	13.972.860	<<	13.972.860	<<	<<	13.972.860	
	CP 2019	13.895.265	13.895.265	<<	13.895.265	<<	<<	13.895.265	
	CS	13.895.265	13.895.265	<<	13.895.265	<<	<<	13.895.265	




MINISTERO DEL LAVORO E DELLE POLITICHE SOCIALI
BILANCIO PER AZIONI

(in Euro)

040701/33

Missione Programma Azione Titolo	Disegno di Legge di Bilancio Sezione II più precedenti note di variazioni	Effetti finanziari Disegno di Legge di Bilancio Sezione I più precedenti note di variazioni	Disegno di Legge di Bilancio Integrato (Sez. I + Sez. II) più precedenti note di variazioni	Sezione II Variazioni che si propongono	Sezione II Previsioni risultanti dopo la presente nota	Sezione I Variazioni che si propongono	Sezione I Previsioni risultanti dopo la presente nota	Bilancio Integrato (Sez. I + Sez. II) Previsioni risultanti dopo la presente nota						
									RS	CP 2017	CP 2018	CP 2019	CS	RS
Gestione del personale	RS	564.640	<<	564.640	<<	<<	<<	564.640						
	CP 2017	15.172.722	<<	15.172.722	<<	<<	<<	15.172.722						
	CS	15.172.722	<<	15.172.722	<<	<<	<<	15.172.722						
	CP 2018	15.097.631	<<	15.097.631	<<	<<	<<	15.097.631						
	CS	15.097.631	<<	15.097.631	<<	<<	<<	15.097.631						
	CP 2019	15.177.338	<<	15.177.338	<<	<<	<<	15.177.338						
CS	15.177.338	<<	15.177.338	<<	<<	<<	15.177.338							
Spese correnti	RS	564.640	<<	564.640	<<	<<	<<	564.640						
	CP 2017	15.172.722	<<	15.172.722	<<	<<	<<	15.172.722						
	CS	15.172.722	<<	15.172.722	<<	<<	<<	15.172.722						
	CP 2018	15.097.631	<<	15.097.631	<<	<<	<<	15.097.631						
	CS	15.097.631	<<	15.097.631	<<	<<	<<	15.097.631						
	CP 2019	15.177.338	<<	15.177.338	<<	<<	<<	15.177.338						
CS	15.177.338	<<	15.177.338	<<	<<	<<	15.177.338							
Gestione comune dei beni e servizi	RS	226.680	<<	226.680	<<	<<	<<	226.680						
	CP 2017	14.324.753	<<	14.324.753	<<	<<	<<	14.324.753						
	CS	14.093.633	<<	14.093.633	<<	<<	<<	14.093.633						
	CP 2018	14.381.926	<<	14.381.926	<<	<<	<<	14.381.926						
	CS	14.080.021	<<	14.080.021	<<	<<	<<	14.080.021						
	CP 2019	14.486.525	<<	14.486.525	<<	<<	<<	14.486.525						
CS	14.146.786	<<	14.146.786	<<	<<	<<	14.146.786							
Spese correnti	RS	216.494	<<	216.494	<<	<<	<<	216.494						
	CP 2017	14.296.936	<<	14.296.936	<<	<<	<<	14.296.936						
	CS	14.065.816	<<	14.065.816	<<	<<	<<	14.065.816						
	CP 2018	14.354.109	<<	14.354.109	<<	<<	<<	14.354.109						
	CS	14.052.204	<<	14.052.204	<<	<<	<<	14.052.204						
	CP 2019	14.458.708	<<	14.458.708	<<	<<	<<	14.458.708						
CS	14.118.969	<<	14.118.969	<<	<<	<<	14.118.969							




MINISTERO DEL LAVORO E DELLE POLITICHE SOCIALI
BILANCIO PER AZIONI

(in Euro)

0401701/35

Missione Programma Azione Titolo	Disegno di Legge di Bilancio Sezione II più precedenti note di variazioni	Effetti finanziari Disegno di Legge di Bilancio Sezione I più precedenti note di variazioni	Disegno di Legge di Bilancio Integrato (Sez. I + Sez. II) più precedenti note di variazioni	Sezione II Variazioni che si propongono	Sezione II Previsioni risultanti dopo la presente nota	Sezione I Variazioni che si propongono	Sezione I Previsioni risultanti dopo la presente nota	Bilancio Integrato (Sez. I + Sez. II) Previsioni risultanti dopo la presente nota
Spese correnti	RS 2017	<<	<<	<<	<<	<<	<<	<<
	CP 2017	<<	<<	<<	<<	<<	<<	<<
	CS 2017	<<	<<	<<	<<	<<	<<	<<
	CP 2018	<<	<<	<<	<<	<<	<<	<<
	CS 2018	<<	<<	<<	<<	<<	<<	<<
	CP 2019	<<	<<	<<	<<	<<	<<	<<
Politiche per il lavoro (26)	RS 2017	<<	<<	<<	<<	<<	<<	<<
	CP 2017	<<	<<	<<	<<	<<	<<	<<
	CS 2017	<<	<<	<<	<<	<<	<<	<<
	CP 2018	<<	<<	<<	<<	<<	<<	<<
	CS 2018	<<	<<	<<	<<	<<	<<	<<
	CP 2019	<<	<<	<<	<<	<<	<<	<<
Servizi territoriali per il lavoro (26.11) Unità di voto che si sopprime per la riarticolazione dei programmi connessa all'introduzione delle azioni	RS 2017	<<	<<	<<	<<	<<	<<	<<
	CP 2017	<<	<<	<<	<<	<<	<<	<<
	CS 2017	<<	<<	<<	<<	<<	<<	<<
	CP 2018	<<	<<	<<	<<	<<	<<	<<
	CS 2018	<<	<<	<<	<<	<<	<<	<<
	CP 2019	<<	<<	<<	<<	<<	<<	<<
Gestione servizi territoriali per il lavoro	RS 2017	<<	<<	<<	<<	<<	<<	<<
	CP 2017	<<	<<	<<	<<	<<	<<	<<
	CS 2017	<<	<<	<<	<<	<<	<<	<<
	CP 2018	<<	<<	<<	<<	<<	<<	<<
	CS 2018	<<	<<	<<	<<	<<	<<	<<
	CP 2019	<<	<<	<<	<<	<<	<<	<<




MINISTERO DEL LAVORO E DELLE POLITICHE SOCIALI
BILANCIO PER AZIONI

(in Euro)


040701/36

Missione Programma Azione Titolo	Disegno di Legge						Effetti finanziari		Disegno di Legge		Sezione II		Sezione I		Bilancio		
	di Bilancio di Bilancio più precedenti note di variazioni	di Bilancio di Bilancio più precedenti note di variazioni	di Bilancio Integrato (Sez. I + Sez. II) più precedenti note di variazioni	di Bilancio Integrato (Sez. I + Sez. II) più precedenti note di variazioni	Sezione I più precedenti note di variazioni	Sezione II più precedenti note di variazioni	Sezione II Variazioni che si propongono	Sezione II Previsioni risultanti dopo la presente nota	Sezione I Variazioni che si propongono	Sezione I Previsioni risultanti dopo la presente nota	Sezione I + Sez. II Previsioni risultanti dopo la presente nota	Sezione I Previsioni risultanti dopo la presente nota	Sezione I + Sez. II Previsioni risultanti dopo la presente nota				
Spese correnti	RS 2017	<<	<<	<<	<<	<<	<<	<<	<<	<<	<<	<<	<<	<<	<<	<<	
	CP 2017	<<	<<	<<	<<	<<	<<	<<	<<	<<	<<	<<	<<	<<	<<	<<	
	CS 2017	<<	<<	<<	<<	<<	<<	<<	<<	<<	<<	<<	<<	<<	<<	<<	
	CP 2018	<<	<<	<<	<<	<<	<<	<<	<<	<<	<<	<<	<<	<<	<<	<<	
	CS 2018	<<	<<	<<	<<	<<	<<	<<	<<	<<	<<	<<	<<	<<	<<	<<	
	CP 2019	<<	<<	<<	<<	<<	<<	<<	<<	<<	<<	<<	<<	<<	<<	<<	
	CS 2019	<<	<<	<<	<<	<<	<<	<<	<<	<<	<<	<<	<<	<<	<<	<<	
	TOTALE	17.624.758.198	17.624.758.198	17.624.758.198	17.624.758.198	1.996.650.000	1.996.650.000	1.996.650.000	1.996.650.000	1.996.650.000	1.996.650.000	1.996.650.000	1.996.650.000	1.996.650.000	1.996.650.000	1.996.650.000	1.996.650.000
	RS 2017	121.287.075.248	121.287.075.248	121.287.075.248	121.287.075.248	1.996.650.000	1.996.650.000	1.996.650.000	1.996.650.000	1.996.650.000	1.996.650.000	1.996.650.000	1.996.650.000	1.996.650.000	1.996.650.000	1.996.650.000	1.996.650.000
	CP 2017	124.740.673.756	124.740.673.756	124.740.673.756	124.740.673.756	1.996.650.000	1.996.650.000	1.996.650.000	1.996.650.000	1.996.650.000	1.996.650.000	1.996.650.000	1.996.650.000	1.996.650.000	1.996.650.000	1.996.650.000	1.996.650.000
	CS 2017	123.348.225.917	123.348.225.917	123.348.225.917	123.348.225.917	1.996.650.000	1.996.650.000	1.996.650.000	1.996.650.000	1.996.650.000	1.996.650.000	1.996.650.000	1.996.650.000	1.996.650.000	1.996.650.000	1.996.650.000	1.996.650.000
	CP 2018	123.567.986.274	123.567.986.274	123.567.986.274	123.567.986.274	1.996.650.000	1.996.650.000	1.996.650.000	1.996.650.000	1.996.650.000	1.996.650.000	1.996.650.000	1.996.650.000	1.996.650.000	1.996.650.000	1.996.650.000	1.996.650.000
CS 2018	123.189.928.333	123.189.928.333	123.189.928.333	123.189.928.333	1.996.650.000	1.996.650.000	1.996.650.000	1.996.650.000	1.996.650.000	1.996.650.000	1.996.650.000	1.996.650.000	1.996.650.000	1.996.650.000	1.996.650.000	1.996.650.000	
CP 2019	123.660.549.322	123.660.549.322	123.660.549.322	123.660.549.322	1.996.650.000	1.996.650.000	1.996.650.000	1.996.650.000	1.996.650.000	1.996.650.000	1.996.650.000	1.996.650.000	1.996.650.000	1.996.650.000	1.996.650.000	1.996.650.000	
CS 2019																	



ALLEGATI

MINISTERO DEL LAVORO E DELLE POLITICHE SOCIALI



040/588/1

MINISTERO DEL LAVORO E DELLE POLITICHE SOCIALI							
Rifinanziamenti, Definanziamenti e Riprogrammazioni delle dotazioni previste a legislazione vigente (art. 23, c. 3, lett. b)							
(in Euro)							
Missione Programma Autorizzazione		Previsioni per l'autorizzazione nel suo complesso (incluso l'effetto delle rimodulazioni)	Riprogrammazione con la presente NV	Rifinanziamento e Definanziamento con la presente NV	Totale Risultante dopo la presente NV		
1 Politiche per il lavoro (26)	1.1 Politiche passive del lavoro e incentivi all'occupazione (26.6)	L. n. 144 del 1999 art. 66 c. 1 MISURE IN MATERIA DI INVESTIMENTO, DELEGA AL GOVERNO PER IL RIORDINO DEGLI INCENTIVI ALL'OCCUPAZIONE E DELLA NORMATIVA EDISCIPLINA INAIL E L'ENPALS, NONCHE' DISPOSIZIONI IN MATERIA PREVIDENZIALE (*) (Cap-pg. 2230/4)	2017 2018 2019 2020 e succ.	<< << << <<	7.630.648 56.600.648 55.570.648 54.540.648		
		L. n. 144 del 1999 art. 68 MISURE IN MATERIA DI INVESTIMENTO, DELEGA AL GOVERNO PER IL RIORDINO DEGLI INCENTIVI ALL'OCCUPAZIONE E DELLA NORMATIVA EDISCIPLINA INAIL E L'ENPALS, NONCHE' DISPOSIZIONI IN MATERIA PREVIDENZIALE (*) (Cap-pg. 2230/2)	2017 2018 2019 2020 e succ.	<< << << <<	10.565.393 100.965.393 149.165.393 4.478.127.183		
		L. n. 247 del 2007 art. 1 c. 61 NORME IN ATTUAZIONE DEL PROTOCOLLO DEL 23 LUGLIO 2007 SU PREVIDENZA, LAVORO E COMPETITIVITA' PER FAVORIRE L'EQUITA' E LA CRESCITA SOSTENIBILI, NONCHE' ULTERIORI NORME IN MATERIA DI LAVORO E PREVIDENZA SOCIALE. (*) (Cap-pg. 2230/4)	2017 2018 2019 2020 e succ.	<< << << <<	3.511.898 13.511.898 13.511.898 689.106.798		
		L. n. 448 del 1998 art. 3 c. 8 MISURE DI FINANZA PUBBLICA PER LA STABILIZZAZIONE E LO SVILUPPO (*) (Cap-pg. 2230/4)	2017 2018 2019 2020 e succ.	<< << << <<	3.291.380 23.291.380 23.291.380 489.118.980		
		DL n. 68 del 2006 art. 1 c. 10 MISURE URGENTI PER IL REIMPIEGO DI LAVORATORI ULTRACINQUANTENNI E PROROGA DEI CONTRATTI DI SOLIDARIETA', NONCHE' DISPOSIZIONI FINANZIARIE (*) (Cap-pg. 2230/4)	2017 2018 2019 2020 e succ.	<< << << <<	5.600.000 15.600.000 15.600.000 483.600.000		
		DL n. 289 del 1994 art. 12 c. 4 DISPOSIZIONI URGENTI IN MATERIA DI OCCUPAZIONE E DI FISCALIZZAZIONE DEGLI ONERI SOCIALI (*) (Cap-pg. 2230/4)	2017 2018 2019 2020 e succ.	<< << << <<	522.797 5.722.797 5.722.797 261.072.727		

N.B.: Per le Autorizzazioni di FL - segnate nella stampa con (*) - gli importi degli anni successivi al terzo di previsione indicano l'onere complessivo rimasto; per le autorizzazioni di tipo continuativo (FB - OI) i valori riportati sono calcolati su un periodo temporale massimo di 10 anni




040/588/2

MINISTERO DEL LAVORO E DELLE POLITICHE SOCIALI						
Rifinanziamenti, Definizioni e Riprogrammazioni delle dotazioni previste a legislazione vigente (art. 23, c. 3, lett. b)						
(in Euro)						
Missione Programma Autorizzazione		Previsioni per l'autorizzazione nel suo complesso (incluso l'effetto delle rimodulazioni)	Riprogrammazione con la presente NV	Rifinanziamento e Definizione con la presente NV	Totale Risultante dopo la presente NV	
<p>DLG n. 148 del 2015 art. 42 c. 5 DISPOSIZIONI PER IL RIORDINO DELLA NORMATIVA IN MATERIA DI AMMORTIZZATORI SOCIALI IN COSTANZA DI RAPPORTO DI LAVORO, IN ATTUAZIONE DELLA LEGGE 10 DICEMBRE 2014, N. 183 (*) (Cap-pg. 2230/1)</p> <p>LF n. 244 del 2007 art. 2 c. 550 DISPOSIZIONI PER LA FORMAZIONE DEL BILANCIO ANNUALE E PLURIENNALE DELLO STATO (LEGGE FINANZIARIA 2007) (*) (Cap-pg. 2230/6)</p> <p>LF n. 296 del 2006 art. 1 c. 1156 p. G/bis DISPOSIZIONI PER LA FORMAZIONE DEL BILANCIO ANNUALE E PLURIENNALE DELLO STATO (LEGGE FINANZIARIA 2007) (*) (Cap-pg. 2230/6)</p> <p>LS n. 208 del 2015 art. 1 c. 291 DISPOSIZIONI PER LA FORMAZIONE DEL BILANCIO ANNUALE E PLURIENNALE DELLO STATO (LEGGE DI STABILITA' 2016) (*) (Cap-pg. 2230/1)</p> <p>1.5 Politiche attive del lavoro, rete dei servizi per il lavoro e la formazione (26.10)</p> <p>DL n. 185 del 2008 art. 19 c. 16 p. 1 MISURE URGENTI PER IL SOSTEGNO A FAMIGLIE, LAVORO, OCCUPAZIONE E IMPRESA E PER RIDISEGNARE IN FUNZIONE ANTI-CRISI IL QUADRO STRATEGICO NAZIONALE (*) (Cap-pg. 2234/1)</p> <p>DLG n. 148 del 2015 art. 43 c. 6 DISPOSIZIONI PER IL RIORDINO DELLA NORMATIVA IN MATERIA DI AMMORTIZZATORI SOCIALI IN COSTANZA DI RAPPORTO DI LAVORO, IN ATTUAZIONE DELLA LEGGE 10 DICEMBRE 2014, N. 183 (*) (Cap-pg. 1230/3)</p>	2017	40.000.000	<<	<<	40.000.000	
	2018	100.000.000	<<	<<	100.000.000	
	2019	<<	<<	<<	<<	
	2020 e succ.	<<	<<	<<	<<	
	2017	10.000.000	<<	<<	10.000.000	
	2018	55.000.000	<<	<<	55.000.000	
	2019	55.000.000	<<	<<	55.000.000	
	2020 e succ.	1.705.000.000	<<	<<	1.705.000.000	
	2017	18.000.000	<<	<<	18.000.000	
	2018	50.000.000	<<	<<	50.000.000	
	2019	50.000.000	<<	<<	50.000.000	
	2020 e succ.	1.448.406.500	<<	<<	1.448.406.500	
2017	39.000.000	<<	<<	39.000.000		
2018	<<	<<	<<	<<		
2019	<<	<<	<<	<<		
2020 e succ.	<<	<<	<<	<<		
2017	10.000.000	<<	<<	10.000.000		
2018	10.000.000	<<	<<	10.000.000		
2019	<<	<<	<<	<<		
2020 e succ.	<<	<<	<<	<<		
2017	80.000.000	<<	<<	80.000.000		
2018	77.695.409	<<	<<	77.695.409		
2019	79.000.000	<<	<<	79.000.000		
2020 e succ.	938.000.000	<<	<<	938.000.000		




040/588/3

MINISTERO DEL LAVORO E DELLE POLITICHE SOCIALI					
Rifinanziamenti, Definanziamenti e Riprogrammazioni delle dotazioni previste a legislazione vigente (art. 23, c. 3, lett. b)					
(in Euro)					
Missione Programma Autorizzazione		Previsioni per l'autorizzazione nel suo complesso (incluso l'effetto delle rimodulazioni)	Riprogrammazione con la presente NV	Rifinanziamento e Definanziamento con la presente NV	Totale Risultante dopo la presente NV
<p>DLG n. 185 del 2016 art. 4 c. 2 DISPOSIZIONI INTEGRATIVE E CORRETTIVE DEI DECRETI LEGISLATIVI 15 GIUGNO 2015, N. 81 E 14 SETTEMBRE 2015, NN. 148, 149, 150 E 151, A NORMA DELL'ARTICOLO 1, COMMA 13, DELLA LEGGE 10 DICEMBRE 2014, N. 183 (Cap-pg. 1232/1)</p> <p>2 Politiche previdenziali (25)</p> <p>2.1 Previdenza obbligatoria e complementare, assicurazioni sociali (25.3)</p> <p>L. n. 88 del 1989 art. 37 RISTRUTTURAZIONE DELL'ISTITUTO NAZIONALE DELLA PREVIDENZA SOCIALE E DELL'ISTITUTO NAZIONALE PER L'ASSICURAZIONE CONTROGLI INFORTUNI SUL LAVORO. (Cap-pg. 4339/1)</p> <p>LS n. 147 del 2013 art. 1 c. 128 DISPOSIZIONI PER LA FORMAZIONE DEL BILANCIO ANNUALE E PLURIENNALE DELLO STATO (LEGGE DI STABILITA' 2013) (Cap-pg. 4336/6)</p> <p>LS n. 208 del 2015 art. 1 c. 296 DISPOSIZIONI PER LA FORMAZIONE DEL BILANCIO ANNUALE E PLURIENNALE DELLO STATO (LEGGE DI STABILITA' 2016) (Cap-pg. 4354/14)</p> <p>3 Diritti sociali, politiche sociali e famiglia (24)</p> <p>3.2 Trasferimenti assistenziali a enti previdenziali, finanziamento nazionale spesa sociale, programmazione, monitoraggio e valutazione politiche sociali e di inclusione attiva (24.12)</p> <p>DLG n. 148 del 2015 art. 43 c. 5 DISPOSIZIONI PER IL RIORINDO DELLA NORMATIVA IN MATERIA DI AMMORTIZZATORI SOCIALI IN COSTANZA DI RAPPORTO DI LAVORO. IN ATTUAZIONE DELLA LEGGE 10 DICEMBRE 2014, N. 183 (*) (Cap-pg. 2401/1)</p>	2017	220.000.000	<<	<<	220.000.000
	2018	<<	<<	<<	<<
	2019	<<	<<	<<	<<
	2020 e succ.	<<	<<	<<	<<
	2017	842.268.523	<<	<<	842.268.523
	2018	4.627.339.220	<<	<<	4.627.339.220
	2019	8.857.293.878	<<	<<	8.857.293.878
	2020 e succ.	92.059.538.780	<<	<<	92.059.538.780
	2017	660.000.000	<<	<<	660.000.000
	2018	692.000.000	<<	<<	692.000.000
2019	694.000.000	<<	<<	694.000.000	
2020 e succ.	7.000.000.000	<<	<<	7.000.000.000	
2017	3.000.000	<<	<<	3.000.000	
2018	3.000.000	<<	<<	3.000.000	
2019	2.700.000	<<	<<	2.700.000	
2020 e succ.	3.500.000	<<	<<	3.500.000	
2017	118.000.000	<<	<<	118.000.000	
2018	15.295.360	<<	<<	15.295.360	
2019	48.000.000	<<	<<	48.000.000	
2020 e succ.	5.184.000.000	<<	<<	5.184.000.000	



040/588/4

MINISTERO DEL LAVORO E DELLE POLITICHE SOCIALI					
Rifinanziamenti, Definizioni e Riprogrammazioni delle dotazioni previste a legislazione vigente (art. 23, c. 3, lett. b)					
(in Euro)					
Missione Programma Autorizzazione		Previsioni per l'autorizzazione nel suo complesso (incluso l'effetto delle rimodulazioni)	Riprogrammazione con la presente NV	Rifinanziamento e Definizione con la presente NV	Totale Risultante dopo la presente NV
LF n. 296 del 2006 art. 1 c. 1264 DISPOSIZIONI PER LA FORMAZIONE DEL BILANCIO ANNUALE E PLURIENNALE DELLO STATO (LEGGE FINANZIARIA 2007) (*) (Cap-pg. 3538/1)	2017	50.000.000	<<	<<	50.000.000
	2018	50.000.000	<<	<<	50.000.000
LS n. 208 del 2015 art. 1 c. 386 DISPOSIZIONI PER LA FORMAZIONE DEL BILANCIO ANNUALE E PLURIENNALE DELLO STATO (LEGGE DI STABILITA' 2016) (*) (Cap-pg. 3550/1)	2019	50.000.000	<<	<<	50.000.000
	2020 e succ.	4.000.000.000	<<	<<	4.000.000.000
	2017	1.000.000.000	<<	<<	1.000.000.000
	2018	1.500.000.000	<<	<<	1.500.000.000
	2019	1.500.000.000	<<	<<	1.500.000.000
	2020 e succ.	162.000.000.000	<<	<<	162.000.000.000



040/670/1

MINISTERO DEL LAVORO E DELLE POLITICHE SOCIALI

Spese di Oneri inderogabili. Fattore Legislativo e adeguamento al Fabbisogno per programma (art. 21, c.4, L.196/2009)
(in Euro)

Missione Programma Titolo	2017		2018		2019	
	Previsioni DLB + NV + presente NV (previsioni complessivamente risultanti incluso l'effetto della presente nota)	Di cui: Variazioni che si propongono con la presente NV	Previsioni DLB + NV + presente NV (previsioni complessivamente risultanti incluso l'effetto della presente nota)	Di cui: Variazioni che si propongono con la presente NV	Previsioni DLB + NV + presente NV (previsioni complessivamente risultanti incluso l'effetto della presente nota)	Di cui: Variazioni che si propongono con la presente NV
1 Politiche per il lavoro (26)	CP	94.500.000	12.300.000	10.511.838.823	12.300.000	43.500.000
1.1 Politiche passive del lavoro e incentivi all'occupazione (26.6)	CP	94.500.000	12.300.000	9.945.503.909	12.300.000	43.500.000
Spese correnti	CP	9.939.436.533	94.500.000	9.945.501.122	12.300.000	43.500.000
Fabbisogno	CP	362.435	<<	361.199	<<	<<
Fattori Legislativi	CP	434.487.599	51.000.000	621.057.599	-31.200.000	<<
Oneri inderogabili	CP	8.768.778.386	43.500.000	9.324.082.324	43.500.000	43.500.000
Spese in conto capitale	CP	2.787	<<	2.787	<<	<<
Fabbisogno	CP	2.787	<<	2.787	<<	<<
Fattori Legislativi	CP	<<	<<	<<	<<	<<
Oneri inderogabili	CP	<<	<<	<<	<<	<<
1.2 Coordinamento e integrazione delle politiche del lavoro e delle politiche sociali, innovazione e coordinamento amministrativo (26.7)	CP	92.925.359	<<	149.765.335	<<	<<
Spese correnti	CP	68.440.451	<<	125.372.875	<<	<<
Fabbisogno	CP	208.968	<<	208.440	<<	<<
Fattori Legislativi	CP	64.700.000	<<	121.633.568	<<	<<
Oneri inderogabili	CP	3.531.483	<<	3.530.867	<<	<<
Spese in conto capitale	CP	24.484.908	<<	24.392.460	<<	<<
Fabbisogno	CP	20.127.055	<<	19.936.386	<<	<<
Fattori Legislativi	CP	4.357.853	<<	4.456.074	<<	<<
Oneri inderogabili	CP	<<	<<	<<	<<	<<




040/670/2

MINISTERO DEL LAVORO E DELLE POLITICHE SOCIALI

Spese di Oneri inderogabili. Fattore Legislativo e adeguamento al Fabbisogno per programma (art. 21, c.4, L.196/2009)
(in Euro)

Missione Programma Titolo	2017		2018		2019	
	Previsioni DLB + NV + presente NV (previsioni complessivamente risultanti incluso l'effetto della presente nota)	Di cui: Variazioni che si propongono con la presente NV	Previsioni DLB + NV + presente NV (previsioni complessivamente risultanti incluso l'effetto della presente nota)	Di cui: Variazioni che si propongono con la presente NV	Previsioni DLB + NV + presente NV (previsioni complessivamente risultanti incluso l'effetto della presente nota)	Di cui: Variazioni che si propongono con la presente NV
1.3 <i>Politiche di regolamentazione in materia di rapporti di lavoro (26.8)</i> Spese correnti	CP	12.363.412	<<	12.702.866	<<	12.690.013
	CP	12.360.625	<<	12.700.079	<<	12.687.226
	CP	1.351.821	<<	1.350.849	<<	1.351.821
	CP	6.204.737	<<	6.546.269	<<	6.533.461
	CP	4.804.067	<<	4.802.961	<<	4.801.944
	CP	2.787	<<	2.787	<<	2.787
1.4 <i>Contrasto al lavoro nero e irregolare, prevenzione e osservanza delle norme di legislazione sociale e del lavoro (26.9)</i> Spese correnti	CP	2.787	<<	2.787	<<	2.787
	CP	<<	<<	<<	<<	<<
	CP	<<	<<	<<	<<	<<
	CP	303.258.039	<<	298.994.342	<<	296.661.132
1.5 <i>Politiche attive del lavoro, rete dei servizi per il lavoro e la formazione (26.10)</i> Spese correnti	CP	302.981.759	<<	298.728.062	<<	296.394.852
	CP	302.981.759	<<	298.728.062	<<	296.394.852
	CP	266.280	<<	266.280	<<	266.280
	CP	266.280	<<	266.280	<<	266.280
	CP	315.234.694	<<	92.928.073	<<	84.233.441
	CP	315.231.787	<<	92.925.166	<<	84.230.534
Spese in conto capitale	CP	225.231.787	<<	5.229.757	<<	5.230.534
	CP	90.000.000	<<	87.695.409	<<	79.000.000
	CP	2.907	<<	2.907	<<	2.907
	CP	2.907	<<	2.907	<<	2.907




040/670/3

MINISTERO DEL LAVORO E DELLE POLITICHE SOCIALI

Spese di Oneri nderogabili. Fattore Legislativo e adeguamento al Fabbisogno per programma (art. 21, c.4, L.196/2009)
(in Euro)

Missione Programma Titolo	2017		2018		2019	
	Previsioni DLB + NV + presente NV (previsioni complessivamente risultanti incluso l'effetto della presente nota)	Di cui: Variazioni che si propongono con la presente NV	Previsioni DLB + NV + presente NV (previsioni complessivamente risultanti incluso l'effetto della presente nota)	Di cui: Variazioni che si propongono con la presente NV	Previsioni DLB + NV + presente NV (previsioni complessivamente risultanti incluso l'effetto della presente nota)	Di cui: Variazioni che si propongono con la presente NV
1.6 Sistemi informativi per il monitoraggio e lo sviluppo delle politiche sociali e del lavoro e servizi di comunicazione istituzionale (26.12) Spese correnti	CP	<<<	11.944.298	<<<	12.022.995	<<<
	CP	<<<	7.216.853	<<<	7.295.550	<<<
	CP	<<<	5.124.650	<<<	5.203.744	<<<
	CP	<<<	2.082.203	<<<	2.081.806	<<<
Spese in conto capitale	CP	<<<	4.727.445	<<<	4.727.445	<<<
	CP	<<<	4.727.445	<<<	4.727.445	<<<
	CP	<<<	<<<	<<<	<<<	<<<




040/670/4

MINISTERO DEL LAVORO E DELLE POLITICHE SOCIALI

Spese di Oneri Interrogabili. Fattore Legislativo e adeguamento al Fabbisogno per programma (art. 21, c.4, L. 196/2009)
(in Euro)

Missione Programma Titolo	2017		2018		2019	
	Previsioni DLB + NV + presente NV (previsioni complessivamente risultanti incluso l'effetto della presente nota)	Di cui: Variazioni che si propongono con la presente NV	Previsioni DLB + NV + presente NV (previsioni complessivamente risultanti incluso l'effetto della presente nota)	Di cui: Variazioni che si propongono con la presente NV	Previsioni DLB + NV + presente NV (previsioni complessivamente risultanti incluso l'effetto della presente nota)	Di cui: Variazioni che si propongono con la presente NV
2 Politiche previdenziali (25)	CP	82.250.875.511	57.000.000	83.865.100.277	108.400.000	166.900.000
2.1 Previdenza obbligatoria e complementare, assicurazioni sociali (25.3)	CP	82.250.875.511	57.000.000	83.865.100.277	108.400.000	166.900.000
Spese correnti	CP	82.250.872.562	57.000.000	83.865.097.328	108.400.000	166.900.000
	CP	882.211	<<	873.283	<<	<<
Fabbisogno	CP	97.000.000	3.000.000	79.500.000	<<	<<
Fattori Legislativi	CP	82.152.990.351	54.000.000	83.784.724.045	108.400.000	166.900.000
Oneri Interrogabili	CP		<<		<<	<<
Spese in conto capitale	CP	2.949	<<	2.949	<<	<<
	CP	2.949	<<	2.949	<<	<<
Fabbisogno	CP	<<	<<	<<	<<	<<
Oneri Interrogabili	CP		<<		<<	<<



040/670/5

MINISTERO DEL LAVORO E DELLE POLITICHE SOCIALI

Spese di Oneri inderogabili. Fattore Legislativo e adeguamento al Fabbisogno per programma (art. 21, c.4, L. 196/2009)
(in Euro)

Missione Programma Titolo	2017		2018		2019	
	Previsioni DLB + NV + presente NV (previsioni complessivamente risultanti incluso l'effetto della presente nota)	Di cui: Variazioni che si propongono con la presente NV	Previsioni DLB + NV + presente NV (previsioni complessivamente risultanti incluso l'effetto della presente nota)	Di cui: Variazioni che si propongono con la presente NV	Previsioni DLB + NV + presente NV (previsioni complessivamente risultanti incluso l'effetto della presente nota)	Di cui: Variazioni che si propongono con la presente NV
3 Diritti sociali, politiche sociali e famiglia (24)	CP 31.191.081.261	1.400.000	32.261.853.217	42.600.000	32.456.245.939	1.400.000
3.1 Terzo settore (associazionismo, volontariato, Onlus e formazioni sociali) e responsabilità sociale delle imprese e delle organizzazioni (24.2)	CP 27.195.427	<<	27.108.548	<<	27.194.969	<<
Spese correnti	CP 27.193.598	<<	27.106.719	<<	27.193.140	<<
Fabbisogno	CP 490.079	<<	484.957	<<	490.079	<<
Fattori Legislativi	CP 25.123.829	<<	25.042.310	<<	25.123.829	<<
Oneri inderogabili	CP 1.579.690	<<	1.579.452	<<	1.579.232	<<
Spese in conto capitale	CP 1.829	<<	1.829	<<	1.829	<<
Fabbisogno	CP 1.829	<<	1.829	<<	1.829	<<
3.2 Trasferimenti assistenziali a enti previdenziali, finanziamento razionale spesa sociale, programmazione, monitoraggio e valutazione politiche sociali e di inclusione attiva (24.12)	CP 31.163.865.834	1.400.000	32.234.744.669	42.600.000	32.429.050.970	1.400.000
Spese correnti	CP 31.163.884.719	1.400.000	32.234.743.554	42.600.000	32.429.049.855	1.400.000
Fabbisogno	CP 328.341	<<	327.667	<<	328.341	<<
Fattori Legislativi	CP 2.148.582.946	<<	2.583.222.586	<<	2.621.728.334	<<
Oneri inderogabili	CP 29.014.983.432	1.400.000	29.651.193.301	42.600.000	29.806.993.180	1.400.000
Spese in conto capitale	CP 1.115	<<	1.115	<<	1.115	<<
Fabbisogno	CP 1.115	<<	1.115	<<	1.115	<<




040/670/6

MINISTERO DEL LAVORO E DELLE POLITICHE SOCIALI

Spese di Oneri interogabili. Fattore Legislativo e adeguamento al Fabbisogno per programma (art. 21, c.4, L.196/2009)
(in Euro)

Missione Programma Titolo	2017		2018		2019	
	Previsioni DLB + NV + presente NV (previsioni complessivamente risultanti incluso l'effetto della presente nota)	Di cui: Variazioni che si propongono con la presente NV	Previsioni DLB + NV + presente NV (previsioni complessivamente risultanti incluso l'effetto della presente nota)	Di cui: Variazioni che si propongono con la presente NV	Previsioni DLB + NV + presente NV (previsioni complessivamente risultanti incluso l'effetto della presente nota)	Di cui: Variazioni che si propongono con la presente NV
4 Immigrazione, accoglienza e garanzia dei diritti (27)	CP	<<	1.701.285	<<	1.702.215	<<
4.1 Flussi migratori per motivi di lavoro e politiche di integrazione sociale delle persone immigrate (27.6)	CP	<<	1.701.285	<<	1.702.215	<<
Spese correnti	CP	<<	1.700.064	<<	1.700.984	<<
Fabbisogno	CP	<<	206.791	<<	206.791	<<
Fattori Legislativi	CP	<<	<<	<<	<<	<<
Oneri interogabili	CP	<<	1.494.193	<<	1.494.193	<<
Spese in conto capitale	CP	<<	1.231	<<	1.231	<<
Fabbisogno	CP	<<	1.231	<<	1.231	<<



040/670/7

MINISTERO DEL LAVORO E DELLE POLITICHE SOCIALI

Spese di Oneri inderogabili. Fattore Legislativo e adeguamento al Fabbisogno per programma (art. 21, c.4, L.196/2009)
(in Euro)

Missione Programma Titolo	2017		2018		2019		
	Previsioni DLB + NV + presente NV (previsioni complessivamente risultanti incluso l'effetto della presente nota)	Di cui: Variazioni che si propongono con la presente NV	Previsioni DLB + NV + presente NV (previsioni complessivamente risultanti incluso l'effetto della presente nota)	Di cui: Variazioni che si propongono con la presente NV	Previsioni DLB + NV + presente NV (previsioni complessivamente risultanti incluso l'effetto della presente nota)	Di cui: Variazioni che si propongono con la presente NV	
5 Servizi istituzionali e generali delle amministrazioni pubbliche (32)	CP	53.529.728	<<	53.349.315	<<	53.458.580	<<
5.1 Indirizzo politico (32.2)	CP	9.930.228	<<	9.896.898	<<	9.899.252	<<
Spese correnti	CP	9.900.771	<<	9.867.441	<<	9.869.795	<<
Fabbisogno	CP	591.009	<<	558.530	<<	561.667	<<
Oneri inderogabili	CP	9.309.762	<<	9.308.911	<<	9.308.128	<<
Spese in conto capitale	CP	29.457	<<	29.457	<<	29.457	<<
Fabbisogno	CP	29.457	<<	29.457	<<	29.457	<<
5.2 Servizi e affari generali per le amministrazioni di competenza (32.3)	CP	43.599.500	<<	43.452.417	<<	43.559.128	<<
Spese correnti	CP	43.571.683	<<	43.424.600	<<	43.531.311	<<
Fabbisogno	CP	5.967.498	<<	5.939.096	<<	5.972.114	<<
Oneri inderogabili	CP	37.604.185	<<	37.485.504	<<	37.559.197	<<
Spese in conto capitale	CP	27.817	<<	27.817	<<	27.817	<<
Fabbisogno	CP	27.817	<<	27.817	<<	27.817	<<
Totale Amministrazione di cui Fabbisogno	CP	123.436.625.248	152.900.000	126.693.842.917	163.300.000	126.766.327.333	211.800.000
di cui Fabbisogno	CP	569.010.102	0	344.395.341	0	342.108.807	0
di cui Fattori Legislativi	CP	2.870.436.964	54.000.000	3.529.153.815	-31.200.000	3.511.269.297	0
di cui Oneri inderogabili	CP	119.997.178.182	98.900.000	122.820.293.761	194.500.000	122.912.949.229	211.800.000




TABELLA N. 5

MINISTERO DELLA GIUSTIZIA



MINISTERO DELLA GIUSTIZIA

(in Euro)

Unità di Voto	Missione Programma	Disegno di Legge di Bilancio Sezione II più precedenti note di variazioni	Effetti finanziari di Bilancio Sezione I più precedenti note di variazioni	Disegno di Legge di Bilancio Integrato (Sez. I + Sez II) più precedenti note di variazioni	Sezione II Variazioni che si propongono	Sezione II Previsioni risultanti dopo la presente nota	Sezione I Variazioni che si propongono	Sezione I Previsioni risultanti dopo la presente nota	Bilancio Integrato (Sez. I + Sez II) Previsioni risultanti dopo la presente nota	
050/60/6/1	1 Giustizia (6)	RS	644.059.287	644.059.287	<<	644.059.287	<<	<<	644.059.287	
		CP 2017	7.806.125.067	<<	7.806.125.067	<<	7.806.125.067	<<	7.806.125.067	
		CS	8.104.686.174	<<	8.104.686.174	<<	8.104.686.174	<<	8.104.686.174	
		CP 2018	7.805.800.342	<<	7.805.800.342	<<	7.805.800.342	<<	<<	7.805.800.342
		CS	7.811.877.066	<<	7.811.877.066	<<	7.811.877.066	<<	<<	7.811.877.066
		CP 2019	7.847.641.269	<<	7.847.641.269	<<	7.847.641.269	<<	<<	7.847.641.269
CS	7.846.596.335	<<	7.846.596.335	<<	7.846.596.335	<<	<<	7.846.596.335		
1.1	Amministrazione penitenziaria (6.1)	RS	43.278.997	43.278.997	<<	43.278.997	<<	<<	43.278.997	
		CP 2017	2.665.119.530	<<	2.665.119.530	<<	2.665.119.530	<<	2.665.119.530	
		CS	2.683.614.520	<<	2.683.614.520	<<	2.683.614.520	<<	2.683.614.520	
		CP 2018	2.644.029.529	<<	2.644.029.529	<<	2.644.029.529	<<	<<	2.644.029.529
		CS	2.652.029.529	<<	2.652.029.529	<<	2.652.029.529	<<	<<	2.652.029.529
		CP 2019	2.632.629.914	<<	2.632.629.914	<<	2.632.629.914	<<	<<	2.632.629.914
CS	2.634.629.914	<<	2.634.629.914	<<	2.634.629.914	<<	<<	2.634.629.914		
1.2	Giustizia civile e penale (6.2)	RS	457.096.825	457.096.825	<<	457.096.825	<<	<<	457.096.825	
		CP 2017	3.861.131.466	<<	3.861.131.466	<<	3.861.131.466	<<	3.861.131.466	
		CS	4.017.279.273	<<	4.017.279.273	<<	4.017.279.273	<<	4.017.279.273	
		CP 2018	3.860.994.334	<<	3.860.994.334	<<	3.860.994.334	<<	<<	3.860.994.334
		CS	3.859.051.058	<<	3.859.051.058	<<	3.859.051.058	<<	<<	3.859.051.058
		CP 2019	3.903.723.122	<<	3.903.723.122	<<	3.903.723.122	<<	<<	3.903.723.122
CS	3.900.658.188	<<	3.900.658.188	<<	3.900.658.188	<<	<<	3.900.658.188		
1.3	Giustizia minorile e di comunità* (6.3)	RS	9.627.327	9.627.327	<<	9.627.327	<<	<<	9.627.327	
		CP 2017	236.428.083	<<	236.428.083	<<	236.428.083	<<	236.428.083	
		CS	236.467.946	<<	236.467.946	<<	236.467.946	<<	236.467.946	
		CP 2018	245.130.516	<<	245.130.516	<<	245.130.516	<<	<<	245.130.516
		CS	245.130.516	<<	245.130.516	<<	245.130.516	<<	<<	245.130.516
		CP 2019	255.543.501	<<	255.543.501	<<	255.543.501	<<	<<	255.543.501
CS	255.543.501	<<	255.543.501	<<	255.543.501	<<	<<	255.543.501		




MINISTERO DELLA GIUSTIZIA

(in Euro)

050/60/6/2

Unità di Voto	Missione Programma	Disegno di Legge di Bilancio Sezione II più precedenti note di variazioni	Effetti finanziari di Bilancio Sezione I più precedenti note di variazioni	Disegno di Legge di Bilancio Integrato (Sez. I + Sez II) più precedenti note di variazioni	Sezione II Variazioni che si propongono	Sezione II Previsioni risultanti dopo la presente nota	Sezione I Variazioni che si propongono	Sezione I Previsioni risultanti dopo la presente nota	Bilancio Integrato (Sez. I + Sez II) Previsioni risultanti dopo la presente nota
1.4	Servizi di gestione amministrativa per l'attività giudiziaria (6.6)	RS CP 2017	134.056.138	<<	134.056.138	<<	134.056.138	<<	134.056.138
		CS	1.043.445.988	<<	1.043.445.988	<<	1.043.445.988	<<	1.043.445.988
		CP 2018	1.167.324.435	<<	1.167.324.435	<<	1.167.324.435	<<	1.167.324.435
		CS	1.055.645.963	<<	1.055.645.963	<<	1.055.645.963	<<	1.055.645.963
		CP 2019	1.055.665.963	<<	1.055.665.963	<<	1.055.665.963	<<	1.055.665.963
		CS	1.055.744.732	<<	1.055.744.732	<<	1.055.744.732	<<	1.055.744.732
2.1	2 Servizi istituzionali e generali delle amministrazioni pubbliche (32)	RS CP 2017	5.036.476	<<	5.036.476	<<	5.036.476	<<	5.036.476
		CS	126.097.744	<<	126.097.744	<<	126.097.744	<<	126.097.744
		CP 2018	125.471.212	<<	125.471.212	<<	125.471.212	<<	125.471.212
		CS	125.932.754	<<	125.932.754	<<	125.932.754	<<	125.932.754
		CP 2019	125.934.065	<<	125.934.065	<<	125.934.065	<<	125.934.065
		CS	126.886.154	<<	126.886.154	<<	126.886.154	<<	126.886.154
2.2	Indirizzo politico (32.2)	RS CP 2017	126.885.144	<<	126.885.144	<<	126.885.144	<<	126.885.144
		CS	724.237	<<	724.237	<<	724.237	<<	724.237
		CP 2018	31.809.223	<<	31.809.223	<<	31.809.223	<<	31.809.223
		CS	31.890.749	<<	31.890.749	<<	31.890.749	<<	31.890.749
		CP 2019	31.767.737	<<	31.767.737	<<	31.767.737	<<	31.767.737
		CS	31.769.048	<<	31.769.048	<<	31.769.048	<<	31.769.048
2.2	Servizi e affari generali per le amministrazioni di competenza (32.3)	RS CP 2017	31.778.202	<<	31.778.202	<<	31.778.202	<<	31.778.202
		CS	31.777.192	<<	31.777.192	<<	31.777.192	<<	31.777.192
		CP 2018	4.312.239	<<	4.312.239	<<	4.312.239	<<	4.312.239
		CS	94.288.521	<<	94.288.521	<<	94.288.521	<<	94.288.521
		CP 2019	93.580.463	<<	93.580.463	<<	93.580.463	<<	93.580.463
		CS	94.165.017	<<	94.165.017	<<	94.165.017	<<	94.165.017
2.2	Servizi e affari generali per le amministrazioni di competenza (32.3)	RS CP 2017	94.165.017	<<	94.165.017	<<	94.165.017	<<	94.165.017
		CS	94.165.017	<<	94.165.017	<<	94.165.017	<<	94.165.017
		CP 2018	95.107.952	<<	95.107.952	<<	95.107.952	<<	95.107.952
		CS	95.107.952	<<	95.107.952	<<	95.107.952	<<	95.107.952
		CP 2019	95.107.952	<<	95.107.952	<<	95.107.952	<<	95.107.952
		CS	95.107.952	<<	95.107.952	<<	95.107.952	<<	95.107.952




RIEPILOGO

MINISTERO DELLA GIUSTIZIA




MINISTERO DELLA GIUSTIZIA
BILANCIO PER AZIONI
(in Euro)

Missione Programma Azione Titolo	Disegno di Legge di Bilancio Sezione II più precedenti note di variazioni	Effetti finanziari Disegno di Legge di Bilancio Sezione I più precedenti note di variazioni	Disegno di Legge di Bilancio Integrato (Sez. I + Sez. II) più precedenti note di variazioni	Sezione II Variazioni che si propongono	Sezione II Previsioni risultanti dopo la presente nota	Sezione I Variazioni che si propongono	Sezione I Previsioni risultanti dopo la presente nota	Bilancio Integrato (Sez. I + Sez. II) Previsioni risultanti dopo la presente nota	050701/1
1. Giustizia (6)	RS	644.059.287	644.059.287	<<	644.059.287	<<	<<	644.059.287	
	CP 2017	7.806.125.067	<<	7.806.125.067	<<	<<	<<	7.806.125.067	
	CS	8.104.686.174	<<	8.104.686.174	<<	<<	<<	8.104.686.174	
	CP 2018	7.805.800.342	<<	7.805.800.342	<<	<<	<<	7.805.800.342	
	CS	7.811.877.066	<<	7.811.877.066	<<	<<	<<	7.811.877.066	
	CP 2019	7.847.641.269	<<	7.847.641.269	<<	7.847.641.269	<<	7.847.641.269	
	CS	7.846.596.335	<<	7.846.596.335	<<	<<	<<	7.846.596.335	
1.1 Amministrazione penitenziaria (6.1)	RS	43.278.997	43.278.997	<<	43.278.997	<<	<<	43.278.997	
	CP 2017	2.665.119.530	<<	2.665.119.530	<<	<<	<<	2.665.119.530	
	CS	2.683.614.520	<<	2.683.614.520	<<	<<	<<	2.683.614.520	
	CP 2018	2.644.029.529	<<	2.644.029.529	<<	<<	<<	2.644.029.529	
	CS	2.652.029.529	<<	2.652.029.529	<<	<<	<<	2.652.029.529	
	CP 2019	2.632.629.914	<<	2.632.629.914	<<	2.632.629.914	<<	2.632.629.914	
	CS	2.634.629.914	<<	2.634.629.914	<<	<<	<<	2.634.629.914	
Spese di personale per il programma (personale amministrativo e magistrati)	RS	487.216	487.216	<<	487.216	<<	<<	487.216	
	CP 2017	221.384.559	<<	221.384.559	<<	<<	<<	221.384.559	
	CS	221.384.559	<<	221.384.559	<<	<<	<<	221.384.559	
	CP 2018	217.568.471	<<	217.568.471	<<	<<	<<	217.568.471	
	CS	217.568.471	<<	217.568.471	<<	<<	<<	217.568.471	
	CP 2019	212.321.487	<<	212.321.487	<<	212.321.487	<<	212.321.487	
	CS	212.321.487	<<	212.321.487	<<	<<	<<	212.321.487	
Spese correnti	RS	487.216	487.216	<<	487.216	<<	<<	487.216	
	CP 2017	221.384.559	<<	221.384.559	<<	<<	<<	221.384.559	
	CS	221.384.559	<<	221.384.559	<<	<<	<<	221.384.559	
	CP 2018	217.568.471	<<	217.568.471	<<	<<	<<	217.568.471	
	CS	217.568.471	<<	217.568.471	<<	<<	<<	217.568.471	
	CP 2019	212.321.487	<<	212.321.487	<<	212.321.487	<<	212.321.487	
	CS	212.321.487	<<	212.321.487	<<	<<	<<	212.321.487	




MINISTERO DELLA GIUSTIZIA
BILANCIO PER AZIONI
(in Euro)

Missione Programma Azione Titolo	Disegno di Legge di Bilancio Sezione II più precedenti note di variazioni	Effetti finanziari Disegno di Legge di Bilancio Sezione I più precedenti note di variazioni	Disegno di Legge di Bilancio Integrato (Sez. I + Sez. II) più precedenti note di variazioni	Sezione II Variazioni che si propongono	Sezione II Previsioni risultanti dopo la presente nota	Sezione I Variazioni che si propongono	Sezione I Previsioni risultanti dopo la presente nota	Bilancio Integrato (Sez. I + Sez. II) Previsioni risultanti dopo la presente nota	050701/2
Spese di personale per il programma (polizia penitenziaria)	RS 2017	<<	<<	<<	<<	<<	<<	<<	
	CP 2017	1.944.302.803	1.944.302.803	1.944.302.803	1.944.302.803	1.944.302.803	1.944.302.803	1.944.302.803	
	CS 2017	1.944.302.803	1.944.302.803	1.944.302.803	1.944.302.803	1.944.302.803	1.944.302.803	1.944.302.803	
	CP 2018	1.926.940.490	1.926.940.490	1.926.940.490	1.926.940.490	1.926.940.490	1.926.940.490	1.926.940.490	
	CS 2018	1.926.940.490	1.926.940.490	1.926.940.490	1.926.940.490	1.926.940.490	1.926.940.490	1.926.940.490	
	CP 2019	1.914.307.759	1.914.307.759	1.914.307.759	1.914.307.759	1.914.307.759	1.914.307.759	1.914.307.759	
Spese correnti	RS 2017	<<	<<	<<	<<	<<	<<	<<	
	CP 2017	1.944.302.803	1.944.302.803	1.944.302.803	1.944.302.803	1.944.302.803	1.944.302.803	1.944.302.803	
	CS 2017	1.944.302.803	1.944.302.803	1.944.302.803	1.944.302.803	1.944.302.803	1.944.302.803	1.944.302.803	
	CP 2018	1.926.940.490	1.926.940.490	1.926.940.490	1.926.940.490	1.926.940.490	1.926.940.490	1.926.940.490	
	CS 2018	1.926.940.490	1.926.940.490	1.926.940.490	1.926.940.490	1.926.940.490	1.926.940.490	1.926.940.490	
	CP 2019	1.914.307.759	1.914.307.759	1.914.307.759	1.914.307.759	1.914.307.759	1.914.307.759	1.914.307.759	
Servizi tecnici e logistici connessi alla custodia delle persone detenute	RS 2017	27.867.434	27.867.434	27.867.434	27.867.434	27.867.434	27.867.434	27.867.434	
	CP 2017	225.529.854	225.529.854	225.529.854	225.529.854	225.529.854	225.529.854	225.529.854	
	CS 2017	236.174.050	236.174.050	236.174.050	236.174.050	236.174.050	236.174.050	236.174.050	
	CP 2018	225.653.486	225.653.486	225.653.486	225.653.486	225.653.486	225.653.486	225.653.486	
	CS 2018	233.653.486	233.653.486	233.653.486	233.653.486	233.653.486	233.653.486	233.653.486	
	CP 2019	225.654.486	225.654.486	225.654.486	225.654.486	225.654.486	225.654.486	225.654.486	
Spese correnti	RS 2017	20.468.707	20.468.707	20.468.707	20.468.707	20.468.707	20.468.707	20.468.707	
	CP 2017	212.656.094	212.656.094	212.656.094	212.656.094	212.656.094	212.656.094	212.656.094	
	CS 2017	223.299.542	223.299.542	223.299.542	223.299.542	223.299.542	223.299.542	223.299.542	
	CP 2018	212.292.557	212.292.557	212.292.557	212.292.557	212.292.557	212.292.557	212.292.557	
	CS 2018	220.292.557	220.292.557	220.292.557	220.292.557	220.292.557	220.292.557	220.292.557	
	CP 2019	212.293.557	212.293.557	212.293.557	212.293.557	212.293.557	212.293.557	212.293.557	
Spese correnti	RS 2017	214.293.557	214.293.557	214.293.557	214.293.557	214.293.557	214.293.557	214.293.557	
	CP 2017	212.293.557	212.293.557	212.293.557	212.293.557	212.293.557	212.293.557	212.293.557	
	CS 2017	214.293.557	214.293.557	214.293.557	214.293.557	214.293.557	214.293.557	214.293.557	
	CP 2018	212.292.557	212.292.557	212.292.557	212.292.557	212.292.557	212.292.557	212.292.557	
	CS 2018	220.292.557	220.292.557	220.292.557	220.292.557	220.292.557	220.292.557	220.292.557	
	CP 2019	212.293.557	212.293.557	212.293.557	212.293.557	212.293.557	212.293.557	212.293.557	




MINISTERO DELLA GIUSTIZIA
BILANCIO PER AZIONI
(in Euro)

Missione Programma Azione Titolo	Disegno di Legge di Bilancio Sezione II più precedenti note di variazioni	Effetti finanziari Disegno di Legge di Bilancio Sezione I più precedenti note di variazioni	Disegno di Legge di Bilancio Integrato (Sez. I + Sez. II) più precedenti note di variazioni	Sezione II Variazioni che si propongono	Sezione II Previsioni risultanti dopo la presente nota	Sezione I Variazioni che si propongono	Sezione I Previsioni risultanti dopo la presente nota	Bilancio Integrato (Sez. I + Sez. II) Previsioni risultanti dopo la presente nota	050701/3
Spese in conto capitale	RS	7.398.727	7.398.727	<<	7.398.727	<<	<<	7.398.727	
	CP 2017	12.873.760	<<	12.873.760	<<	<<	<<	12.873.760	
	CS	12.874.508	<<	12.874.508	<<	<<	<<	12.874.508	
	CP 2018	13.360.929	<<	13.360.929	<<	<<	<<	13.360.929	
	CS	13.360.929	<<	13.360.929	<<	<<	<<	13.360.929	
	CP 2019	13.360.929	<<	13.360.929	<<	13.360.929	<<	13.360.929	
Accoglienza, trattamento penitenziario e politiche di reinserimento delle persone sottoposte a misure giudiziarie	RS	4.359.053	4.359.053	<<	4.359.053	<<	<<	4.359.053	
	CP 2017	224.769.795	<<	224.769.795	<<	<<	<<	224.769.795	
	CS	227.542.244	<<	227.542.244	<<	<<	<<	227.542.244	
	CP 2018	224.138.473	<<	224.138.473	<<	<<	<<	224.138.473	
	CS	224.138.473	<<	224.138.473	<<	<<	<<	224.138.473	
	CP 2019	226.507.706	<<	226.507.706	<<	226.507.706	<<	226.507.706	
Spese correnti	RS	3.610.506	3.610.506	<<	3.610.506	<<	<<	3.610.506	
	CP 2017	202.861.175	<<	202.861.175	<<	<<	<<	202.861.175	
	CS	205.633.624	<<	205.633.624	<<	<<	<<	205.633.624	
	CP 2018	202.229.853	<<	202.229.853	<<	<<	<<	202.229.853	
	CS	202.229.853	<<	202.229.853	<<	<<	<<	202.229.853	
	CP 2019	203.771.351	<<	203.771.351	<<	203.771.351	<<	203.771.351	
Spese in conto capitale	RS	748.547	748.547	<<	748.547	<<	<<	748.547	
	CP 2017	21.908.620	<<	21.908.620	<<	<<	<<	21.908.620	
	CS	21.908.620	<<	21.908.620	<<	<<	<<	21.908.620	
	CP 2018	21.908.620	<<	21.908.620	<<	<<	<<	21.908.620	
	CS	21.908.620	<<	21.908.620	<<	<<	<<	21.908.620	
	CP 2019	22.736.355	<<	22.736.355	<<	22.736.355	<<	22.736.355	
	CS	22.736.355	<<	22.736.355	<<	<<	<<	22.736.355	




MINISTERO DELLA GIUSTIZIA
BILANCIO PER AZIONI
(in Euro)

Missione Programma Azione Titolo	Disegno di Legge di Bilancio Sezione II più precedenti note di variazioni	Effetti finanziari Disegno di Legge di Bilancio Sezione I più precedenti note di variazioni	Disegno di Legge di Bilancio Integrato (Sez. I + Sez. II) più precedenti note di variazioni	Sezione II Variazioni che si propongono	Sezione II Previsioni risultanti dopo la presente nota	Sezione I Variazioni che si propongono	Sezione I Previsioni risultanti dopo la presente nota	Bilancio Integrato (Sez. I + Sez. II) Previsioni risultanti dopo la presente nota	0507014
Realizzazione di nuove infrastrutture, potenziamento e ristrutturazione nell'ambito dell'edilizia carceraria	RS	7.829.338	7.829.338	<<	7.829.338	<<	<<	7.829.338	
	CP	25.631.605	<<	25.631.605	<<	25.631.605	<<	25.631.605	
	CS	30.513.842	<<	30.513.842	<<	30.513.842	<<	30.513.842	
	CP	25.631.605	<<	25.631.605	<<	25.631.605	<<	25.631.605	
	CS	25.631.605	<<	25.631.605	<<	25.631.605	<<	25.631.605	
	CP	29.731.605	<<	29.731.605	<<	29.731.605	<<	29.731.605	
Spese in conto capitale	RS	7.829.338	7.829.338	<<	7.829.338	<<	<<	7.829.338	
	CP	25.631.605	<<	25.631.605	<<	25.631.605	<<	25.631.605	
	CS	30.513.842	<<	30.513.842	<<	30.513.842	<<	30.513.842	
	CP	25.631.605	<<	25.631.605	<<	25.631.605	<<	25.631.605	
	CS	25.631.605	<<	25.631.605	<<	25.631.605	<<	25.631.605	
	CP	29.731.605	<<	29.731.605	<<	29.731.605	<<	29.731.605	
Supporto per l'erogazione dei servizi penitenziari	RS	2.449.174	2.449.174	<<	2.449.174	<<	<<	2.449.174	
	CP	15.353.048	<<	15.353.048	<<	15.353.048	<<	15.353.048	
	CS	15.549.156	<<	15.549.156	<<	15.549.156	<<	15.549.156	
	CP	15.982.996	<<	15.982.996	<<	15.982.996	<<	15.982.996	
	CS	15.982.996	<<	15.982.996	<<	15.982.996	<<	15.982.996	
	CP	15.983.231	<<	15.983.231	<<	15.983.231	<<	15.983.231	
Spese correnti	RS	2.293.609	2.293.609	<<	2.293.609	<<	<<	2.293.609	
	CP	14.798.605	<<	14.798.605	<<	14.798.605	<<	14.798.605	
	CS	14.994.713	<<	14.994.713	<<	14.994.713	<<	14.994.713	
	CP	15.430.660	<<	15.430.660	<<	15.430.660	<<	15.430.660	
	CS	15.430.660	<<	15.430.660	<<	15.430.660	<<	15.430.660	
	CP	15.430.895	<<	15.430.895	<<	15.430.895	<<	15.430.895	
	CS	15.430.895	<<	15.430.895	<<	15.430.895	<<	15.430.895	



MINISTERO DELLA GIUSTIZIA
BILANCIO PER AZIONI
(in Euro)

Missione Programma Azione Titolo	Disegno di Legge di Bilancio Sezione II più precedenti note di variazioni	Effetti finanziari Disegno di Legge di Bilancio Sezione I più precedenti note di variazioni	Disegno di Legge di Bilancio Integrato (Sez. I + Sez. II) più precedenti note di variazioni	Sezione II Variazioni che si propongono	Sezione II Previsioni risultanti dopo la presente nota	Sezione I Variazioni che si propongono	Sezione I Previsioni risultanti dopo la presente nota	Bilancio Integrato (Sez. I + Sez. II) Previsioni risultanti dopo la presente nota	050/701/5
Spese in conto capitale	RS	155.565	155.565	<<	155.565	<<	<<	155.565	
	CP 2017	554.443	554.443	<<	554.443	<<	<<	554.443	
	CS	554.443	554.443	<<	554.443	<<	<<	554.443	
	CP 2018	552.336	552.336	<<	552.336	<<	<<	552.336	
	CP	552.336	552.336	<<	552.336	<<	<<	552.336	
	CP 2019	552.336	552.336	<<	552.336	<<	<<	552.336	
Gestione e assistenza del personale del programma Amministrazione penitenziaria	RS	273.365	273.365	<<	273.365	<<	<<	273.365	
	CP 2017	7.897.866	7.897.866	<<	7.897.866	<<	<<	7.897.866	
	CS	7.897.866	7.897.866	<<	7.897.866	<<	<<	7.897.866	
	CP 2018	7.797.008	7.797.008	<<	7.797.008	<<	<<	7.797.008	
	CP	7.797.008	7.797.008	<<	7.797.008	<<	<<	7.797.008	
	CP 2019	7.806.640	7.806.640	<<	7.806.640	<<	<<	7.806.640	
Spese correnti	RS	273.365	273.365	<<	273.365	<<	<<	273.365	
	CP 2017	7.897.866	7.897.866	<<	7.897.866	<<	<<	7.897.866	
	CS	7.897.866	7.897.866	<<	7.897.866	<<	<<	7.897.866	
	CP 2018	7.797.008	7.797.008	<<	7.797.008	<<	<<	7.797.008	
	CP	7.797.008	7.797.008	<<	7.797.008	<<	<<	7.797.008	
	CP 2019	7.806.640	7.806.640	<<	7.806.640	<<	<<	7.806.640	
Trattamento provvisorio di pensione per il corpo di Polizia Penitenziaria	RS	13.417	13.417	<<	13.417	<<	<<	13.417	
	CP 2017	250.000	250.000	<<	250.000	<<	<<	250.000	
	CS	250.000	250.000	<<	250.000	<<	<<	250.000	
	CP 2018	317.000	317.000	<<	317.000	<<	<<	317.000	
	CP	317.000	317.000	<<	317.000	<<	<<	317.000	
	CP 2019	317.000	317.000	<<	317.000	<<	<<	317.000	




MINISTERO DELLA GIUSTIZIA
BILANCIO PER AZIONI
(in Euro)

Missione Programma Azione Titolo	Disegno di Legge di Bilancio Sezione II più precedenti note di variazioni	Effetti finanziari Disegno di Legge di Bilancio Sezione I più precedenti note di variazioni	Disegno di Legge di Bilancio Integrato (Sez. I + Sez. II) più precedenti note di variazioni	Sezione II Variazioni che si propongono	Sezione II Previsioni risultanti dopo la presente nota	Sezione I Variazioni che si propongono	Sezione I Previsioni risultanti dopo la presente nota	Bilancio Integrato (Sez. I + Sez. II) Previsioni risultanti dopo la presente nota	050701/6
Spese correnti	RS	13.417	13.417	<<	13.417	<<	<<	13.417	
	CP 2017	250.000	<<	<<	250.000	<<	<<	250.000	
	CS	250.000	<<	<<	250.000	<<	<<	250.000	
	CP 2018	317.000	<<	<<	317.000	<<	<<	317.000	
	CS	317.000	<<	<<	317.000	<<	<<	317.000	
	CP 2019	317.000	<<	<<	317.000	<<	<<	317.000	
CS	317.000	<<	<<	317.000	<<	<<	317.000		
1.2 Giustizia civile e penale (6.2)	RS	457.096.825	457.096.825	<<	457.096.825	<<	<<	457.096.825	
	CP 2017	3.861.131.466	<<	<<	3.861.131.466	<<	<<	3.861.131.466	
	CS	4.017.279.273	<<	<<	4.017.279.273	<<	<<	4.017.279.273	
	CP 2018	3.860.994.334	<<	<<	3.860.994.334	<<	<<	3.860.994.334	
	CS	3.859.051.058	<<	<<	3.859.051.058	<<	<<	3.859.051.058	
	CP 2019	3.903.723.122	<<	<<	3.903.723.122	<<	<<	3.903.723.122	
CS	3.900.658.188	<<	<<	3.900.658.188	<<	<<	3.900.658.188		
Spese di personale per il programma (personale civile)	RS	23.505.115	23.505.115	<<	23.505.115	<<	<<	23.505.115	
	CP 2017	1.438.326.042	<<	<<	1.438.326.042	<<	<<	1.438.326.042	
	CS	1.445.826.042	<<	<<	1.445.826.042	<<	<<	1.445.826.042	
	CP 2018	1.416.001.471	<<	<<	1.416.001.471	<<	<<	1.416.001.471	
	CS	1.414.001.471	<<	<<	1.414.001.471	<<	<<	1.414.001.471	
	CP 2019	1.426.170.872	<<	<<	1.426.170.872	<<	<<	1.426.170.872	
CS	1.424.170.872	<<	<<	1.424.170.872	<<	<<	1.424.170.872		
Spese correnti	RS	23.505.115	23.505.115	<<	23.505.115	<<	<<	23.505.115	
	CP 2017	1.438.326.042	<<	<<	1.438.326.042	<<	<<	1.438.326.042	
	CS	1.445.826.042	<<	<<	1.445.826.042	<<	<<	1.445.826.042	
	CP 2018	1.416.001.471	<<	<<	1.416.001.471	<<	<<	1.416.001.471	
	CS	1.414.001.471	<<	<<	1.414.001.471	<<	<<	1.414.001.471	
	CP 2019	1.426.170.872	<<	<<	1.426.170.872	<<	<<	1.426.170.872	
CS	1.424.170.872	<<	<<	1.424.170.872	<<	<<	1.424.170.872		



MINISTERO DELLA GIUSTIZIA
BILANCIO PER AZIONI
(in Euro)

Missione Programma Azione Titolo	Disegno di Legge di Bilancio di Bilancio Integrato Sezione I più precedenti note di variazioni	Effetti finanziari Disegno di Legge di Bilancio Integrato Sezione I più precedenti note di variazioni	Disegno di Legge di Bilancio Integrato (Sez. I + Sez. II) più precedenti note di variazioni	Sezione II Variazioni che si propongono	Sezione II Previsioni risultanti dopo la presente nota	Sezione I Variazioni che si propongono	Sezione I Previsioni risultanti dopo la presente nota	Bilancio Integrato (Sez. I + Sez. II) Previsioni risultanti dopo la presente nota	0507017
Spese di personale per il programma (magistrati)	RS	2.964.769	2.964.769	<<	2.964.769	<<	<<	2.964.769	
	CP 2017	1.747.524.137	<<	1.747.524.137	<<	<<	<<	1.747.524.137	
	CS	1.747.844.137	<<	1.747.844.137	<<	<<	<<	1.747.844.137	
	CP 2018	1.773.791.215	<<	1.773.791.215	<<	<<	<<	1.773.791.215	
	CS	1.773.774.215	<<	1.773.774.215	<<	<<	<<	1.773.774.215	
	CP 2019	1.780.383.205	<<	1.780.383.205	<<	1.780.383.205	<<	1.780.383.205	
CS	1.780.366.205	<<	1.780.366.205	<<	1.780.366.205	<<	1.780.366.205		
Spese correnti	RS	2.964.769	2.964.769	<<	2.964.769	<<	<<	2.964.769	
	CP 2017	1.747.524.137	<<	1.747.524.137	<<	<<	<<	1.747.524.137	
	CS	1.747.844.137	<<	1.747.844.137	<<	<<	<<	1.747.844.137	
	CP 2018	1.773.791.215	<<	1.773.791.215	<<	<<	<<	1.773.791.215	
	CS	1.773.774.215	<<	1.773.774.215	<<	<<	<<	1.773.774.215	
	CP 2019	1.780.383.205	<<	1.780.383.205	<<	1.780.383.205	<<	1.780.383.205	
CS	1.780.366.205	<<	1.780.366.205	<<	1.780.366.205	<<	1.780.366.205		
Attività di verbalizzazione atti processuali e videokonferenza nell'ambito dei procedimenti giudiziari	RS	16.452.644	16.452.644	<<	16.452.644	<<	<<	16.452.644	
	CP 2017	47.570.924	<<	47.570.924	<<	<<	<<	47.570.924	
	CS	38.949.500	<<	38.949.500	<<	<<	<<	38.949.500	
	CP 2018	46.840.500	<<	46.840.500	<<	<<	<<	46.840.500	
	CS	46.840.500	<<	46.840.500	<<	<<	<<	46.840.500	
	CP 2019	49.929.569	<<	49.929.569	<<	49.929.569	<<	49.929.569	
CS	49.929.569	<<	49.929.569	<<	49.929.569	<<	49.929.569		
Spese correnti	RS	16.452.644	16.452.644	<<	16.452.644	<<	<<	16.452.644	
	CP 2017	47.570.924	<<	47.570.924	<<	<<	<<	47.570.924	
	CS	38.949.500	<<	38.949.500	<<	<<	<<	38.949.500	
	CP 2018	46.840.500	<<	46.840.500	<<	<<	<<	46.840.500	
	CS	46.840.500	<<	46.840.500	<<	<<	<<	46.840.500	
	CP 2019	49.929.569	<<	49.929.569	<<	49.929.569	<<	49.929.569	
CS	49.929.569	<<	49.929.569	<<	49.929.569	<<	49.929.569		



MINISTERO DELLA GIUSTIZIA
BILANCIO PER AZIONI
(in Euro)

Missione Programma Azione Titolo	Disegno di Legge di Bilancio Sezione II più precedenti note di variazioni	Effetti finanziari Disegno di Legge di Bilancio Sezione I più precedenti note di variazioni	Disegno di Legge di Bilancio Integrato (Sez. I + Sez. II) più precedenti note di variazioni	Sezione II Variazioni che si propongono	Sezione II Previsioni risultanti dopo la presente nota	Sezione I Variazioni che si propongono	Sezione I Previsioni risultanti dopo la presente nota	Bilancio Integrato (Sez. I + Sez. II) Previsioni risultanti dopo la presente nota	050701/8
Trasferimenti in favore della Scuola Superiore della Magistratura	RS	<<	<<	<<	<<	<<	<<	<<	<<
	CP 2017	10.502.564	<<	10.502.564	<<	<<	<<	10.502.564	10.502.564
	CS	10.502.564	<<	10.502.564	<<	<<	<<	10.502.564	10.502.564
	CP 2018	13.123.758	<<	13.123.758	<<	<<	<<	13.123.758	13.123.758
	CS	13.123.758	<<	13.123.758	<<	<<	<<	13.123.758	13.123.758
	CP 2019	13.335.928	<<	13.335.928	<<	<<	<<	13.335.928	13.335.928
CS	13.335.928	<<	13.335.928	<<	<<	<<	13.335.928	13.335.928	
Spese correnti	RS	<<	<<	<<	<<	<<	<<	<<	<<
	CP 2017	10.502.564	<<	10.502.564	<<	<<	<<	10.502.564	10.502.564
	CS	10.502.564	<<	10.502.564	<<	<<	<<	10.502.564	10.502.564
	CP 2018	13.123.758	<<	13.123.758	<<	<<	<<	13.123.758	13.123.758
	CS	13.123.758	<<	13.123.758	<<	<<	<<	13.123.758	13.123.758
	CP 2019	13.335.928	<<	13.335.928	<<	<<	<<	13.335.928	13.335.928
CS	13.335.928	<<	13.335.928	<<	<<	<<	13.335.928	13.335.928	
Sviluppo degli strumenti di innovazione tecnologica in materia informatica e telematica per l'erogazione dei servizi di giustizia	RS	74.137.779	<<	74.137.779	<<	<<	<<	74.137.779	74.137.779
	CP 2017	65.765.913	<<	65.765.913	<<	<<	<<	65.765.913	65.765.913
	CS	120.641.879	<<	120.641.879	<<	<<	<<	120.641.879	120.641.879
	CP 2018	64.019.362	<<	64.019.362	<<	<<	<<	64.019.362	64.019.362
	CS	64.093.086	<<	64.093.086	<<	<<	<<	64.093.086	64.093.086
	CP 2019	62.080.741	<<	62.080.741	<<	<<	<<	62.080.741	62.080.741
CS	61.821.779	<<	61.821.779	<<	<<	<<	61.821.779	61.821.779	
Spese correnti	RS	35.632.408	<<	35.632.408	<<	<<	<<	35.632.408	35.632.408
	CP 2017	50.678.980	<<	50.678.980	<<	<<	<<	50.678.980	50.678.980
	CS	69.995.102	<<	69.995.102	<<	<<	<<	69.995.102	69.995.102
	CP 2018	49.932.429	<<	49.932.429	<<	<<	<<	49.932.429	49.932.429
	CS	50.006.153	<<	50.006.153	<<	<<	<<	50.006.153	50.006.153
	CP 2019	47.993.808	<<	47.993.808	<<	<<	<<	47.993.808	47.993.808
CS	47.734.846	<<	47.734.846	<<	<<	<<	47.734.846	47.734.846	




MINISTERO DELLA GIUSTIZIA
BILANCIO PER AZIONI
(in Euro)

Missione Programma Azione Titolo	Disegno di Legge di Bilancio Sezione II più precedenti note di variazioni	Effetti finanziari Disegno di Legge di Bilancio Sezione I più precedenti note di variazioni	Disegno di Legge di Bilancio Integrato (Sez. I + Sez. II) più precedenti note di variazioni	Sezione II Variazioni che si propongono	Sezione II Previsioni risultanti dopo la presente nota	Sezione I Variazioni che si propongono	Sezione I Previsioni risultanti dopo la presente nota	Bilancio Integrato (Sez. I + Sez. II) Previsioni risultanti dopo la presente nota	050701/9
Spese in conto capitale	RS	38.505.371	38.505.371	<<	38.505.371	<<	<<	38.505.371	
	CP 2017	15.086.933	<<	15.086.933	<<	<<	<<	15.086.933	
	CS	50.646.777	<<	50.646.777	<<	<<	<<	50.646.777	
	CP 2018	14.086.933	<<	14.086.933	<<	<<	<<	14.086.933	
	CS	14.086.933	<<	14.086.933	<<	<<	<<	14.086.933	
	CP 2019	14.086.933	<<	14.086.933	<<	14.086.933	<<	14.086.933	
Funzionamento uffici giudiziari	RS	340.036.518	340.036.518	<<	340.036.518	<<	<<	340.036.518	
	CP 2017	469.879.830	<<	469.879.830	<<	5.807.509	5.807.509	475.687.339	
	CS	571.953.095	<<	571.953.095	<<	5.807.509	5.807.509	577.760.604	
	CP 2018	464.655.972	<<	464.655.972	<<	<<	<<	464.655.972	
	CS	464.655.972	<<	464.655.972	<<	<<	<<	464.655.972	
	CP 2019	489.260.751	<<	489.260.751	<<	489.260.751	<<	489.260.751	
Spese correnti	RS	488.471.779	488.471.779	<<	488.471.779	<<	<<	488.471.779	
	CP 2017	272.166.137	<<	272.166.137	<<	<<	<<	272.166.137	
	CS	435.098.887	<<	435.098.887	<<	5.807.509	5.807.509	440.906.396	
	CP 2018	535.192.972	<<	535.192.972	<<	5.807.509	5.807.509	541.000.481	
	CS	429.875.029	<<	429.875.029	<<	<<	<<	429.875.029	
	CP 2019	429.875.029	<<	429.875.029	<<	429.875.029	<<	429.875.029	
Spese in conto capitale	RS	454.293.388	454.293.388	<<	454.293.388	<<	<<	454.293.388	
	CP 2017	453.504.416	<<	453.504.416	<<	<<	<<	453.504.416	
	CS	67.870.381	<<	67.870.381	<<	<<	<<	67.870.381	
	CP 2018	34.780.943	<<	34.780.943	<<	<<	<<	34.780.943	
	CS	36.760.123	<<	36.760.123	<<	<<	<<	36.760.123	
	CP 2019	34.780.943	<<	34.780.943	<<	<<	<<	34.780.943	
Spese in conto capitale	RS	34.967.363	34.967.363	<<	34.967.363	<<	<<	34.967.363	
	CP 2017	34.967.363	<<	34.967.363	<<	<<	<<	34.967.363	
	CS	34.967.363	<<	34.967.363	<<	<<	<<	34.967.363	



MINISTERO DELLA GIUSTIZIA
BILANCIO PER AZIONI
(in Euro)

Missione Programma Azione Titolo	Disegno di Legge di Bilancio Sezione II più precedenti note di variazioni	Effetti finanziari Disegno di Legge di Bilancio Sezione I più precedenti note di variazioni	Disegno di Legge di Bilancio Integrato (Sez. I + Sez. II) più precedenti note di variazioni	Sezione II Variazioni che si propongono	Sezione II Previsioni risultanti dopo la presente nota	Sezione I Variazioni che si propongono	Sezione I Previsioni risultanti dopo la presente nota	Bilancio Integrato (Sez. I + Sez. II) Previsioni risultanti dopo la presente nota	050/701/10
Efficientamento del sistema giudiziario	RS	<<	<<	<<	<<	-5.807.509	-5.807.509	<<	
	CP 2017	81.562.056	<<	81.562.056	<<	-5.807.509	-5.807.509	75.754.547	
	CS	81.562.056	<<	81.562.056	<<	<<	<<	75.754.547	
	CP 2018	82.562.056	<<	82.562.056	<<	<<	<<	82.562.056	
	CS	82.562.056	<<	82.562.056	<<	<<	<<	82.562.056	
	CP 2019	82.562.056	<<	82.562.056	<<	<<	<<	82.562.056	
CS	82.562.056	<<	82.562.056	<<	<<	<<	82.562.056		
Spese correnti	RS	<<	<<	<<	<<	-5.807.509	-5.807.509	<<	
	CP 2017	81.562.056	<<	81.562.056	<<	-5.807.509	-5.807.509	75.754.547	
	CS	81.562.056	<<	81.562.056	<<	<<	<<	75.754.547	
1.3 Giustizia minorile e di comunità' (6.3)	CP 2018	82.562.056	<<	82.562.056	<<	<<	<<	82.562.056	
	CS	82.562.056	<<	82.562.056	<<	<<	<<	82.562.056	
	CP 2019	82.562.056	<<	82.562.056	<<	<<	<<	82.562.056	
	CS	82.562.056	<<	82.562.056	<<	<<	<<	82.562.056	
	RS	9.627.327	<<	9.627.327	<<	9.627.327	9.627.327	9.627.327	
	CP 2017	236.428.083	<<	236.428.083	<<	236.428.083	236.428.083	236.428.083	
	CS	236.467.946	<<	236.467.946	<<	236.467.946	236.467.946	236.467.946	
	CP 2018	245.130.516	<<	245.130.516	<<	245.130.516	245.130.516	245.130.516	
	CS	245.130.516	<<	245.130.516	<<	245.130.516	245.130.516	245.130.516	
Spese di personale per il programma (personale amministrativo e magistrati)	CP 2019	255.543.501	<<	255.543.501	<<	255.543.501	255.543.501	255.543.501	
	CS	255.543.501	<<	255.543.501	<<	255.543.501	255.543.501	255.543.501	
	RS	73.601	<<	73.601	<<	73.601	73.601	73.601	
	CP 2017	122.357.943	<<	122.357.943	<<	122.357.943	122.357.943	122.357.943	
	CS	122.358.412	<<	122.358.412	<<	122.358.412	122.358.412	122.358.412	
	CP 2018	122.344.108	<<	122.344.108	<<	122.344.108	122.344.108	122.344.108	
	CS	122.344.108	<<	122.344.108	<<	122.344.108	122.344.108	122.344.108	
	CP 2019	122.283.844	<<	122.283.844	<<	122.283.844	122.283.844	122.283.844	
	CS	122.283.844	<<	122.283.844	<<	122.283.844	122.283.844	122.283.844	



MINISTERO DELLA GIUSTIZIA
BILANCIO PER AZIONI
(in Euro)

Missione Programma Azione Titolo	Disegno di Legge di Bilancio Sezione I più precedenti note di variazioni	Effetti finanziari Disegno di Legge di Bilancio Sezione I più precedenti note di variazioni	Disegno di Legge di Bilancio Integrato (Sez. I + Sez. II) più precedenti note di variazioni	Sezione II Variazioni che si propongono	Sezione II Previsioni risultanti dopo la presente nota	Sezione I Variazioni che si propongono	Sezione I Previsioni risultanti dopo la presente nota	Bilancio Integrato (Sez. I + Sez. II) Previsioni risultanti dopo la presente nota	050/701/11										
										RS	CP 2017	CP 2018	CP 2019	CS	RS	CP 2017	CP 2018	CP 2019	CS
Spese correnti	73.601		73.601	<<	73.601	<<	<<	73.601											
	122.357.943	<<	122.357.943	<<	122.357.943	<<	<<	122.357.943											
	122.358.412	<<	122.358.412	<<	122.358.412	<<	<<	122.358.412											
	122.344.108	<<	122.344.108	<<	122.344.108	<<	<<	122.344.108											
	122.344.108	<<	122.344.108	<<	122.344.108	<<	<<	122.344.108											
	122.283.844	<<	122.283.844	<<	122.283.844	<<	<<	122.283.844											
Spese di personale per il programma (polizia penitenziaria)	<<		<<	<<	<<	<<	<<	<<											
	57.053.612	<<	57.053.612	<<	57.053.612	<<	<<	57.053.612											
	57.053.612	<<	57.053.612	<<	57.053.612	<<	<<	57.053.612											
	62.825.398	<<	62.825.398	<<	62.825.398	<<	<<	62.825.398											
	62.825.398	<<	62.825.398	<<	62.825.398	<<	<<	62.825.398											
	68.808.208	<<	68.808.208	<<	68.808.208	<<	<<	68.808.208											
Spese correnti	68.808.208	<<	68.808.208	<<	68.808.208	<<	<<	68.808.208											
	<<		<<	<<	<<	<<	<<	<<											
	57.053.612	<<	57.053.612	<<	57.053.612	<<	<<	57.053.612											
	57.053.612	<<	57.053.612	<<	57.053.612	<<	<<	57.053.612											
	62.825.398	<<	62.825.398	<<	62.825.398	<<	<<	62.825.398											
	62.825.398	<<	62.825.398	<<	62.825.398	<<	<<	62.825.398											
Trattamento, interventi e politiche di reinserimento delle persone sottoposte a misura giudiziaria, attuazione provvedimenti autorità giudiziaria	68.808.208	<<	68.808.208	<<	68.808.208	<<	<<	68.808.208											
	68.808.208	<<	68.808.208	<<	68.808.208	<<	<<	68.808.208											
	390.520	<<	390.520	<<	390.520	<<	<<	390.520											
	29.920.333	<<	29.920.333	<<	29.920.333	<<	<<	29.920.333											
	29.920.333	<<	29.920.333	<<	29.920.333	<<	<<	29.920.333											
	32.905.758	<<	32.905.758	<<	32.905.758	<<	<<	32.905.758											
32.905.758	32.905.758	<<	32.905.758	<<	32.905.758	<<	<<	32.905.758											
	36.548.884	<<	36.548.884	<<	36.548.884	<<	<<	36.548.884											
	36.548.884	<<	36.548.884	<<	36.548.884	<<	<<	36.548.884											
	36.548.884	<<	36.548.884	<<	36.548.884	<<	<<	36.548.884											
	36.548.884	<<	36.548.884	<<	36.548.884	<<	<<	36.548.884											
	36.548.884	<<	36.548.884	<<	36.548.884	<<	<<	36.548.884											



MINISTERO DELLA GIUSTIZIA
BILANCIO PER AZIONI
(in Euro)


Missione Programma Azione Titolo	Disegno di Legge di Bilancio Sezione II più precedenti note di variazioni	Effetti finanziari Disegno di Legge di Bilancio Sezione I più precedenti note di variazioni	Disegno di Legge di Bilancio Integrato (Sez. I + Sez. II) più precedenti note di variazioni	Sezione II Variazioni che si propongono	Sezione II Previsioni risultanti dopo la presente nota	Sezione I Variazioni che si propongono	Sezione I Previsioni risultanti dopo la presente nota	Bilancio Integrato (Sez. I + Sez. II) Previsioni risultanti dopo la presente nota	050/701/12				
										RS	CP 2017	CS	CP 2018
Spese correnti	390.520	<<	390.520	<<	390.520	<<	<<	390.520					
	29.920.333	<<	29.920.333	<<	29.920.333	<<	<<	29.920.333					
	29.920.333	<<	29.920.333	<<	29.920.333	<<	<<	29.920.333					
	32.905.758	<<	32.905.758	<<	32.905.758	<<	<<	32.905.758					
	32.905.758	<<	32.905.758	<<	32.905.758	<<	<<	32.905.758					
	36.548.884	<<	36.548.884	<<	36.548.884	<<	<<	36.548.884					
36.548.884	<<	36.548.884	<<	36.548.884	<<	<<	36.548.884						
Realizzazione di nuove infrastrutture, potenziamento e ristrutturazione per la giustizia minorile e di comunità	7.932.013	<<	7.932.013	<<	7.932.013	<<	<<	7.932.013					
	7.816.507	<<	7.816.507	<<	7.816.507	<<	<<	7.816.507					
	7.849.613	<<	7.849.613	<<	7.849.613	<<	<<	7.849.613					
	7.815.812	<<	7.815.812	<<	7.815.812	<<	<<	7.815.812					
	7.815.812	<<	7.815.812	<<	7.815.812	<<	<<	7.815.812					
	7.994.949	<<	7.994.949	<<	7.994.949	<<	<<	7.994.949					
7.994.949	<<	7.994.949	<<	7.994.949	<<	<<	7.994.949						
Spese in conto capitale	7.932.013	<<	7.932.013	<<	7.932.013	<<	<<	7.932.013					
	7.816.507	<<	7.816.507	<<	7.816.507	<<	<<	7.816.507					
	7.849.613	<<	7.849.613	<<	7.849.613	<<	<<	7.849.613					
	7.815.812	<<	7.815.812	<<	7.815.812	<<	<<	7.815.812					
	7.815.812	<<	7.815.812	<<	7.815.812	<<	<<	7.815.812					
	7.994.949	<<	7.994.949	<<	7.994.949	<<	<<	7.994.949					
7.994.949	<<	7.994.949	<<	7.994.949	<<	<<	7.994.949						
Supporto per l'erogazione dei servizi per la giustizia minorile e di comunità	1.094.168	<<	1.094.168	<<	1.094.168	<<	<<	1.094.168					
	18.883.566	<<	18.883.566	<<	18.883.566	<<	<<	18.883.566					
	18.889.854	<<	18.889.854	<<	18.889.854	<<	<<	18.889.854					
	18.844.123	<<	18.844.123	<<	18.844.123	<<	<<	18.844.123					
	18.844.123	<<	18.844.123	<<	18.844.123	<<	<<	18.844.123					
	19.487.996	<<	19.487.996	<<	19.487.996	<<	<<	19.487.996					
19.487.996	<<	19.487.996	<<	19.487.996	<<	<<	19.487.996						



MINISTERO DELLA GIUSTIZIA
BILANCIO PER AZIONI
(in Euro)

050701/13

Missione Programma Azione Titolo	Disegno di Legge di Bilancio Sezione II più precedenti note di variazioni	Effetti finanziari Disegno di Legge di Bilancio Sezione I più precedenti note di variazioni	Disegno di Legge di Bilancio Integrato (Sez. I + Sez. II) più precedenti note di variazioni	Sezione II Variazioni che si propongono	Sezione II Previsioni risultanti dopo la presente nota	Sezione I Variazioni che si propongono	Sezione I Previsioni risultanti dopo la presente nota	Bilancio Integrato (Sez. I + Sez. II) Previsioni risultanti dopo la presente nota						
									RS	CP 2017	CP 2018	CP 2019	CS	RS
Spese correnti	1.094.168	<<	1.094.168	<<	1.094.168	<<	<<	1.094.168						
	18.883.566	<<	18.883.566	<<	18.883.566	<<	<<	18.883.566						
	18.889.854	<<	18.889.854	<<	18.889.854	<<	<<	18.889.854						
	18.844.123	<<	18.844.123	<<	18.844.123	<<	<<	18.844.123						
	18.844.123	<<	18.844.123	<<	18.844.123	<<	<<	18.844.123						
Cooperazione internazionale in materia civile minorile	19.487.996	<<	19.487.996	<<	19.487.996	<<	<<	19.487.996						
	19.487.996	<<	19.487.996	<<	19.487.996	<<	<<	19.487.996						
	37.025	<<	37.025	<<	37.025	<<	<<	37.025						
	47.531	<<	47.531	<<	47.531	<<	<<	47.531						
	47.531	<<	47.531	<<	47.531	<<	<<	47.531						
Spese correnti	46.771	<<	46.771	<<	46.771	<<	<<	46.771						
	46.771	<<	46.771	<<	46.771	<<	<<	46.771						
	69.776	<<	69.776	<<	69.776	<<	<<	69.776						
	69.776	<<	69.776	<<	69.776	<<	<<	69.776						
	37.025	<<	37.025	<<	37.025	<<	<<	37.025						
Gestione del personale per il programma Giustizia minorile e di comunità	47.531	<<	47.531	<<	47.531	<<	<<	47.531						
	47.531	<<	47.531	<<	47.531	<<	<<	47.531						
	46.771	<<	46.771	<<	46.771	<<	<<	46.771						
	46.771	<<	46.771	<<	46.771	<<	<<	46.771						
	69.776	<<	69.776	<<	69.776	<<	<<	69.776						
Gestione del personale per il programma Giustizia minorile e di comunità	69.776	<<	69.776	<<	69.776	<<	<<	69.776						
	100.000	<<	100.000	<<	100.000	<<	<<	100.000						
	348.591	<<	348.591	<<	348.591	<<	<<	348.591						
	348.591	<<	348.591	<<	348.591	<<	<<	348.591						
	348.546	<<	348.546	<<	348.546	<<	<<	348.546						
Gestione del personale per il programma Giustizia minorile e di comunità	348.546	<<	348.546	<<	348.546	<<	<<	348.546						
	349.844	<<	349.844	<<	349.844	<<	<<	349.844						
	349.844	<<	349.844	<<	349.844	<<	<<	349.844						
	349.844	<<	349.844	<<	349.844	<<	<<	349.844						
	349.844	<<	349.844	<<	349.844	<<	<<	349.844						



MINISTERO DELLA GIUSTIZIA
BILANCIO PER AZIONI

(in Euro)


050701/14

Missione Programma Azione Titolo	Disegno di Legge di Bilancio Sezione II più precedenti note di variazioni		Effetti finanziari Disegno di Legge di Bilancio Sezione I più precedenti note di variazioni		Disegno di Legge di Bilancio Integrato (Sez. I + Sez. II) più precedenti note di variazioni		Sezione II Variazioni che si propongono		Sezione II Previsioni risultanti dopo la presente nota		Sezione I Variazioni che si propongono		Sezione I Previsioni risultanti dopo la presente nota		Bilancio Integrato (Sez. I + Sez. II) Previsioni risultanti dopo la presente nota	
	RS	CP	RS	CP	RS	CP	RS	CP	RS	CP	RS	CP	RS	CP	RS	CP
Spese correnti	CP 2017	348.591	<<	<<	100.000	100.000	<<	<<	100.000	100.000	<<	<<	<<	<<	348.591	348.591
	CS	348.591	<<	<<	348.591	348.591	<<	<<	348.591	348.591	<<	<<	<<	<<	348.591	348.591
	CP 2018	348.546	<<	<<	348.546	348.546	<<	<<	348.546	348.546	<<	<<	<<	<<	348.546	348.546
	CS	348.546	<<	<<	348.546	348.546	<<	<<	348.546	348.546	<<	<<	<<	<<	348.546	348.546
	CP 2019	349.844	<<	<<	349.844	349.844	<<	<<	349.844	349.844	<<	<<	<<	<<	349.844	349.844
	CS	349.844	<<	<<	349.844	349.844	<<	<<	349.844	349.844	<<	<<	<<	<<	349.844	349.844
1.4 Servizi di gestione amministrativa per l'attività giudiziaria (6.6)	RS	134.056.138	<<	<<	134.056.138	134.056.138	<<	<<	134.056.138	134.056.138	<<	<<	<<	<<	134.056.138	134.056.138
	CP 2017	1.043.445.988	<<	<<	1.043.445.988	1.043.445.988	<<	<<	1.043.445.988	1.043.445.988	<<	<<	<<	<<	1.043.445.988	1.043.445.988
	CS	1.167.324.435	<<	<<	1.167.324.435	1.167.324.435	<<	<<	1.167.324.435	1.167.324.435	<<	<<	<<	<<	1.167.324.435	1.167.324.435
	CP 2018	1.055.645.963	<<	<<	1.055.645.963	1.055.645.963	<<	<<	1.055.645.963	1.055.645.963	<<	<<	<<	<<	1.055.645.963	1.055.645.963
	CS	1.055.665.963	<<	<<	1.055.665.963	1.055.665.963	<<	<<	1.055.665.963	1.055.665.963	<<	<<	<<	<<	1.055.665.963	1.055.665.963
	CP 2019	1.055.744.732	<<	<<	1.055.744.732	1.055.744.732	<<	<<	1.055.744.732	1.055.744.732	<<	<<	<<	<<	1.055.744.732	1.055.744.732
CS	1.055.764.732	<<	<<	1.055.764.732	1.055.764.732	<<	<<	1.055.764.732	1.055.764.732	<<	<<	<<	<<	1.055.764.732	1.055.764.732	
Spese di personale per il programma (personale civile)	RS	52.720	<<	<<	52.720	52.720	<<	<<	52.720	52.720	<<	<<	<<	<<	52.720	52.720
	CP 2017	11.307.613	<<	<<	11.307.613	11.307.613	<<	<<	11.307.613	11.307.613	<<	<<	<<	<<	11.307.613	11.307.613
	CS	11.307.613	<<	<<	11.307.613	11.307.613	<<	<<	11.307.613	11.307.613	<<	<<	<<	<<	11.307.613	11.307.613
	CP 2018	11.295.688	<<	<<	11.295.688	11.295.688	<<	<<	11.295.688	11.295.688	<<	<<	<<	<<	11.295.688	11.295.688
	CS	11.315.688	<<	<<	11.315.688	11.315.688	<<	<<	11.315.688	11.315.688	<<	<<	<<	<<	11.315.688	11.315.688
	CP 2019	11.283.717	<<	<<	11.283.717	11.283.717	<<	<<	11.283.717	11.283.717	<<	<<	<<	<<	11.283.717	11.283.717
CS	11.303.717	<<	<<	11.303.717	11.303.717	<<	<<	11.303.717	11.303.717	<<	<<	<<	<<	11.303.717	11.303.717	
Spese correnti	RS	52.720	<<	<<	52.720	52.720	<<	<<	52.720	52.720	<<	<<	<<	<<	52.720	52.720
	CP 2017	11.307.613	<<	<<	11.307.613	11.307.613	<<	<<	11.307.613	11.307.613	<<	<<	<<	<<	11.307.613	11.307.613
	CS	11.307.613	<<	<<	11.307.613	11.307.613	<<	<<	11.307.613	11.307.613	<<	<<	<<	<<	11.307.613	11.307.613
	CP 2018	11.295.688	<<	<<	11.295.688	11.295.688	<<	<<	11.295.688	11.295.688	<<	<<	<<	<<	11.295.688	11.295.688
	CS	11.315.688	<<	<<	11.315.688	11.315.688	<<	<<	11.315.688	11.315.688	<<	<<	<<	<<	11.315.688	11.315.688
	CP 2019	11.283.717	<<	<<	11.283.717	11.283.717	<<	<<	11.283.717	11.283.717	<<	<<	<<	<<	11.283.717	11.283.717
CS	11.303.717	<<	<<	11.303.717	11.303.717	<<	<<	11.303.717	11.303.717	<<	<<	<<	<<	11.303.717	11.303.717	



MINISTERO DELLA GIUSTIZIA
BILANCIO PER AZIONI
(in Euro)

Missione Programma Azione Titolo	Disegno di Legge di Bilancio Sezione II più precedenti note di variazioni	Effetti finanziari Disegno di Legge di Bilancio Sezione I più precedenti note di variazioni	Disegno di Legge di Bilancio Integrato (Sez. I + Sez. II) più precedenti note di variazioni	Sezione II Variazioni che si propongono	Sezione II Previsioni risultanti dopo la presente nota	Sezione I Variazioni che si propongono	Sezione I Previsioni risultanti dopo la presente nota	Bilancio Integrato (Sez. I + Sez. II) Previsioni risultanti dopo la presente nota	050/701/15
Spese di personale per il programma (magistrati)	RS 2017	<<	<<	<<	<<	<<	<<	<<	
	CP 2017	4.424.629	<<	4.424.629	4.424.629	<<	<<	4.424.629	
	CS	4.424.629	<<	4.424.629	4.424.629	<<	<<	4.424.629	
	CP 2018	4.424.629	<<	4.424.629	4.424.629	<<	<<	4.424.629	
	CS	4.424.629	<<	4.424.629	4.424.629	<<	<<	4.424.629	
	CP 2019	4.424.629	<<	4.424.629	4.424.629	<<	<<	4.424.629	
CS	4.424.629	<<	4.424.629	4.424.629	<<	<<	4.424.629		
Spese correnti	RS 2017	<<	<<	<<	<<	<<	<<	<<	
	CP 2017	4.424.629	<<	4.424.629	4.424.629	<<	<<	4.424.629	
	CS	4.424.629	<<	4.424.629	4.424.629	<<	<<	4.424.629	
	CP 2018	4.424.629	<<	4.424.629	4.424.629	<<	<<	4.424.629	
	CS	4.424.629	<<	4.424.629	4.424.629	<<	<<	4.424.629	
	CP 2019	4.424.629	<<	4.424.629	4.424.629	<<	<<	4.424.629	
CS	4.424.629	<<	4.424.629	4.424.629	<<	<<	4.424.629		
Magistratura onoraria	RS 2017	9.663.821	<<	9.663.821	9.663.821	<<	<<	9.663.821	
	CP 2017	147.949.725	<<	147.949.725	147.949.725	<<	<<	147.949.725	
	CS	149.949.725	<<	149.949.725	149.949.725	<<	<<	149.949.725	
	CP 2018	160.449.725	<<	160.449.725	160.449.725	<<	<<	160.449.725	
	CS	160.449.725	<<	160.449.725	160.449.725	<<	<<	160.449.725	
	CP 2019	160.449.725	<<	160.449.725	160.449.725	<<	<<	160.449.725	
CS	160.449.725	<<	160.449.725	160.449.725	<<	<<	160.449.725		
Spese correnti	RS 2017	9.663.821	<<	9.663.821	9.663.821	<<	<<	9.663.821	
	CP 2017	147.949.725	<<	147.949.725	147.949.725	<<	<<	147.949.725	
	CS	149.949.725	<<	149.949.725	149.949.725	<<	<<	149.949.725	
	CP 2018	160.449.725	<<	160.449.725	160.449.725	<<	<<	160.449.725	
	CS	160.449.725	<<	160.449.725	160.449.725	<<	<<	160.449.725	
	CP 2019	160.449.725	<<	160.449.725	160.449.725	<<	<<	160.449.725	
CS	160.449.725	<<	160.449.725	160.449.725	<<	<<	160.449.725		




MINISTERO DELLA GIUSTIZIA
BILANCIO PER AZIONI
(in Euro)

Missione Programma Azione Titolo	Disegno di Legge di Bilancio Sezione II più precedenti note di variazioni	Effetti finanziari Disegno di Legge di Bilancio Sezione I più precedenti note di variazioni	Disegno di Legge di Bilancio Integrato (Sez. I + Sez. II) più precedenti note di variazioni	Sezione II Variazioni che si propongono	Sezione II Previsioni risultanti dopo la presente nota	Sezione I Variazioni che si propongono	Sezione I Previsioni risultanti dopo la presente nota	Bilancio Integrato (Sez. I + Sez. II) Previsioni risultanti dopo la presente nota	050/701/16
Supporto allo svolgimento dei procedimenti giudiziali attraverso le spese di giustizia	RS	77.620.591	77.620.591	<<	77.620.591	<<	<<	77.620.591	
	CP 2017	465.691.180	<<	465.691.180	<<	<<	<<	465.691.180	
	CS	542.506.622	<<	542.506.622	<<	542.506.622	<<	542.506.622	
	CP 2018	465.691.180	<<	465.691.180	<<	465.691.180	<<	465.691.180	
	CS	465.691.180	<<	465.691.180	<<	465.691.180	<<	465.691.180	
	CP 2019	465.691.180	<<	465.691.180	<<	465.691.180	<<	465.691.180	
Spese correnti	RS	77.620.591	77.620.591	<<	77.620.591	<<	<<	77.620.591	
	CP 2017	465.691.180	<<	465.691.180	<<	<<	<<	465.691.180	
	CS	542.506.622	<<	542.506.622	<<	542.506.622	<<	542.506.622	
	CP 2018	465.691.180	<<	465.691.180	<<	465.691.180	<<	465.691.180	
	CS	465.691.180	<<	465.691.180	<<	465.691.180	<<	465.691.180	
	CP 2019	465.691.180	<<	465.691.180	<<	465.691.180	<<	465.691.180	
Supporto allo svolgimento dei procedimenti giudiziali attraverso intercettazioni	RS	35.000.000	35.000.000	<<	35.000.000	<<	<<	35.000.000	
	CP 2017	230.718.734	<<	230.718.734	<<	<<	<<	230.718.734	
	CS	265.718.734	<<	265.718.734	<<	265.718.734	<<	265.718.734	
	CP 2018	230.718.734	<<	230.718.734	<<	230.718.734	<<	230.718.734	
	CS	230.718.734	<<	230.718.734	<<	230.718.734	<<	230.718.734	
	CP 2019	230.718.734	<<	230.718.734	<<	230.718.734	<<	230.718.734	
Spese correnti	RS	35.000.000	35.000.000	<<	35.000.000	<<	<<	35.000.000	
	CP 2017	230.718.734	<<	230.718.734	<<	<<	<<	230.718.734	
	CS	265.718.734	<<	265.718.734	<<	265.718.734	<<	265.718.734	
	CP 2018	230.718.734	<<	230.718.734	<<	230.718.734	<<	230.718.734	
	CS	230.718.734	<<	230.718.734	<<	230.718.734	<<	230.718.734	
	CP 2019	230.718.734	<<	230.718.734	<<	230.718.734	<<	230.718.734	




MINISTERO DELLA GIUSTIZIA
BILANCIO PER AZIONI
(in Euro)

Missione Programma Azione Titolo	0501701/17							
	Disegno di Legge di Bilancio Sezione II più precedenti note di variazioni	Effetti finanziari Disegno di Legge di Bilancio Sezione I più precedenti note di variazioni	Disegno di Legge di Bilancio Integrato (Sez. I + Sez. II) più precedenti note di variazioni	Sezione II Variazioni che si propongono	Sezione II Previsioni risultanti dopo la presente nota	Sezione I Variazioni che si propongono	Sezione I Previsioni risultanti dopo la presente nota	Bilancio Integrato (Sez. I + Sez. II) Previsioni risultanti dopo la presente nota
Equa riparazione in caso di violazione del termine ragionevole del processo	RS	8.005.369		8.005.369	<<	8.005.369	<<	8.005.369
	CP 2017	172.400.000	<<	172.400.000	<<	172.400.000	<<	172.400.000
	CS	180.402.570	<<	180.402.570	<<	180.402.570	<<	180.402.570
	CP 2018	172.400.000	<<	172.400.000	<<	172.400.000	<<	172.400.000
	CS	172.400.000	<<	172.400.000	<<	172.400.000	<<	172.400.000
	CP 2019	172.400.000	<<	172.400.000	<<	172.400.000	<<	172.400.000
Spese correnti	RS	8.005.369		8.005.369	<<	8.005.369	<<	8.005.369
	CP 2017	172.400.000	<<	172.400.000	<<	172.400.000	<<	172.400.000
	CS	180.402.570	<<	180.402.570	<<	180.402.570	<<	180.402.570
	CP 2018	172.400.000	<<	172.400.000	<<	172.400.000	<<	172.400.000
	CS	172.400.000	<<	172.400.000	<<	172.400.000	<<	172.400.000
	CP 2019	172.400.000	<<	172.400.000	<<	172.400.000	<<	172.400.000
Supporto all'erogazione dei servizi di giustizia	RS	1.653.202		1.653.202	<<	1.653.202	<<	1.653.202
	CP 2017	5.387.430	<<	5.387.430	<<	5.387.430	<<	5.387.430
	CS	5.387.430	<<	5.387.430	<<	5.387.430	<<	5.387.430
	CP 2018	4.842.334	<<	4.842.334	<<	4.842.334	<<	4.842.334
	CS	4.842.334	<<	4.842.334	<<	4.842.334	<<	4.842.334
	CP 2019	4.942.481	<<	4.942.481	<<	4.942.481	<<	4.942.481
Spese correnti	RS	1.625.603		1.625.603	<<	1.625.603	<<	1.625.603
	CP 2017	5.302.211	<<	5.302.211	<<	5.302.211	<<	5.302.211
	CS	5.302.211	<<	5.302.211	<<	5.302.211	<<	5.302.211
	CP 2018	4.757.115	<<	4.757.115	<<	4.757.115	<<	4.757.115
	CS	4.757.115	<<	4.757.115	<<	4.757.115	<<	4.757.115
	CP 2019	4.809.533	<<	4.809.533	<<	4.809.533	<<	4.809.533
	CS	4.809.533	<<	4.809.533	<<	4.809.533	<<	4.809.533



MINISTERO DELLA GIUSTIZIA
BILANCIO PER AZIONI
(in Euro)

Missione Programma Azione Titolo	050/701/18							
	Disegno di Legge di Bilancio Sezione II più precedenti note di variazioni	Effetti finanziari Disegno di Legge di Bilancio Sezione I più precedenti note di variazioni	Disegno di Legge di Bilancio Integrato (Sez. I + Sez II) più precedenti note di variazioni	Sezione II Variazioni che si propongono	Sezione II Previsioni risultanti dopo la presente nota	Sezione I Variazioni che si propongono	Sezione I Previsioni risultanti dopo la presente nota	Bilancio Integrato (Sez. I + Sez II) Previsioni risultanti dopo la presente nota
Spese in conto capitale	RS	27.599	27.599	27.599	<<	<<	<<	27.599
	CP 2017	85.219	<<	85.219	<<	<<	<<	85.219
	CS	85.219	<<	85.219	<<	<<	<<	85.219
	CP 2018	85.219	<<	85.219	<<	<<	<<	85.219
	CS	85.219	<<	85.219	<<	<<	<<	85.219
	CP 2019	132.948	<<	132.948	<<	132.948	<<	132.948
	CS	132.948	<<	132.948	<<	<<	<<	132.948
Cooperazione internazionale in materia civile e penale	RS	750.000	750.000	750.000	<<	<<	<<	750.000
	CP 2017	2.393.376	<<	2.393.376	<<	<<	<<	2.393.376
	CS	3.143.376	<<	3.143.376	<<	<<	<<	3.143.376
	CP 2018	2.382.783	<<	2.382.783	<<	<<	<<	2.382.783
	CS	2.382.783	<<	2.382.783	<<	<<	<<	2.382.783
	CP 2019	2.393.376	<<	2.393.376	<<	2.393.376	<<	2.393.376
	CS	2.393.376	<<	2.393.376	<<	<<	<<	2.393.376
Spese correnti	RS	750.000	750.000	750.000	<<	<<	<<	750.000
	CP 2017	2.393.376	<<	2.393.376	<<	<<	<<	2.393.376
	CS	3.143.376	<<	3.143.376	<<	<<	<<	3.143.376
	CP 2018	2.382.783	<<	2.382.783	<<	<<	<<	2.382.783
	CS	2.382.783	<<	2.382.783	<<	<<	<<	2.382.783
	CP 2019	2.393.376	<<	2.393.376	<<	2.393.376	<<	2.393.376
	CS	2.393.376	<<	2.393.376	<<	<<	<<	2.393.376
Abitazione alla professione forense e accesso alla professione notarile	RS	1.310.435	1.310.435	1.310.435	<<	<<	<<	1.310.435
	CP 2017	3.173.301	<<	3.173.301	<<	<<	<<	3.173.301
	CS	4.483.736	<<	4.483.736	<<	<<	<<	4.483.736
	CP 2018	3.440.890	<<	3.440.890	<<	<<	<<	3.440.890
	CS	3.440.890	<<	3.440.890	<<	<<	<<	3.440.890
	CP 2019	3.440.890	<<	3.440.890	<<	3.440.890	<<	3.440.890
	CS	3.440.890	<<	3.440.890	<<	<<	<<	3.440.890



MINISTERO DELLA GIUSTIZIA
BILANCIO PER AZIONI
(in Euro)

Missione Programma Azione Titolo	Disegno di Legge di Bilancio Sezione II più precedenti note di variazioni	Effetti finanziari Disegno di Legge di Bilancio Sezione I più precedenti note di variazioni	Disegno di Legge di Bilancio Integrato (Sez. I + Sez. II) più precedenti note di variazioni	Sezione II Variazioni che si propongono	Sezione II Previsioni risultanti dopo la presente nota	Sezione I Variazioni che si propongono	Sezione I Previsioni risultanti dopo la presente nota	Bilancio Integrato (Sez. I + Sez. II) Previsioni risultanti dopo la presente nota	050701/19
Spese correnti	RS	1.310.435	1.310.435	<<	1.310.435	<<	<<	1.310.435	
	CP 2017	3.173.301	<<	3.173.301	<<	<<	<<	3.173.301	
	CS	4.483.736	<<	4.483.736	<<	<<	<<	4.483.736	
	CP 2018	3.440.890	<<	3.440.890	<<	<<	<<	3.440.890	
	CS	3.440.890	<<	3.440.890	<<	<<	<<	3.440.890	
	CP 2019	3.440.890	<<	3.440.890	<<	3.440.890	<<	3.440.890	
2. Servizi istituzionali e generali delle amministrazioni pubbliche (32)	RS	5.036.476	5.036.476	<<	5.036.476	<<	<<	5.036.476	
	CP 2017	126.097.744	<<	126.097.744	<<	<<	<<	126.097.744	
	CS	125.471.212	<<	125.471.212	<<	<<	<<	125.471.212	
	CP 2018	125.932.754	<<	125.932.754	<<	<<	<<	125.932.754	
	CS	125.934.065	<<	125.934.065	<<	<<	<<	125.934.065	
	CP 2019	126.886.154	<<	126.886.154	<<	126.886.154	<<	126.886.154	
2.1 Indirizzo politico (32.2)	RS	126.885.144	126.885.144	<<	126.885.144	<<	<<	126.885.144	
	CP 2017	724.237	724.237	<<	724.237	<<	<<	724.237	
	CS	31.809.223	<<	31.809.223	<<	<<	<<	31.809.223	
	CP 2018	31.890.749	<<	31.890.749	<<	<<	<<	31.890.749	
	CS	31.767.737	<<	31.767.737	<<	<<	<<	31.767.737	
	CP 2019	31.769.048	<<	31.769.048	<<	31.769.048	<<	31.769.048	
Ministro e Sottosegretari di Stato	RS	31.777.192	31.777.192	<<	31.777.192	<<	<<	31.777.192	
	CP 2017	4.839	4.839	<<	4.839	<<	<<	4.839	
	CS	217.674	<<	217.674	<<	<<	<<	217.674	
	CP 2018	217.666	<<	217.666	<<	<<	<<	217.666	
	CS	217.666	<<	217.666	<<	<<	<<	217.666	
	CP 2019	217.666	<<	217.666	<<	217.666	<<	217.666	



MINISTERO DELLA GIUSTIZIA
BILANCIO PER AZIONI
(in Euro)

Missione Programma Azione Titolo	0501701/20							
	Disegno di Legge di Bilancio Sezione II più precedenti note di variazioni	Effetti finanziari Disegno di Legge di Bilancio Sezione I più precedenti note di variazioni	Disegno di Legge di Bilancio Integrato (Sez. I + Sez. II) più precedenti note di variazioni	Sezione II Variazioni che si propongono	Sezione II Previsioni risultanti dopo la presente nota	Sezione I Variazioni che si propongono	Sezione I Previsioni risultanti dopo la presente nota	Bilancio Integrato (Sez. I + Sez. II) Previsioni risultanti dopo la presente nota
Spese correnti	RS	4.839	4.839	4.839	4.839	<<	<<	4.839
	CP 2017	217.674	<<	217.674	217.674	<<	<<	217.674
	CS	217.674	<<	217.674	217.674	<<	<<	217.674
	CP 2018	217.666	<<	217.666	217.666	<<	<<	217.666
	CS	217.666	<<	217.666	217.666	<<	<<	217.666
	CP 2019	217.666	<<	217.666	217.666	<<	<<	217.666
Indirizzo politico-amministrativo	RS	719.398	719.398	719.398	719.398	<<	<<	719.398
	CP 2017	30.989.898	<<	30.989.898	30.989.898	<<	<<	30.989.898
	CS	31.075.691	<<	31.075.691	31.075.691	<<	<<	31.075.691
	CP 2018	30.949.068	<<	30.949.068	30.949.068	<<	<<	30.949.068
	CS	30.950.379	<<	30.950.379	30.950.379	<<	<<	30.950.379
	CP 2019	30.960.495	<<	30.960.495	30.960.495	<<	<<	30.960.495
Spese correnti	RS	30.960.109	30.960.109	30.960.109	30.960.109	<<	<<	30.960.109
	CP 2017	702.675	<<	702.675	702.675	<<	<<	702.675
	CS	30.930.350	<<	30.930.350	30.930.350	<<	<<	30.930.350
	CP 2018	31.010.870	<<	31.010.870	31.010.870	<<	<<	31.010.870
	CS	30.889.520	<<	30.889.520	30.889.520	<<	<<	30.889.520
	CP 2019	30.890.831	<<	30.890.831	30.890.831	<<	<<	30.890.831
Spese in conto capitale	RS	30.900.947	30.900.947	30.900.947	30.900.947	<<	<<	30.900.947
	CP 2017	30.900.561	<<	30.900.561	30.900.561	<<	<<	30.900.561
	CS	16.723	<<	16.723	16.723	<<	<<	16.723
	CP 2018	59.548	<<	59.548	59.548	<<	<<	59.548
	CS	64.821	<<	64.821	64.821	<<	<<	64.821
	CP 2019	59.548	<<	59.548	59.548	<<	<<	59.548
	RS	59.548	59.548	59.548	59.548	<<	<<	59.548
	CP 2017	59.548	<<	59.548	59.548	<<	<<	59.548
	CS	64.821	<<	64.821	64.821	<<	<<	64.821
	CP 2018	59.548	<<	59.548	59.548	<<	<<	59.548
	CS	59.548	<<	59.548	59.548	<<	<<	59.548
	CP 2019	59.548	<<	59.548	59.548	<<	<<	59.548
CS	59.548	<<	59.548	59.548	<<	<<	59.548	



MINISTERO DELLA GIUSTIZIA
BILANCIO PER AZIONI
(in Euro)

050701/21

Missione Programma Azione Titolo	Disegno di Legge di Bilancio Sezione II più precedenti note di variazioni	Effetti finanziari Disegno di Legge di Bilancio Sezione I più precedenti note di variazioni	Disegno di Legge di Bilancio Integrato (Sez. I + Sez. II) più precedenti note di variazioni	Sezione II Variazioni che si propongono	Sezione II Previsioni risultanti dopo la presente nota	Sezione I Variazioni che si propongono	Sezione I Previsioni risultanti dopo la presente nota	Bilancio Integrato (Sez. I + Sez. II) Previsioni risultanti dopo la presente nota	
									RS
Valutazione e controllo strategico (OIV)		<<	<<	<<	<<	<<	<<	<<	
		601.651	601.651	601.651	601.651	601.651	601.651	601.651	
		597.384	597.384	597.384	597.384	597.384	597.384	597.384	
		601.003	601.003	601.003	601.003	601.003	601.003	601.003	
		601.003	601.003	601.003	601.003	601.003	601.003	601.003	
		600.041	600.041	600.041	600.041	600.041	600.041	600.041	
	599.417	599.417	599.417	599.417	599.417	599.417	599.417		
Spese correnti		<<	<<	<<	<<	<<	<<	<<	
		601.651	601.651	601.651	601.651	601.651	601.651	601.651	
		597.384	597.384	597.384	597.384	597.384	597.384	597.384	
		601.003	601.003	601.003	601.003	601.003	601.003	601.003	
		601.003	601.003	601.003	601.003	601.003	601.003	601.003	
		600.041	600.041	600.041	600.041	600.041	600.041	600.041	
	599.417	599.417	599.417	599.417	599.417	599.417	599.417		
2.2 Servizi e affari generali per le amministrazioni di competenza (32.3)		4.312.239	4.312.239	4.312.239	4.312.239	4.312.239	4.312.239	4.312.239	
		94.288.521	94.288.521	94.288.521	94.288.521	94.288.521	94.288.521	94.288.521	
		93.580.463	93.580.463	93.580.463	93.580.463	93.580.463	93.580.463	93.580.463	
		94.165.017	94.165.017	94.165.017	94.165.017	94.165.017	94.165.017	94.165.017	
		94.165.017	94.165.017	94.165.017	94.165.017	94.165.017	94.165.017	94.165.017	
		95.107.952	95.107.952	95.107.952	95.107.952	95.107.952	95.107.952	95.107.952	
	95.107.952	95.107.952	95.107.952	95.107.952	95.107.952	95.107.952	95.107.952		
Spese di personale per il programma		415.592	415.592	415.592	415.592	415.592	415.592	415.592	
		30.000.002	30.000.002	30.000.002	30.000.002	30.000.002	30.000.002	30.000.002	
		29.908.797	29.908.797	29.908.797	29.908.797	29.908.797	29.908.797	29.908.797	
		29.753.033	29.753.033	29.753.033	29.753.033	29.753.033	29.753.033	29.753.033	
		29.753.033	29.753.033	29.753.033	29.753.033	29.753.033	29.753.033	29.753.033	
		29.908.780	29.908.780	29.908.780	29.908.780	29.908.780	29.908.780	29.908.780	
	29.908.780	29.908.780	29.908.780	29.908.780	29.908.780	29.908.780	29.908.780		




MINISTERO DELLA GIUSTIZIA
BILANCIO PER AZIONI
(in Euro)

Missione Programma Azione Titolo	Disegno di Legge di Bilancio Sezione II più precedenti note di variazioni	Effetti finanziari Disegno di Legge di Bilancio Sezione I più precedenti note di variazioni	Disegno di Legge di Bilancio Integrato (Sez. I + Sez. II) più precedenti note di variazioni	Sezione II Variazioni che si propongono	Sezione II Previsioni risultanti dopo la presente nota	Sezione I Variazioni che si propongono	Sezione I Previsioni risultanti dopo la presente nota	Bilancio Integrato (Sez. I + Sez. II) Previsioni risultanti dopo la presente nota	05/07/122
Spese correnti	RS	415.592	415.592	<<	415.592	<<	<<	415.592	
	CP 2017	30.000.002	<<	30.000.002	<<	<<	<<	30.000.002	
	CS	29.908.797	<<	29.908.797	<<	<<	<<	29.908.797	
	CP 2018	29.753.033	<<	29.753.033	<<	<<	<<	29.753.033	
	CS	29.753.033	<<	29.753.033	<<	<<	<<	29.753.033	
	CP 2019	29.908.780	<<	29.908.780	<<	29.908.780	<<	29.908.780	
Gestione del personale	CS	29.908.780	<<	29.908.780	<<	<<	<<	29.908.780	
	RS	997.687	997.687	<<	997.687	<<	<<	997.687	
	CP 2017	45.256.927	<<	45.256.927	<<	<<	<<	45.256.927	
	CS	45.756.927	<<	45.756.927	<<	<<	<<	45.756.927	
	CP 2018	45.454.150	<<	45.454.150	<<	<<	<<	45.454.150	
	CS	45.454.150	<<	45.454.150	<<	<<	<<	45.454.150	
Spese correnti	CP 2019	45.482.253	<<	45.482.253	<<	<<	<<	45.482.253	
	CS	45.482.253	<<	45.482.253	<<	<<	<<	45.482.253	
	RS	997.687	997.687	<<	997.687	<<	<<	997.687	
	CP 2017	45.256.927	<<	45.256.927	<<	<<	<<	45.256.927	
	CS	45.756.927	<<	45.756.927	<<	<<	<<	45.756.927	
	CP 2018	45.454.150	<<	45.454.150	<<	<<	<<	45.454.150	
Gestione comune dei beni e servizi	CS	45.454.150	<<	45.454.150	<<	<<	<<	45.454.150	
	CP 2019	45.482.253	<<	45.482.253	<<	<<	<<	45.482.253	
	CS	45.482.253	<<	45.482.253	<<	<<	<<	45.482.253	
	RS	2.898.960	2.898.960	<<	2.898.960	<<	<<	2.898.960	
	CP 2017	19.031.592	<<	19.031.592	<<	<<	<<	19.031.592	
	CS	17.914.739	<<	17.914.739	<<	<<	<<	17.914.739	
	CP 2018	18.957.834	<<	18.957.834	<<	<<	<<	18.957.834	
	CS	18.957.834	<<	18.957.834	<<	<<	<<	18.957.834	
	CP 2019	19.716.919	<<	19.716.919	<<	<<	<<	19.716.919	
	CS	19.716.919	<<	19.716.919	<<	<<	<<	19.716.919	




MINISTERO DELLA GIUSTIZIA
BILANCIO PER AZIONI
(in Euro)

Missione Programma Azione Titolo	Disegno di Legge di Bilancio Sezione II più precedenti note di variazioni	Effetti finanziari Disegno di Legge di Bilancio Sezione I più precedenti note di variazioni	Disegno di Legge di Bilancio Integrato (Sez. I + Sez. II) più precedenti note di variazioni	Sezione II Variazioni che si propongono	Sezione II Previsioni risultanti dopo la presente nota	Sezione I Variazioni che si propongono	Sezione I Previsioni risultanti dopo la presente nota	Bilancio Integrato (Sez. I + Sez. II) Previsioni risultanti dopo la presente nota	050701/23
Spese correnti	RS	2.307.910	2.307.910	<<	2.307.910	<<	<<	2.307.910	
	CP 2017	18.423.594	<<	18.423.594	<<	<<	<<	18.423.594	
	CS	17.406.741	<<	17.406.741	<<	<<	<<	17.406.741	
	CP 2018	18.349.836	<<	18.349.836	<<	<<	<<	18.349.836	
	CS	18.349.836	<<	18.349.836	<<	<<	<<	18.349.836	
	CP 2019	19.108.921	<<	19.108.921	<<	19.108.921	<<	19.108.921	
	CS	19.108.921	<<	19.108.921	<<	<<	<<	19.108.921	
Spese in conto capitale	RS	591.050	591.050	<<	591.050	<<	<<	591.050	
	CP 2017	607.998	<<	607.998	<<	<<	<<	607.998	
	CS	507.998	<<	507.998	<<	<<	<<	507.998	
	CP 2018	607.998	<<	607.998	<<	<<	<<	607.998	
	CS	607.998	<<	607.998	<<	<<	<<	607.998	
	CP 2019	607.998	<<	607.998	<<	607.998	<<	607.998	
	CS	607.998	<<	607.998	<<	<<	<<	607.998	
TOTALE	RS	649.095.763	649.095.763	<<	649.095.763	<<	<<	649.095.763	
	CP 2017	7.932.222.811	<<	7.932.222.811	<<	<<	<<	7.932.222.811	
	CS	8.230.157.386	<<	8.230.157.386	<<	<<	<<	8.230.157.386	
	CP 2018	7.931.733.096	<<	7.931.733.096	<<	<<	<<	7.931.733.096	
	CS	7.937.811.131	<<	7.937.811.131	<<	<<	<<	7.937.811.131	
	CP 2019	7.974.527.423	<<	7.974.527.423	<<	7.974.527.423	<<	7.974.527.423	
	CS	7.973.481.479	<<	7.973.481.479	<<	<<	<<	7.973.481.479	



ALLEGATI


MINISTERO DELLA GIUSTIZIA



050/538/1


MINISTERO DELLA GIUSTIZIA					
Rifinanziamenti, Definizioni e Riprogrammazioni delle dotazioni previste a legislazione vigente (art. 23, c. 3, lett. b) (in Euro)					
Missione Programma Autorizzazione		Previsioni per l'autorizzazione nel suo complesso (incluso l'effetto delle rimodulazioni)	Riprogrammazione con la presente NV	Rifinanziamento e Definizione con la presente NV	Totale Risultante dopo la presente NV
1 Giustizia (6)					
1.1 Amministrazione penitenziaria (6.1)					
L. n. 164 del 1981 art. 35 BILANCIO DI PREVISIONE DELLO STATO PER L'ANNO FINANZIARIO 1981 E BILANCIO PLURIENNALE PER IL TRIENNIO 1981-1983 (Cap-pg. 7300/5-8)	2017 2018 2019 2020 e succ.	10.712.799 10.712.799 12.512.799 20.277.990	<< << << <<	<< << << <<	10.712.799 10.712.799 12.512.799 20.277.990
DL n. 98 del 2011 art. 17 c. 5 p. A/bis DISPOSIZIONI URGENTI PER LA STABILIZZAZIONE FINANZIARIA (Cap-pg. 1635/1)	2017 2018 2019 2020 e succ.	1.700.000 1.900.000 1.900.000 19.000.000	<< << << <<	<< << << <<	1.700.000 1.900.000 1.900.000 19.000.000
DPR n. 164 del 2002 art. 39 RECEPIMENTO DELL'ACCORDO SINDACALE PER LE FORZE DI POLIZIA AD ORDINAMENTO CIVILE DELLO SCHEMA DI CONCERTAZIONE PER LE FORZE DI POLIZIA AD ORDINAMENTO MILITARE RELATIVI AL QUADRIENNIO NORMATIVO 2002-2005 ED AL BIENNIO ECONOMICO 2002-2003. (Cap-pg. 1631/1)	2017 2018 2019 2020 e succ.	<< 390.000 390.000 390.000	<< << << <<	<< << << <<	<< 390.000 390.000 390.000
RD n. 787 del 1931 REGOLAMENTO PER GLI ISTITUTI DI PREVENZIONE E DI PENA (Cap-pg. 7300/1)	2017 2018 2019 2020 e succ.	850.000 850.000 1.150.000 2.050.000	<< << << <<	<< << << <<	850.000 850.000 1.150.000 2.050.000
RD n. 2572 del 1923 ORDINAMENTO DEGLI UFFICI E DEL PERSONALE DEL MINISTERO DELL'AGGIUSTIZIA E DEGLI AFFARI DI CULTO (Cap-pg. 7341/1)	2017 2018 2019 2020 e succ.	2.807.777 3.294.946 3.294.946 3.294.946	<< << << <<	<< << << <<	2.807.777 3.294.946 3.294.946 3.294.946
LF n. 244 del 2007 art. 2 c. 6/9 DISPOSIZIONI PER LA FORMAZIONE DEL BILANCIO ANNUALE E PLURIENNALE DELLO STATO (LEGGE FINANZIARIA 2007) (Cap-pg. 7301/1)	2017 2018 2019 2020 e succ.	13.624.817 13.624.817 15.624.817 183.248.170	<< << << <<	<< << << <<	13.624.817 13.624.817 15.624.817 183.248.170

N.B. : Per le Autorizzazioni di FL - segnalate nella stampa con (*) - gli importi degli anni successivi al terzo di previsione indicano l'onere complessivo rimasti; per le autorizzazioni di tipo continuativo (FB - OI) i valori riportati sono calcolati su un periodo temporale massimo di 10 anni



050/588/2

MINISTERO DELLA GIUSTIZIA					
Rifinanziamenti, Definizioni e Riprogrammazioni delle dotazioni previste a legislazione vigente (art. 23, c. 3, lett. b)					
(in Euro)					
Missione Programma Autorizzazione		Previsioni per l'autorizzazione nel suo complesso (incluso l'effetto delle rimodulazioni)	Riprogrammazione con la presente NV	Rifinanziamento e Definizione con la presente NV	Totale Risultante dopo la presente NV
1.2 Giustizia civile e penale (6.2)	2017	176.328.352	<<	<<	176.328.352
	2018	173.386.443	<<	<<	173.386.443
LS n. 190 del 2014 art. 1 c. 526 DISPOSIZIONI PER LA FORMAZIONE DEL BILANCIO ANNUALE E PLURIENNALE DELLO STATO (LEGGE DI STABILITA' 2015) (Cap-pg. 1550/1)	2019	182.963.955	<<	<<	182.963.955
	2020 e succ.	1.942.451.590	<<	<<	1.942.451.590
2 Servizi istituzionali e generali delle amministrazioni pubbliche (32)					
2.2 Servizi e affari generali per le amministrazioni di competenza (32.3)	2017	391.860	<<	<<	391.860
	2018	591.860	<<	<<	591.860
DPR n. 3 del 1957 art. 68 c. 8 DISPOSIZIONI CONCERNENTI LO STATUTO DEGLI IMPIEGATI CIVILI DELLO STATO (Cap-pg. 1405/1)	2019	591.860	<<	<<	591.860
	2020 e succ.	5.918.600	<<	<<	5.918.600
LS n. 147 del 2013 art. 1 c. 289 DISPOSIZIONI PER LA FORMAZIONE DEL BILANCIO ANNUALE E PLURIENNALE DELLO STATO (LEGGE DI STABILITA' 2013) (Cap-pg. 1453/2)	2017	5.000.000	<<	<<	5.000.000
	2018	5.000.000	<<	<<	5.000.000
	2019	5.000.000	<<	<<	5.000.000
	2020 e succ.	32.500.000	<<	<<	32.500.000




050/670/1

MINISTERO DELLA GIUSTIZIA

Spese di Oneri inderogabili. Fattore Legislativo e adeguamento al Fabbisogno per programma (art. 21, c.4, L.196/2009)
(in Euro)

Missione Programma Titolo	2017		2018		2019	
	Previsioni DLB + NV + presente NV (previsioni complessivamente risultanti incluso l'effetto della presente nota)	Di cui: Variazioni che si propongono con la presente NV	Previsioni DLB + NV + presente NV (previsioni complessivamente risultanti incluso l'effetto della presente nota)	Di cui: Variazioni che si propongono con la presente NV	Previsioni DLB + NV + presente NV (previsioni complessivamente risultanti incluso l'effetto della presente nota)	Di cui: Variazioni che si propongono con la presente NV
1 Giustizia (6)	CP	7.806.125.067	<<	7.805.800.342	<<	7.847.641.269
1.1 Amministrazione penitenziaria (6.1)	CP	2.665.119.530	<<	2.644.029.529	<<	2.632.629.914
Spese correnti	CP	2.604.151.102	<<	2.582.576.039	<<	2.566.248.689
Fabbisogno	CP	277.506.535	<<	275.840.526	<<	277.244.712
Fattori Legislativi	CP	9.325.584	<<	10.148.112	<<	10.148.112
Oneri inderogabili	CP	2.317.318.983	<<	2.296.587.401	<<	2.278.855.865
Spese in conto capitale	CP	60.968.428	<<	61.453.490	<<	66.381.225
Fabbisogno	CP	60.968.428	<<	61.453.490	<<	66.381.225
Fattori Legislativi	CP	<<	<<	<<	<<	<<
Oneri inderogabili	CP	<<	<<	<<	<<	<<
1.2 Giustizia civile e penale (6.2)	CP	3.861.131.466	<<	3.860.994.334	<<	3.903.723.122
Spese correnti	CP	3.811.263.590	<<	3.812.126.458	<<	3.854.568.826
Fabbisogno	CP	521.348.791	<<	514.647.958	<<	540.216.765
Fattori Legislativi	CP	10.502.564	<<	13.123.758	<<	13.335.928
Oneri inderogabili	CP	3.279.412.235	<<	3.284.354.742	<<	3.301.116.133
Spese in conto capitale	CP	49.867.876	<<	48.867.876	<<	49.054.296
Fabbisogno	CP	49.867.876	<<	48.867.876	<<	49.054.296
Oneri inderogabili	CP	<<	<<	<<	<<	<<
1.3 Giustizia minorile e di comunita' (6.3)	CP	236.428.083	<<	245.130.516	<<	255.543.501
Spese correnti	CP	228.611.576	<<	237.314.704	<<	247.548.552
Fabbisogno	CP	19.454.773	<<	19.708.161	<<	21.315.804
Fattori Legislativi	CP	230.000	<<	226.341	<<	230.000
Oneri inderogabili	CP	208.926.803	<<	217.380.202	<<	226.002.748
Spese in conto capitale	CP	7.816.507	<<	7.815.812	<<	7.994.949
Fabbisogno	CP	7.816.507	<<	7.815.812	<<	7.994.949
Oneri inderogabili	CP	<<	<<	<<	<<	<<



050/670/2

MINISTERO DELLA GIUSTIZIA

Spese di Oneri nderogabili. Fattore Legislativo e adeguamento al Fabbisogno per programma (art. 21, c.4, L.196/2009)
(in Euro)

Missione Programma Titolo	2017		2018		2019	
	Previsioni DLB + NV + presente NV (previsioni complessivamente risultanti incluso l'effetto della presente nota)	Di cui: Variazioni che si propongono con la presente NV	Previsioni DLB + NV + presente NV (previsioni complessivamente risultanti incluso l'effetto della presente nota)	Di cui: Variazioni che si propongono con la presente NV	Previsioni DLB + NV + presente NV (previsioni complessivamente risultanti incluso l'effetto della presente nota)	Di cui: Variazioni che si propongono con la presente NV
1.4 Servizi di gestione amministrativa per l'attività giudiziaria (6.6)	CP	<<	1.055.645.963	<<	1.055.744.732	<<
Spese correnti	CP	<<	1.055.560.744	<<	1.055.611.784	<<
Fabbisogno	CP	<<	9.080.788	<<	9.143.799	<<
Fattori Legislativi	CP	<<	<<	<<	<<	<<
Oneri nderogabili	CP	<<	1.046.479.956	<<	1.046.467.985	<<
Spese in conto capitale	CP	<<	85.219	<<	132.948	<<
Fabbisogno	CP	<<	85.219	<<	132.948	<<
Oneri nderogabili	CP	<<	<<	<<	<<	<<



050/670/3

MINISTERO DELLA GIUSTIZIA
 Spese di Oneri nderogabili. Fattore Legislativo e adeguamento al Fabbisogno per programma (art. 21, c.4, L. 196/2009)
 (in Euro)

Missione Programma Titolo	2017		2018		2019	
	Previsioni DLB + NV + presente NV (previsioni complessivamente risultanti incluso l'effetto della presente nota)	Di cui: Variazioni che si propongono con la presente NV	Previsioni DLB + NV + presente NV (previsioni complessivamente risultanti incluso l'effetto della presente nota)	Di cui: Variazioni che si propongono con la presente NV	Previsioni DLB + NV + presente NV (previsioni complessivamente risultanti incluso l'effetto della presente nota)	Di cui: Variazioni che si propongono con la presente NV
2 Servizi istituzionali e generali delle amministrazioni pubbliche (32)	CP	<<	125.932.754	<<	126.886.154	<<
2.1 Indirizzo politico (32.2)	CP	<<	31.767.737	<<	31.778.202	<<
Spese correnti	CP	<<	31.708.189	<<	31.718.654	<<
Fabbisogno	CP	<<	3.030.960	<<	3.084.948	<<
Fattori Legislativi	CP	<<	<<	<<	<<	<<
Oneri nderogabili	CP	<<	28.677.229	<<	28.633.706	<<
Spese in conto capitale	CP	<<	59.548	<<	59.548	<<
Fabbisogno	CP	<<	59.548	<<	59.548	<<
2.2 Servizi e affari generali per le amministrazioni di competenza (32.3)	CP	<<	94.165.017	<<	95.107.952	<<
Spese correnti	CP	<<	93.680.523	<<	94.499.954	<<
Fabbisogno	CP	<<	13.304.949	<<	13.985.629	<<
Fattori Legislativi	CP	<<	<<	<<	<<	<<
Oneri nderogabili	CP	<<	80.375.574	<<	80.514.325	<<
Spese in conto capitale	CP	<<	607.998	<<	607.998	<<
Fabbisogno	CP	<<	607.998	<<	607.998	<<
Totale Amministrazione di cui Fabbisogno	CP	0	7.931.733.086	0	7.974.527.423	0
di cui Fabbisogno	CP	0	954.411.838	0	989.222.621	0
di cui Fattori Legislativi	CP	0	23.488.211	0	23.714.040	0
di cui Oneri nderogabili	CP	0	6.943.823.047	0	6.961.590.762	0





TABELLA N. 6

MINISTERO DEGLI AFFARI ESTERI E DELLA COOPERAZIONE INTERNAZIONALE



MINISTERO DEGLI AFFARI ESTERI E DELLA COOPERAZIONE INTERNAZIONALE

060/606/1

(in Euro)

Unità di Voto	Missione Programma	Disegno di Legge di Bilancio Sezione II più precedenti note di variazioni	Effetti finanziari di Bilancio Sezione I più precedenti note di variazioni	Disegno di Legge di Bilancio Integrato (Sez. I + Sez II) più precedenti note di variazioni	Sezione II Variazioni che si propongono	Sezione II Previsioni risultanti dopo la presente nota	Sezione I Variazioni che si propongono	Sezione I Previsioni risultanti dopo la presente nota	Bilancio Integrato (Sez. I + Sez II) Previsioni risultanti dopo la presente nota	
1.1	1 L'Italia in Europa e nel mondo (4.1)	RS	216.735.616	216.735.616	<<	216.735.616	4.200.000	224.200.000	216.735.616	
		CP 2017	2.329.274.571	220.000.000	2.549.274.571	1.050.000	2.330.324.571	4.200.000	224.200.000	2.554.524.571
		CS	2.337.578.632	220.000.000	2.557.578.632	1.050.000	2.338.628.632	4.200.000	224.200.000	2.562.828.632
		CP 2018	2.449.819.226	30.000.000	2.479.819.226	550.000	2.450.369.226	1.500.000	31.500.000	2.481.869.226
		CS	2.449.819.226	30.000.000	2.479.819.226	550.000	2.450.369.226	1.500.000	31.500.000	2.481.869.226
		CP 2019	2.440.352.395	50.000.000	2.490.352.395	1.550.000	2.441.902.395	1.500.000	51.500.000	2.493.402.395
CS	2.440.352.395	50.000.000	2.490.352.395	1.550.000	2.441.902.395	1.500.000	51.500.000	2.493.402.395		
1.2	Cooperazione allo sviluppo (4.2)	RS	121.851	<<	121.851	<<	121.851	<<	<<	121.851
		CP 2017	7.113.731	<<	7.113.731	<<	7.113.731	<<	<<	7.113.731
		CS	7.113.731	<<	7.113.731	<<	7.113.731	<<	<<	7.113.731
		CP 2018	7.080.200	<<	7.080.200	<<	7.080.200	<<	<<	7.080.200
		CS	7.080.200	<<	7.080.200	<<	7.080.200	<<	<<	7.080.200
		CP 2019	7.002.249	<<	7.002.249	<<	7.002.249	<<	<<	7.002.249
CS	7.002.249	<<	7.002.249	<<	7.002.249	<<	<<	7.002.249		
1.3	Cooperazione economica e relazioni internazionali (4.4)	RS	142.244.565	<<	142.244.565	<<	142.244.565	-800.000	-800.000	142.244.565
		CP 2017	950.797.240	<<	950.797.240	<<	950.797.240	-800.000	-800.000	949.997.240
		CS	950.797.240	<<	950.797.240	<<	950.797.240	-800.000	-800.000	949.997.240
		CP 2018	1.070.842.600	<<	1.070.842.600	<<	1.070.842.600	-3.000.000	-3.000.000	1.067.842.600
		CS	1.070.842.600	<<	1.070.842.600	<<	1.070.842.600	-3.000.000	-3.000.000	1.067.842.600
		CP 2019	1.070.532.474	<<	1.070.532.474	<<	1.070.532.474	-3.000.000	-3.000.000	1.067.532.474
CS	1.070.532.474	<<	1.070.532.474	<<	1.070.532.474	-3.000.000	-3.000.000	1.067.532.474		
1.3	Cooperazione economica e relazioni internazionali (4.4)	RS	22.040.299	<<	22.040.299	<<	22.040.299	<<	<<	22.040.299
		CP 2017	40.213.305	<<	40.213.305	800.000	41.013.305	<<	<<	41.013.305
		CS	40.213.305	<<	40.213.305	800.000	41.013.305	<<	<<	41.013.305
		CP 2018	40.823.272	<<	40.823.272	300.000	41.123.272	<<	<<	41.123.272
		CS	40.823.272	<<	40.823.272	300.000	41.123.272	<<	<<	41.123.272
		CP 2019	40.117.389	<<	40.117.389	300.000	40.417.389	<<	<<	40.417.389
CS	40.117.389	<<	40.117.389	300.000	40.417.389	<<	<<	40.417.389		



MINISTERO DEGLI AFFARI ESTERI E DELLA COOPERAZIONE INTERNAZIONALE

060/60/6/2


(in Euro)

Unità di Voto	Missione Programma	Disegno di Legge di Bilancio Sezione II più precedenti note di variazioni	Effetti finanziari di Bilancio Sezione I più precedenti note di variazioni	Disegno di Legge di Bilancio Integrato (Sez. I + Sez II) più precedenti note di variazioni	Sezione II Variazioni che si propongono	Sezione II Previsioni risultanti dopo la presente nota	Sezione I Variazioni che si propongono	Sezione I Previsioni risultanti dopo la presente nota	Bilancio Integrato (Sez. I + Sez II) Previsioni risultanti dopo la presente nota
1.4	Promozione della pace e sicurezza internazionale (4.6)	RS		4.016.658	<<	4.016.658	1.000.000	1.000.000	4.016.658
		CP 2017	<<	455.126.243	<<	455.126.243	1.000.000	1.000.000	456.126.243
		CS	<<	456.737.189	<<	456.737.189			457.737.189
		CP 2018	<<	460.151.661	<<	460.151.661	500.000	500.000	460.651.661
1.5	Integrazione europea (4.7)	RS		6.156.136	<<	6.156.136	<<	<<	6.156.136
		CP 2017	<<	19.151.989	<<	19.151.989	<<	<<	19.151.989
		CS	<<	19.151.989	<<	19.151.989	<<	<<	19.151.989
		CP 2018	<<	19.056.711	<<	19.056.711	<<	<<	19.056.711
1.6	Italiani nel mondo e politiche migratorie (4.8)	RS		528.303	<<	528.303	4.000.000	204.000.000	528.303
		CP 2017	200.000.000	237.216.637	237.216.637	4.000.000	37.216.637	204.000.000	241.216.637
		CS	200.000.000	37.390.040	37.390.040	4.000.000	37.390.040	204.000.000	241.390.040
		CP 2018	<<	36.747.257	36.747.257	4.000.000	36.747.257	4.000.000	40.747.257
1.7	Promozione del sistema Paese (4.9)	RS		14.127.578	<<	14.127.578	<<	<<	14.127.578
		CP 2017	20.000.000	145.055.154	145.055.154	250.000	145.055.154	20.000.000	165.305.154
		CS	20.000.000	168.083.077	168.083.077	250.000	148.333.077	20.000.000	168.333.077
		CP 2018	30.000.000	143.838.465	143.838.465	250.000	144.088.465	30.000.000	174.088.465
CP 2019	CS	30.000.000	143.838.465	143.838.465	250.000	144.088.465	30.000.000	174.088.465	
	CP 2019	50.000.000	142.782.779	142.782.779	1.250.000	144.032.779	50.000.000	194.032.779	
CS	50.000.000	142.782.779	142.782.779	1.250.000	144.032.779	50.000.000	50.000.000	194.032.779	



MINISTERO DEGLI AFFARI ESTERI E DELLA COOPERAZIONE INTERNAZIONALE

		(in Euro)									
Unità di Voto	Missione Programma	Disegno di Legge di Bilancio Sezione II più precedenti note di variazioni	Effetti finanziari Disegno di Legge di Bilancio Sezione I più precedenti note di variazioni	Disegno di Legge di Bilancio Integrato (Sez. I + Sez II) più precedenti note di variazioni	Sezione II Variazioni che si propongono	Sezione II Previsioni risultanti dopo la presente nota	Sezione I Variazioni che si propongono	Sezione I Previsioni risultanti dopo la presente nota	Bilancio Integrato (Sez. I + Sez II) Previsioni risultanti dopo la presente nota		
1.8	Presenza dello Stato all'estero tramite le strutture diplomatico-consolari (4.12)	RS 2017	<<	3.606.227	<<	3.606.227	<<	<<	3.606.227		
		CP 2017	<<	76.182.395	<<	76.182.395	<<	<<	76.182.395		
		CS	<<	76.182.395	<<	76.182.395	<<	<<	76.182.395		
		CP 2018	<<	75.146.756	<<	75.146.756	<<	<<	75.146.756		
		CS	<<	75.146.756	<<	75.146.756	<<	<<	75.146.756		
		CP 2019	<<	76.126.009	<<	76.126.009	<<	<<	76.126.009		
		CS	<<	76.126.009	<<	76.126.009	<<	<<	76.126.009		
1.9	Rappresentanza all'estero e servizi ai cittadini e alle imprese (4.13)	RS 2017	<<	19.922.664	<<	19.922.664	<<	<<	19.922.664		
		CP 2017	<<	574.795.169	<<	574.795.169	<<	<<	574.795.169		
		CS	<<	574.844.988	<<	574.844.988	<<	<<	574.844.988		
		CP 2018	<<	572.603.556	<<	572.603.556	<<	<<	572.603.556		
		CS	<<	572.603.556	<<	572.603.556	<<	<<	572.603.556		
		CP 2019	<<	571.248.523	<<	571.248.523	<<	<<	571.248.523		
		CS	<<	571.248.523	<<	571.248.523	<<	<<	571.248.523		
1.10	Coordiamento dell'Amministrazione in ambito internazionale (4.14)	RS 2017	<<	3.622.894	<<	3.622.894	<<	<<	3.622.894		
		CP 2017	<<	16.513.489	<<	16.513.489	<<	<<	16.513.489		
		CS	<<	19.838.918	<<	19.838.918	<<	<<	19.838.918		
		CP 2018	<<	16.448.985	<<	16.448.985	<<	<<	16.448.985		
		CS	<<	16.448.985	<<	16.448.985	<<	<<	16.448.985		
		CP 2019	<<	16.217.075	<<	16.217.075	<<	<<	16.217.075		
		CS	<<	16.217.075	<<	16.217.075	<<	<<	16.217.075		
1.11	Comunicazione in ambito internazionale (4.15)	RS 2017	<<	164.185	<<	164.185	<<	<<	164.185		
		CP 2017	<<	3.698.636	<<	3.698.636	<<	<<	3.698.636		
		CS	<<	3.755.867	<<	3.755.867	<<	<<	3.755.867		
		CP 2018	<<	3.676.095	<<	3.676.095	<<	<<	3.676.095		
		CS	<<	3.676.095	<<	3.676.095	<<	<<	3.676.095		
		CP 2019	<<	3.544.649	<<	3.544.649	<<	<<	3.544.649		
		CS	<<	3.544.649	<<	3.544.649	<<	<<	3.544.649		



MINISTERO DEGLI AFFARI ESTERI E DELLA COOPERAZIONE INTERNAZIONALE

		(in Euro)									
Unità di Voto	Missione Programma	Disegno di Legge di Bilancio di Bilancio Sezione II più precedenti note di variazioni	Effetti finanziari di Bilancio di Bilancio Sezione I più precedenti note di variazioni	Disegno di Legge di Bilancio Integrato (Sez. I + Sez II) più precedenti note di variazioni	Sezione II Variazioni che si propongono	Sezione II Previsioni risultanti dopo la presente nota	Sezione I Variazioni che si propongono	Sezione I Previsioni risultanti dopo la presente nota	Bilancio Integrato (Sez. I + Sez II) Previsioni risultanti dopo la presente nota		
1.12	Sicurezza delle strutture in Italia e all'estero e controlli ispettivi. (4.17)	RS	184.256	<<	184.256	<<	184.256	<<	<<	184.256	
		CP 2017	3.410.583	<<	3.410.583	<<	3.410.583	<<	<<	3.410.583	
		CS	3.469.893	<<	3.469.893	<<	3.469.893	<<	<<	3.469.893	
		CP 2018	3.403.668	<<	3.403.668	<<	3.403.668	<<	<<	3.403.668	
		CS	3.403.668	<<	3.403.668	<<	3.403.668	<<	<<	3.403.668	
		CP 2019	3.322.394	<<	3.322.394	<<	3.322.394	<<	<<	3.322.394	
		CS	3.322.394	<<	3.322.394	<<	3.322.394	<<	<<	3.322.394	
		RS	10.180.308	<<	10.180.308	<<	10.180.308	<<	<<	10.180.308	
		CP 2017	57.896.845	<<	57.896.845	<<	57.896.845	<<	<<	57.896.845	
		CS	61.431.249	<<	61.431.249	<<	61.431.249	<<	<<	61.431.249	
2.1	2 Servizi istituzionali e generali delle amministrazioni pubbliche (32)	CP 2018	57.683.358	<<	57.683.358	<<	57.683.358	<<	<<	57.683.358	
		CS	57.683.358	<<	57.683.358	<<	57.683.358	<<	<<	57.683.358	
		CP 2019	57.552.950	<<	57.552.950	<<	57.552.950	<<	<<	57.552.950	
		CS	57.552.950	<<	57.552.950	<<	57.552.950	<<	<<	57.552.950	
		RS	86.508	<<	86.508	<<	86.508	<<	<<	86.508	
		CP 2017	10.203.929	<<	10.203.929	<<	10.203.929	<<	<<	10.203.929	
		CS	10.203.929	<<	10.203.929	<<	10.203.929	<<	<<	10.203.929	
		CP 2018	10.181.845	<<	10.181.845	<<	10.181.845	<<	<<	10.181.845	
		CS	10.181.845	<<	10.181.845	<<	10.181.845	<<	<<	10.181.845	
		CP 2019	10.032.739	<<	10.032.739	<<	10.032.739	<<	<<	10.032.739	
CS	10.032.739	<<	10.032.739	<<	10.032.739	<<	<<	10.032.739			
2.2	Servizi e affari generali per le amministrazioni di competenza (32.3)	RS	10.093.800	<<	10.093.800	<<	10.093.800	<<	<<	10.093.800	
		CP 2017	47.692.916	<<	47.692.916	<<	47.692.916	<<	<<	47.692.916	
		CS	51.227.320	<<	51.227.320	<<	51.227.320	<<	<<	51.227.320	
		CP 2018	47.501.513	<<	47.501.513	<<	47.501.513	<<	<<	47.501.513	
		CS	47.501.513	<<	47.501.513	<<	47.501.513	<<	<<	47.501.513	
		CP 2019	47.520.211	<<	47.520.211	<<	47.520.211	<<	<<	47.520.211	
		CS	47.520.211	<<	47.520.211	<<	47.520.211	<<	<<	47.520.211	



RIEPILOGO


MINISTERO DEGLI AFFARI ESTERI E DELLA COOPERAZIONE INTERNAZIONALE



MINISTERO DEGLI AFFARI ESTERI E DELLA COOPERAZIONE INTERNAZIONALE
BILANCIO PER AZIONI

(in Euro)


Missione Programma Azione Titolo	Disegno di Legge di Bilancio Sezione II più precedenti note di variazioni	Effetti finanziari Disegno di Legge di Bilancio Sezione I più precedenti note di variazioni	Disegno di Legge di Bilancio Integrato (Sez. I + Sez. II) più precedenti note di variazioni	Sezione II Variazioni che si propongono	Sezione II Previsioni risultanti dopo la presente nota	Sezione I Variazioni che si propongono	Sezione I Previsioni risultanti dopo la presente nota	Bilancio Integrato (Sez. I + Sez. II) Previsioni risultanti dopo la presente nota	060701/1	
									RS	CP
1. L'Italia in Europa e nel mondo (4)	RS 2017	216.735.616	216.735.616	<<	216.735.616	4.200.000	224.200.000	216.735.616		
	CP 2017	2.329.274.571	220.000.000	2.549.274.571	1.050.000	4.200.000	224.200.000	2.554.524.571		
	CS	2.337.578.632	220.000.000	2.557.578.632	1.050.000	4.200.000	224.200.000	2.562.828.632		
	CP 2018	2.449.819.226	30.000.000	2.479.819.226	550.000	1.500.000	31.500.000	2.481.869.226		
	CS	2.449.819.226	30.000.000	2.479.819.226	550.000	1.500.000	31.500.000	2.481.869.226		
	CP 2019	2.440.352.395	50.000.000	2.490.352.395	1.550.000	2.441.902.395	51.500.000	2.493.402.395		
CS	2.440.352.395	50.000.000	2.490.352.395	1.550.000	2.441.902.395	51.500.000	2.493.402.395			
1.1 Protocollo internazionale (4.1)	RS	121.851	121.851	<<	<<	<<	<<	121.851		
	CP 2017	7.113.731	<<	7.113.731	<<	<<	<<	7.113.731		
	CS	7.113.731	<<	7.113.731	<<	<<	<<	7.113.731		
	CP 2018	7.080.200	<<	7.080.200	<<	<<	<<	7.080.200		
	CS	7.080.200	<<	7.080.200	<<	<<	<<	7.080.200		
	CP 2019	7.002.249	<<	7.002.249	<<	7.002.249	<<	7.002.249		
CS	7.002.249	<<	7.002.249	<<	7.002.249	<<	7.002.249			
Spese di personale per il programma	RS	382	382	<<	<<	<<	<<	382		
	CP 2017	4.903.694	<<	4.903.694	<<	<<	<<	4.903.694		
	CS	4.903.694	<<	4.903.694	<<	<<	<<	4.903.694		
	CP 2018	4.889.614	<<	4.889.614	<<	<<	<<	4.889.614		
	CS	4.889.614	<<	4.889.614	<<	<<	<<	4.889.614		
	CP 2019	4.791.920	<<	4.791.920	<<	4.791.920	<<	4.791.920		
CS	4.791.920	<<	4.791.920	<<	4.791.920	<<	4.791.920			
Spese correnti	RS	382	382	<<	<<	<<	<<	382		
	CP 2017	4.903.694	<<	4.903.694	<<	<<	<<	4.903.694		
	CS	4.903.694	<<	4.903.694	<<	<<	<<	4.903.694		
	CP 2018	4.889.614	<<	4.889.614	<<	<<	<<	4.889.614		
	CS	4.889.614	<<	4.889.614	<<	<<	<<	4.889.614		
	CP 2019	4.791.920	<<	4.791.920	<<	4.791.920	<<	4.791.920		
CS	4.791.920	<<	4.791.920	<<	4.791.920	<<	4.791.920			



MINISTERO DEGLI AFFARI ESTERI E DELLA COOPERAZIONE INTERNAZIONALE
BILANCIO PER AZIONI

(in Euro)

Missione Programma Azione Titolo	060701/2							
	Disegno di Legge di Bilancio Sezione II più precedenti note di variazioni	Effetti finanziari Disegno di Legge di Bilancio Sezione I più precedenti note di variazioni	Disegno di Legge di Bilancio Integrato (Sez. I + Sez. II) più precedenti note di variazioni	Sezione II Variazioni che si propongono	Sezione II Previsioni risultanti dopo la presente nota	Sezione I Variazioni che si propongono	Sezione I Previsioni risultanti dopo la presente nota	Bilancio Integrato (Sez. I + Sez. II) Previsioni risultanti dopo la presente nota
Visite ufficiali, eventi internazionali e rapporti con il corpo diplomatico-consolare	RS	121.469		121.469	<<	<<	<<	121.469
	CP 2017	2.210.037	<<	2.210.037	<<	<<	<<	2.210.037
	CS	2.210.037	<<	2.210.037	<<	<<	<<	2.210.037
	CP 2018	2.190.586	<<	2.190.586	<<	<<	<<	2.190.586
	CS	2.190.586	<<	2.190.586	<<	<<	<<	2.190.586
	CP 2019	2.210.329	<<	2.210.329	<<	<<	<<	2.210.329
CS	2.210.329	<<	2.210.329	<<	<<	<<	2.210.329	
Spese correnti	RS	121.469		121.469	<<	<<	<<	121.469
	CP 2017	2.202.220	<<	2.202.220	<<	<<	<<	2.202.220
	CS	2.202.220	<<	2.202.220	<<	<<	<<	2.202.220
	CP 2018	2.182.769	<<	2.182.769	<<	<<	<<	2.182.769
	CS	2.182.769	<<	2.182.769	<<	<<	<<	2.182.769
	CP 2019	2.202.512	<<	2.202.512	<<	<<	<<	2.202.512
CS	2.202.512	<<	2.202.512	<<	<<	<<	2.202.512	
Spese in conto capitale	RS	<<	<<	<<	<<	<<	<<	<<
	CP 2017	7.817	<<	7.817	<<	<<	<<	7.817
	CS	7.817	<<	7.817	<<	<<	<<	7.817
	CP 2018	7.817	<<	7.817	<<	<<	<<	7.817
	CS	7.817	<<	7.817	<<	<<	<<	7.817
	CP 2019	7.817	<<	7.817	<<	<<	<<	7.817
CS	7.817	<<	7.817	<<	<<	<<	7.817	



MINISTERO DEGLI AFFARI ESTERI E DELLA COOPERAZIONE INTERNAZIONALE
BILANCIO PER AZIONI

(in Euro)


Missione Programma Azione Titolo	Disegno di Legge di Bilancio Sezione II più precedenti note di variazioni	Effetti finanziari Disegno di Legge di Bilancio Sezione I più precedenti note di variazioni	Disegno di Legge di Bilancio Integrato (Sez. I + Sez. II) più precedenti note di variazioni	Sezione II Variazioni che si propongono	Sezione II Previsioni risultanti dopo la presente nota	Sezione I Variazioni che si propongono	Sezione I Previsioni risultanti dopo la presente nota	Bilancio Integrato (Sez. I + Sez. II) Previsioni risultanti dopo la presente nota	060701/3
1.2 Cooperazione allo sviluppo (4.2)	RS	142.244.565	142.244.565	<<	142.244.565	-800.000	-800.000	142.244.565	
	CP 2017	950.797.240	<<	950.797.240	<<	-800.000	-800.000	949.997.240	
	CS	950.797.240	<<	950.797.240	<<	-800.000	-800.000	949.997.240	
	CP 2018	1.070.842.600	<<	1.070.842.600	<<	-3.000.000	-3.000.000	1.067.842.600	
	CS	1.070.842.600	<<	1.070.842.600	<<	-3.000.000	-3.000.000	1.067.842.600	
	CP 2019	1.070.532.474	<<	1.070.532.474	<<	1.070.532.474	-3.000.000	1.067.532.474	
CS	1.070.532.474	<<	1.070.532.474	<<	1.070.532.474	-3.000.000	1.067.532.474		
Spese di personale per il programma	RS	<<	<<	<<	<<	<<	<<	<<	
	CP 2017	8.651.129	<<	8.651.129	<<	<<	<<	8.651.129	
	CS	8.651.129	<<	8.651.129	<<	<<	<<	8.651.129	
	CP 2018	8.641.622	<<	8.641.622	<<	<<	<<	8.641.622	
	CS	8.641.622	<<	8.641.622	<<	<<	<<	8.641.622	
	CP 2019	8.399.913	<<	8.399.913	<<	8.399.913	<<	8.399.913	
CS	8.399.913	<<	8.399.913	<<	8.399.913	<<	8.399.913		
Spese correnti	RS	<<	<<	<<	<<	<<	<<	<<	
	CP 2017	8.651.129	<<	8.651.129	<<	<<	<<	8.651.129	
	CS	8.651.129	<<	8.651.129	<<	<<	<<	8.651.129	
	CP 2018	8.641.622	<<	8.641.622	<<	<<	<<	8.641.622	
	CS	8.641.622	<<	8.641.622	<<	<<	<<	8.641.622	
	CP 2019	8.399.913	<<	8.399.913	<<	8.399.913	<<	8.399.913	
CS	8.399.913	<<	8.399.913	<<	8.399.913	<<	8.399.913		
Iniziativa della Cooperazione Italiana in ambito multilaterale e per attività di emergenza	RS	3.243.283	3.243.283	<<	3.243.283	<<	<<	3.243.283	
	CP 2017	524.282.196	<<	524.282.196	<<	<<	<<	524.282.196	
	CS	524.282.196	<<	524.282.196	<<	<<	<<	524.282.196	
	CP 2018	524.282.196	<<	524.282.196	<<	<<	<<	524.282.196	
	CS	524.282.196	<<	524.282.196	<<	<<	<<	524.282.196	
	CP 2019	524.282.196	<<	524.282.196	<<	524.282.196	<<	524.282.196	
CS	524.282.196	<<	524.282.196	<<	524.282.196	<<	524.282.196		



MINISTERO DEGLI AFFARI ESTERI E DELLA COOPERAZIONE INTERNAZIONALE
BILANCIO PER AZIONI

(in Euro)

Missione Programma Azione Titolo	Disegno di Legge di Bilancio Sezione II più precedenti note di variazioni	Effetti finanziari Disegno di Legge di Bilancio Sezione I più precedenti note di variazioni	Disegno di Legge di Bilancio Integrato (Sez. I + Sez. II) più precedenti note di variazioni	Sezione II Variazioni che si propongono	Sezione II Previsioni risultanti dopo la presente nota	Sezione I Variazioni che si propongono	Sezione I Previsioni risultanti dopo la presente nota	Bilancio Integrato (Sez. I + Sez. II) Previsioni risultanti dopo la presente nota	060701/4						
										RS	CP 2017	CP 2018	CP 2019	RS	CP 2017
Spese correnti			3.243.283	<<	<<	<<	<<	3.243.283							
			524.282.196	<<	<<	<<	<<	524.282.196							
			524.282.196	<<	<<	<<	<<	524.282.196							
			524.282.196	<<	<<	<<	<<	524.282.196							
			524.282.196	<<	<<	<<	<<	524.282.196							
			524.282.196	<<	<<	<<	<<	524.282.196							
Attività di indirizzo, valutazione e controllo della cooperazione allo sviluppo			6.047.257	<<	<<	<<	<<	6.047.257							
			2.501.639	<<	<<	<<	<<	2.501.639							
			2.501.639	<<	<<	<<	<<	2.501.639							
			2.581.565	<<	<<	<<	<<	2.581.565							
			2.581.565	<<	<<	<<	<<	2.581.565							
			2.503.750	<<	<<	<<	<<	2.503.750							
Spese correnti			2.503.750	<<	<<	<<	<<	2.503.750							
			5.976.590	<<	<<	<<	<<	5.976.590							
			2.488.958	<<	<<	<<	<<	2.488.958							
			2.488.958	<<	<<	<<	<<	2.488.958							
			2.568.884	<<	<<	<<	<<	2.568.884							
			2.568.884	<<	<<	<<	<<	2.568.884							
Spese in conto capitale			2.491.069	<<	<<	<<	<<	2.491.069							
			2.491.069	<<	<<	<<	<<	2.491.069							
			70.667	<<	<<	<<	<<	70.667							
			12.681	<<	<<	<<	<<	12.681							
			12.681	<<	<<	<<	<<	12.681							
			12.681	<<	<<	<<	<<	12.681							



MINISTERO DEGLI AFFARI ESTERI E DELLA COOPERAZIONE INTERNAZIONALE
BILANCIO PER AZIONI

(in Euro)


Missione Programma Azione Titolo	Disegno di Legge di Bilancio Sezione II più precedenti note di variazioni	Effetti finanziari Disegno di Legge di Bilancio Sezione I più precedenti note di variazioni	Disegno di Legge di Bilancio Integrato (Sez. I + Sez. II) più precedenti note di variazioni	Sezione II Variazioni che si propongono	Sezione II Previsioni risultanti dopo la presente nota	Sezione I Variazioni che si propongono	Sezione I Previsioni risultanti dopo la presente nota	Bilancio Integrato (Sez. I + Sez. II) Previsioni risultanti dopo la presente nota	060701/5						
										RS	CP 2017	CP 2018	CP 2019	RS	CP 2017
Attuazione delle politiche di cooperazione dell'Agenzia italiana per la cooperazione allo sviluppo	RS	132.954.025	<<	132.954.025	<<	<<	132.954.025	132.954.025							
	CP 2017	415.362.276	<<	415.362.276	<<	-800.000	-800.000	414.562.276							
	CS	415.362.276	<<	415.362.276	<<	-800.000	-800.000	414.562.276							
	CP 2018	535.337.217	<<	535.337.217	<<	-3.000.000	-3.000.000	532.337.217							
	CS	535.337.217	<<	535.337.217	<<	-3.000.000	-3.000.000	532.337.217							
	CP 2019	535.346.615	<<	535.346.615	<<	-3.000.000	-3.000.000	532.346.615							
CS	535.346.615	<<	535.346.615	<<	-3.000.000	-3.000.000	532.346.615								
Spese correnti	RS	132.954.025	<<	132.954.025	<<	<<	132.954.025	132.954.025							
	CP 2017	415.362.276	<<	415.362.276	<<	-800.000	-800.000	414.562.276							
	CS	415.362.276	<<	415.362.276	<<	-800.000	-800.000	414.562.276							
	CP 2018	535.337.217	<<	535.337.217	<<	-3.000.000	-3.000.000	532.337.217							
	CS	535.337.217	<<	535.337.217	<<	-3.000.000	-3.000.000	532.337.217							
	CP 2019	535.346.615	<<	535.346.615	<<	-3.000.000	-3.000.000	532.346.615							
CS	535.346.615	<<	535.346.615	<<	-3.000.000	-3.000.000	532.346.615								
1.3 Cooperazione economica e relazioni internazionali (4.4)	RS	22.040.299	<<	22.040.299	<<	<<	22.040.299	22.040.299							
	CP 2017	40.213.305	<<	40.213.305	<<	800.000	<<	41.013.305							
	CS	40.213.305	<<	40.213.305	<<	800.000	<<	41.013.305							
	CP 2018	40.823.272	<<	40.823.272	<<	300.000	<<	41.123.272							
	CS	40.823.272	<<	40.823.272	<<	300.000	<<	41.123.272							
	CP 2019	40.117.389	<<	40.117.389	<<	300.000	<<	40.417.389							
CS	40.117.389	<<	40.117.389	<<	300.000	<<	40.417.389								
Spese di personale per il programma	RS	<<	<<	<<	<<	<<	<<	<<							
	CP 2017	13.009.738	<<	13.009.738	<<	<<	<<	13.009.738							
	CS	13.009.738	<<	13.009.738	<<	<<	<<	13.009.738							
	CP 2018	12.652.920	<<	12.652.920	<<	<<	<<	12.652.920							
	CS	12.652.920	<<	12.652.920	<<	<<	<<	12.652.920							
	CP 2019	11.914.844	<<	11.914.844	<<	<<	<<	11.914.844							
CS	11.914.844	<<	11.914.844	<<	<<	<<	11.914.844								



MINISTERO DEGLI AFFARI ESTERI E DELLA COOPERAZIONE INTERNAZIONALE
BILANCIO PER AZIONI

0607017

Missione Programma Azione Titolo		Disegno di Legge di Bilancio Sezione II più precedenti note di variazioni	Effetti finanziari Disegno di Legge di Bilancio Sezione I più precedenti note di variazioni	Disegno di Legge di Bilancio Integrato (Sez. I + Sez. II) più precedenti note di variazioni	Sezione II Variazioni che si propongono	Sezione II Previsioni risultanti dopo la presente nota	Sezione I Variazioni che si propongono	Sezione I Previsioni risultanti dopo la presente nota	Bilancio Integrato (Sez. I + Sez. II) Previsioni risultanti dopo la presente nota
Cooperazione multilaterale in campo economico, commerciale e finanziario	RS	20.424.615		20.424.615	<<	20.424.615			20.424.615
	CP 2017	24.709.468	<<	24.709.468	<<	24.709.468		<<	24.709.468
	CS	24.709.468	<<	24.709.468	<<	24.709.468		<<	24.709.468
	CP 2018	25.706.525	<<	25.706.525	<<	25.706.525		<<	25.706.525
	CS	25.706.525	<<	25.706.525	<<	25.706.525		<<	25.706.525
	CP 2019	25.709.513	<<	25.709.513	<<	25.709.513		<<	25.709.513
	CS	25.709.513	<<	25.709.513	<<	25.709.513		<<	25.709.513
	RS	20.424.615		20.424.615	<<	20.424.615			20.424.615
	CP 2017	24.709.468	<<	24.709.468	<<	24.709.468		<<	24.709.468
CS	24.709.468	<<	24.709.468	<<	24.709.468		<<	24.709.468	
Spese correnti	CP 2018	25.706.525	<<	25.706.525	<<	25.706.525		<<	25.706.525
	CS	25.706.525	<<	25.706.525	<<	25.706.525		<<	25.706.525
	CP 2019	25.709.513	<<	25.709.513	<<	25.709.513		<<	25.709.513
	CS	25.709.513	<<	25.709.513	<<	25.709.513		<<	25.709.513
	RS	4.016.658		4.016.658	<<	4.016.658			4.016.658
	CP 2017	456.737.189	<<	456.737.189	<<	456.737.189		1.000.000	456.737.189
	CS	456.737.189	<<	456.737.189	<<	456.737.189		1.000.000	457.737.189
	CP 2018	460.151.661	<<	460.151.661	<<	460.151.661		500.000	460.651.661
	CS	460.151.661	<<	460.151.661	<<	460.151.661		500.000	460.651.661
1.4 Promozione della pace e sicurezza internazionale (4.6)	CP 2019	459.682.475	<<	459.682.475	<<	459.682.475		500.000	460.182.475
	CS	459.682.475	<<	459.682.475	<<	459.682.475		500.000	460.182.475
	RS	<<		<<	<<	<<		<<	<<
	CP 2017	11.054.791	<<	11.054.791	<<	11.054.791		<<	11.054.791
	CS	11.054.791	<<	11.054.791	<<	11.054.791		<<	11.054.791
	CP 2018	11.141.653	<<	11.141.653	<<	11.141.653		<<	11.141.653
	CS	11.141.653	<<	11.141.653	<<	11.141.653		<<	11.141.653
	CP 2019	10.610.098	<<	10.610.098	<<	10.610.098		<<	10.610.098
	CS	10.610.098	<<	10.610.098	<<	10.610.098		<<	10.610.098
Spese di personale per il programma	RS	<<		<<	<<	<<		<<	<<
	CP 2017	11.054.791	<<	11.054.791	<<	11.054.791		<<	11.054.791
	CS	11.054.791	<<	11.054.791	<<	11.054.791		<<	11.054.791



MINISTERO DEGLI AFFARI ESTERI E DELLA COOPERAZIONE INTERNAZIONALE
BILANCIO PER AZIONI

(in Euro)

060701/8


Missione Programma Azione Titolo	Disegno di Legge di Bilancio Sezione II più precedenti note di variazioni	Effetti finanziari Disegno di Legge di Bilancio Sezione I più precedenti note di variazioni	Disegno di Legge di Bilancio Integrato (Sez. I + Sez. II) più precedenti note di variazioni	Sezione II Variazioni che si propongono	Sezione II Previsioni risultanti dopo la presente nota	Sezione I Variazioni che si propongono	Sezione I Previsioni risultanti dopo la presente nota	Bilancio Integrato (Sez. I + Sez. II) Previsioni risultanti dopo la presente nota
Spese correnti	RS	<<	<<	<<	<<	<<	<<	<<
	CP 2017	11.054.791	11.054.791	11.054.791	11.054.791	11.054.791	11.054.791	11.054.791
	CS	<<	<<	<<	<<	<<	<<	<<
	CP 2018	11.141.653	11.141.653	11.141.653	11.141.653	11.141.653	11.141.653	11.141.653
	CS	<<	<<	<<	<<	<<	<<	<<
	CP 2019	10.610.098	10.610.098	10.610.098	10.610.098	10.610.098	10.610.098	10.610.098
CS	<<	<<	<<	<<	<<	<<	<<	
Rapporti politici internazionali e diritti umani	RS	2.542.233	2.542.233	2.542.233	2.542.233	2.542.233	2.542.233	2.542.233
	CP 2017	443.022.748	443.022.748	443.022.748	443.022.748	443.022.748	443.022.748	443.022.748
	CS	443.162.973	443.162.973	443.162.973	443.162.973	443.162.973	443.162.973	443.162.973
	CP 2018	447.977.746	447.977.746	447.977.746	447.977.746	447.977.746	447.977.746	447.977.746
	CS	447.977.746	447.977.746	447.977.746	447.977.746	447.977.746	447.977.746	447.977.746
	CP 2019	448.023.427	448.023.427	448.023.427	448.023.427	448.023.427	448.023.427	448.023.427
CS	448.023.427	448.023.427	448.023.427	448.023.427	448.023.427	448.023.427	448.023.427	
Spese correnti	RS	2.542.233	2.542.233	2.542.233	2.542.233	2.542.233	2.542.233	2.542.233
	CP 2017	443.012.239	443.012.239	443.012.239	443.012.239	443.012.239	443.012.239	443.012.239
	CS	443.152.464	443.152.464	443.152.464	443.152.464	443.152.464	443.152.464	443.152.464
	CP 2018	447.967.237	447.967.237	447.967.237	447.967.237	447.967.237	447.967.237	447.967.237
	CS	447.967.237	447.967.237	447.967.237	447.967.237	447.967.237	447.967.237	447.967.237
	CP 2019	448.012.918	448.012.918	448.012.918	448.012.918	448.012.918	448.012.918	448.012.918
CS	448.012.918	448.012.918	448.012.918	448.012.918	448.012.918	448.012.918	448.012.918	
Spese in conto capitale	RS	<<	<<	<<	<<	<<	<<	<<
	CP 2017	10.509	10.509	10.509	10.509	10.509	10.509	10.509
	CS	10.509	10.509	10.509	10.509	10.509	10.509	10.509
	CP 2018	10.509	10.509	10.509	10.509	10.509	10.509	10.509
	CS	10.509	10.509	10.509	10.509	10.509	10.509	10.509
	CP 2019	10.509	10.509	10.509	10.509	10.509	10.509	10.509
CS	10.509	10.509	10.509	10.509	10.509	10.509	10.509	



MINISTERO DEGLI AFFARI ESTERI E DELLA COOPERAZIONE INTERNAZIONALE
BILANCIO PER AZIONI

(in Euro)

Missione Programma Azione Titolo	Disegno di Legge di Bilancio Sezione II più precedenti note di variazioni	Effetti finanziari Disegno di Legge di Bilancio Sezione I più precedenti note di variazioni	Disegno di Legge di Bilancio Integrato (Sez. I + Sez. II) più precedenti note di variazioni	Sezione II Variazioni che si propongono	Sezione II Previsioni risultanti dopo la presente nota	Sezione I Variazioni che si propongono	Sezione I Previsioni risultanti dopo la presente nota	Bilancio Integrato (Sez. I + Sez. II) Previsioni risultanti dopo la presente nota	060701/9
Sicurezza, disarmo e processi di stabilizzazione nelle aree di crisi	RS	1.474.425	1.474.425	<<	1.474.425	<<	<<	1.474.425	
	CP 2017	1.048.704	<<	1.048.704	<<	<<	<<	1.048.704	
	CS	2.519.425	<<	2.519.425	<<	<<	<<	2.519.425	
	CP 2018	1.032.262	<<	1.032.262	<<	<<	<<	1.032.262	
	CS	1.032.262	<<	1.032.262	<<	<<	<<	1.032.262	
	CP 2019	1.048.950	<<	1.048.950	<<	1.048.950	<<	1.048.950	
CS	1.048.950	<<	1.048.950	<<	1.048.950	<<	1.048.950		
Spese correnti	RS	1.474.425	1.474.425	<<	1.474.425	<<	<<	1.474.425	
	CP 2017	1.048.704	<<	1.048.704	<<	<<	<<	1.048.704	
	CS	2.519.425	<<	2.519.425	<<	<<	<<	2.519.425	
	CP 2018	1.032.262	<<	1.032.262	<<	<<	<<	1.032.262	
	CS	1.032.262	<<	1.032.262	<<	<<	<<	1.032.262	
	CP 2019	1.048.950	<<	1.048.950	<<	1.048.950	<<	1.048.950	
CS	1.048.950	<<	1.048.950	<<	1.048.950	<<	1.048.950		
1.5 Integrazione europea (4.7)	RS	6.156.136	6.156.136	<<	6.156.136	<<	<<	6.156.136	
	CP 2017	19.151.989	<<	19.151.989	<<	<<	<<	19.151.989	
	CS	19.151.989	<<	19.151.989	<<	<<	<<	19.151.989	
	CP 2018	19.056.711	<<	19.056.711	<<	<<	<<	19.056.711	
	CS	19.056.711	<<	19.056.711	<<	<<	<<	19.056.711	
	CP 2019	13.125.381	<<	13.125.381	<<	13.125.381	<<	13.125.381	
CS	13.125.381	<<	13.125.381	<<	13.125.381	<<	13.125.381		
Spese di personale per il programma	RS	<<	<<	<<	<<	<<	<<	<<	
	CP 2017	7.421.127	<<	7.421.127	<<	<<	<<	7.421.127	
	CS	7.421.127	<<	7.421.127	<<	<<	<<	7.421.127	
	CP 2018	7.349.087	<<	7.349.087	<<	<<	<<	7.349.087	
	CS	7.349.087	<<	7.349.087	<<	<<	<<	7.349.087	
	CP 2019	7.194.168	<<	7.194.168	<<	<<	<<	7.194.168	
CS	7.194.168	<<	7.194.168	<<	7.194.168	<<	7.194.168		



MINISTERO DEGLI AFFARI ESTERI E DELLA COOPERAZIONE INTERNAZIONALE
BILANCIO PER AZIONI

(in Euro)

060701/10

Missione Programma Azione Titolo	Disegno di Legge di Bilancio Sezione I più precedenti note di variazioni		Effetti finanziari Disegno di Legge di Bilancio Sezione I più precedenti note di variazioni		Disegno di Legge di Bilancio Integrato (Sez. I + Sez. II) più precedenti note di variazioni		Sezione II Variazioni che si propongono		Sezione II Previsioni risultanti dopo la presente nota		Sezione I Variazioni che si propongono		Sezione I Previsioni risultanti dopo la presente nota		Bilancio Integrato (Sez. I + Sez. II) Previsioni risultanti dopo la presente nota			
	RS	CP	CS	CP	CS	CP	CS	CP	CS	CP	CS	CP	CS	CP	CS	CP	CS	
Spese correnti	RS			<<		<<		<<		<<		<<		<<		<<		<<
	CP 2017			7.421.127		7.421.127		7.421.127		7.421.127		7.421.127		7.421.127		7.421.127		7.421.127
	CS			7.421.127		7.421.127		7.421.127		7.421.127		7.421.127		7.421.127		7.421.127		7.421.127
	CP 2018			7.349.087		7.349.087		7.349.087		7.349.087		7.349.087		7.349.087		7.349.087		7.349.087
	CS			7.349.087		7.349.087		7.349.087		7.349.087		7.349.087		7.349.087		7.349.087		7.349.087
	CP 2019			7.194.168		7.194.168		7.194.168		7.194.168		7.194.168		7.194.168		7.194.168		7.194.168
Politiche dell'Unione Europea	RS			140.746		140.746		140.746		140.746		140.746		140.746		140.746		140.746
	CP 2017			2.696.813		2.696.813		2.696.813		2.696.813		2.696.813		2.696.813		2.696.813		2.696.813
	CS			2.696.813		2.696.813		2.696.813		2.696.813		2.696.813		2.696.813		2.696.813		2.696.813
	CP 2018			2.691.346		2.691.346		2.691.346		2.691.346		2.691.346		2.691.346		2.691.346		2.691.346
	CS			2.691.346		2.691.346		2.691.346		2.691.346		2.691.346		2.691.346		2.691.346		2.691.346
	CP 2019			2.696.896		2.696.896		2.696.896		2.696.896		2.696.896		2.696.896		2.696.896		2.696.896
Spese correnti	RS			140.746		140.746		140.746		140.746		140.746		140.746		140.746		140.746
	CP 2017			2.688.996		2.688.996		2.688.996		2.688.996		2.688.996		2.688.996		2.688.996		2.688.996
	CS			2.688.996		2.688.996		2.688.996		2.688.996		2.688.996		2.688.996		2.688.996		2.688.996
	CP 2018			2.683.529		2.683.529		2.683.529		2.683.529		2.683.529		2.683.529		2.683.529		2.683.529
	CS			2.683.529		2.683.529		2.683.529		2.683.529		2.683.529		2.683.529		2.683.529		2.683.529
	CP 2019			2.689.079		2.689.079		2.689.079		2.689.079		2.689.079		2.689.079		2.689.079		2.689.079
Spese in conto capitale	RS			<<		<<		<<		<<		<<		<<		<<		<<
	CP 2017			7.817		7.817		7.817		7.817		7.817		7.817		7.817		7.817
	CS			7.817		7.817		7.817		7.817		7.817		7.817		7.817		7.817
	CP 2018			7.817		7.817		7.817		7.817		7.817		7.817		7.817		7.817
	CS			7.817		7.817		7.817		7.817		7.817		7.817		7.817		7.817
	CP 2019			7.817		7.817		7.817		7.817		7.817		7.817		7.817		7.817



MINISTERO DEGLI AFFARI ESTERI E DELLA COOPERAZIONE INTERNAZIONALE
BILANCIO PER AZIONI

(in Euro)

Missione Programma Azione Titolo	Disegno di Legge di Bilancio Sezione II più precedenti note di variazioni	Effetti finanziari Disegno di Legge di Bilancio Sezione I più precedenti note di variazioni	Disegno di Legge di Bilancio Integrato (Sez. I + Sez. II) più precedenti note di variazioni	Sezione II Variazioni che si propongono	Sezione II Previsioni risultanti dopo la presente nota	Sezione I Variazioni che si propongono	Sezione I Previsioni risultanti dopo la presente nota	Bilancio Integrato (Sez. I + Sez. II) Previsioni risultanti dopo la presente nota	060701/11
Accordi economici e politiche di sviluppo con i Paesi dell'Europa	RS	6.015.390	6.015.390	<<	6.015.390	<<	<<	6.015.390	
	CP 2017	9.034.049	<<	9.034.049	<<	<<	<<	9.034.049	
	CS	9.034.049	<<	9.034.049	<<	<<	<<	9.034.049	
	CP 2018	9.016.278	<<	9.016.278	<<	<<	<<	9.016.278	
	CS	9.016.278	<<	9.016.278	<<	<<	<<	9.016.278	
	CP 2019	3.234.317	<<	3.234.317	<<	3.234.317	<<	3.234.317	
	CS	3.234.317	<<	3.234.317	<<	<<	<<	3.234.317	
Spese correnti	RS	6.015.390	6.015.390	<<	6.015.390	<<	<<	6.015.390	
	CP 2017	9.034.049	<<	9.034.049	<<	<<	<<	9.034.049	
	CS	9.034.049	<<	9.034.049	<<	<<	<<	9.034.049	
	CP 2018	9.016.278	<<	9.016.278	<<	<<	<<	9.016.278	
	CS	9.016.278	<<	9.016.278	<<	<<	<<	9.016.278	
	CP 2019	3.234.317	<<	3.234.317	<<	3.234.317	<<	3.234.317	
	CS	3.234.317	<<	3.234.317	<<	<<	<<	3.234.317	
1.6 Italiani nel mondo e politiche migratorie (4.8)	RS	528.303	528.303	<<	528.303	<<	<<	528.303	
	CP 2017	37.216.637	200.000.000	<<	37.216.637	4.000.000	204.000.000	241.216.637	
	CS	37.390.040	200.000.000	<<	37.390.040	4.000.000	204.000.000	241.390.040	
	CP 2018	36.747.257	<<	36.747.257	<<	4.000.000	4.000.000	40.747.257	
	CS	36.747.257	<<	36.747.257	<<	4.000.000	4.000.000	40.747.257	
	CP 2019	36.650.998	<<	36.650.998	<<	4.000.000	4.000.000	40.650.998	
	CS	36.650.998	<<	36.650.998	<<	4.000.000	4.000.000	40.650.998	
Spese di personale per il programma	RS	<<	<<	<<	<<	<<	<<	<<	
	CP 2017	6.887.852	<<	6.887.852	<<	<<	<<	6.887.852	
	CS	6.887.852	<<	6.887.852	<<	<<	<<	6.887.852	
	CP 2018	6.549.329	<<	6.549.329	<<	<<	<<	6.549.329	
	CS	6.549.329	<<	6.549.329	<<	<<	<<	6.549.329	
	CP 2019	6.322.100	<<	6.322.100	<<	<<	<<	6.322.100	
	CS	6.322.100	<<	6.322.100	<<	<<	<<	6.322.100	



MINISTERO DEGLI AFFARI ESTERI E DELLA COOPERAZIONE INTERNAZIONALE
BILANCIO PER AZIONI

(in Euro)

060/701/12

Missione Programma Azione Titolo	Disegno di Legge di Bilancio Sezione II più precedenti note di variazioni	Effetti finanziari Disegno di Legge di Bilancio Sezione I più precedenti note di variazioni	Disegno di Legge di Bilancio Integrato (Sez. I + Sez. II) più precedenti note di variazioni	Sezione II Variazioni che si propongono	Sezione II Previsioni risultanti dopo la presente nota	Sezione I Variazioni che si propongono	Sezione I Previsioni risultanti dopo la presente nota	Bilancio Integrato (Sez. I + Sez. II) Previsioni risultanti dopo la presente nota						
									RS	CP 2017	CP 2018	CP 2019	CS	RS
Spese correnti	<<	<<	<<	<<	<<	<<	<<	<<						
	6.887.852	6.887.852	6.887.852	6.887.852	6.887.852	6.887.852	6.887.852	6.887.852						
	6.887.852	6.887.852	6.887.852	6.887.852	6.887.852	6.887.852	6.887.852	6.887.852						
	6.549.329	6.549.329	6.549.329	6.549.329	6.549.329	6.549.329	6.549.329	6.549.329						
	6.549.329	6.549.329	6.549.329	6.549.329	6.549.329	6.549.329	6.549.329	6.549.329						
	6.322.100	6.322.100	6.322.100	6.322.100	6.322.100	6.322.100	6.322.100	6.322.100						
6.322.100	6.322.100	6.322.100	6.322.100	6.322.100	6.322.100	6.322.100	6.322.100							
Politiche e servizi per gli italiani nel mondo	395.673	395.673	395.673	395.673	395.673	395.673	395.673	395.673						
	8.385.714	8.385.714	8.385.714	8.385.714	8.385.714	8.385.714	8.385.714	8.385.714						
	8.553.875	8.553.875	8.553.875	8.553.875	8.553.875	8.553.875	8.553.875	8.553.875						
	8.254.857	8.254.857	8.254.857	8.254.857	8.254.857	8.254.857	8.254.857	8.254.857						
	8.254.857	8.254.857	8.254.857	8.254.857	8.254.857	8.254.857	8.254.857	8.254.857						
	8.385.827	8.385.827	8.385.827	8.385.827	8.385.827	8.385.827	8.385.827	8.385.827						
8.385.827	8.385.827	8.385.827	8.385.827	8.385.827	8.385.827	8.385.827	8.385.827							
Spese correnti	395.673	395.673	395.673	395.673	395.673	395.673	395.673	395.673						
	8.385.714	8.385.714	8.385.714	8.385.714	8.385.714	8.385.714	8.385.714	8.385.714						
	8.553.875	8.553.875	8.553.875	8.553.875	8.553.875	8.553.875	8.553.875	8.553.875						
	8.254.857	8.254.857	8.254.857	8.254.857	8.254.857	8.254.857	8.254.857	8.254.857						
	8.254.857	8.254.857	8.254.857	8.254.857	8.254.857	8.254.857	8.254.857	8.254.857						
	8.385.827	8.385.827	8.385.827	8.385.827	8.385.827	8.385.827	8.385.827	8.385.827						
8.385.827	8.385.827	8.385.827	8.385.827	8.385.827	8.385.827	8.385.827	8.385.827							
Cooperazione migratoria	132.630	132.630	132.630	132.630	132.630	132.630	132.630	132.630						
	21.943.071	21.943.071	21.943.071	21.943.071	21.943.071	21.943.071	21.943.071	21.943.071						
	21.948.313	21.948.313	21.948.313	21.948.313	21.948.313	21.948.313	21.948.313	21.948.313						
	21.943.071	21.943.071	21.943.071	21.943.071	21.943.071	21.943.071	21.943.071	21.943.071						
	21.943.071	21.943.071	21.943.071	21.943.071	21.943.071	21.943.071	21.943.071	21.943.071						
	21.943.071	21.943.071	21.943.071	21.943.071	21.943.071	21.943.071	21.943.071	21.943.071						
21.943.071	21.943.071	21.943.071	21.943.071	21.943.071	21.943.071	21.943.071	21.943.071							




MINISTERO DEGLI AFFARI ESTERI E DELLA COOPERAZIONE INTERNAZIONALE
BILANCIO PER AZIONI

(in Euro)

060701/13

Missione Programma Azione Titolo	Disegno di Legge di Bilancio Sezione II più precedenti note di variazioni	Effetti finanziari Disegno di Legge di Bilancio Sezione I più precedenti note di variazioni	Disegno di Legge di Bilancio Integrato (Sez. I + Sez. II) più precedenti note di variazioni	Sezione II Variazioni che si propongono	Sezione II Previsioni risultanti dopo la presente nota	Sezione I Variazioni che si propongono	Sezione I Previsioni risultanti dopo la presente nota	Bilancio Integrato (Sez. I + Sez. II) Previsioni risultanti dopo la presente nota
Spese correnti	RS	132.630	132.630	<<	132.630	<<	<<	132.630
	CP 2017	21.934.646	200.000.000	<<	21.934.646	<<	200.000.000	221.934.646
	CS	21.939.888	200.000.000	<<	21.939.888	<<	200.000.000	221.939.888
	CP 2018	21.934.646	<<	21.934.646	<<	<<	<<	21.934.646
	CS	21.934.646	<<	21.934.646	<<	<<	<<	21.934.646
	CP 2019	21.934.646	<<	21.934.646	<<	<<	<<	21.934.646
Spese in conto capitale	RS	<<	<<	<<	<<	<<	<<	<<
	CP 2017	8.425	8.425	<<	8.425	<<	<<	8.425
	CS	8.425	8.425	<<	8.425	<<	<<	8.425
	CP 2018	8.425	<<	8.425	<<	<<	<<	8.425
	CS	8.425	<<	8.425	<<	<<	<<	8.425
	CP 2019	8.425	<<	8.425	<<	<<	<<	8.425
1.7 Promozione del sistema Paese (4.9)	RS	14.127.578	14.127.578	<<	14.127.578	<<	20.000.000	14.127.578
	CP 2017	145.055.154	20.000.000	250.000	145.055.154	<<	20.000.000	165.305.154
	CS	148.083.077	20.000.000	250.000	148.083.077	<<	20.000.000	168.333.077
	CP 2018	143.838.465	30.000.000	250.000	143.838.465	<<	30.000.000	174.088.465
	CS	143.838.465	30.000.000	250.000	143.838.465	<<	30.000.000	174.088.465
	CP 2019	142.782.779	50.000.000	1.250.000	142.782.779	<<	50.000.000	194.032.779
Spese di personale per il programma	RS	3.000	3.000	<<	3.000	<<	50.000.000	3.000
	CP 2017	11.565.583	<<	<<	11.565.583	<<	<<	11.565.583
	CS	11.565.583	<<	<<	11.565.583	<<	<<	11.565.583
	CP 2018	11.552.949	<<	<<	11.552.949	<<	<<	11.552.949
	CS	11.552.949	<<	<<	11.552.949	<<	<<	11.552.949
	CP 2019	11.196.395	<<	<<	11.196.395	<<	<<	11.196.395
CS	11.196.395	<<	<<	11.196.395	<<	<<	11.196.395	




MINISTERO DEGLI AFFARI ESTERI E DELLA COOPERAZIONE INTERNAZIONALE
BILANCIO PER AZIONI

(in Euro)

060701/14


Missione Programma Azione Titolo	Disegno di Legge di Bilancio Sezione II più precedenti note di variazioni		Effetti finanziari Disegno di Legge di Bilancio Sezione I più precedenti note di variazioni		Disegno di Legge di Bilancio Integrato (Sez. I + Sez. II) più precedenti note di variazioni		Sezione II Variazioni che si propongono		Sezione II Previsioni risultanti dopo la presente nota		Sezione I Variazioni che si propongono		Sezione I Previsioni risultanti dopo la presente nota		Bilancio Integrato (Sez. I + Sez. II) Previsioni risultanti dopo la presente nota	
	RS	CP	RS	CP	RS	CP	RS	CP	RS	CP	RS	CP	RS	CP	RS	CP
Spese correnti	RS	3.000			3.000			<<		3.000					3.000	
	CP 2017	11.565.583	<<	<<	11.565.583	<<	<<	<<		11.565.583	<<	<<		<<	11.565.583	
	CS	11.565.583			11.565.583			<<		11.565.583				<<	11.565.583	
	CP 2018	11.552.949	<<	<<	11.552.949	<<	<<	<<		11.552.949	<<	<<		<<	11.552.949	
	CS	11.552.949			11.552.949			<<		11.552.949				<<	11.552.949	
	CP 2019	11.196.395	<<	<<	11.196.395	<<	<<	<<		11.196.395	<<	<<		<<	11.196.395	
Promozione e diffusione della lingua e della cultura italiana all'estero	RS	7.108.131			7.108.131			<<		7.108.131				7.108.131		
	CP 2017	44.924.860	20.000.000	20.000.000	64.924.860	20.000.000	20.000.000	250.000		45.174.860	20.000.000	20.000.000	20.000.000	65.174.860	20.000.000	20.000.000
	CS	47.461.731	20.000.000	20.000.000	67.461.731	20.000.000	20.000.000	250.000		47.711.731	20.000.000	20.000.000	20.000.000	67.711.731	20.000.000	20.000.000
	CP 2018	43.788.314	30.000.000	30.000.000	73.788.314	30.000.000	30.000.000	250.000		44.038.314	30.000.000	30.000.000	30.000.000	74.038.314	30.000.000	30.000.000
	CS	43.788.314	30.000.000	30.000.000	73.788.314	30.000.000	30.000.000	250.000		44.038.314	30.000.000	30.000.000	30.000.000	74.038.314	30.000.000	30.000.000
	CP 2019	43.027.548	50.000.000	50.000.000	93.027.548	50.000.000	50.000.000	1.250.000		44.277.548	50.000.000	50.000.000	50.000.000	94.277.548	50.000.000	50.000.000
Spese correnti	RS	7.105.487			7.105.487			<<		7.105.487				7.105.487		
	CP 2017	44.907.055	20.000.000	20.000.000	64.907.055	20.000.000	20.000.000	250.000		45.157.055	20.000.000	20.000.000	20.000.000	65.157.055	20.000.000	20.000.000
	CS	47.443.926	20.000.000	20.000.000	67.443.926	20.000.000	20.000.000	250.000		47.693.926	20.000.000	20.000.000	20.000.000	67.693.926	20.000.000	20.000.000
	CP 2018	43.770.509	30.000.000	30.000.000	73.770.509	30.000.000	30.000.000	250.000		44.020.509	30.000.000	30.000.000	30.000.000	74.020.509	30.000.000	30.000.000
	CS	43.770.509	30.000.000	30.000.000	73.770.509	30.000.000	30.000.000	250.000		44.020.509	30.000.000	30.000.000	30.000.000	74.020.509	30.000.000	30.000.000
	CP 2019	43.009.743	50.000.000	50.000.000	93.009.743	50.000.000	50.000.000	1.250.000		44.259.743	50.000.000	50.000.000	50.000.000	94.259.743	50.000.000	50.000.000
Spese in conto capitale	RS	2.644			2.644			<<		2.644				2.644		
	CP 2017	17.805	<<	<<	17.805	<<	<<	<<		17.805	<<	<<	<<	17.805	<<	<<
	CS	17.805	<<	<<	17.805	<<	<<	<<		17.805	<<	<<	<<	17.805	<<	<<
	CP 2018	17.805	<<	<<	17.805	<<	<<	<<		17.805	<<	<<	<<	17.805	<<	<<
	CS	17.805	<<	<<	17.805	<<	<<	<<		17.805	<<	<<	<<	17.805	<<	<<
	CP 2019	17.805	<<	<<	17.805	<<	<<	<<		17.805	<<	<<	<<	17.805	<<	<<



MINISTERO DEGLI AFFARI ESTERI E DELLA COOPERAZIONE INTERNAZIONALE
BILANCIO PER AZIONI

(in Euro)

Missione Programma Azione Titolo	Disegno di Legge di Bilancio Sezione II più precedenti note di variazioni	Effetti finanziari Disegno di Legge di Bilancio Sezione I più precedenti note di variazioni	Disegno di Legge di Bilancio Integrato (Sez. I + Sez. II) più precedenti note di variazioni	Sezione II Variazioni che si propongono	Sezione II Previsioni risultanti dopo la presente nota	Sezione I Variazioni che si propongono	Sezione I Previsioni risultanti dopo la presente nota	Bilancio Integrato (Sez. I + Sez. II) Previsioni risultanti dopo la presente nota	060701/15
Internazionalizzazione del sistema produttivo e cooperazione scientifica e tecnologica in ambito internazionale	RS	4.725.894	4.725.894	<<	4.725.894	<<	<<	4.725.894	
	CP 2017	36.622.539	<<	36.622.539	<<	<<	<<	36.622.539	
	CS	36.622.539	<<	36.622.539	<<	<<	<<	36.622.539	
	CP 2018	36.557.202	<<	36.557.202	<<	<<	<<	36.557.202	
	CS	36.557.202	<<	36.557.202	<<	<<	<<	36.557.202	
	CP 2019	36.616.630	<<	36.616.630	<<	36.616.630	<<	36.616.630	
Spese correnti	RS	4.725.894	4.725.894	<<	4.725.894	<<	<<	4.725.894	
	CP 2017	36.622.539	<<	36.622.539	<<	<<	<<	36.622.539	
	CS	36.622.539	<<	36.622.539	<<	<<	<<	36.622.539	
	CP 2018	36.557.202	<<	36.557.202	<<	<<	<<	36.557.202	
	CS	36.557.202	<<	36.557.202	<<	<<	<<	36.557.202	
	CP 2019	36.616.630	<<	36.616.630	<<	36.616.630	<<	36.616.630	
Attività di controllo e prevenzione dell'Autorità Nazionale - UAMA - per i materiali d'armamento	RS	1.287	1.287	<<	1.287	<<	<<	1.287	
	CP 2017	138.585	<<	138.585	<<	<<	<<	138.585	
	CS	138.585	<<	138.585	<<	<<	<<	138.585	
	CP 2018	136.413	<<	136.413	<<	<<	<<	136.413	
	CS	136.413	<<	136.413	<<	<<	<<	136.413	
	CP 2019	138.619	<<	138.619	<<	138.619	<<	138.619	
Spese correnti	RS	1.287	1.287	<<	1.287	<<	<<	1.287	
	CP 2017	138.585	<<	138.585	<<	<<	<<	138.585	
	CS	138.585	<<	138.585	<<	<<	<<	138.585	
	CP 2018	136.413	<<	136.413	<<	<<	<<	136.413	
	CS	136.413	<<	136.413	<<	<<	<<	136.413	
	CP 2019	138.619	<<	138.619	<<	138.619	<<	138.619	



MINISTERO DEGLI AFFARI ESTERI E DELLA COOPERAZIONE INTERNAZIONALE
BILANCIO PER AZIONI

(in Euro)

060701/16

Missione Programma Azione Titolo	Disegno di Legge di Bilancio Sezione II più precedenti note di variazioni	Effetti finanziari Disegno di Legge di Bilancio Sezione I più precedenti note di variazioni	Disegno di Legge di Bilancio Integrato (Sez. I + Sez. II) più precedenti note di variazioni	Sezione II Variazioni che si propongono	Sezione II Previsioni risultanti dopo la presente nota	Sezione I Variazioni che si propongono	Sezione I Previsioni risultanti dopo la presente nota	Bilancio Integrato (Sez. I + Sez. II) Previsioni risultanti dopo la presente nota
Risorse da destinare al personale in servizio presso le istituzioni scolastiche all'estero	RS	2.289.266	2.289.266	<<	2.289.266	<<	<<	2.289.266
	CP	51.803.587	51.803.587	<<	51.803.587	<<	<<	51.803.587
	CS	52.294.639	52.294.639	<<	52.294.639	<<	<<	52.294.639
	CP	51.803.587	51.803.587	<<	51.803.587	<<	<<	51.803.587
	CS	51.803.587	51.803.587	<<	51.803.587	<<	<<	51.803.587
	CP	51.803.587	51.803.587	<<	51.803.587	<<	<<	51.803.587
Spese correnti	RS	2.289.266	2.289.266	<<	2.289.266	<<	<<	2.289.266
	CP	51.803.587	51.803.587	<<	51.803.587	<<	<<	51.803.587
	CS	52.294.639	52.294.639	<<	52.294.639	<<	<<	52.294.639
	CP	51.803.587	51.803.587	<<	51.803.587	<<	<<	51.803.587
	CS	51.803.587	51.803.587	<<	51.803.587	<<	<<	51.803.587
	CP	51.803.587	51.803.587	<<	51.803.587	<<	<<	51.803.587
1.8 Presenza dello Stato all'estero tramite le strutture diplomatico-consolari (4.12)	RS	3.606.227	3.606.227	<<	3.606.227	<<	<<	3.606.227
	CP	76.182.395	76.182.395	<<	76.182.395	<<	<<	76.182.395
	CS	76.182.395	76.182.395	<<	76.182.395	<<	<<	76.182.395
	CP	75.146.756	75.146.756	<<	75.146.756	<<	<<	75.146.756
	CS	75.146.756	75.146.756	<<	75.146.756	<<	<<	75.146.756
	CP	76.126.009	76.126.009	<<	76.126.009	<<	<<	76.126.009
Spese di personale per il programma	RS	<<	<<	<<	<<	<<	<<	<<
	CP	2.026.643	2.026.643	<<	2.026.643	<<	<<	2.026.643
	CS	2.026.643	2.026.643	<<	2.026.643	<<	<<	2.026.643
	CP	2.024.091	2.024.091	<<	2.024.091	<<	<<	2.024.091
	CS	2.024.091	2.024.091	<<	2.024.091	<<	<<	2.024.091
	CP	2.021.743	2.021.743	<<	2.021.743	<<	<<	2.021.743
CS	2.021.743	2.021.743	<<	2.021.743	<<	<<	2.021.743	




MINISTERO DEGLI AFFARI ESTERI E DELLA COOPERAZIONE INTERNAZIONALE
BILANCIO PER AZIONI

(in Euro)

060701/17

Missione Programma Azione Titolo	Disegno di Legge di Bilancio Sezione II più precedenti note di variazioni	Effetti finanziari Disegno di Legge di Bilancio Sezione I più precedenti note di variazioni	Disegno di Legge di Bilancio Integrato (Sez. I + Sez. II) più precedenti note di variazioni	Sezione II Variazioni che si propongono	Sezione II Previsioni risultanti dopo la presente nota	Sezione I Variazioni che si propongono	Sezione I Previsioni risultanti dopo la presente nota	Bilancio Integrato (Sez. I + Sez. II) Previsioni risultanti dopo la presente nota
Spese correnti	RS	<<	<<	<<	<<	<<	<<	<<
	CP 2017	2.026.643	<<	2.026.643	<<	2.026.643	<<	2.026.643
	CS	2.026.643	<<	2.026.643	<<	2.026.643	<<	2.026.643
	CP 2018	2.024.091	<<	2.024.091	<<	2.024.091	<<	2.024.091
	CS	2.024.091	<<	2.024.091	<<	2.024.091	<<	2.024.091
	CP 2019	2.021.743	<<	2.021.743	<<	2.021.743	<<	2.021.743
Dotazioni finanziarie e strumentali all'estero	RS	3.606.227	<<	3.606.227	<<	3.606.227	<<	3.606.227
	CP 2017	74.155.752	<<	74.155.752	<<	74.155.752	<<	74.155.752
	CS	74.155.752	<<	74.155.752	<<	74.155.752	<<	74.155.752
	CP 2018	73.122.665	<<	73.122.665	<<	73.122.665	<<	73.122.665
	CS	73.122.665	<<	73.122.665	<<	73.122.665	<<	73.122.665
	CP 2019	74.104.266	<<	74.104.266	<<	74.104.266	<<	74.104.266
Spese correnti	RS	424.773	<<	424.773	<<	424.773	<<	424.773
	CP 2017	70.733.277	<<	70.733.277	<<	70.733.277	<<	70.733.277
	CS	70.733.277	<<	70.733.277	<<	70.733.277	<<	70.733.277
	CP 2018	69.699.382	<<	69.699.382	<<	69.699.382	<<	69.699.382
	CS	69.699.382	<<	69.699.382	<<	69.699.382	<<	69.699.382
	CP 2019	70.680.983	<<	70.680.983	<<	70.680.983	<<	70.680.983
Spese in conto capitale	RS	3.181.454	<<	3.181.454	<<	3.181.454	<<	3.181.454
	CP 2017	3.422.475	<<	3.422.475	<<	3.422.475	<<	3.422.475
	CS	3.422.475	<<	3.422.475	<<	3.422.475	<<	3.422.475
	CP 2018	3.423.283	<<	3.423.283	<<	3.423.283	<<	3.423.283
	CS	3.423.283	<<	3.423.283	<<	3.423.283	<<	3.423.283
	CP 2019	3.423.283	<<	3.423.283	<<	3.423.283	<<	3.423.283



MINISTERO DEGLI AFFARI ESTERI E DELLA COOPERAZIONE INTERNAZIONALE
BILANCIO PER AZIONI

(in Euro)

Missione Programma Azione Titolo	Disegno di Legge di Bilancio Sezione II più precedenti note di variazioni	Effetti finanziari Disegno di Legge di Bilancio Sezione I più precedenti note di variazioni	Disegno di Legge di Bilancio Integrato (Sez. I + Sez. II) più precedenti note di variazioni	Sezione II Variazioni che si propongono	Sezione II Previsioni risultanti dopo la presente nota	Sezione I Variazioni che si propongono	Sezione I Previsioni risultanti dopo la presente nota	Bilancio Integrato (Sez. I + Sez. II) Previsioni risultanti dopo la presente nota	060/701/18	
									RS	CP 2017
1.9 Rappresentanza all'estero e servizi ai cittadini e alle imprese (4.13)	CP 2017	19.922.664	19.922.664	<<	19.922.664	<<	<<	19.922.664	<<	<<
	CP 2018	574.795.169	574.795.169	<<	574.795.169	<<	<<	574.795.169	<<	<<
	CP 2019	574.844.988	574.844.988	<<	574.844.988	<<	<<	574.844.988	<<	<<
	CP 2018	572.603.556	572.603.556	<<	572.603.556	<<	<<	572.603.556	<<	<<
	CP 2019	572.603.556	572.603.556	<<	572.603.556	<<	<<	572.603.556	<<	<<
	CP 2019	571.248.523	571.248.523	<<	571.248.523	<<	<<	571.248.523	<<	<<
Spese di personale per il programma all'estero	CP 2017	<<	<<	<<	<<	<<	<<	<<	<<	<<
	CP 2018	112.842.144	112.842.144	<<	112.842.144	<<	<<	112.842.144	<<	<<
	CP 2019	112.842.144	112.842.144	<<	112.842.144	<<	<<	112.842.144	<<	<<
	CP 2018	110.774.220	110.774.220	<<	110.774.220	<<	<<	110.774.220	<<	<<
	CP 2019	110.774.220	110.774.220	<<	110.774.220	<<	<<	110.774.220	<<	<<
	CP 2019	109.326.189	109.326.189	<<	109.326.189	<<	<<	109.326.189	<<	<<
Spese correnti	CP 2017	109.326.189	109.326.189	<<	109.326.189	<<	<<	109.326.189	<<	<<
	CP 2018	<<	<<	<<	<<	<<	<<	<<	<<	<<
	CP 2019	112.842.144	112.842.144	<<	112.842.144	<<	<<	112.842.144	<<	<<
	CP 2018	112.842.144	112.842.144	<<	112.842.144	<<	<<	112.842.144	<<	<<
	CP 2019	110.774.220	110.774.220	<<	110.774.220	<<	<<	110.774.220	<<	<<
	CP 2019	110.774.220	110.774.220	<<	110.774.220	<<	<<	110.774.220	<<	<<
Risorse connesse all'impiego di personale all'estero	CP 2017	109.326.189	109.326.189	<<	109.326.189	<<	<<	109.326.189	<<	<<
	CP 2018	109.326.189	109.326.189	<<	109.326.189	<<	<<	109.326.189	<<	<<
	CP 2019	19.229.796	19.229.796	<<	19.229.796	<<	<<	19.229.796	<<	<<
	CP 2018	460.654.067	460.654.067	<<	460.654.067	<<	<<	460.654.067	<<	<<
	CP 2019	460.654.067	460.654.067	<<	460.654.067	<<	<<	460.654.067	<<	<<
	CP 2019	460.541.053	460.541.053	<<	460.541.053	<<	<<	460.541.053	<<	<<
CP 2019	460.541.053	460.541.053	<<	460.541.053	<<	<<	460.541.053	460.541.053	<<	<<
	460.633.366	460.633.366	<<	460.633.366	<<	<<	460.633.366	460.633.366	<<	<<
	460.633.366	460.633.366	<<	460.633.366	<<	<<	460.633.366	460.633.366	<<	<<



MINISTERO DEGLI AFFARI ESTERI E DELLA COOPERAZIONE INTERNAZIONALE
BILANCIO PER AZIONI

(in Euro)

Missione Programma Azione Titolo	Disegno di Legge di Bilancio Sezione II più precedenti note di variazioni	Effetti finanziari Disegno di Legge di Bilancio Sezione I più precedenti note di variazioni	Disegno di Legge di Bilancio Integrato (Sez. I + Sez. II) più precedenti note di variazioni	Sezione II Variazioni che si propongono	Sezione II Previsioni risultanti dopo la presente nota	Sezione I Variazioni che si propongono	Sezione I Previsioni risultanti dopo la presente nota	Bilancio Integrato (Sez. I + Sez. II) Previsioni risultanti dopo la presente nota	06/07/01/19
Spese correnti	RS	19.229.796	19.229.796	<<	19.229.796	<<	<<	19.229.796	
	CP 2017	460.654.067	460.654.067	<<	460.654.067	<<	<<	460.654.067	
	CS	460.654.067	460.654.067	<<	460.654.067	<<	<<	460.654.067	
	CP 2018	460.541.053	460.541.053	<<	460.541.053	<<	<<	460.541.053	
	CS	460.541.053	460.541.053	<<	460.541.053	<<	<<	460.541.053	
	CP 2019	460.633.366	460.633.366	<<	460.633.366	<<	<<	460.633.366	
Programmazione, distribuzione ed avvicendamento del personale in Italia e all'estero, servizi ed aggiornamento professionale	RS	692.868	692.868	<<	692.868	<<	<<	692.868	
	CP 2017	1.298.958	1.298.958	<<	1.298.958	<<	<<	1.298.958	
	CS	1.348.777	1.348.777	<<	1.348.777	<<	<<	1.348.777	
	CP 2018	1.288.283	1.288.283	<<	1.288.283	<<	<<	1.288.283	
	CS	1.288.283	1.288.283	<<	1.288.283	<<	<<	1.288.283	
	CP 2019	1.288.968	1.288.968	<<	1.288.968	<<	<<	1.288.968	
Spese correnti	RS	689.424	689.424	<<	689.424	<<	<<	689.424	
	CP 2017	1.275.855	1.275.855	<<	1.275.855	<<	<<	1.275.855	
	CS	1.325.674	1.325.674	<<	1.325.674	<<	<<	1.325.674	
	CP 2018	1.265.180	1.265.180	<<	1.265.180	<<	<<	1.265.180	
	CS	1.265.180	1.265.180	<<	1.265.180	<<	<<	1.265.180	
	CP 2019	1.265.865	1.265.865	<<	1.265.865	<<	<<	1.265.865	
Spese in conto capitale	RS	3.444	3.444	<<	3.444	<<	<<	3.444	
	CP 2017	23.103	23.103	<<	23.103	<<	<<	23.103	
	CS	23.103	23.103	<<	23.103	<<	<<	23.103	
	CP 2018	23.103	23.103	<<	23.103	<<	<<	23.103	
	CS	23.103	23.103	<<	23.103	<<	<<	23.103	
	CP 2019	23.103	23.103	<<	23.103	<<	<<	23.103	




MINISTERO DEGLI AFFARI ESTERI E DELLA COOPERAZIONE INTERNAZIONALE
BILANCIO PER AZIONI

(in Euro)

060701/20

Missione Programma Azione Titolo	Disegno di Legge di Bilancio Sezione II più precedenti note di variazioni	Effetti finanziari Disegno di Legge di Bilancio Sezione I più precedenti note di variazioni	Disegno di Legge di Bilancio Integrato (Sez. I + Sez. II) più precedenti note di variazioni	Sezione II Variazioni che si propongono	Sezione II Previsioni risultanti dopo la presente nota	Sezione I Variazioni che si propongono	Sezione I Previsioni risultanti dopo la presente nota	Bilancio Integrato (Sez. I + Sez. II) Previsioni risultanti dopo la presente nota						
									RS	CP 2017	CP 2018	CP 2019	CS	RS
1.10 Coordinamento dell'Amministrazione in ambito internazionale (4.14)			3.622.894	<<	3.622.894	<<	<<	3.622.894						
			16.513.489	<<	16.513.489	<<	<<	16.513.489						
			19.838.918	<<	19.838.918	<<	<<	19.838.918						
			16.448.985	<<	16.448.985	<<	<<	16.448.985						
			16.448.985	<<	16.448.985	<<	<<	16.448.985						
			16.217.075	<<	16.217.075	<<	<<	16.217.075						
		16.217.075	<<	16.217.075	<<	<<	16.217.075							
Spese di personale per il programma			<<	<<	<<	<<	<<	<<						
			11.293.336	<<	11.293.336	<<	<<	11.293.336						
			11.293.336	<<	11.293.336	<<	<<	11.293.336						
			11.281.741	<<	11.281.741	<<	<<	11.281.741						
			11.281.741	<<	11.281.741	<<	<<	11.281.741						
			10.996.356	<<	10.996.356	<<	<<	10.996.356						
Spese correnti			10.996.356	<<	10.996.356	<<	<<	10.996.356						
			<<	<<	<<	<<	<<	<<						
			11.293.336	<<	11.293.336	<<	<<	11.293.336						
			11.293.336	<<	11.293.336	<<	<<	11.293.336						
			11.281.741	<<	11.281.741	<<	<<	11.281.741						
			11.281.741	<<	11.281.741	<<	<<	11.281.741						
Programmazione e coordinamento dell'Amministrazione			10.996.356	<<	10.996.356	<<	<<	10.996.356						
			10.996.356	<<	10.996.356	<<	<<	10.996.356						
			327.573	<<	327.573	<<	<<	327.573						
			3.239.855	<<	3.239.855	<<	<<	3.239.855						
			3.269.963	<<	3.269.963	<<	<<	3.269.963						
			3.218.216	<<	3.218.216	<<	<<	3.218.216						
		3.218.216	<<	3.218.216	<<	<<	3.218.216							
		3.240.181	<<	3.240.181	<<	<<	3.240.181							
		3.240.181	<<	3.240.181	<<	<<	3.240.181							




MINISTERO DEGLI AFFARI ESTERI E DELLA COOPERAZIONE INTERNAZIONALE
BILANCIO PER AZIONI

(in Euro)

060701/21

Missione Programma Azione Titolo	Disegno di Legge di Bilancio Sezione II più precedenti note di variazioni	Effetti finanziari Disegno di Legge di Bilancio Sezione I più precedenti note di variazioni	Disegno di Legge di Bilancio Integrato (Sez. I + Sez. II) più precedenti note di variazioni	Sezione II Variazioni che si propongono	Sezione II Previsioni risultanti dopo la presente nota	Sezione I Variazioni che si propongono	Sezione I Previsioni risultanti dopo la presente nota	Bilancio Integrato (Sez. I + Sez. II) Previsioni risultanti dopo la presente nota
Spese correnti	RS	327.573	327.573	<<	327.573	<<	<<	327.573
	CP 2017	3.224.656	3.224.656	<<	3.224.656	<<	<<	3.224.656
	CS	3.254.764	3.254.764	<<	3.254.764	<<	<<	3.254.764
	CP 2018	3.203.017	3.203.017	<<	3.203.017	<<	<<	3.203.017
	CS	3.203.017	3.203.017	<<	3.203.017	<<	<<	3.203.017
	CP 2019	3.224.982	3.224.982	<<	3.224.982	<<	<<	3.224.982
	CS	3.224.982	3.224.982	<<	3.224.982	<<	<<	3.224.982
	RS	<<	<<	<<	<<	<<	<<	<<
	CP 2017	15.199	15.199	<<	15.199	<<	<<	15.199
Spese in conto capitale	CP 2018	15.199	15.199	<<	15.199	<<	<<	15.199
	CS	15.199	15.199	<<	15.199	<<	<<	15.199
	CP 2019	15.199	15.199	<<	15.199	<<	<<	15.199
	CS	15.199	15.199	<<	15.199	<<	<<	15.199
	RS	3.295.321	3.295.321	<<	3.295.321	<<	<<	3.295.321
	CP 2017	1.980.298	1.980.298	<<	1.980.298	<<	<<	1.980.298
	CS	5.275.619	5.275.619	<<	5.275.619	<<	<<	5.275.619
	CP 2018	1.949.028	1.949.028	<<	1.949.028	<<	<<	1.949.028
	CS	1.949.028	1.949.028	<<	1.949.028	<<	<<	1.949.028
Tutela dei comazionali nelle crisi internazionali	CP 2019	1.980.538	1.980.538	<<	1.980.538	<<	<<	1.980.538
	CS	1.980.538	1.980.538	<<	1.980.538	<<	<<	1.980.538
	RS	3.295.321	3.295.321	<<	3.295.321	<<	<<	3.295.321
	CP 2017	1.980.298	1.980.298	<<	1.980.298	<<	<<	1.980.298
	CS	5.275.619	5.275.619	<<	5.275.619	<<	<<	5.275.619
	CP 2018	1.949.028	1.949.028	<<	1.949.028	<<	<<	1.949.028
	CS	1.949.028	1.949.028	<<	1.949.028	<<	<<	1.949.028
	CP 2019	1.980.538	1.980.538	<<	1.980.538	<<	<<	1.980.538
	CS	1.980.538	1.980.538	<<	1.980.538	<<	<<	1.980.538
Spese correnti	RS	3.295.321	3.295.321	<<	3.295.321	<<	<<	3.295.321
	CP 2017	1.980.298	1.980.298	<<	1.980.298	<<	<<	1.980.298
	CS	5.275.619	5.275.619	<<	5.275.619	<<	<<	5.275.619
	CP 2018	1.949.028	1.949.028	<<	1.949.028	<<	<<	1.949.028
	CS	1.949.028	1.949.028	<<	1.949.028	<<	<<	1.949.028
	CP 2019	1.980.538	1.980.538	<<	1.980.538	<<	<<	1.980.538
	CS	1.980.538	1.980.538	<<	1.980.538	<<	<<	1.980.538
	RS	3.295.321	3.295.321	<<	3.295.321	<<	<<	3.295.321
	CP 2017	1.980.298	1.980.298	<<	1.980.298	<<	<<	1.980.298




MINISTERO DEGLI AFFARI ESTERI E DELLA COOPERAZIONE INTERNAZIONALE
BILANCIO PER AZIONI

(in Euro)

06/07/01/22

Missione Programma Azione Titolo	Disegno di Legge di Bilancio Sezione II più precedenti note di variazioni	Effetti finanziari Disegno di Legge di Bilancio Sezione I più precedenti note di variazioni	Disegno di Legge di Bilancio Integrato (Sez. I + Sez. II) più precedenti note di variazioni	Sezione II Variazioni che si propongono	Sezione II Previsioni risultanti dopo la presente nota	Sezione I Variazioni che si propongono	Sezione I Previsioni risultanti dopo la presente nota	Bilancio Integrato (Sez. I + Sez. II) Previsioni risultanti dopo la presente nota							
									RS	CP 2017	CP 2018	CP 2019	RS	CP 2017	CP 2018
1.11 Comunicazione in ambito internazionale (4.15)	RS	164.185		164.185	<<	<<	<<	164.185							
	CP 2017	3.698.636	<<	3.698.636	<<	<<	<<	3.698.636							
	CS	3.755.867	<<	3.755.867	<<	<<	<<	3.755.867							
	CP 2018	3.676.095	<<	3.676.095	<<	<<	<<	3.676.095							
	CS	3.676.095	<<	3.676.095	<<	<<	<<	3.676.095							
	CP 2019	3.544.649	<<	3.544.649	<<	<<	<<	3.544.649							
CS	3.544.649	<<	3.544.649	<<	<<	<<	3.544.649								
Spese di personale per il programma	RS	<<	<<	<<	<<	<<	<<	<<							
	CP 2017	2.746.707	<<	2.746.707	<<	<<	<<	2.746.707							
	CS	2.746.707	<<	2.746.707	<<	<<	<<	2.746.707							
	CP 2018	2.724.166	<<	2.724.166	<<	<<	<<	2.724.166							
	CS	2.724.166	<<	2.724.166	<<	<<	<<	2.724.166							
	CP 2019	2.592.720	<<	2.592.720	<<	<<	<<	2.592.720							
CS	2.592.720	<<	2.592.720	<<	<<	<<	2.592.720								
Spese correnti	RS	<<	<<	<<	<<	<<	<<	<<							
	CP 2017	2.746.707	<<	2.746.707	<<	<<	<<	2.746.707							
	CS	2.746.707	<<	2.746.707	<<	<<	<<	2.746.707							
	CP 2018	2.724.166	<<	2.724.166	<<	<<	<<	2.724.166							
	CS	2.724.166	<<	2.724.166	<<	<<	<<	2.724.166							
	CP 2019	2.592.720	<<	2.592.720	<<	<<	<<	2.592.720							
CS	2.592.720	<<	2.592.720	<<	<<	<<	2.592.720								
Comunicazione istituzionale e rapporti con i media	RS	164.185	<<	164.185	<<	<<	<<	164.185							
	CP 2017	951.929	<<	951.929	<<	<<	<<	951.929							
	CS	1.008.160	<<	1.008.160	<<	<<	<<	1.008.160							
	CP 2018	951.929	<<	951.929	<<	<<	<<	951.929							
	CS	951.929	<<	951.929	<<	<<	<<	951.929							
	CP 2019	951.929	<<	951.929	<<	<<	<<	951.929							
CS	951.929	<<	951.929	<<	<<	<<	951.929								




MINISTERO DEGLI AFFARI ESTERI E DELLA COOPERAZIONE INTERNAZIONALE
BILANCIO PER AZIONI

(in Euro)

060701/23

Missione Programma Azione Titolo	Disegno di Legge di Bilancio Sezione II più precedenti note di variazioni	Effetti finanziari Disegno di Legge di Bilancio Sezione I più precedenti note di variazioni	Disegno di Legge di Bilancio Integrato (Sez. I + Sez. II) più precedenti note di variazioni	Sezione II Variazioni che si propongono	Sezione II Previsioni risultanti dopo la presente nota	Sezione I Variazioni che si propongono	Sezione I Previsioni risultanti dopo la presente nota	Bilancio Integrato (Sez. I + Sez. II) Previsioni risultanti dopo la presente nota							
									RS	CP 2017	CP 2018	CP 2019	RS	CP 2017	CP 2018
Spese correnti	RS	164.185	164.185	164.185	<<	<<	<<	164.185							
	CP 2017	947.847	947.847	947.847	<<	<<	<<	947.847							
	CS	1.005.078	1.005.078	1.005.078	<<	<<	<<	1.005.078							
	CP 2018	947.847	947.847	947.847	<<	<<	<<	947.847							
	CS	947.847	947.847	947.847	<<	<<	<<	947.847							
	CP 2019	947.847	947.847	947.847	<<	<<	<<	947.847							
	CS	947.847	947.847	947.847	<<	<<	<<	947.847							
	RS	<<	<<	<<	<<	<<	<<	<<							
	CP 2017	4.082	4.082	4.082	<<	<<	<<	4.082							
Spese in conto capitale	CP 2018	4.082	4.082	4.082	<<	<<	<<	4.082							
	CS	4.082	4.082	4.082	<<	<<	<<	4.082							
	CP 2019	4.082	4.082	4.082	<<	<<	<<	4.082							
	CS	4.082	4.082	4.082	<<	<<	<<	4.082							
	RS	184.256	184.256	184.256	<<	<<	<<	184.256							
	CP 2017	3.410.583	3.410.583	3.410.583	<<	<<	<<	3.410.583							
	CS	3.469.893	3.469.893	3.469.893	<<	<<	<<	3.469.893							
	CP 2018	3.403.668	3.403.668	3.403.668	<<	<<	<<	3.403.668							
	CS	3.403.668	3.403.668	3.403.668	<<	<<	<<	3.403.668							
1.12 Sicurezza delle strutture in Italia e all'estero e controlli ispettivi. (4.17)	CP 2019	3.322.394	3.322.394	3.322.394	<<	<<	<<	3.322.394							
	CS	3.322.394	3.322.394	3.322.394	<<	<<	<<	3.322.394							
	RS	<<	<<	<<	<<	<<	<<	<<							
	CP 2017	2.951.418	2.951.418	2.951.418	<<	<<	<<	2.951.418							
	CS	2.951.418	2.951.418	2.951.418	<<	<<	<<	2.951.418							
	CP 2018	2.947.579	2.947.579	2.947.579	<<	<<	<<	2.947.579							
	CS	2.947.579	2.947.579	2.947.579	<<	<<	<<	2.947.579							
	CP 2019	2.863.182	2.863.182	2.863.182	<<	<<	<<	2.863.182							
	CS	2.863.182	2.863.182	2.863.182	<<	<<	<<	2.863.182							
Spese di personale per il programma	RS	<<	<<	<<	<<	<<	<<	<<							
	CP 2017	2.951.418	2.951.418	2.951.418	<<	<<	<<	2.951.418							
	CS	2.951.418	2.951.418	2.951.418	<<	<<	<<	2.951.418							
	CP 2018	2.947.579	2.947.579	2.947.579	<<	<<	<<	2.947.579							
	CS	2.947.579	2.947.579	2.947.579	<<	<<	<<	2.947.579							
	CP 2019	2.863.182	2.863.182	2.863.182	<<	<<	<<	2.863.182							
	CS	2.863.182	2.863.182	2.863.182	<<	<<	<<	2.863.182							



MINISTERO DEGLI AFFARI ESTERI E DELLA COOPERAZIONE INTERNAZIONALE
BILANCIO PER AZIONI

(in Euro)

060701/24

Missione Programma Azione Titolo	Disegno di Legge di Bilancio Sezione II più precedenti note di variazioni		Effetti finanziari Disegno di Legge di Bilancio Sezione I più precedenti note di variazioni		Disegno di Legge di Bilancio Integrato (Sez. I + Sez. II) più precedenti note di variazioni		Sezione II Variazioni che si propongono		Sezione II Previsioni risultanti dopo la presente nota		Sezione I Variazioni che si propongono		Sezione I Previsioni risultanti dopo la presente nota		Bilancio Integrato (Sez. I + Sez. II) Previsioni risultanti dopo la presente nota	
	RS	CP	RS	CP	RS	CP	RS	CP	RS	CP	RS	CP	RS	CP	RS	CP
Spese correnti	CP 2017	2.951.418	<<	<<	2.951.418	<<	<<	<<	2.951.418	<<	<<	<<	<<	<<	2.951.418	<<
	CS	2.951.418	<<	<<	2.951.418	<<	<<	<<	2.951.418	<<	<<	<<	<<	2.951.418	<<	<<
	CP 2018	2.947.579	<<	<<	2.947.579	<<	<<	<<	2.947.579	<<	<<	<<	<<	2.947.579	<<	<<
	CS	2.947.579	<<	<<	2.947.579	<<	<<	<<	2.947.579	<<	<<	<<	<<	2.947.579	<<	<<
	CP 2019	2.863.182	<<	<<	2.863.182	<<	<<	<<	2.863.182	<<	<<	<<	<<	2.863.182	<<	<<
	CS	2.863.182	<<	<<	2.863.182	<<	<<	<<	2.863.182	<<	<<	<<	<<	2.863.182	<<	<<
Sicurezza e controlli delle strutture dell'Amministrazione	RS	184.256	<<	<<	184.256	<<	<<	<<	184.256	<<	<<	<<	<<	184.256	<<	<<
	CP 2017	459.165	<<	<<	459.165	<<	<<	<<	459.165	<<	<<	<<	<<	459.165	<<	<<
	CS	518.475	<<	<<	518.475	<<	<<	<<	518.475	<<	<<	<<	<<	518.475	<<	<<
	CP 2018	456.089	<<	<<	456.089	<<	<<	<<	456.089	<<	<<	<<	<<	456.089	<<	<<
	CS	456.089	<<	<<	456.089	<<	<<	<<	456.089	<<	<<	<<	<<	456.089	<<	<<
	CP 2019	459.212	<<	<<	459.212	<<	<<	<<	459.212	<<	<<	<<	<<	459.212	<<	<<
Spese correnti	CP 2017	184.256	<<	<<	184.256	<<	<<	<<	184.256	<<	<<	<<	<<	184.256	<<	<<
	CS	449.090	<<	<<	449.090	<<	<<	<<	449.090	<<	<<	<<	<<	449.090	<<	<<
	CP 2018	508.400	<<	<<	508.400	<<	<<	<<	508.400	<<	<<	<<	<<	508.400	<<	<<
	CS	446.014	<<	<<	446.014	<<	<<	<<	446.014	<<	<<	<<	<<	446.014	<<	<<
	CP 2019	449.137	<<	<<	449.137	<<	<<	<<	449.137	<<	<<	<<	<<	449.137	<<	<<
	CS	449.137	<<	<<	449.137	<<	<<	<<	449.137	<<	<<	<<	<<	449.137	<<	<<
Spese in conto capitale	RS	<<	<<	<<	<<	<<	<<	<<	<<	<<	<<	<<	<<	<<	<<	<<
	CP 2017	10.075	<<	<<	10.075	<<	<<	<<	10.075	<<	<<	<<	<<	10.075	<<	<<
	CS	10.075	<<	<<	10.075	<<	<<	<<	10.075	<<	<<	<<	<<	10.075	<<	<<
	CP 2018	10.075	<<	<<	10.075	<<	<<	<<	10.075	<<	<<	<<	<<	10.075	<<	<<
	CS	10.075	<<	<<	10.075	<<	<<	<<	10.075	<<	<<	<<	<<	10.075	<<	<<
	CP 2019	10.075	<<	<<	10.075	<<	<<	<<	10.075	<<	<<	<<	<<	10.075	<<	<<




MINISTERO DEGLI AFFARI ESTERI E DELLA COOPERAZIONE INTERNAZIONALE
BILANCIO PER AZIONI

(in Euro)

060701/25

Missione Programma Azione Titolo	Disegno di Legge di Bilancio Sezione II più precedenti note di variazioni	Effetti finanziari Disegno di Legge di Bilancio Sezione I più precedenti note di variazioni	Disegno di Legge di Bilancio Integrato (Sez. I + Sez. II) più precedenti note di variazioni	Sezione II Variazioni che si propongono	Sezione II Previsioni risultanti dopo la presente nota	Sezione I Variazioni che si propongono	Sezione I Previsioni risultanti dopo la presente nota	Bilancio Integrato (Sez. I + Sez. II) Previsioni risultanti dopo la presente nota						
									RS	CP 2017	CP 2018	CP 2019	CS	RS
2. Servizi istituzionali e generali delle amministrazioni pubbliche (32)	10.180.308	<<	10.180.308	<<	10.180.308	<<	<<	10.180.308						
	57.896.845	<<	57.896.845	<<	57.896.845	<<	<<	57.896.845						
	61.431.249	<<	61.431.249	<<	61.431.249	<<	<<	61.431.249						
	57.683.358	<<	57.683.358	<<	57.683.358	<<	<<	57.683.358						
	57.683.358	<<	57.683.358	<<	57.683.358	<<	<<	57.683.358						
	57.552.950	<<	57.552.950	<<	57.552.950	<<	<<	57.552.950						
57.552.950	<<	57.552.950	<<	57.552.950	<<	<<	57.552.950							
2.1 Indirizzo politico (32.2)	86.508	<<	86.508	<<	86.508	<<	<<	86.508						
	10.203.929	<<	10.203.929	<<	10.203.929	<<	<<	10.203.929						
	10.203.929	<<	10.203.929	<<	10.203.929	<<	<<	10.203.929						
	10.181.845	<<	10.181.845	<<	10.181.845	<<	<<	10.181.845						
	10.181.845	<<	10.181.845	<<	10.181.845	<<	<<	10.181.845						
	10.032.739	<<	10.032.739	<<	10.032.739	<<	<<	10.032.739						
10.032.739	<<	10.032.739	<<	10.032.739	<<	<<	10.032.739							
Ministro e Sottosegretari di Stato	<<	<<	<<	<<	<<	<<	<<	<<						
	650.977	<<	650.977	<<	650.977	<<	<<	650.977						
	650.977	<<	650.977	<<	650.977	<<	<<	650.977						
	650.977	<<	650.977	<<	650.977	<<	<<	650.977						
	650.977	<<	650.977	<<	650.977	<<	<<	650.977						
	650.977	<<	650.977	<<	650.977	<<	<<	650.977						
Spese correnti	<<	<<	<<	<<	<<	<<	<<	<<						
	650.977	<<	650.977	<<	650.977	<<	<<	650.977						
	650.977	<<	650.977	<<	650.977	<<	<<	650.977						
	650.977	<<	650.977	<<	650.977	<<	<<	650.977						
	650.977	<<	650.977	<<	650.977	<<	<<	650.977						
	650.977	<<	650.977	<<	650.977	<<	<<	650.977						




MINISTERO DEGLI AFFARI ESTERI E DELLA COOPERAZIONE INTERNAZIONALE
BILANCIO PER AZIONI

(in Euro)

060701/26

Missione Programma Azione Titolo	Disegno di Legge di Bilancio Sezione II più precedenti note di variazioni	Effetti finanziari Disegno di Legge di Bilancio Sezione I più precedenti note di variazioni	Disegno di Legge di Bilancio Integrato (Sez. I + Sez. II) più precedenti note di variazioni	Sezione II Variazioni che si propongono	Sezione II Previsioni risultanti dopo la presente nota	Sezione I Variazioni che si propongono	Sezione I Previsioni risultanti dopo la presente nota	Bilancio Integrato (Sez. I + Sez. II) Previsioni risultanti dopo la presente nota	
									RS
Indirizzo politico-amministrativo	RS	86.508	86.508	86.508	<<	<<	<<	86.508	
	CP 2017	9.219.057	9.219.057	9.219.057	<<	<<	<<	9.219.057	
	CS	9.219.057	9.219.057	9.219.057	<<	<<	<<	9.219.057	
	CP 2018	9.196.973	9.196.973	9.196.973	<<	<<	<<	9.196.973	
	CP 2019	9.196.973	9.196.973	9.196.973	<<	<<	<<	9.196.973	
	CS	9.047.867	9.047.867	9.047.867	<<	<<	<<	9.047.867	
Spese correnti	RS	86.508	86.508	86.508	<<	<<	<<	86.508	
	CP 2017	9.206.637	9.206.637	9.206.637	<<	<<	<<	9.206.637	
	CS	9.206.637	9.206.637	9.206.637	<<	<<	<<	9.206.637	
	CP 2018	9.184.553	9.184.553	9.184.553	<<	<<	<<	9.184.553	
	CP 2019	9.184.553	9.184.553	9.184.553	<<	<<	<<	9.184.553	
	CS	9.035.447	9.035.447	9.035.447	<<	<<	<<	9.035.447	
Spese in conto capitale	RS	<<	<<	<<	<<	<<	<<	<<	
	CP 2017	12.420	12.420	12.420	<<	<<	<<	12.420	
	CS	12.420	12.420	12.420	<<	<<	<<	12.420	
	CP 2018	12.420	12.420	12.420	<<	<<	<<	12.420	
	CP 2019	12.420	12.420	12.420	<<	<<	<<	12.420	
	CS	12.420	12.420	12.420	<<	<<	<<	12.420	
Valutazione e controllo strategico (OIV)	RS	<<	<<	<<	<<	<<	<<	<<	
	CP 2017	333.895	333.895	333.895	<<	<<	<<	333.895	
	CS	333.895	333.895	333.895	<<	<<	<<	333.895	
	CP 2018	333.895	333.895	333.895	<<	<<	<<	333.895	
	CP 2019	333.895	333.895	333.895	<<	<<	<<	333.895	
	CS	333.895	333.895	333.895	<<	<<	<<	333.895	




MINISTERO DEGLI AFFARI ESTERI E DELLA COOPERAZIONE INTERNAZIONALE
BILANCIO PER AZIONI

(in Euro)

06/07/01/27

Missione Programma Azione Titolo	Disegno di Legge di Bilancio Sezione II più precedenti note di variazioni		Effetti finanziari Disegno di Legge di Bilancio Sezione I più precedenti note di variazioni		Disegno di Legge di Bilancio Integrato (Sez. I + Sez. II) più precedenti note di variazioni		Sezione II Variazioni che si propongono		Sezione II Previsioni risultanti dopo la presente nota		Sezione I Variazioni che si propongono		Sezione I Previsioni risultanti dopo la presente nota		Bilancio Integrato (Sez. I + Sez. II) Previsioni risultanti dopo la presente nota	
	RS	CP	RS	CP	RS	CP	RS	CP	RS	CP	RS	CP	RS	CP	RS	CP
Spese correnti	CP 2017	333.895	<<	<<	<<	333.895	<<	<<	<<	333.895	<<	<<	<<	<<	333.895	<<
	CS	333.895	<<	<<	333.895	<<	<<	<<	333.895	<<	<<	<<	<<	333.895	<<	333.895
	CP 2018	333.895	<<	<<	333.895	<<	<<	<<	333.895	<<	<<	<<	<<	333.895	<<	333.895
	CS	333.895	<<	<<	333.895	<<	<<	<<	333.895	<<	<<	<<	<<	333.895	<<	333.895
	CP 2019	333.895	<<	<<	333.895	<<	<<	<<	333.895	<<	<<	<<	<<	333.895	<<	333.895
	CS	333.895	<<	<<	333.895	<<	<<	<<	333.895	<<	<<	<<	<<	333.895	<<	333.895
2.2 Servizi e affari generati per le amministrazioni di competenza (32.3)	RS	10.093.800	<<	<<	10.093.800	<<	<<	<<	10.093.800	<<	<<	<<	<<	10.093.800	<<	10.093.800
	CP 2017	47.692.916	<<	<<	47.692.916	<<	<<	<<	47.692.916	<<	<<	<<	<<	47.692.916	<<	47.692.916
	CS	51.227.320	<<	<<	51.227.320	<<	<<	<<	51.227.320	<<	<<	<<	<<	51.227.320	<<	51.227.320
	CP 2018	47.501.513	<<	<<	47.501.513	<<	<<	<<	47.501.513	<<	<<	<<	<<	47.501.513	<<	47.501.513
	CS	47.501.513	<<	<<	47.501.513	<<	<<	<<	47.501.513	<<	<<	<<	<<	47.501.513	<<	47.501.513
	CP 2019	47.520.211	<<	<<	47.520.211	<<	<<	<<	47.520.211	<<	<<	<<	<<	47.520.211	<<	47.520.211
CS	47.520.211	<<	<<	47.520.211	<<	<<	<<	47.520.211	<<	<<	<<	<<	47.520.211	<<	47.520.211	
Spese di personale per il programma	RS	<<	<<	<<	<<	<<	<<	<<	<<	<<	<<	<<	<<	<<	<<	<<
	CP 2017	8.204.330	<<	<<	8.204.330	<<	<<	<<	8.204.330	<<	<<	<<	<<	8.204.330	<<	8.204.330
	CS	8.204.330	<<	<<	8.204.330	<<	<<	<<	8.204.330	<<	<<	<<	<<	8.204.330	<<	8.204.330
	CP 2018	8.180.374	<<	<<	8.180.374	<<	<<	<<	8.180.374	<<	<<	<<	<<	8.180.374	<<	8.180.374
	CS	8.180.374	<<	<<	8.180.374	<<	<<	<<	8.180.374	<<	<<	<<	<<	8.180.374	<<	8.180.374
	CP 2019	8.120.997	<<	<<	8.120.997	<<	<<	<<	8.120.997	<<	<<	<<	<<	8.120.997	<<	8.120.997
CS	8.120.997	<<	<<	8.120.997	<<	<<	<<	8.120.997	<<	<<	<<	<<	8.120.997	<<	8.120.997	
Spese correnti	RS	<<	<<	<<	<<	<<	<<	<<	<<	<<	<<	<<	<<	<<	<<	<<
	CP 2017	8.204.330	<<	<<	8.204.330	<<	<<	<<	8.204.330	<<	<<	<<	<<	8.204.330	<<	8.204.330
	CS	8.204.330	<<	<<	8.204.330	<<	<<	<<	8.204.330	<<	<<	<<	<<	8.204.330	<<	8.204.330
	CP 2018	8.180.374	<<	<<	8.180.374	<<	<<	<<	8.180.374	<<	<<	<<	<<	8.180.374	<<	8.180.374
	CS	8.180.374	<<	<<	8.180.374	<<	<<	<<	8.180.374	<<	<<	<<	<<	8.180.374	<<	8.180.374
	CP 2019	8.120.997	<<	<<	8.120.997	<<	<<	<<	8.120.997	<<	<<	<<	<<	8.120.997	<<	8.120.997
CS	8.120.997	<<	<<	8.120.997	<<	<<	<<	8.120.997	<<	<<	<<	<<	8.120.997	<<	8.120.997	



MINISTERO DEGLI AFFARI ESTERI E DELLA COOPERAZIONE INTERNAZIONALE
BILANCIO PER AZIONI

(in Euro)

060701/28

Missione Programma Azione Titolo	Disegno di Legge di Bilancio Sezione II più precedenti note di variazioni	Effetti finanziari Disegno di Legge di Bilancio Sezione I più precedenti note di variazioni	Disegno di Legge di Bilancio Integrato (Sez. I + Sez. II) più precedenti note di variazioni	Sezione II Variazioni che si propongono	Sezione II Previsioni risultanti dopo la presente nota	Sezione I Variazioni che si propongono	Sezione I Previsioni risultanti dopo la presente nota	Bilancio Integrato (Sez. I + Sez. II) Previsioni risultanti dopo la presente nota
Gestione del personale	RS	197.488	197.488	197.488	<<	<<	<<	197.488
	CP 2017	12.112.013	<<	12.112.013	<<	<<	<<	12.112.013
	CS	12.309.501	<<	12.309.501	<<	<<	<<	12.309.501
	CP 2018	12.053.856	<<	12.053.856	<<	<<	<<	12.053.856
	CS	12.053.856	<<	12.053.856	<<	<<	<<	12.053.856
	CP 2019	12.054.000	<<	12.054.000	<<	<<	<<	12.054.000
	CS	12.054.000	<<	12.054.000	<<	<<	<<	12.054.000
	RS	197.488	197.488	197.488	<<	<<	<<	197.488
	CP 2017	12.112.013	<<	12.112.013	<<	<<	<<	12.112.013
Spese correnti	CS	12.309.501	<<	12.309.501	<<	<<	<<	12.309.501
	CP 2018	12.053.856	<<	12.053.856	<<	<<	<<	12.053.856
	CS	12.053.856	<<	12.053.856	<<	<<	<<	12.053.856
	CP 2019	12.054.000	<<	12.054.000	<<	<<	<<	12.054.000
	CS	12.054.000	<<	12.054.000	<<	<<	<<	12.054.000
	RS	9.896.312	9.896.312	9.896.312	<<	<<	<<	9.896.312
	CP 2017	27.376.573	<<	27.376.573	<<	<<	<<	27.376.573
	CS	30.713.489	<<	30.713.489	<<	<<	<<	30.713.489
	CP 2018	27.267.283	<<	27.267.283	<<	<<	<<	27.267.283
Gestione comune dei beni e servizi, ivi inclusi i sistemi informativi	CS	27.267.283	<<	27.267.283	<<	<<	<<	27.267.283
	CP 2019	27.345.214	<<	27.345.214	<<	<<	<<	27.345.214
	CS	27.345.214	<<	27.345.214	<<	<<	<<	27.345.214
	RS	2.320.508	2.320.508	2.320.508	<<	<<	<<	2.320.508
	CP 2017	21.581.435	<<	21.581.435	<<	<<	<<	21.581.435
	CS	23.273.181	<<	23.273.181	<<	<<	<<	23.273.181
	CP 2018	21.480.283	<<	21.480.283	<<	<<	<<	21.480.283
	CS	21.480.283	<<	21.480.283	<<	<<	<<	21.480.283
	CP 2019	21.498.244	<<	21.498.244	<<	<<	<<	21.498.244
CS	21.498.244	<<	21.498.244	<<	<<	<<	21.498.244	
Spese correnti	RS	2.320.508	2.320.508	2.320.508	<<	<<	<<	2.320.508
	CP 2017	21.581.435	<<	21.581.435	<<	<<	<<	21.581.435
	CS	23.273.181	<<	23.273.181	<<	<<	<<	23.273.181
Spese correnti	CP 2018	21.480.283	<<	21.480.283	<<	<<	<<	21.480.283
	CS	21.480.283	<<	21.480.283	<<	<<	<<	21.480.283
	CP 2019	21.498.244	<<	21.498.244	<<	<<	<<	21.498.244
CS	21.498.244	<<	21.498.244	<<	<<	<<	21.498.244	



MINISTERO DEGLI AFFARI ESTERI E DELLA COOPERAZIONE INTERNAZIONALE
BILANCIO PER AZIONI

(in Euro)


060701/29

Missione Programma Azione Titolo	Disegno di Legge di Bilancio Integrato (Sez. I + Sez. II) più precedenti note di variazioni						Disegno di Legge di Bilancio Integrato (Sez. I + Sez. II) più precedenti note di variazioni			Disegno di Legge di Bilancio Integrato (Sez. I + Sez. II) più precedenti note di variazioni			Disegno di Legge di Bilancio Integrato (Sez. I + Sez. II) più precedenti note di variazioni			Disegno di Legge di Bilancio Integrato (Sez. I + Sez. II) più precedenti note di variazioni			
	Disegno di Legge di Bilancio Integrato (Sez. I + Sez. II) più precedenti note di variazioni	Effetti finanziari Disegno di Legge di Bilancio Integrato (Sez. I + Sez. II) più precedenti note di variazioni	Disegno di Legge di Bilancio Integrato (Sez. I + Sez. II) più precedenti note di variazioni	Sezione II Variazioni che si propongono	Sezione II Previsioni risultanti dopo la presente nota	Sezione I Variazioni che si propongono	Sezione I Previsioni risultanti dopo la presente nota	Sezione II Variazioni che si propongono	Sezione II Previsioni risultanti dopo la presente nota	Sezione I Variazioni che si propongono	Sezione I Previsioni risultanti dopo la presente nota	Sezione II Variazioni che si propongono	Sezione II Previsioni risultanti dopo la presente nota	Sezione I Variazioni che si propongono	Sezione I Previsioni risultanti dopo la presente nota	Sezione II Variazioni che si propongono	Sezione II Previsioni risultanti dopo la presente nota	Sezione I Variazioni che si propongono	Sezione I Previsioni risultanti dopo la presente nota
Spese in conto capitale	RS	7.575.804		7.575.804	<<	7.575.804	<<	7.575.804	<<		<<	7.575.804	<<		<<	7.575.804	<<		7.575.804
	CP 2017	5.795.138	<<	5.795.138	<<	5.795.138	<<	5.795.138	<<		<<	5.795.138	<<		<<	5.795.138	<<		5.795.138
	CS	7.440.308	<<	7.440.308	<<	7.440.308	<<	7.440.308	<<		<<	7.440.308	<<		<<	7.440.308	<<		7.440.308
	CP 2018	5.787.000	<<	5.787.000	<<	5.787.000	<<	5.787.000	<<		<<	5.787.000	<<		<<	5.787.000	<<		5.787.000
	CS	5.787.000	<<	5.787.000	<<	5.787.000	<<	5.787.000	<<		<<	5.787.000	<<		<<	5.787.000	<<		5.787.000
	CP 2019	5.846.970	<<	5.846.970	<<	5.846.970	<<	5.846.970	<<		<<	5.846.970	<<		<<	5.846.970	<<		5.846.970
CS	5.846.970	<<	5.846.970	<<	5.846.970	<<	5.846.970	<<		<<	5.846.970	<<		<<	5.846.970	<<		5.846.970	
TOTALE	RS	226.915.924		226.915.924	<<	226.915.924	<<	226.915.924	<<		<<	226.915.924	<<		<<	226.915.924	<<		226.915.924
	CP 2017	2.387.171.416	220.000.000	2.607.171.416	1.050.000	2.388.221.416	1.050.000	2.388.221.416	1.050.000	4.200.000	224.200.000	2.388.221.416	1.050.000	4.200.000	224.200.000	2.388.221.416	1.050.000	4.200.000	2.612.421.416
	CS	2.399.009.881	220.000.000	2.619.009.881	1.050.000	2.400.059.881	1.050.000	2.400.059.881	1.050.000	4.200.000	224.200.000	2.400.059.881	1.050.000	4.200.000	224.200.000	2.400.059.881	1.050.000	4.200.000	2.624.259.881
	CP 2018	2.507.502.584	30.000.000	2.537.502.584	550.000	2.508.052.584	550.000	2.508.052.584	550.000	1.500.000	31.500.000	2.508.052.584	550.000	1.500.000	31.500.000	2.508.052.584	550.000	1.500.000	2.539.552.584
	CS	2.507.502.584	30.000.000	2.537.502.584	550.000	2.508.052.584	550.000	2.508.052.584	550.000	1.500.000	31.500.000	2.508.052.584	550.000	1.500.000	31.500.000	2.508.052.584	550.000	1.500.000	2.539.552.584
	CP 2019	2.497.905.345	50.000.000	2.547.905.345	1.550.000	2.499.455.345	1.550.000	2.499.455.345	1.550.000	1.500.000	51.500.000	2.499.455.345	1.550.000	1.500.000	51.500.000	2.499.455.345	1.550.000	1.500.000	2.550.955.345
CS	2.497.905.345	50.000.000	2.547.905.345	1.550.000	2.499.455.345	1.550.000	2.499.455.345	1.550.000	1.500.000	51.500.000	2.499.455.345	1.550.000	1.500.000	51.500.000	2.499.455.345	1.550.000	1.500.000	2.550.955.345	



ALLEGATI


MINISTERO DEGLI AFFARI ESTERI E DELLA COOPERAZIONE INTERNAZIONALE



060/538/1

MINISTERO DEGLI AFFARI ESTERI E DELLA COOPERAZIONE INTERNAZIONALE						
Rifinanziamenti, Definanziamenti e Riprogrammazioni delle dotazioni previste a legislazione vigente (art. 23, c. 3, lett. b)						
(in Euro)						
Missione Programma Autorizzazione	Previsioni per l'autorizzazione nel suo complesso (incluso l'effetto delle rimodulazioni)	Riprogrammazione con la presente NV	Rifinanziamento e Definanziamento con la presente NV	Totale Risultante dopo la presente NV		
1 L'Italia in Europa e nel mondo (4) 1.3 Cooperazione economica e relazioni internazionali (4.4) L. n. 232 del 1962 RATIFICA ED ESECUZIONE DEGLI ACCORDI ISTITUTIVI L'ORGANIZZAZIONE PER LA COOPERAZIONE E LO SVILUPPO ECONOMICI, FIRMATI A PARIGI IL 14 DICEMBRE 1960 (Cap-pg. 3750/3) L. n. 794 del 1966 RATIFICA ED ESECUZIONE DELLA CONVENZIONE INTERNAZIONALE PER LA COSTITUZIONE DELL'ISTITUTO ITALO-LATINO-AMERICANO, FIRMATA A ROMA IL 6 GIUGNO 1966 (*) (Cap-pg. 3751/1)	2017	<<	<<	11.223.000		
	2018	<<	<<	12.223.000		
	2019	<<	<<	12.223.000		
	2020 e succ.	<<	<<	122.230.000		
	2017	<<	<<	800.000		
	2018	<<	<<	300.000		
	2019	<<	<<	300.000		
	2020 e succ.	<<	<<	3.929.626		
	1.4 Promozione della pace e sicurezza internazionale (4.5) L. n. 299 del 1998 art. 1 c. 2 FINANZIAMENTO ITALIANO DELLA PESCA (POLITICA ESTERA E DI SICUREZZA COMUNE DELL'UNIONE EUROPEA) RELATIVO ALL'APPLICAZIONE DELL'ART. 11 COMMA 2 DEL TRATTATO SULL'UNIONE EUROPEA (Cap-pg. 3425/1) L. n. 848 del 1957 art. 2 ESECUZIONE DELLO STATUTO DELLE NAZIONI UNITE, FIRMATO A SAN FRANCISCO IL 26 GIUGNO 1945 (Cap-pg. 3393/3)	2017	<<	<<	777.699	
		2018	<<	<<	777.699	
2019		<<	<<	777.699		
2020 e succ.		<<	<<	7.776.990		
2017		<<	<<	192.638.330		
2018		<<	<<	197.638.330		
2019		<<	<<	197.638.330		
2020 e succ.		<<	<<	1.976.383.300		
1.7 Promozione del sistema Paese (4.9) L. n. 296 del 1998 DISPOSIZIONI CONCERNENTI GLI ORGANISMI INTERNAZIONALI E GLI ISTITUTI ITALIANI DI CULTURA ALL'ESTERO (Cap-pg. 2619/1)		2017	<<	<<	830.669	
		2018	<<	<<	817.646	
	2019	<<	<<	830.865		
	2020 e succ.	<<	<<	18.308.650		
	2017	<<	<<	<<	830.669	
	2018	<<	<<	<<	817.646	
	2019	<<	<<	<<	830.865	
	2020 e succ.	<<	<<	<<	18.308.650	
	2017	<<	<<	<<	192.638.330	
	2018	<<	<<	<<	197.638.330	
2019	<<	<<	<<	197.638.330		
2020 e succ.	<<	<<	<<	1.976.383.300		

N.B. : Per le Autorizzazioni di FL - segnate nella stampa con (*) - gli importi degli anni successivi al terzo di previsione indicano l'onere complessivo rimasto; per le autorizzazioni di tipo continuativo (FB - OI) i valori riportati sono calcolati su un periodo temporale massimo di 10 anni



060/538/2

MINISTERO DEGLI AFFARI ESTERI E DELLA COOPERAZIONE INTERNAZIONALE					
Rifinanziamenti, Definizioni e Riprogrammazioni delle dotazioni previste a legislazione vigente (art. 23, c. 3, lett. b)					
(in Euro)					
Missione Programma Autorizzazione		Previsioni per l'autorizzazione nel suo complesso (incluso l'effetto delle rimodulazioni)	Riprogrammazione con la presente NV	Rifinanziamento e Definizione con la presente NV	Totale Risultante dopo la presente NV
DLCP n. 1558 del 1947 ADESIONE DELL'ITALIA ALLA CONVENZIONE DI LONDRA DEL 16 NOVEMBRE 1945, CHE HA ISTITUITO L'ORGANIZZAZIONE DELLE NAZIONI UNITE PER L'EDUCAZIONE, LA SCIENZA E LA CULTURA (Cap-pg. 2752/1)	2017	7.854.850	<<	250.000	8.104.850
	2018	7.854.850	<<	250.000	8.104.850
	2019	7.854.850	<<	250.000	8.104.850
	2020 e succ.	81.048.500	<<	<<	81.048.500
1.8 Presenza dello Stato all'estero tramite le strutture diplomatico-consolari (4.12)	2017	1.000.000	<<	<<	1.000.000
	2018	1.000.000	<<	<<	1.000.000
	2019	1.000.000	<<	<<	1.000.000
	2020 e succ.	10.000.000	<<	<<	10.000.000
2 Servizi istituzionali e generali delle amministrazioni pubbliche (32)	2017	6.516.606	<<	<<	6.516.606
	2018	6.516.606	<<	<<	6.516.606
	2019	6.516.606	<<	<<	6.516.606
	2020 e succ.	7.016.606	<<	<<	7.016.606
2.2 Servizi e affari generali per le amministrazioni di competenza (32.3)	2017	6.516.606	<<	<<	6.516.606
	2018	6.516.606	<<	<<	6.516.606
	2019	6.516.606	<<	<<	6.516.606
	2020 e succ.	7.016.606	<<	<<	7.016.606
DPR n. 18 del 1967 ORDINAMENTO DELL'AMMINISTRAZIONE DEGLI AFFARI ESTERI (Cap-pg. 1391/4)	2017	6.516.606	<<	<<	6.516.606
	2018	6.516.606	<<	<<	6.516.606
	2019	6.516.606	<<	<<	6.516.606
	2020 e succ.	7.016.606	<<	<<	7.016.606




060/670/1

MINISTERO DEGLI AFFARI ESTERI E DELLA COOPERAZIONE INTERNAZIONALE

Spese di Oneri inderogabili. Fattore Legislativo e adeguamento al Fabbisogno per programma (art. 21, c.4, L. 196/2009)
(in Euro)

Missione Programma Titolo	2017		2018		2019		
	Previsioni DLB + NV + presente NV (previsioni complessivamente risultanti incluso l'effetto della presente nota)	Di cui: Variazioni che si propongono con la presente NV	Previsioni DLB + NV + presente NV (previsioni complessivamente risultanti incluso l'effetto della presente nota)	Di cui: Variazioni che si propongono con la presente NV	Previsioni DLB + NV + presente NV (previsioni complessivamente risultanti incluso l'effetto della presente nota)	Di cui: Variazioni che si propongono con la presente NV	
1 L'Italia in Europa e nel mondo (4)	CP	2.554.524.571	5.250.000	2.481.869.226	2.050.000	2.493.402.395	3.050.000
1.1 Protocollo internazionale (4.1)	CP	7.113.731	<<	7.080.200	<<	7.002.249	<<
Spese correnti	CP	7.105.914	<<	7.072.383	<<	6.994.432	<<
Fabbisogno	CP	2.202.220	<<	2.182.769	<<	2.202.512	<<
Oneri inderogabili	CP	4.903.694	<<	4.889.614	<<	4.791.920	<<
Spese in conto capitale	CP	7.817	<<	7.817	<<	7.817	<<
Fabbisogno	CP	7.817	<<	7.817	<<	7.817	<<
1.2 Cooperazione allo sviluppo (4.2)	CP	949.987.240	-800.000	1.067.842.600	-3.000.000	1.067.532.474	-3.000.000
Spese correnti	CP	949.984.559	-800.000	1.067.829.919	-3.000.000	1.067.519.793	-3.000.000
Fabbisogno	CP	26.996.763	<<	27.060.889	<<	26.983.074	<<
Fattori Legislativi	CP	396.614.153	-800.000	514.404.894	-3.000.000	514.414.292	-3.000.000
Oneri inderogabili	CP	526.373.643	<<	526.364.136	<<	526.122.427	<<
Spese in conto capitale	CP	12.681	<<	12.681	<<	12.681	<<
Fabbisogno	CP	12.681	<<	12.681	<<	12.681	<<
1.3 Cooperazione economica e relazioni internazionali (4.4)	CP	41.013.305	800.000	41.123.272	300.000	40.417.389	300.000
Spese correnti	CP	41.002.796	800.000	41.112.763	300.000	40.406.880	300.000
Fabbisogno	CP	1.116.854	<<	1.108.009	<<	1.115.465	<<
Fattori Legislativi	CP	2.354.507	800.000	1.830.137	300.000	1.854.874	300.000
Oneri inderogabili	CP	37.531.435	<<	38.174.617	<<	37.436.541	<<
Spese in conto capitale	CP	10.509	<<	10.509	<<	10.509	<<
Fabbisogno	CP	10.509	<<	10.509	<<	10.509	<<
Oneri inderogabili	CP	<<	<<	<<	<<	<<	<<




060/670/2

MINISTERO DEGLI AFFARI ESTERI E DELLA COOPERAZIONE INTERNAZIONALE

Spese di Oneri inderogabili. Fattore Legislativo e adeguamento al Fabbisogno per programma (art. 21, c.4, L.196/2009)
(in Euro)

Missione Programma Titolo	2017		2018		2019	
	Previsioni DLB + NV + presente NV (previsioni complessivamente risultanti incluso l'effetto della presente nota)	Di cui: Variazioni che si propongono con la presente NV	Previsioni DLB + NV + presente NV (previsioni complessivamente risultanti incluso l'effetto della presente nota)	Di cui: Variazioni che si propongono con la presente NV	Previsioni DLB + NV + presente NV (previsioni complessivamente risultanti incluso l'effetto della presente nota)	Di cui: Variazioni che si propongono con la presente NV
1.4 Promozione della pace e sicurezza internazionale (4.6)	CP	1.000.000	460.651.661	500.000	460.182.475	500.000
Spese correnti	CP	1.000.000	460.641.152	500.000	460.171.966	500.000
Fabbisogno	CP	1.000.000	4.752.948	<<	4.811.961	<<
Fattori Legislativi	CP	<<	707.561	<<	710.917	<<
Oneri inderogabili	CP	<<	455.180.643	<<	454.649.088	<<
Spese in conto capitale	CP	<<	10.509	<<	10.509	<<
Fabbisogno	CP	<<	10.509	<<	10.509	<<
1.5 Integrazione europea (4.7)	CP	<<	19.056.711	<<	13.125.381	<<
Spese correnti	CP	<<	19.048.894	<<	13.117.564	<<
Fabbisogno	CP	<<	2.527.430	<<	2.530.456	<<
Fattori Legislativi	CP	<<	7.071.894	<<	1.292.457	<<
Oneri inderogabili	CP	<<	9.449.570	<<	9.294.651	<<
Spese in conto capitale	CP	<<	7.817	<<	7.817	<<
Fabbisogno	CP	<<	7.817	<<	7.817	<<
1.6 Italiani nel mondo e politiche migratorie (4.8)	CP	4.000.000	40.747.257	4.000.000	40.650.998	4.000.000
Spese correnti	CP	4.000.000	40.738.832	4.000.000	40.642.573	4.000.000
Fabbisogno	CP	4.000.000	11.370.450	4.000.000	11.480.135	4.000.000
Fattori Legislativi	CP	<<	1.316.533	<<	1.337.818	<<
Oneri inderogabili	CP	<<	28.051.849	<<	27.824.620	<<
Spese in conto capitale	CP	<<	8.425	<<	8.425	<<
Fabbisogno	CP	<<	8.425	<<	8.425	<<



060/670/3

MINISTERO DEGLI AFFARI ESTERI E DELLA COOPERAZIONE INTERNAZIONALE

Spese di Oneri inderogabili. Fattore Legislativo e adeguamento al Fabbisogno per programma (art. 21, c.4, L.196/2009)
(in Euro)

Missione Programma Titolo	2017		2018		2019	
	Previsioni DLB + NV + presente NV (previsioni complessivamente risultanti incluso l'effetto della presente nota)	Di cui: Variazioni che si propongono con la presente NV	Previsioni DLB + NV + presente NV (previsioni complessivamente risultanti incluso l'effetto della presente nota)	Di cui: Variazioni che si propongono con la presente NV	Previsioni DLB + NV + presente NV (previsioni complessivamente risultanti incluso l'effetto della presente nota)	Di cui: Variazioni che si propongono con la presente NV
1.7 Promozione del sistema Paese (4.9)	CP	250.000	174.088.465	250.000	194.032.779	1.250.000
Spese correnti	CP	165.305.154	174.070.660	250.000	194.014.974	1.250.000
Fabbisogno	CP	27.720.999	26.574.149	<<	26.917.517	1.000.000
Fattori Legislativi	CP	24.313.863	34.256.658	<<	54.214.158	<<
Oneri inderogabili	CP	113.252.487	113.239.853	250.000	112.883.299	250.000
Spese in conto capitale	CP	17.805	17.805	<<	17.805	<<
Fabbisogno	CP	17.805	17.805	<<	17.805	<<
1.8 Presenza dello Stato all'estero tramite le strutture diplomatico-consolari (4.12)	CP	76.182.395	75.146.756	<<	76.126.009	<<
Spese correnti	CP	72.759.920	71.723.473	<<	72.702.726	<<
Fabbisogno	CP	70.733.277	69.699.382	<<	70.680.983	<<
Oneri inderogabili	CP	2.026.643	2.024.091	<<	2.021.743	<<
Spese in conto capitale	CP	3.422.475	3.423.283	<<	3.423.283	<<
Fabbisogno	CP	3.422.475	3.423.283	<<	3.423.283	<<
Oneri inderogabili	CP	<<	<<	<<	<<	<<
1.9 Rappresentanza all'estero e servizi ai cittadini e alle imprese (4.13)	CP	574.785.169	572.603.556	<<	571.248.523	<<
Spese correnti	CP	574.772.066	572.580.453	<<	571.225.420	<<
Fabbisogno	CP	7.105.745	6.982.056	<<	7.085.054	<<
Oneri inderogabili	CP	567.666.321	565.588.397	<<	564.140.366	<<
Spese in conto capitale	CP	23.103	23.103	<<	23.103	<<
Fabbisogno	CP	23.103	23.103	<<	23.103	<<




060/670/4

MINISTERO DEGLI AFFARI ESTERI E DELLA COOPERAZIONE INTERNAZIONALE

Spese di Oneri inderogabili. Fattore Legislativo e adeguamento al Fabbisogno per programma (art. 21, c.4, L.196/2009)
(in Euro)

Missione Programma Titolo	2017		2018		2019	
	Previsioni DLB + NV + presente NV (previsioni complessivamente risultanti incluso l'effetto della presente nota)	Di cui: Variazioni che si propongono con la presente NV	Previsioni DLB + NV + presente NV (previsioni complessivamente risultanti incluso l'effetto della presente nota)	Di cui: Variazioni che si propongono con la presente NV	Previsioni DLB + NV + presente NV (previsioni complessivamente risultanti incluso l'effetto della presente nota)	Di cui: Variazioni che si propongono con la presente NV
1.10						
1.10 Coordinamento dell'Amministrazione in ambito internazionale (4.14)	CP	16.513.489	<<	16.448.985	<<	16.217.075
Spese correnti	CP	16.498.290	<<	16.433.786	<<	16.201.876
Fabbisogno	CP	3.123.381	<<	3.082.081	<<	3.123.621
Fattori Legislativi	CP	962.852	<<	941.243	<<	963.178
Oneri inderogabili	CP	12.412.057	<<	12.400.462	<<	12.115.077
Spese in conto capitale	CP	15.199	<<	15.199	<<	15.199
Fabbisogno	CP	15.199	<<	15.199	<<	15.199
1.11 Comunicazione in ambito internazionale (4.15)	CP	3.698.636	<<	3.676.095	<<	3.544.649
Spese correnti	CP	3.694.554	<<	3.672.013	<<	3.540.567
Fabbisogno	CP	947.847	<<	947.847	<<	947.847
Oneri inderogabili	CP	2.746.707	<<	2.724.166	<<	2.592.720
Spese in conto capitale	CP	4.082	<<	4.082	<<	4.082
Fabbisogno	CP	4.082	<<	4.082	<<	4.082
1.12 Sicurezza delle strutture in Italia e all'estero e controlli ispettivi. (4.17)	CP	3.410.583	<<	3.403.668	<<	3.322.394
Spese correnti	CP	3.400.508	<<	3.393.593	<<	3.312.319
Fabbisogno	CP	449.090	<<	446.014	<<	449.137
Oneri inderogabili	CP	2.951.418	<<	2.947.579	<<	2.863.182
Spese in conto capitale	CP	10.075	<<	10.075	<<	10.075
Fabbisogno	CP	10.075	<<	10.075	<<	10.075



060/670/5

MINISTERO DEGLI AFFARI ESTERI E DELLA COOPERAZIONE INTERNAZIONALE

Spese di Oneri Inderogabili. Fattore Legislativo e adeguamento al Fabbisogno per programma (art. 21, c.4, L.196/2009)
(in Euro)

Missione Programma Titolo	2017		2018		2019	
	Previsioni DLB + NV + presente NV (previsioni complessivamente risultanti incluso l'effetto della presente nota)	Di cui: Variazioni che si propongono con la presente NV	Previsioni DLB + NV + presente NV (previsioni complessivamente risultanti incluso l'effetto della presente nota)	Di cui: Variazioni che si propongono con la presente NV	Previsioni DLB + NV + presente NV (previsioni complessivamente risultanti incluso l'effetto della presente nota)	Di cui: Variazioni che si propongono con la presente NV
2 Servizi istituzionali e generali delle amministrazioni pubbliche (32)	CP	<<	57.683.358	<<	57.552.950	<<
2.1 Indirizzo politico (32.2)	CP	<<	10.203.929	<<	10.032.739	<<
Spese correnti	CP	<<	10.191.509	<<	10.020.319	<<
Fabbisogno	CP	<<	471.713	<<	471.713	<<
Oneri Inderogabili	CP	<<	9.719.796	<<	9.548.606	<<
Spese in conto capitale	CP	<<	12.420	<<	12.420	<<
Fabbisogno	CP	<<	12.420	<<	12.420	<<
2.2 Servizi e affari generali per le amministrazioni di competenza (32.3)	CP	<<	47.682.916	<<	47.520.211	<<
Spese correnti	CP	<<	41.897.778	<<	41.673.241	<<
Fabbisogno	CP	<<	21.759.813	<<	21.687.874	<<
Oneri Inderogabili	CP	<<	20.137.965	<<	19.985.367	<<
Spese in conto capitale	CP	<<	5.795.138	<<	5.846.970	<<
Fabbisogno	CP	<<	5.795.138	<<	5.846.970	<<
Oneri Inderogabili	CP	<<	<<	<<	<<	<<
Totale Amministrazione di cui Fabbisogno di cui Fattori Legislativi di cui Oneri Inderogabili	CP	5.250.000	2.539.552.584	2.050.000	2.550.955.345	3.050.000
	CP	5.000.000	188.246.231	4.500.000	189.898.044	5.500.000
	CP	0	560.528.920	-2.700.000	574.787.694	-2.700.000
	CP	250.000	1.790.777.433	250.000	1.786.269.607	250.000





TABELLA N. 7

MINISTERO DELL'ISTRUZIONE, DELL'UNIVERSITA' E DELLA RICERCA




MINISTERO DELL'ISTRUZIONE, DELL'UNIVERSITA' E DELLA RICERCA

(in Euro)

070/60/6/1

Unità di Voto	Missione Programma	Disegno di Legge di Bilancio Sezione II più precedenti note di variazioni	Effetti finanziari Disegno di Legge di Bilancio Sezione I più precedenti note di variazioni	Disegno di Legge di Bilancio Integrato (Sez. I + Sez II) più precedenti note di variazioni	Sezione II Variazioni che si propongono	Sezione II Previsioni risultanti dopo la presente nota	Sezione I Variazioni che si propongono	Sezione I Previsioni risultanti dopo la presente nota	Bilancio Integrato (Sez. I + Sez II) Previsioni risultanti dopo la presente nota
1.1	1 Istruzione scolastica (22)	RS 2017	307.050.000	1.289.051.478	<<	1.289.051.478	26.000.000	333.050.000	1.289.051.478
		CP 2017	307.050.000	45.568.417.667	5.000.000	45.573.417.667	26.000.000	333.050.000	45.906.467.667
		CS		45.838.417.668	5.000.000	45.843.417.668	26.000.000	333.050.000	46.176.467.668
		CP 2018	417.750.000	46.046.613.201	<<	45.628.863.201	1.000.000	418.750.000	46.047.613.201
		CS	417.750.000	45.628.863.202	<<	45.628.863.202	1.000.000	418.750.000	46.047.613.202
		CP 2019	415.900.000	45.807.795.640	<<	45.807.795.640	1.000.000	416.900.000	46.224.695.640
CS	415.900.000	45.807.795.640	<<	45.807.795.640	1.000.000	416.900.000	46.224.695.640		
1.2	Programmazione e coordinamento dell'istruzione scolastica (22.1)	RS 2017	140.000.000	811.582.369	<<	811.582.369	2.000.000	142.000.000	811.582.369
		CP 2017	140.000.000	573.629.444	<<	573.629.444	2.000.000	142.000.000	715.629.444
		CS	140.000.000	673.629.444	<<	673.629.444	2.000.000	142.000.000	815.629.444
		CP 2018	400.000.000	750.154.162	<<	750.154.162	2.000.000	402.000.000	1.152.154.162
		CS	400.000.000	750.154.162	<<	750.154.162	2.000.000	402.000.000	1.152.154.162
		CP 2019	400.000.000	876.690.883	<<	876.690.883	2.000.000	402.000.000	1.278.690.883
CS	400.000.000	876.690.883	<<	876.690.883	2.000.000	402.000.000	1.278.690.883		
1.3	Iniziative per lo sviluppo del sistema istruzione scolastica e per il diritto allo studio (22.8)	RS 2017	<<	12.940.893	<<	12.940.893	<<	<<	12.940.893
		CP 2017	<<	253.487.051	<<	253.487.051	<<	<<	253.487.051
		CS	<<	253.487.052	<<	253.487.052	<<	<<	253.487.052
		CP 2018	<<	251.308.661	<<	251.308.661	<<	<<	251.308.661
		CS	<<	251.308.662	<<	251.308.662	<<	<<	251.308.662
		CP 2019	<<	242.908.578	<<	242.908.578	<<	<<	242.908.578
CS	<<	242.908.578	<<	242.908.578	<<	<<	242.908.578		
1.3	Istituzioni scolastiche non statali (22.9)	RS 2017	37.200.000	50.278	<<	50.278	24.000.000	61.200.000	50.278
		CP 2017	37.200.000	514.673.089	<<	514.673.089	24.000.000	61.200.000	575.873.089
		CS	37.200.000	514.673.089	<<	514.673.089	24.000.000	61.200.000	575.873.089
		CP 2018	12.200.000	506.050.640	<<	506.050.640	-1.000.000	11.200.000	517.250.640
		CS	12.200.000	506.050.640	<<	506.050.640	-1.000.000	11.200.000	517.250.640
		CP 2019	12.200.000	514.523.089	<<	514.523.089	-1.000.000	11.200.000	525.723.089
CS	12.200.000	514.523.089	<<	514.523.089	-1.000.000	11.200.000	525.723.089		




MINISTERO DELL'ISTRUZIONE, DELL'UNIVERSITA' E DELLA RICERCA

(in Euro)

070606/2

Unità di Voto	Missione Programma	Disegno di Legge di Bilancio Sezione II più precedenti note di variazioni	Effetti finanziari di Bilancio Sezione I più precedenti note di variazioni	Disegno di Legge di Bilancio Integrale (Sez. I + Sez II) più precedenti note di variazioni	Sezione II Variazioni che si propongono	Sezione II Previsioni risultanti dopo la presente nota	Sezione I Variazioni che si propongono	Sezione I Previsioni risultanti dopo la presente nota	Bilancio Integrato (Sez. I + Sez II) Previsioni risultanti dopo la presente nota
1.4	Istruzione post-secondaria, degli adulti e livelli essenziali per l'istruzione e formazione professionale (22.15)	RS 2017	<<	513.068	<<	513.068	<<	<<	513.068
		CP 2017	<<	13.616.002	<<	13.616.002	<<	<<	13.616.002
		CP 2018	<<	13.402.941	<<	13.402.941	<<	<<	13.402.941
		CS 2019	<<	13.627.745	<<	13.627.745	<<	<<	13.627.745
1.5	Realizzazione degli indirizzi e delle politiche in ambito territoriale in materia di istruzione (22.16)	RS 2017	<<	2.282.605	<<	2.282.605	<<	<<	2.282.605
		CP 2017	<<	137.844.876	<<	137.844.876	<<	<<	137.844.876
		CP 2018	<<	134.747.738	<<	134.747.738	<<	<<	134.747.738
		CS 2019	<<	132.099.151	<<	132.099.151	<<	<<	132.099.151
1.6	Istruzione del primo ciclo (22.17)	RS 2017	78.550.000	358.783.511	<<	358.783.511	<<	78.550.000	358.783.511
		CP 2017	78.550.000	28.810.900.421	<<	28.810.900.421	<<	<<	28.889.450.421
		CP 2018	5.550.000	28.789.929.242	<<	28.789.929.242	<<	<<	28.789.929.242
		CS 2019	3.700.000	28.835.679.410	<<	28.835.679.410	<<	<<	28.839.379.410
1.7	Istruzione del secondo ciclo (22.18)	RS 2017	51.300.000	96.736.505	<<	96.736.505	<<	51.300.000	96.736.505
		CP 2017	51.300.000	14.889.078.545	<<	14.889.078.545	<<	<<	14.894.078.545
		CP 2018	<<	14.763.527.776	<<	14.763.527.776	<<	<<	14.763.527.776
		CS 2019	<<	14.765.778.545	<<	14.765.778.545	<<	<<	14.765.778.545



MINISTERO DELL'ISTRUZIONE, DELL'UNIVERSITA' E DELLA RICERCA

(in Euro)

070(6)06/3

Unità di Voto	Missione Programma	Disegno di Legge di Bilancio Sezione II più precedenti note di variazioni	Effetti finanziari di Bilancio Sezione I più precedenti note di variazioni	Disegno di Legge di Bilancio Integrato (Sez. I + Sez II) più precedenti note di variazioni	Sezione II Variazioni che si propongono	Sezione II Previsioni risultanti dopo la presente nota	Sezione I Variazioni che si propongono	Sezione I Previsioni risultanti dopo la presente nota	Bilancio Integrato (Sez. I + Sez II) Previsioni risultanti dopo la presente nota
1.8	Reclutamento e aggiornamento dei dirigenti scolastici e del personale scolastico per l'istruzione (22.19)	RS CP 2017	<<	6.162.249	<<	6.162.249	<<	<<	6.162.249
		CS	<<	426.488.239	<<	426.488.239	<<	<<	426.488.239
		CP 2018	<<	419.742.041	<<	419.742.041	<<	<<	419.742.041
		CS	<<	419.742.041	<<	419.742.041	<<	<<	419.742.041
		CP 2019	<<	426.488.239	<<	426.488.239	<<	<<	426.488.239
		CS	<<	426.488.239	<<	426.488.239	<<	<<	426.488.239
2	Istruzione universitaria e formazione post-universitaria (23)	RS CP 2017	136.000.000	219.829.444	<<	219.829.444	24.000.000	160.000.000	219.829.444
		CS	136.000.000	7.773.906.705	2.200.000	7.776.106.705	24.000.000	160.000.000	7.936.106.705
		CP 2018	458.000.000	7.778.489.648	2.200.000	7.780.689.648	21.000.000	479.000.000	8.203.957.965
		CS	458.000.000	7.722.757.965	2.200.000	7.724.957.965	21.000.000	479.000.000	8.205.957.965
		CP 2019	465.000.000	7.724.380.740	2.200.000	7.726.580.740	21.000.000	486.000.000	8.221.230.600
		CS	465.000.000	7.733.030.600	2.200.000	7.735.230.600	21.000.000	486.000.000	8.221.230.600
2.1	Diritto allo studio nell'istruzione universitaria (23.1)	RS CP 2017	58.000.000	28.799.990	<<	28.799.990	<<	58.000.000	28.799.990
		CS	58.000.000	235.267.572	1.700.000	236.967.572	<<	58.000.000	294.967.572
		CP 2018	64.000.000	237.850.515	1.700.000	239.550.515	<<	58.000.000	297.550.515
		CS	64.000.000	215.690.222	1.700.000	217.390.222	<<	64.000.000	281.390.222
		CP 2019	71.000.000	217.312.997	1.700.000	219.012.997	<<	64.000.000	283.012.997
		CS	71.000.000	218.372.145	1.700.000	220.072.145	<<	71.000.000	291.072.145
2.2	Istituzioni dell'Alta Formazione Artistica, Musicale e Coreutica (23.2)	RS CP 2017	<<	7.386.821	<<	7.386.821	<<	<<	7.386.821
		CS	<<	438.970.226	500.000	439.470.226	<<	<<	439.470.226
		CP 2018	<<	440.970.226	500.000	441.470.226	<<	<<	441.470.226
		CS	<<	438.322.640	500.000	438.822.640	<<	<<	438.822.640
		CP 2019	<<	438.322.640	500.000	438.822.640	<<	<<	438.822.640
		CS	<<	439.641.421	500.000	440.141.421	<<	<<	440.141.421




MINISTERO DELL'ISTRUZIONE, DELL'UNIVERSITA' E DELLA RICERCA

(in Euro)

070(6)06/4


Unità di Voto	Missione Programma	Disegno di Legge di Bilancio Sezione II più precedenti note di variazioni	Effetti finanziari di Bilancio Sezione I più precedenti note di variazioni	Disegno di Legge di Bilancio Integrato (Sez. I + Sez II) più precedenti note di variazioni	Sezione II Variazioni che si propongono	Sezione II Previsioni risultanti dopo la presente nota	Sezione I Variazioni che si propongono	Sezione I Previsioni risultanti dopo la presente nota	Bilancio Integrato (Sez. I + Sez II) Previsioni risultanti dopo la presente nota
2.3	Sistema universitario e formazione post-universitaria (23.3)	RS CP 2017	183.642.633 7.099.668.907	78.000.000 78.000.000	183.642.633 7.177.668.907	<< <<	24.000.000 24.000.000	102.000.000 102.000.000	183.642.633 7.201.668.907
		CP 2018 CS	7.068.745.103 7.068.745.103	394.000.000 394.000.000	7.462.745.103 7.462.745.103	<< <<	21.000.000 21.000.000	415.000.000 415.000.000	7.483.745.103 7.483.745.103
		CP 2019 CS	7.075.017.034 7.075.017.034	394.000.000 394.000.000	7.469.017.034 7.469.017.034	<< <<	21.000.000 21.000.000	415.000.000 415.000.000	7.490.017.034 7.490.017.034
		RS CP 2017	161.211.638 2.268.953.957	15.000.000 15.000.000	161.211.638 2.270.453.957	<< 1.500.000	-8.000.000 -8.000.000	7.000.000 7.000.000	161.211.638 2.277.453.957
		CP 2018 CS	2.203.266.718 2.203.266.718	45.000.000 45.000.000	2.248.266.718 2.248.266.718	1.500.000 1.500.000	<< <<	45.000.000 45.000.000	2.249.766.718 2.249.766.718
		CP 2019 CS	2.295.612.219 2.295.612.219	40.000.000 40.000.000	2.335.612.219 2.335.612.219	1.500.000 1.500.000	<< <<	40.000.000 40.000.000	2.337.112.219 2.337.112.219
3.1	Ricerca scientifica e tecnologica di base e applicata (17.22)	RS CP 2017	161.211.638 2.268.953.957	15.000.000 15.000.000	161.211.638 2.270.453.957	<< 1.500.000	-8.000.000 -8.000.000	7.000.000 7.000.000	161.211.638 2.277.453.957
		CP 2018 CS	2.203.266.718 2.203.266.718	45.000.000 45.000.000	2.248.266.718 2.248.266.718	1.500.000 1.500.000	<< <<	45.000.000 45.000.000	2.249.766.718 2.249.766.718
		CP 2019 CS	2.295.612.219 2.295.612.219	40.000.000 40.000.000	2.335.612.219 2.335.612.219	1.500.000 1.500.000	<< <<	40.000.000 40.000.000	2.337.112.219 2.337.112.219



MINISTERO DELL'ISTRUZIONE, DELL'UNIVERSITA' E DELLA RICERCA


(in Euro)

Unità di Voto	Missione Programma	Disegno di Legge di Bilancio Sezione II più precedenti note di variazioni	Effetti finanziari Disegno di Legge di Bilancio Sezione I più precedenti note di variazioni	Disegno di Legge di Bilancio Integrato (Sez. I + Sez II) più precedenti note di variazioni	Sezione II Variazioni che si propongono	Sezione II Previsioni risultanti dopo la presente nota	Sezione I Variazioni che si propongono	Sezione I Previsioni risultanti dopo la presente nota	Bilancio Integrato (Sez. I + Sez II) Previsioni risultanti dopo la presente nota
070606/5	4 Servizi istituzionali e generali delle amministrazioni pubbliche (32)	RS CP 2017	<<	32.143.295	<<	32.143.295	<<	<<	32.143.295
		CS	<<	82.455.823	<<	82.455.823	<<	<<	82.455.823
		CP 2018	<<	78.742.887	<<	78.742.887	<<	<<	78.742.887
		CS	<<	78.742.887	<<	78.742.887	<<	<<	78.742.887
		CP 2019	<<	78.290.552	<<	78.290.552	<<	<<	78.290.552
		CS	<<	78.290.552	<<	78.290.552	<<	<<	78.290.552
4.1	<i>Indirizzo politico (32.2)</i>	RS CP 2017	<<	410.981	<<	410.981	<<	<<	410.981
		CS	<<	11.899.265	<<	11.899.265	<<	<<	11.899.265
		CP 2018	<<	13.382.026	<<	13.382.026	<<	<<	13.382.026
		CS	<<	13.382.026	<<	13.382.026	<<	<<	13.382.026
		CP 2019	<<	13.369.635	<<	13.369.635	<<	<<	13.369.635
		CS	<<	13.369.635	<<	13.369.635	<<	<<	13.369.635
4.2	<i>Servizi e affari generali per le amministrazioni di competenza (32.3)</i>	RS CP 2017	<<	31.732.314	<<	31.732.314	<<	<<	31.732.314
		CS	<<	70.556.558	<<	70.556.558	<<	<<	70.556.558
		CP 2018	<<	65.360.861	<<	65.360.861	<<	<<	65.360.861
		CS	<<	65.360.861	<<	65.360.861	<<	<<	65.360.861
		CP 2019	<<	64.920.917	<<	64.920.917	<<	<<	64.920.917
		CS	<<	64.920.917	<<	64.920.917	<<	<<	64.920.917



RIEPILOGO


MINISTERO DELL'ISTRUZIONE, DELL'UNIVERSITA' E DELLA RICERCA



MINISTERO DELL'ISTRUZIONE, DELL'UNIVERSITA' E DELLA RICERCA
BILANCIO PER AZIONI

(in Euro)


Missione Programma Azione Titolo	Disegno di Legge di Bilancio Sezione II più precedenti note di variazioni	Effetti finanziari Disegno di Legge di Bilancio Sezione I più precedenti note di variazioni	Disegno di Legge di Bilancio Integrato (Sez. I + Sez. II) più precedenti note di variazioni	Sezione II Variazioni che si propongono	Sezione II Previsioni risultanti dopo la presente nota	Sezione I Variazioni che si propongono	Sezione I Previsioni risultanti dopo la presente nota	Bilancio Integrato (Sez. I + Sez. II) Previsioni risultanti dopo la presente nota	070701/1	
										RS
1. Istruzione scolastica (22)	RS	1.289.051.478		1.289.051.478	<<			1.289.051.478		
	CP 2017	45.568.417.667	307.050.000	45.875.467.667	5.000.000	26.000.000	333.050.000	45.906.467.667		
	CS	45.838.417.668	307.050.000	46.145.467.668	5.000.000	26.000.000	333.050.000	46.176.467.668		
	CP 2018	45.628.863.201	417.750.000	46.046.613.201	<<	1.000.000	418.750.000	46.047.613.201		
	CS	45.628.863.202	417.750.000	46.046.613.202	<<	1.000.000	418.750.000	46.047.613.202		
	CP 2019	45.807.795.640	415.900.000	46.223.695.640	<<	1.000.000	416.900.000	46.224.695.640		
CS	45.807.795.640	415.900.000	46.223.695.640	<<	1.000.000	416.900.000	46.224.695.640			
1.1 Programmazione e coordinamento dell'istruzione scolastica (22.1)	RS	811.582.369		811.582.369	<<			811.582.369		
	CP 2017	573.629.444	140.000.000	713.629.444	<<	2.000.000	142.000.000	715.629.444		
	CS	673.629.444	140.000.000	813.629.444	<<	2.000.000	142.000.000	815.629.444		
	CP 2018	750.154.162	400.000.000	1.150.154.162	<<	2.000.000	402.000.000	1.152.154.162		
	CS	750.154.162	400.000.000	1.150.154.162	<<	2.000.000	402.000.000	1.152.154.162		
	CP 2019	876.690.883	400.000.000	1.276.690.883	<<	2.000.000	402.000.000	1.278.690.883		
CS	876.690.883	400.000.000	1.276.690.883	<<	2.000.000	402.000.000	1.278.690.883			
Spese di personale per il programma	RS	<<		<<	<<			<<		
	CP 2017	3.114.150	<<	3.114.150	<<	<<	<<	3.114.150		
	CS	3.114.150	<<	3.114.150	<<	<<	<<	3.114.150		
	CP 2018	3.110.056	<<	3.110.056	<<	<<	<<	3.110.056		
	CS	3.110.056	<<	3.110.056	<<	<<	<<	3.110.056		
	CP 2019	3.106.289	<<	3.106.289	<<	<<	<<	3.106.289		
CS	3.106.289	<<	3.106.289	<<	<<	<<	3.106.289			
Spese correnti	RS	<<		<<	<<			<<		
	CP 2017	3.114.150	<<	3.114.150	<<	<<	<<	3.114.150		
	CS	3.114.150	<<	3.114.150	<<	<<	<<	3.114.150		
	CP 2018	3.110.056	<<	3.110.056	<<	<<	<<	3.110.056		
	CS	3.110.056	<<	3.110.056	<<	<<	<<	3.110.056		
	CP 2019	3.106.289	<<	3.106.289	<<	<<	<<	3.106.289		
CS	3.106.289	<<	3.106.289	<<	<<	<<	3.106.289			



MINISTERO DELL'ISTRUZIONE, DELL'UNIVERSITA' E DELLA RICERCA
BILANCIO PER AZIONI

(in Euro)

Missione Programma Azione Titolo	Disegno di Legge di Bilancio Sezione II più precedenti note di variazioni	Effetti finanziari Disegno di Legge di Bilancio Sezione I più precedenti note di variazioni	Disegno di Legge di Bilancio Integrato (Sez. I + Sez. II) più precedenti note di variazioni	Sezione II Variazioni che si propongono	Sezione II Previsioni risultanti dopo la presente nota	Sezione I Variazioni che si propongono	Sezione I Previsioni risultanti dopo la presente nota	Bilancio Integrato (Sez. I + Sez. II) Previsioni risultanti dopo la presente nota	07/0701/2	
									RS CP 2017 CS	CP 2018 CS
Interventi per la sicurezza nelle scuole statali e per l'edilizia scolastica	253.455.184	<<	253.455.184	<<	253.455.184	<<	<<	253.455.184	RS	
	136.586.814	<<	136.586.814	<<	136.586.814	<<	<<	136.586.814	CP 2017	
	236.586.814	<<	236.586.814	<<	236.586.814	<<	<<	236.586.814	CS	
	240.945.908	<<	240.945.908	<<	240.945.908	<<	<<	240.945.908	CP 2018	
	240.945.908	<<	240.945.908	<<	240.945.908	<<	<<	240.945.908	CS	
	305.222.488	<<	305.222.488	<<	305.222.488	<<	<<	305.222.488	CP 2019	
	305.222.488	<<	305.222.488	<<	305.222.488	<<	<<	305.222.488	CS	
Spese correnti	3.374.207	<<	3.374.207	<<	3.374.207	<<	<<	3.374.207	RS	
	6.438.023	<<	6.438.023	<<	6.438.023	<<	<<	6.438.023	CP 2017	
	6.438.023	<<	6.438.023	<<	6.438.023	<<	<<	6.438.023	CS	
	10.797.117	<<	10.797.117	<<	10.797.117	<<	<<	10.797.117	CP 2018	
	10.797.117	<<	10.797.117	<<	10.797.117	<<	<<	10.797.117	CS	
	10.783.697	<<	10.783.697	<<	10.783.697	<<	<<	10.783.697	CP 2019	
	10.783.697	<<	10.783.697	<<	10.783.697	<<	<<	10.783.697	CS	
Spese in conto capitale	250.080.977	<<	250.080.977	<<	250.080.977	<<	<<	250.080.977	RS	
	130.148.791	<<	130.148.791	<<	130.148.791	<<	<<	130.148.791	CP 2017	
	230.148.791	<<	230.148.791	<<	230.148.791	<<	<<	230.148.791	CS	
	230.148.791	<<	230.148.791	<<	230.148.791	<<	<<	230.148.791	CP 2018	
	230.148.791	<<	230.148.791	<<	230.148.791	<<	<<	230.148.791	CS	
	294.438.791	<<	294.438.791	<<	294.438.791	<<	<<	294.438.791	CP 2019	
	294.438.791	<<	294.438.791	<<	294.438.791	<<	<<	294.438.791	CS	
Supporto alla programmazione e al coordinamento dell'istruzione scolastica	556.998.122	<<	556.998.122	<<	556.998.122	<<	<<	556.998.122	RS	
	401.533.658	140.000.000	401.533.658	<<	401.533.658	2.000.000	142.000.000	401.533.658	CP 2017	
	401.533.658	140.000.000	401.533.658	<<	401.533.658	2.000.000	142.000.000	401.533.658	CS	
	473.715.523	400.000.000	473.715.523	<<	473.715.523	2.000.000	402.000.000	473.715.523	CP 2018	
	473.715.523	400.000.000	473.715.523	<<	473.715.523	2.000.000	402.000.000	473.715.523	CS	
	536.005.958	400.000.000	536.005.958	<<	536.005.958	2.000.000	402.000.000	536.005.958	CP 2019	
	400.000.000	536.005.958	<<	536.005.958	2.000.000	402.000.000	536.005.958	CS		



MINISTERO DELL'ISTRUZIONE, DELL'UNIVERSITA' E DELLA RICERCA
BILANCIO PER AZIONI

070701/3

Missione Programma Azione Titolo	Disegno di Legge di Bilancio Sezione II più precedenti note di variazioni	Effetti finanziari Disegno di Legge di Bilancio Sezione I più precedenti note di variazioni	Disegno di Legge di Bilancio Integrato (Sez. I + Sez. II) più precedenti note di variazioni	Sezione II Variazioni che si propongono	Sezione II Previsioni risultanti dopo la presente nota	Sezione I Variazioni che si propongono	Sezione I Previsioni risultanti dopo la presente nota	Bilancio Integrato (Sez. I + Sez. II) Previsioni risultanti dopo la presente nota
Spese correnti	RS		556.998.122	<<	556.998.122			556.998.122
	CP 2017	140.000.000	541.533.658	<<	401.533.658	2.000.000	142.000.000	543.533.658
	CS	140.000.000	541.533.658	<<	401.533.658	2.000.000	142.000.000	543.533.658
	CP 2018	400.000.000	873.715.523	<<	473.715.523	2.000.000	402.000.000	875.715.523
	CS	400.000.000	873.715.523	<<	473.715.523	2.000.000	402.000.000	875.715.523
	CP 2019	400.000.000	936.005.958	<<	536.005.958	2.000.000	402.000.000	938.005.958
CS	400.000.000	936.005.958	<<	536.005.958	2.000.000	402.000.000	938.005.958	
Spese in conto capitale	RS		<<	<<	<<			<<
	CP 2017	<<	<<	<<	<<	<<	<<	<<
	CS	<<	<<	<<	<<	<<	<<	<<
	CP 2018	<<	<<	<<	<<	<<	<<	<<
	CS	<<	<<	<<	<<	<<	<<	<<
	CP 2019	<<	<<	<<	<<	<<	<<	<<
CS	<<	<<	<<	<<	<<	<<	<<	
Supporto all'innovazione dell'istruzione scolastica	RS	1.129.063	1.129.063	<<	1.129.063			1.129.063
	CP 2017	32.394.822	32.394.822	<<	32.394.822	<<	<<	32.394.822
	CS	32.394.822	32.394.822	<<	32.394.822	<<	<<	32.394.822
	CP 2018	32.382.675	32.382.675	<<	32.382.675	<<	<<	32.382.675
	CS	32.382.675	32.382.675	<<	32.382.675	<<	<<	32.382.675
	CP 2019	32.356.148	32.356.148	<<	32.356.148	<<	<<	32.356.148
CS	32.356.148	32.356.148	<<	32.356.148	<<	<<	32.356.148	
Spese correnti	RS	1.097.893	1.097.893	<<	1.097.893			1.097.893
	CP 2017	17.363.562	17.363.562	<<	17.363.562	<<	<<	17.363.562
	CS	17.363.562	17.363.562	<<	17.363.562	<<	<<	17.363.562
	CP 2018	17.351.415	17.351.415	<<	17.351.415	<<	<<	17.351.415
	CS	17.351.415	17.351.415	<<	17.351.415	<<	<<	17.351.415
	CP 2019	17.324.888	17.324.888	<<	17.324.888	<<	<<	17.324.888
CS	17.324.888	17.324.888	<<	17.324.888	<<	<<	17.324.888	




MINISTERO DELL'ISTRUZIONE, DELL'UNIVERSITA' E DELLA RICERCA
BILANCIO PER AZIONI

(in Euro)

070701/4

Missione Programma Azione Titolo	Disegno di Legge di Bilancio Sezione II più precedenti note di variazioni		Effetti finanziari Disegno di Legge di Bilancio Sezione I più precedenti note di variazioni		Disegno di Legge di Bilancio Integrato (Sez. I + Sez. II) più precedenti note di variazioni		Sezione II Variazioni che si propongono		Sezione II Previsioni risultanti dopo la presente nota		Sezione I Variazioni che si propongono		Sezione I Previsioni risultanti dopo la presente nota		Bilancio Integrato (Sez. I + Sez. II) Previsioni risultanti dopo la presente nota	
	RS	CP	RS	CP	RS	CP	RS	CP	RS	CP	RS	CP	RS	CP	RS	CP
Spese in conto capitale	RS	31.170	<<	<<	31.170	<<	<<	<<	<<	<<	<<	<<	<<	<<	31.170	<<
	CP 2017	15.031.260	<<	<<	15.031.260	<<	<<	<<	<<	<<	<<	<<	<<	<<	15.031.260	<<
	CS	15.031.260	<<	<<	15.031.260	<<	<<	<<	<<	<<	<<	<<	<<	<<	15.031.260	<<
	CP 2018	15.031.260	<<	<<	15.031.260	<<	<<	<<	<<	<<	<<	<<	<<	<<	15.031.260	<<
	CS	15.031.260	<<	<<	15.031.260	<<	<<	<<	<<	<<	<<	<<	<<	<<	15.031.260	<<
	CP 2019	15.031.260	<<	<<	15.031.260	<<	<<	<<	<<	<<	<<	<<	<<	<<	15.031.260	<<
AZIONE MECCANOGRAFICA	RS	<<	<<	<<	<<	<<	<<	<<	<<	<<	<<	<<	<<	<<	<<	<<
	CP 2017	<<	<<	<<	<<	<<	<<	<<	<<	<<	<<	<<	<<	<<	<<	<<
	CS	<<	<<	<<	<<	<<	<<	<<	<<	<<	<<	<<	<<	<<	<<	<<
	CP 2018	<<	<<	<<	<<	<<	<<	<<	<<	<<	<<	<<	<<	<<	<<	<<
	CS	<<	<<	<<	<<	<<	<<	<<	<<	<<	<<	<<	<<	<<	<<	<<
	CP 2019	<<	<<	<<	<<	<<	<<	<<	<<	<<	<<	<<	<<	<<	<<	<<
Spese correnti	RS	<<	<<	<<	<<	<<	<<	<<	<<	<<	<<	<<	<<	<<	<<	<<
	CP 2017	<<	<<	<<	<<	<<	<<	<<	<<	<<	<<	<<	<<	<<	<<	<<
	CS	<<	<<	<<	<<	<<	<<	<<	<<	<<	<<	<<	<<	<<	<<	<<
	CP 2018	<<	<<	<<	<<	<<	<<	<<	<<	<<	<<	<<	<<	<<	<<	<<
	CS	<<	<<	<<	<<	<<	<<	<<	<<	<<	<<	<<	<<	<<	<<	<<
	CP 2019	<<	<<	<<	<<	<<	<<	<<	<<	<<	<<	<<	<<	<<	<<	<<



MINISTERO DELL'ISTRUZIONE, DELL'UNIVERSITA' E DELLA RICERCA
BILANCIO PER AZIONI

(in Euro)

070701/5


Missione Programma Azione Titolo	Disegno di Legge di Bilancio Sezione II più precedenti note di variazioni	Effetti finanziari Disegno di Legge di Bilancio Sezione I più precedenti note di variazioni	Disegno di Legge di Bilancio Integrato (Sez. I + Sez. II) più precedenti note di variazioni	Sezione II Variazioni che si propongono	Sezione II Previsioni risultanti dopo la presente nota	Sezione I Variazioni che si propongono	Sezione I Previsioni risultanti dopo la presente nota	Bilancio Integrato (Sez. I + Sez. II) Previsioni risultanti dopo la presente nota			
									RS	CP 2017	CP 2018
1.2 Iniziative per lo sviluppo del sistema istruzione scolastica e per il diritto allo studio (22.8)	RS	12.940.893	12.940.893	<<	12.940.893	<<	<<	12.940.893			
	CP 2017	253.487.051	253.487.051	<<	253.487.051	<<	<<	253.487.051			
	CS	253.487.052	253.487.052	<<	253.487.052	<<	<<	253.487.052			
	CP 2018	251.308.661	251.308.661	<<	251.308.661	<<	<<	251.308.661			
	CS	251.308.662	251.308.662	<<	251.308.662	<<	<<	251.308.662			
	CP 2019	242.908.578	242.908.578	<<	242.908.578	<<	<<	242.908.578			
	CS	242.908.578	242.908.578	<<	242.908.578	<<	<<	242.908.578			
	RS	<<	<<	<<	<<	<<	<<	<<			
	CP 2017	11.647.801	11.647.801	<<	11.647.801	<<	<<	11.647.801			
CS	11.647.801	11.647.801	<<	11.647.801	<<	<<	11.647.801				
CP 2018	11.507.457	11.507.457	<<	11.507.457	<<	<<	11.507.457				
CS	11.507.457	11.507.457	<<	11.507.457	<<	<<	11.507.457				
CP 2019	11.359.328	11.359.328	<<	11.359.328	<<	<<	11.359.328				
CS	11.359.328	11.359.328	<<	11.359.328	<<	<<	11.359.328				
Spese correnti	RS	<<	<<	<<	<<	<<	<<	<<			
	CP 2017	11.647.801	11.647.801	<<	11.647.801	<<	<<	11.647.801			
	CS	11.647.801	11.647.801	<<	11.647.801	<<	<<	11.647.801			
	CP 2018	11.507.457	11.507.457	<<	11.507.457	<<	<<	11.507.457			
	CS	11.507.457	11.507.457	<<	11.507.457	<<	<<	11.507.457			
	CP 2019	11.359.328	11.359.328	<<	11.359.328	<<	<<	11.359.328			
	CS	11.359.328	11.359.328	<<	11.359.328	<<	<<	11.359.328			
	RS	9.805.584	9.805.584	<<	9.805.584	<<	<<	9.805.584			
	CP 2017	121.008.721	121.008.721	<<	121.008.721	<<	<<	121.008.721			
CS	121.008.722	121.008.722	<<	121.008.722	<<	<<	121.008.722				
CP 2018	119.074.302	119.074.302	<<	119.074.302	<<	<<	119.074.302				
CS	119.074.303	119.074.303	<<	119.074.303	<<	<<	119.074.303				
CP 2019	120.741.221	120.741.221	<<	120.741.221	<<	<<	120.741.221				
CS	120.741.221	120.741.221	<<	120.741.221	<<	<<	120.741.221				
Promozione e sostegno a iniziative di educazione, inclusa la tutela delle minoranze linguistiche	RS	9.805.584	9.805.584	<<	9.805.584	<<	<<	9.805.584			
	CP 2017	121.008.721	121.008.721	<<	121.008.721	<<	<<	121.008.721			
	CS	121.008.722	121.008.722	<<	121.008.722	<<	<<	121.008.722			
	CP 2018	119.074.302	119.074.302	<<	119.074.302	<<	<<	119.074.302			
	CS	119.074.303	119.074.303	<<	119.074.303	<<	<<	119.074.303			
	CP 2019	120.741.221	120.741.221	<<	120.741.221	<<	<<	120.741.221			
	CS	120.741.221	120.741.221	<<	120.741.221	<<	<<	120.741.221			



MINISTERO DELL'ISTRUZIONE, DELL'UNIVERSITA' E DELLA RICERCA
BILANCIO PER AZIONI

070701/6

Missione Programma Azione Titolo	Disegno di Legge di Bilancio Sezione II più precedenti note di variazioni	Effetti finanziari Disegno di Legge di Bilancio Sezione I più precedenti note di variazioni	Disegno di Legge di Bilancio Integrato (Sez. I + Sez. II) più precedenti note di variazioni	Sezione II Variazioni che si propongono	Sezione II Previsioni risultanti dopo la presente nota	Sezione I Variazioni che si propongono	Sezione I Previsioni risultanti dopo la presente nota	Bilancio Integrato (Sez. I + Sez. II) Previsioni risultanti dopo la presente nota
Spese correnti	RS	9.803.536	9.803.536	<<	9.803.536	<<	<<	9.803.536
	CP 2017	120.986.084	<<	120.986.084	<<	<<	<<	120.986.084
	CS	120.986.085	<<	120.986.085	<<	<<	<<	120.986.085
	CP 2018	119.051.665	<<	119.051.665	<<	<<	<<	119.051.665
	CS	119.051.666	<<	119.051.666	<<	<<	<<	119.051.666
	CP 2019	120.718.584	<<	120.718.584	<<	120.718.584	<<	120.718.584
CS	120.718.584	<<	120.718.584	<<	120.718.584	<<	120.718.584	
Spese in conto capitale	RS	2.048	2.048	<<	2.048	<<	<<	2.048
	CP 2017	22.637	<<	22.637	<<	<<	<<	22.637
	CS	22.637	<<	22.637	<<	<<	<<	22.637
	CP 2018	22.637	<<	22.637	<<	<<	<<	22.637
	CS	22.637	<<	22.637	<<	<<	<<	22.637
	CP 2019	22.637	<<	22.637	<<	<<	<<	22.637
CS	22.637	<<	22.637	<<	22.637	<<	22.637	
Lotta alla dispersione scolastica, orientamento, prevenzione del disagio giovanile e lotta ai fenomeni di tossicodipendenza	RS	1.633.504	1.633.504	<<	1.633.504	<<	<<	1.633.504
	CP 2017	1.878.938	<<	1.878.938	<<	<<	<<	1.878.938
	CS	1.878.938	<<	1.878.938	<<	<<	<<	1.878.938
	CP 2018	1.853.319	<<	1.853.319	<<	<<	<<	1.853.319
	CS	1.853.319	<<	1.853.319	<<	<<	<<	1.853.319
	CP 2019	1.871.438	<<	1.871.438	<<	1.871.438	<<	1.871.438
CS	1.871.438	<<	1.871.438	<<	1.871.438	<<	1.871.438	
Spese correnti	RS	1.631.456	1.631.456	<<	1.631.456	<<	<<	1.631.456
	CP 2017	1.856.303	<<	1.856.303	<<	<<	<<	1.856.303
	CS	1.856.303	<<	1.856.303	<<	<<	<<	1.856.303
	CP 2018	1.830.684	<<	1.830.684	<<	<<	<<	1.830.684
	CS	1.830.684	<<	1.830.684	<<	<<	<<	1.830.684
	CP 2019	1.848.803	<<	1.848.803	<<	1.848.803	<<	1.848.803
CS	1.848.803	<<	1.848.803	<<	1.848.803	<<	1.848.803	




MINISTERO DELL'ISTRUZIONE, DELL'UNIVERSITA' E DELLA RICERCA
BILANCIO PER AZIONI

(in Euro)

0707017

Missione Programma Azione Titolo	Disegno di Legge di Bilancio Sezione II più precedenti note di variazioni	Effetti finanziari Disegno di Legge di Bilancio Sezione I più precedenti note di variazioni	Disegno di Legge di Bilancio Integrato (Sez. I + Sez. II) più precedenti note di variazioni	Sezione II Variazioni che si propongono	Sezione II Previsioni risultanti dopo la presente nota	Sezione I Variazioni che si propongono	Sezione I Previsioni risultanti dopo la presente nota	Bilancio Integrato (Sez. I + Sez. II) Previsioni risultanti dopo la presente nota	
									RS
Spese in conto capitale		2.048	2.048	<<	2.048	<<	<<	2.048	
		22.635	22.635	<<	22.635	<<	<<	22.635	
		22.635	22.635	<<	22.635	<<	<<	22.635	
		22.635	22.635	<<	22.635	<<	<<	22.635	
		22.635	22.635	<<	22.635	<<	<<	22.635	
		22.635	22.635	<<	22.635	<<	<<	22.635	
Valorizzazione e promozione delle eccellenze		803.779	803.779	<<	803.779	<<	<<	803.779	
		2.629.105	2.629.105	<<	2.629.105	<<	<<	2.629.105	
		2.629.105	2.629.105	<<	2.629.105	<<	<<	2.629.105	
		2.591.551	2.591.551	<<	2.591.551	<<	<<	2.591.551	
		2.591.551	2.591.551	<<	2.591.551	<<	<<	2.591.551	
		2.621.605	2.621.605	<<	2.621.605	<<	<<	2.621.605	
Spese correnti		2.621.605	2.621.605	<<	2.621.605	<<	<<	2.621.605	
		801.731	801.731	<<	801.731	<<	<<	801.731	
		2.606.470	2.606.470	<<	2.606.470	<<	<<	2.606.470	
		2.606.470	2.606.470	<<	2.606.470	<<	<<	2.606.470	
		2.568.916	2.568.916	<<	2.568.916	<<	<<	2.568.916	
		2.568.916	2.568.916	<<	2.568.916	<<	<<	2.568.916	
Spese in conto capitale		2.598.970	2.598.970	<<	2.598.970	<<	<<	2.598.970	
		2.598.970	2.598.970	<<	2.598.970	<<	<<	2.598.970	
		2.048	2.048	<<	2.048	<<	<<	2.048	
		22.635	22.635	<<	22.635	<<	<<	22.635	
		22.635	22.635	<<	22.635	<<	<<	22.635	
		22.635	22.635	<<	22.635	<<	<<	22.635	



MINISTERO DELL'ISTRUZIONE, DELL'UNIVERSITA' E DELLA RICERCA
BILANCIO PER AZIONI

(in Euro)

Missione Programma Azione Titolo	Disegno di Legge di Bilancio Sezione II più precedenti note di variazioni	Effetti finanziari Disegno di Legge di Bilancio Sezione I più precedenti note di variazioni	Disegno di Legge di Bilancio Integrato (Sez. I + Sez. II) più precedenti note di variazioni	Sezione II Variazioni che si propongono	Sezione II Previsioni risultanti dopo la presente nota	Sezione I Variazioni che si propongono	Sezione I Previsioni risultanti dopo la presente nota	Bilancio Integrato (Sez. I + Sez. II) Previsioni risultanti dopo la presente nota	070701/8						
										RS	CP 2017	CP 2018	CP 2019	RS	CP 2017
Sostegno alle famiglie per il diritto allo studio	RS	184.603		184.603	<<	<<	<<	184.603	184.603						
	CP 2017	114.092.937	<<	114.092.937	<<	<<	<<	114.092.937	114.092.937						
	CS	114.092.937	<<	114.092.937	<<	<<	<<	114.092.937	114.092.937						
	CP 2018	114.083.800	<<	114.083.800	<<	<<	<<	114.083.800	114.083.800						
	CS	114.083.800	<<	114.083.800	<<	<<	<<	114.083.800	114.083.800						
	CP 2019	104.085.437	<<	104.085.437	<<	<<	<<	104.085.437	104.085.437						
CS	104.085.437	<<	104.085.437	<<	<<	<<	104.085.437	104.085.437							
Spese correnti	RS	182.555		182.555	<<	<<	<<	182.555	182.555						
	CP 2017	114.070.302	<<	114.070.302	<<	<<	<<	114.070.302	114.070.302						
	CS	114.070.302	<<	114.070.302	<<	<<	<<	114.070.302	114.070.302						
	CP 2018	114.061.165	<<	114.061.165	<<	<<	<<	114.061.165	114.061.165						
	CS	114.061.165	<<	114.061.165	<<	<<	<<	114.061.165	114.061.165						
	CP 2019	104.062.802	<<	104.062.802	<<	<<	<<	104.062.802	104.062.802						
CS	104.062.802	<<	104.062.802	<<	<<	<<	104.062.802	104.062.802							
Spese in conto capitale	RS	2.048		2.048	<<	<<	<<	2.048	2.048						
	CP 2017	22.635	<<	22.635	<<	<<	<<	22.635	22.635						
	CS	22.635	<<	22.635	<<	<<	<<	22.635	22.635						
	CP 2018	22.635	<<	22.635	<<	<<	<<	22.635	22.635						
	CS	22.635	<<	22.635	<<	<<	<<	22.635	22.635						
	CP 2019	22.635	<<	22.635	<<	<<	<<	22.635	22.635						
CS	22.635	<<	22.635	<<	<<	<<	22.635	22.635							
Cooperazione in materia culturale	RS	513.423		513.423	<<	<<	<<	513.423	513.423						
	CP 2017	2.229.549	<<	2.229.549	<<	<<	<<	2.229.549	2.229.549						
	CS	2.229.549	<<	2.229.549	<<	<<	<<	2.229.549	2.229.549						
	CP 2018	2.198.232	<<	2.198.232	<<	<<	<<	2.198.232	2.198.232						
	CS	2.198.232	<<	2.198.232	<<	<<	<<	2.198.232	2.198.232						
	CP 2019	2.229.549	<<	2.229.549	<<	<<	<<	2.229.549	2.229.549						
CS	2.229.549	<<	2.229.549	<<	<<	<<	2.229.549	2.229.549							



MINISTERO DELL'ISTRUZIONE, DELL'UNIVERSITA' E DELLA RICERCA
BILANCIO PER AZIONI

070701/10

Missione Programma Azione Titolo	Disegno di Legge di Bilancio Sezione II più precedenti note di variazioni	Effetti finanziari Disegno di Legge di Bilancio Sezione I più precedenti note di variazioni	Disegno di Legge di Bilancio Integrato (Sez. I + Sez. II) più precedenti note di variazioni	Sezione II Variazioni che si propongono	Sezione II Previsioni risultanti dopo la presente nota	Sezione I Variazioni che si propongono	Sezione I Previsioni risultanti dopo la presente nota	Bilancio Integrato (Sez. I + Sez. II) Previsioni risultanti dopo la presente nota
1.3 Istituzioni scolastiche non statali (22.9)	RS 2017	50.278	50.278	<<	50.278	24.000.000	61.200.000	50.278
	CP 2017	514.673.089	37.200.000	<<	514.673.089	24.000.000	61.200.000	575.873.089
	CS 2017	514.673.089	37.200.000	<<	514.673.089	24.000.000	61.200.000	575.873.089
	CP 2018	506.050.640	12.200.000	<<	518.250.640	-1.000.000	11.200.000	517.250.640
	CS 2018	506.050.640	12.200.000	<<	518.250.640	-1.000.000	11.200.000	517.250.640
	CP 2019	514.523.089	12.200.000	<<	526.723.089	-1.000.000	11.200.000	525.723.089
CS 2019	514.523.089	12.200.000	<<	526.723.089	-1.000.000	11.200.000	525.723.089	
Trasferimenti e contributi per le scuole non statali	RS 2017	50.278	50.278	<<	50.278	24.000.000	61.200.000	50.278
	CP 2017	514.673.089	37.200.000	<<	514.673.089	24.000.000	61.200.000	575.873.089
	CS 2017	514.673.089	37.200.000	<<	514.673.089	24.000.000	61.200.000	575.873.089
	CP 2018	506.050.640	12.200.000	<<	518.250.640	-1.000.000	11.200.000	517.250.640
	CS 2018	506.050.640	12.200.000	<<	518.250.640	-1.000.000	11.200.000	517.250.640
	CP 2019	514.523.089	12.200.000	<<	526.723.089	-1.000.000	11.200.000	525.723.089
CS 2019	514.523.089	12.200.000	<<	526.723.089	-1.000.000	11.200.000	525.723.089	
Spese correnti	RS 2017	50.278	50.278	<<	50.278	24.000.000	61.200.000	50.278
	CP 2017	514.673.089	37.200.000	<<	514.673.089	24.000.000	61.200.000	575.873.089
	CS 2017	514.673.089	37.200.000	<<	514.673.089	24.000.000	61.200.000	575.873.089
	CP 2018	506.050.640	12.200.000	<<	518.250.640	-1.000.000	11.200.000	517.250.640
	CS 2018	506.050.640	12.200.000	<<	518.250.640	-1.000.000	11.200.000	517.250.640
	CP 2019	514.523.089	12.200.000	<<	526.723.089	-1.000.000	11.200.000	525.723.089
CS 2019	514.523.089	12.200.000	<<	526.723.089	-1.000.000	11.200.000	525.723.089	



MINISTERO DELL'ISTRUZIONE, DELL'UNIVERSITA' E DELLA RICERCA
BILANCIO PER AZIONI

(in Euro)


Missione Programma Azione Titolo	Disegno di Legge di Bilancio Sezione II più precedenti note di variazioni	Effetti finanziari Disegno di Legge di Bilancio Sezione I più precedenti note di variazioni	Disegno di Legge di Bilancio Integrato (Sez. I + Sez. II) più precedenti note di variazioni	Sezione II Variazioni che si propongono	Sezione II Previsioni risultanti dopo la presente nota	Sezione I Variazioni che si propongono	Sezione I Previsioni risultanti dopo la presente nota	Bilancio Integrato (Sez. I + Sez. II) Previsioni risultanti dopo la presente nota	070701/11	
									RS	CP
1.4 Istruzione post-secondaria, degli adulti e livelli essenziali per l'istruzione e formazione professionale (22.15)	CP 2017	513.068	513.068	<<	513.068	<<	<<	513.068	RS	<<
	CP 2017	13.616.002	13.616.002	<<	13.616.002	<<	<<	13.616.002	CP	<<
	CS	13.616.002	13.616.002	<<	13.616.002	<<	<<	13.616.002	CS	<<
	CP 2018	13.402.941	13.402.941	<<	13.402.941	<<	<<	13.402.941	CP	<<
	CP 2018	13.402.941	13.402.941	<<	13.402.941	<<	<<	13.402.941	CP	<<
	CS	13.402.941	13.402.941	<<	13.402.941	<<	<<	13.402.941	CS	<<
Spese di personale per il programma	CP 2019	13.627.745	13.627.745	<<	13.627.745	<<	<<	13.627.745	CP	<<
	CP 2019	13.627.745	13.627.745	<<	13.627.745	<<	<<	13.627.745	CP	<<
	CS	13.627.745	13.627.745	<<	13.627.745	<<	<<	13.627.745	CS	<<
	RS	<<	<<	<<	<<	<<	<<	<<	RS	<<
	CP 2017	243.732	243.732	<<	243.732	<<	<<	243.732	CP	<<
	CS	243.732	243.732	<<	243.732	<<	<<	243.732	CS	<<
Spese correnti	CP 2018	243.402	243.402	<<	243.402	<<	<<	243.402	CP	<<
	CP 2018	243.402	243.402	<<	243.402	<<	<<	243.402	CP	<<
	CS	243.402	243.402	<<	243.402	<<	<<	243.402	CS	<<
	CP 2019	255.475	255.475	<<	255.475	<<	<<	255.475	CP	<<
	CP 2019	255.475	255.475	<<	255.475	<<	<<	255.475	CP	<<
	CS	255.475	255.475	<<	255.475	<<	<<	255.475	CS	<<
Contributi agli Istituti Tecnici Superiori e ai percorsi Istruzione e Formazione Tecnica Superiore	RS	<<	<<	<<	<<	<<	<<	<<	RS	<<
	CP 2017	243.732	243.732	<<	243.732	<<	<<	243.732	CP	<<
	CP 2017	243.732	243.732	<<	243.732	<<	<<	243.732	CP	<<
	CS	243.732	243.732	<<	243.732	<<	<<	243.732	CS	<<
	CP 2018	243.402	243.402	<<	243.402	<<	<<	243.402	CP	<<
	CS	243.402	243.402	<<	243.402	<<	<<	243.402	CS	<<
Contributi agli Istituti Tecnici Superiori e ai percorsi Istruzione e Formazione Tecnica Superiore	CP 2019	255.475	255.475	<<	255.475	<<	<<	255.475	CP	<<
	CP 2019	255.475	255.475	<<	255.475	<<	<<	255.475	CP	<<
	CS	255.475	255.475	<<	255.475	<<	<<	255.475	CS	<<
	RS	513.068	513.068	<<	513.068	<<	<<	513.068	RS	<<
	CP 2017	13.372.270	13.372.270	<<	13.372.270	<<	<<	13.372.270	CP	<<
	CS	13.372.270	13.372.270	<<	13.372.270	<<	<<	13.372.270	CS	<<
Contributi agli Istituti Tecnici Superiori e ai percorsi Istruzione e Formazione Tecnica Superiore	CP 2018	13.159.539	13.159.539	<<	13.159.539	<<	<<	13.159.539	CP	<<
	CP 2018	13.159.539	13.159.539	<<	13.159.539	<<	<<	13.159.539	CP	<<
	CS	13.159.539	13.159.539	<<	13.159.539	<<	<<	13.159.539	CS	<<
Contributi agli Istituti Tecnici Superiori e ai percorsi Istruzione e Formazione Tecnica Superiore	CP 2019	13.372.270	13.372.270	<<	13.372.270	<<	<<	13.372.270	CP	<<
	CS	13.372.270	13.372.270	<<	13.372.270	<<	<<	13.372.270	CS	<<



MINISTERO DELL'ISTRUZIONE, DELL'UNIVERSITA' E DELLA RICERCA
BILANCIO PER AZIONI

070701/13

Missione Programma Azione Titolo	Disegno di Legge di Bilancio Sezione II più precedenti note di variazioni	Effetti finanziari Disegno di Legge di Bilancio Sezione I più precedenti note di variazioni	Disegno di Legge di Bilancio Integrato (Sez. I + Sez. II) più precedenti note di variazioni	Sezione II Variazioni che si propongono	Sezione II Previsioni risultanti dopo la presente nota	Sezione I Variazioni che si propongono	Sezione I Previsioni risultanti dopo la presente nota	Bilancio Integrato (Sez. I + Sez. II) Previsioni risultanti dopo la presente nota
1.5 Realizzazione degli indirizzi e delle politiche in ambito territoriale in materia di istruzione (22.16)	RS 2017	2.282.605	2.282.605	<<	2.282.605	<<	<<	2.282.605
	CP 2017	137.844.876	<<	<<	137.844.876	<<	<<	137.844.876
	CS 2017	137.844.876	<<	<<	137.844.876	<<	<<	137.844.876
	CP 2018	134.747.738	<<	<<	134.747.738	<<	<<	134.747.738
	CS 2018	134.747.738	<<	<<	134.747.738	<<	<<	134.747.738
	CP 2019	132.099.151	<<	<<	132.099.151	<<	<<	132.099.151
CS 2019	132.099.151	<<	<<	132.099.151	<<	<<	132.099.151	
Spese di personale per il programma	RS 2017	<<	<<	<<	<<	<<	<<	<<
	CP 2017	128.381.251	<<	<<	128.381.251	<<	<<	128.381.251
	CS 2017	128.381.251	<<	<<	128.381.251	<<	<<	128.381.251
	CP 2018	125.308.684	<<	<<	125.308.684	<<	<<	125.308.684
	CS 2018	125.308.684	<<	<<	125.308.684	<<	<<	125.308.684
	CP 2019	122.754.102	<<	<<	122.754.102	<<	<<	122.754.102
CS 2019	122.754.102	<<	<<	122.754.102	<<	<<	122.754.102	
Spese correnti	RS 2017	<<	<<	<<	<<	<<	<<	<<
	CP 2017	128.381.251	<<	<<	128.381.251	<<	<<	128.381.251
	CS 2017	128.381.251	<<	<<	128.381.251	<<	<<	128.381.251
	CP 2018	125.308.684	<<	<<	125.308.684	<<	<<	125.308.684
	CS 2018	125.308.684	<<	<<	125.308.684	<<	<<	125.308.684
	CP 2019	122.754.102	<<	<<	122.754.102	<<	<<	122.754.102
CS 2019	122.754.102	<<	<<	122.754.102	<<	<<	122.754.102	
Organizzazione dei servizi sul territorio, coordinamento e vigilanza sulle attività degli istituti scolastici statali	RS 2017	2.282.605	2.282.605	<<	2.282.605	<<	<<	2.282.605
	CP 2017	9.463.625	<<	<<	9.463.625	<<	<<	9.463.625
	CS 2017	9.463.625	<<	<<	9.463.625	<<	<<	9.463.625
	CP 2018	9.439.054	<<	<<	9.439.054	<<	<<	9.439.054
	CS 2018	9.439.054	<<	<<	9.439.054	<<	<<	9.439.054
	CP 2019	9.345.049	<<	<<	9.345.049	<<	<<	9.345.049
CS 2019	9.345.049	<<	<<	9.345.049	<<	<<	9.345.049	




MINISTERO DELL'ISTRUZIONE, DELL'UNIVERSITA' E DELLA RICERCA
BILANCIO PER AZIONI

(in Euro)

070701/14

Missione Programma Azione Titolo	Disegno di Legge di Bilancio di Bilancio Integrato (Sez. I + Sez. II) più precedenti note di variazioni						Sezione II Previsioni risultanti dopo la presente nota			Sezione I Previsioni risultanti dopo la presente nota			Bilancio Integrato (Sez. I + Sez. II) Previsioni risultanti dopo la presente nota		
	Disegno di Legge di Bilancio di Bilancio Integrato (Sez. I + Sez. II) più precedenti note di variazioni	Effetti finanziari Disegno di Legge di Bilancio di Bilancio Integrato (Sez. I + Sez. II) più precedenti note di variazioni	Disegno di Legge di Bilancio di Bilancio Integrato (Sez. I + Sez. II) più precedenti note di variazioni	Sezione II Previsioni risultanti dopo la presente nota	Sezione I Previsioni risultanti dopo la presente nota	Bilancio Integrato (Sez. I + Sez. II) Previsioni risultanti dopo la presente nota	Sezione II Previsioni risultanti dopo la presente nota	Sezione I Previsioni risultanti dopo la presente nota	Bilancio Integrato (Sez. I + Sez. II) Previsioni risultanti dopo la presente nota	Sezione II Previsioni risultanti dopo la presente nota	Sezione I Previsioni risultanti dopo la presente nota	Bilancio Integrato (Sez. I + Sez. II) Previsioni risultanti dopo la presente nota			
Spese correnti	RS	2.272.004	2.272.004	2.272.004	<<	2.272.004	<<	<<	2.272.004	<<	<<	2.272.004			
	CP 2017	9.140.541	<<	9.140.541	<<	9.140.541	<<	<<	9.140.541	<<	<<	9.140.541			
	CS	9.140.541	<<	9.140.541	<<	9.140.541	<<	<<	9.140.541	<<	<<	9.140.541			
	CP 2018	9.115.970	<<	9.115.970	<<	9.115.970	<<	<<	9.115.970	<<	<<	9.115.970			
	CS	9.115.970	<<	9.115.970	<<	9.115.970	<<	<<	9.115.970	<<	<<	9.115.970			
	CP 2019	9.021.965	<<	9.021.965	<<	9.021.965	<<	<<	9.021.965	<<	<<	9.021.965			
Spese in conto capitale	CS	9.021.965	<<	9.021.965	<<	9.021.965	<<	<<	9.021.965	<<	<<	9.021.965			
	RS	10.601	<<	10.601	<<	10.601	<<	<<	10.601	<<	<<	10.601			
	CP 2017	323.084	<<	323.084	<<	323.084	<<	<<	323.084	<<	<<	323.084			
	CS	323.084	<<	323.084	<<	323.084	<<	<<	323.084	<<	<<	323.084			
	CP 2018	323.084	<<	323.084	<<	323.084	<<	<<	323.084	<<	<<	323.084			
	CS	323.084	<<	323.084	<<	323.084	<<	<<	323.084	<<	<<	323.084			
AZIONE MECCANOGRAFICA	CP 2019	323.084	<<	323.084	<<	323.084	<<	<<	323.084	<<	<<	323.084			
	CS	323.084	<<	323.084	<<	323.084	<<	<<	323.084	<<	<<	323.084			
	RS	<<	<<	<<	<<	<<	<<	<<	<<	<<	<<	<<			
	CP 2017	<<	<<	<<	<<	<<	<<	<<	<<	<<	<<	<<			
	CS	<<	<<	<<	<<	<<	<<	<<	<<	<<	<<	<<			
	CP 2018	<<	<<	<<	<<	<<	<<	<<	<<	<<	<<	<<			
Spese in conto capitale	CS	<<	<<	<<	<<	<<	<<	<<	<<	<<	<<	<<			
	CP 2019	<<	<<	<<	<<	<<	<<	<<	<<	<<	<<	<<			
	CS	<<	<<	<<	<<	<<	<<	<<	<<	<<	<<	<<			
	RS	<<	<<	<<	<<	<<	<<	<<	<<	<<	<<	<<			
	CP 2017	<<	<<	<<	<<	<<	<<	<<	<<	<<	<<	<<			
	CS	<<	<<	<<	<<	<<	<<	<<	<<	<<	<<	<<			




MINISTERO DELL'ISTRUZIONE, DELL'UNIVERSITA' E DELLA RICERCA
BILANCIO PER AZIONI

(in Euro)

070701/15

Missione Programma Azione Titolo	Disegno di Legge di Bilancio Sezione II più precedenti note di variazioni	Effetti finanziari Disegno di Legge di Bilancio Sezione I più precedenti note di variazioni	Disegno di Legge di Bilancio Integrato (Sez. I + Sez. II) più precedenti note di variazioni	Sezione II Variazioni che si propongono	Sezione II Previsioni risultanti dopo la presente nota	Sezione I Variazioni che si propongono	Sezione I Previsioni risultanti dopo la presente nota	Bilancio Integrato (Sez. I + Sez. II) Previsioni risultanti dopo la presente nota
1.6 Istruzione del primo ciclo (22.17)	RS	358.783.511	358.783.511	<<	358.783.511	<<	78.550.000	358.783.511
	CP 2017	28.810.900.421	28.889.450.421	<<	28.810.900.421	<<	78.550.000	28.889.450.421
	CS	28.889.900.421	28.978.450.421	<<	28.889.900.421	<<	78.550.000	28.978.450.421
	CP 2018	28.789.929.242	28.795.479.242	<<	28.789.929.242	<<	5.550.000	28.795.479.242
	CS	28.789.929.242	28.795.479.242	<<	28.789.929.242	<<	5.550.000	28.795.479.242
	CP 2019	28.835.679.410	28.839.379.410	<<	28.835.679.410	<<	3.700.000	28.839.379.410
CS	28.835.679.410	28.839.379.410	<<	28.835.679.410	<<	3.700.000	28.839.379.410	
Spese di personale per il programma (docenti)	RS	<<	<<	<<	<<	<<	1.813.019	<<
	CP 2017	19.420.441.817	19.422.254.836	<<	19.420.441.817	<<	1.813.019	19.422.254.836
	CS	19.420.441.817	19.422.254.836	<<	19.420.441.817	<<	1.813.019	19.422.254.836
	CP 2018	19.408.594.905	19.414.033.963	<<	19.408.594.905	<<	5.439.058	19.414.033.963
	CS	19.408.594.905	19.414.033.963	<<	19.408.594.905	<<	5.439.058	19.414.033.963
	CP 2019	19.451.220.806	19.454.846.844	<<	19.451.220.806	<<	3.626.038	19.454.846.844
CS	19.451.220.806	19.454.846.844	<<	19.451.220.806	<<	3.626.038	19.454.846.844	
Spese correnti	RS	<<	<<	<<	<<	<<	1.813.019	<<
	CP 2017	19.420.441.817	19.422.254.836	<<	19.420.441.817	<<	1.813.019	19.422.254.836
	CS	19.420.441.817	19.422.254.836	<<	19.420.441.817	<<	1.813.019	19.422.254.836
	CP 2018	19.408.594.905	19.414.033.963	<<	19.408.594.905	<<	5.439.058	19.414.033.963
	CS	19.408.594.905	19.414.033.963	<<	19.408.594.905	<<	5.439.058	19.414.033.963
	CP 2019	19.451.220.806	19.454.846.844	<<	19.451.220.806	<<	3.626.038	19.454.846.844
CS	19.451.220.806	19.454.846.844	<<	19.451.220.806	<<	3.626.038	19.454.846.844	
Spese di personale per il programma (dirigenti scolastici e personale ATA)	RS	<<	<<	<<	<<	<<	36.981	<<
	CP 2017	4.295.978.317	4.296.015.298	<<	4.295.978.317	<<	36.981	4.296.015.298
	CS	4.295.978.317	4.296.015.298	<<	4.295.978.317	<<	36.981	4.296.015.298
	CP 2018	4.295.978.317	4.296.089.259	<<	4.295.978.317	<<	110.942	4.296.089.259
	CS	4.295.978.317	4.296.089.259	<<	4.295.978.317	<<	110.942	4.296.089.259
	CP 2019	4.295.978.317	4.296.052.279	<<	4.295.978.317	<<	73.962	4.296.052.279
CS	4.295.978.317	4.296.052.279	<<	4.295.978.317	<<	73.962	4.296.052.279	




MINISTERO DELL'ISTRUZIONE, DELL'UNIVERSITA' E DELLA RICERCA
BILANCIO PER AZIONI

(in Euro)

070701/16

Missione Programma Azione Titolo	Disegno di Legge di Bilancio Sezione II più precedenti note di variazioni		Effetti finanziari Disegno di Legge di Bilancio Sezione I più precedenti note di variazioni		Disegno di Legge di Bilancio Integrato (Sez. I + Sez. II) più precedenti note di variazioni		Sezione II Variazioni che si propongono		Sezione II Previsioni risultanti dopo la presente nota		Sezione I Variazioni che si propongono		Sezione I Previsioni risultanti dopo la presente nota		Bilancio Integrato (Sez. I + Sez. II) Previsioni risultanti dopo la presente nota	
	RS	CP	RS	CP	RS	CP	RS	CP	RS	CP	RS	CP	RS	CP	RS	CP
Spese correnti	CP 2017	<<	4.295.978.317	36.981	<<	4.296.015.298	<<	<<	4.295.978.317	<<	<<	<<	36.981	<<	4.296.015.298	<<
	CS		4.295.978.317	36.981		4.296.015.298	<<	<<	4.295.978.317	<<	<<	<<	36.981	<<	4.296.015.298	<<
	CP 2018		4.295.978.317	110.942		4.296.089.259	<<	<<	4.295.978.317	<<	<<	<<	110.942	<<	4.296.089.259	<<
	CS		4.295.978.317	110.942		4.296.089.259	<<	<<	4.295.978.317	<<	<<	<<	110.942	<<	4.296.089.259	<<
	CP 2019		4.295.978.317	73.962		4.296.052.279	<<	<<	4.295.978.317	<<	<<	<<	73.962	<<	4.296.052.279	<<
	CS		4.295.978.317	73.962		4.296.052.279	<<	<<	4.295.978.317	<<	<<	<<	73.962	<<	4.296.052.279	<<
Interventi di integrazione scolastica degli studenti con bisogni educativi speciali incluse le spese del personale (docenti di sostegno)	RS		852.709			852.709	<<	<<	852.709	<<	<<	<<		<<	852.709	<<
	CP 2017		3.513.963.604	<<		3.513.963.604	<<	<<	3.513.963.604	<<	<<	<<	<<	<<	3.513.963.604	<<
	CS		3.513.963.604	<<		3.513.963.604	<<	<<	3.513.963.604	<<	<<	<<	<<	<<	3.513.963.604	<<
	CP 2018		3.513.963.604	<<		3.513.963.604	<<	<<	3.513.963.604	<<	<<	<<	<<	<<	3.513.963.604	<<
	CS		3.513.963.604	<<		3.513.963.604	<<	<<	3.513.963.604	<<	<<	<<	<<	<<	3.513.963.604	<<
	CP 2019		3.513.963.604	<<		3.513.963.604	<<	<<	3.513.963.604	<<	<<	<<	<<	<<	3.513.963.604	<<
Spese correnti	RS		<<			<<	<<	<<	<<	<<	<<	<<		<<	<<	<<
	CP 2017		3.513.881.473	<<		3.513.881.473	<<	<<	3.513.881.473	<<	<<	<<	<<	<<	3.513.881.473	<<
	CS		3.513.881.473	<<		3.513.881.473	<<	<<	3.513.881.473	<<	<<	<<	<<	<<	3.513.881.473	<<
	CP 2018		3.513.881.473	<<		3.513.881.473	<<	<<	3.513.881.473	<<	<<	<<	<<	<<	3.513.881.473	<<
	CS		3.513.881.473	<<		3.513.881.473	<<	<<	3.513.881.473	<<	<<	<<	<<	<<	3.513.881.473	<<
	CP 2019		3.513.881.473	<<		3.513.881.473	<<	<<	3.513.881.473	<<	<<	<<	<<	<<	3.513.881.473	<<
Spese in conto capitale	RS		852.709			852.709	<<	<<	852.709	<<	<<	<<		<<	852.709	<<
	CP 2017		82.131	<<		82.131	<<	<<	82.131	<<	<<	<<	<<	<<	82.131	<<
	CS		82.131	<<		82.131	<<	<<	82.131	<<	<<	<<	<<	<<	82.131	<<
	CP 2018		82.131	<<		82.131	<<	<<	82.131	<<	<<	<<	<<	<<	82.131	<<
	CS		82.131	<<		82.131	<<	<<	82.131	<<	<<	<<	<<	<<	82.131	<<
	CP 2019		82.131	<<		82.131	<<	<<	82.131	<<	<<	<<	<<	<<	82.131	<<




MINISTERO DELL'ISTRUZIONE, DELL'UNIVERSITA' E DELLA RICERCA
BILANCIO PER AZIONI

(in Euro)

070701/17

Missione Programma Azione Titolo	Disegno di Legge di Bilancio Sezione II più precedenti note di variazioni	Effetti finanziari Disegno di Legge di Bilancio Sezione I più precedenti note di variazioni	Disegno di Legge di Bilancio Integrato (Sez. I + Sez. II) più precedenti note di variazioni	Sezione II Variazioni che si propongono	Sezione II Previsioni risultanti dopo la presente nota	Sezione I Variazioni che si propongono	Sezione I Previsioni risultanti dopo la presente nota	Bilancio Integrato (Sez. I + Sez. II) Previsioni risultanti dopo la presente nota						
									RS	CP 2017	CP 2018	CP 2019	CS	RS
Funzionamento degli istituti scolastici statali del primo ciclo	RS	357.920.722		357.920.722	<<	357.920.722		357.920.722						
	CP 2017	523.596.093	76.700.000	600.296.093	<<	600.296.093	76.700.000	600.296.093						
	CS	612.596.093	76.700.000	689.296.093	<<	612.596.093	76.700.000	689.296.093						
	CP 2018	514.471.826	<<	514.471.826	<<	514.471.826	<<	514.471.826						
	CS	514.471.826	<<	514.471.826	<<	514.471.826	<<	514.471.826						
	CP 2019	517.596.093	<<	517.596.093	<<	517.596.093	<<	517.596.093						
CS	517.596.093	<<	517.596.093	<<	517.596.093	<<	517.596.093							
Spese correnti	RS	357.920.722		357.920.722	<<	357.920.722		357.920.722						
	CP 2017	523.596.093	76.700.000	600.296.093	<<	600.296.093	76.700.000	600.296.093						
	CS	612.596.093	76.700.000	689.296.093	<<	612.596.093	76.700.000	689.296.093						
	CP 2018	514.471.826	<<	514.471.826	<<	514.471.826	<<	514.471.826						
	CS	514.471.826	<<	514.471.826	<<	514.471.826	<<	514.471.826						
	CP 2019	517.596.093	<<	517.596.093	<<	517.596.093	<<	517.596.093						
CS	517.596.093	<<	517.596.093	<<	517.596.093	<<	517.596.093							
Continuità del servizio scolastico	RS	666		666	<<	666		666						
	CP 2017	506.807.112	<<	506.807.112	<<	506.807.112	<<	506.807.112						
	CS	506.807.112	<<	506.807.112	<<	506.807.112	<<	506.807.112						
	CP 2018	506.807.112	<<	506.807.112	<<	506.807.112	<<	506.807.112						
	CS	506.807.112	<<	506.807.112	<<	506.807.112	<<	506.807.112						
	CP 2019	506.807.112	<<	506.807.112	<<	506.807.112	<<	506.807.112						
CS	506.807.112	<<	506.807.112	<<	506.807.112	<<	506.807.112							
Spese correnti	RS	666		666	<<	666		666						
	CP 2017	506.807.112	<<	506.807.112	<<	506.807.112	<<	506.807.112						
	CS	506.807.112	<<	506.807.112	<<	506.807.112	<<	506.807.112						
	CP 2018	506.807.112	<<	506.807.112	<<	506.807.112	<<	506.807.112						
	CS	506.807.112	<<	506.807.112	<<	506.807.112	<<	506.807.112						
	CP 2019	506.807.112	<<	506.807.112	<<	506.807.112	<<	506.807.112						
CS	506.807.112	<<	506.807.112	<<	506.807.112	<<	506.807.112							




MINISTERO DELL'ISTRUZIONE, DELL'UNIVERSITA' E DELLA RICERCA
BILANCIO PER AZIONI

(in Euro)

070701/18

Missione Programma Azione Titolo	Disegno di Legge di Bilancio Sezione II più precedenti note di variazioni	Effetti finanziari Disegno di Legge di Bilancio Sezione I più precedenti note di variazioni	Disegno di Legge di Bilancio Integrato (Sez. I + Sez. II) più precedenti note di variazioni	Sezione II Variazioni che si propongono	Sezione II Previsioni risultanti dopo la presente nota	Sezione I Variazioni che si propongono	Sezione I Previsioni risultanti dopo la presente nota	Bilancio Integrato (Sez. I + Sez. II) Previsioni risultanti dopo la presente nota
Miglioramento dell'offerta formativa	RS	9.414	9.414	<<	9.414	<<	<<	9.414
	CP 2017	550.113.478	<<	550.113.478	550.113.478	<<	<<	550.113.478
	CS	550.113.478	<<	550.113.478	550.113.478	<<	<<	550.113.478
	CP 2018	550.113.478	<<	550.113.478	550.113.478	<<	<<	550.113.478
	CS	550.113.478	<<	550.113.478	550.113.478	<<	<<	550.113.478
	CP 2019	550.113.478	<<	550.113.478	550.113.478	<<	<<	550.113.478
Spese correnti	CS	550.113.478	<<	550.113.478	550.113.478	<<	<<	550.113.478
	RS	9.414	9.414	<<	9.414	<<	<<	9.414
	CP 2017	550.113.478	<<	550.113.478	550.113.478	<<	<<	550.113.478
	CS	550.113.478	<<	550.113.478	550.113.478	<<	<<	550.113.478
	CP 2018	550.113.478	<<	550.113.478	550.113.478	<<	<<	550.113.478
	CS	550.113.478	<<	550.113.478	550.113.478	<<	<<	550.113.478
AZIONE MECCANOGRAFICA	CP 2019	550.113.478	<<	550.113.478	550.113.478	<<	<<	550.113.478
	CS	550.113.478	<<	550.113.478	550.113.478	<<	<<	550.113.478
	RS	<<	<<	<<	<<	<<	<<	<<
	CP 2017	<<	<<	<<	<<	<<	<<	<<
	CS	<<	<<	<<	<<	<<	<<	<<
	CP 2018	<<	<<	<<	<<	<<	<<	<<
Spese correnti	CS	<<	<<	<<	<<	<<	<<	<<
	CP 2019	<<	<<	<<	<<	<<	<<	<<
	CS	<<	<<	<<	<<	<<	<<	<<
	CP 2017	<<	<<	<<	<<	<<	<<	<<
	CS	<<	<<	<<	<<	<<	<<	<<
	CP 2018	<<	<<	<<	<<	<<	<<	<<




MINISTERO DELL'ISTRUZIONE, DELL'UNIVERSITA' E DELLA RICERCA
BILANCIO PER AZIONI

(in Euro)

070701/19

Missione Programma Azione Titolo	Disegno di Legge di Bilancio Sezione II più precedenti note di variazioni	Effetti finanziari Disegno di Legge di Bilancio Sezione I più precedenti note di variazioni	Disegno di Legge di Bilancio Integrato (Sez. I + Sez. II) più precedenti note di variazioni	Sezione II Variazioni che si propongono	Sezione II Previsioni risultanti dopo la presente nota	Sezione I Variazioni che si propongono	Sezione I Previsioni risultanti dopo la presente nota	Bilancio Integrato (Sez. I + Sez. II) Previsioni risultanti dopo la presente nota
Spese in conto capitale	RS 2017	<<	<<	<<	<<	<<	<<	<<
	CP 2017	<<	<<	<<	<<	<<	<<	<<
	CS 2017	<<	<<	<<	<<	<<	<<	<<
	CP 2018	<<	<<	<<	<<	<<	<<	<<
	CS 2018	<<	<<	<<	<<	<<	<<	<<
	CP 2019	<<	<<	<<	<<	<<	<<	<<
1.7 Istruzione del secondo ciclo (22.18)	RS 2017	96.736.505	96.736.505	96.736.505	96.736.505	<<	51.300.000	96.736.505
	CP 2017	14.837.778.545	51.300.000	14.889.078.545	5.000.000	<<	51.300.000	14.894.078.545
	CS 2017	14.918.778.545	51.300.000	14.970.078.545	5.000.000	<<	<<	14.975.078.545
	CP 2018	14.763.527.776	<<	14.763.527.776	<<	<<	<<	14.763.527.776
	CS 2018	14.763.527.776	<<	14.763.527.776	<<	<<	<<	14.763.527.776
	CP 2019	14.765.778.545	<<	14.765.778.545	<<	<<	<<	14.765.778.545
Spese di personale per il programma (docenti)	RS 2017	<<	<<	<<	<<	<<	<<	<<
	CP 2017	10.466.991.939	<<	10.466.991.939	<<	<<	<<	10.466.991.939
	CS 2017	10.466.991.939	<<	10.466.991.939	<<	<<	<<	10.466.991.939
	CP 2018	10.466.991.939	<<	10.466.991.939	<<	<<	<<	10.466.991.939
	CS 2018	10.466.991.939	<<	10.466.991.939	<<	<<	<<	10.466.991.939
	CP 2019	10.466.991.939	<<	10.466.991.939	<<	<<	<<	10.466.991.939
Spese correnti	RS 2017	<<	<<	<<	<<	<<	<<	<<
	CP 2017	10.466.991.939	<<	10.466.991.939	<<	<<	<<	10.466.991.939
	CS 2017	10.466.991.939	<<	10.466.991.939	<<	<<	<<	10.466.991.939
	CP 2018	10.466.991.939	<<	10.466.991.939	<<	<<	<<	10.466.991.939
	CS 2018	10.466.991.939	<<	10.466.991.939	<<	<<	<<	10.466.991.939
	CP 2019	10.466.991.939	<<	10.466.991.939	<<	<<	<<	10.466.991.939



MINISTERO DELL'ISTRUZIONE, DELL'UNIVERSITA' E DELLA RICERCA
BILANCIO PER AZIONI

(in Euro)

070701/20


Missione Programma Azione Titolo	Disegno di Legge di Bilancio più precedenti note di variazioni	Effetti finanziari Disegno di Legge di Bilancio Sezione I più precedenti note di variazioni	Disegno di Legge di Bilancio Integrato (Sez. I + Sez. II) più precedenti note di variazioni	Sezione II Variazioni che si propongono	Sezione II Previsioni risultanti dopo la presente nota	Sezione I Variazioni che si propongono	Sezione I Previsioni risultanti dopo la presente nota	Bilancio Integrato (Sez. I + Sez. II) Previsioni risultanti dopo la presente nota			
									RS	CP	CS
Spese di personale per il programma (dirigenti scolastici e personale ATA)	RS	<<	<<	<<	<<	<<	<<	<<			
	CP 2017	2.131.583.049	<<	2.131.583.049	<<	2.131.583.049	<<	2.131.583.049			
	CS	2.131.583.049	<<	2.131.583.049	<<	2.131.583.049	<<	2.131.583.049			
	CP 2018	2.131.583.049	<<	2.131.583.049	<<	2.131.583.049	<<	2.131.583.049			
	CS	2.131.583.049	<<	2.131.583.049	<<	2.131.583.049	<<	2.131.583.049			
	CP 2019	2.131.583.049	<<	2.131.583.049	<<	2.131.583.049	<<	2.131.583.049			
Spese correnti	RS	<<	<<	<<	<<	<<	<<	<<			
	CP 2017	2.131.583.049	<<	2.131.583.049	<<	2.131.583.049	<<	2.131.583.049			
	CS	2.131.583.049	<<	2.131.583.049	<<	2.131.583.049	<<	2.131.583.049			
	CP 2018	2.131.583.049	<<	2.131.583.049	<<	2.131.583.049	<<	2.131.583.049			
	CS	2.131.583.049	<<	2.131.583.049	<<	2.131.583.049	<<	2.131.583.049			
	CP 2019	2.131.583.049	<<	2.131.583.049	<<	2.131.583.049	<<	2.131.583.049			
Interventi di integrazione scolastica degli studenti con bisogni educativi speciali incluse le spese del personale (docenti di sostegno)	RS	254.219	<<	254.219	<<	254.219	<<	254.219			
	CP 2017	1.261.283.399	<<	1.261.283.399	5.000.000	1.266.283.399	<<	1.266.283.399			
	CS	1.261.283.399	<<	1.261.283.399	5.000.000	1.266.283.399	<<	1.266.283.399			
	CP 2018	1.191.283.399	<<	1.191.283.399	<<	1.191.283.399	<<	1.191.283.399			
	CS	1.191.283.399	<<	1.191.283.399	<<	1.191.283.399	<<	1.191.283.399			
	CP 2019	1.191.283.399	<<	1.191.283.399	<<	1.191.283.399	<<	1.191.283.399			
Spese correnti	RS	<<	<<	<<	<<	<<	<<	<<			
	CP 2017	1.261.258.866	<<	1.261.258.866	5.000.000	1.266.258.866	<<	1.266.258.866			
	CS	1.261.258.866	<<	1.261.258.866	5.000.000	1.266.258.866	<<	1.266.258.866			
	CP 2018	1.191.258.866	<<	1.191.258.866	<<	1.191.258.866	<<	1.191.258.866			
	CS	1.191.258.866	<<	1.191.258.866	<<	1.191.258.866	<<	1.191.258.866			
	CP 2019	1.191.258.866	<<	1.191.258.866	<<	1.191.258.866	<<	1.191.258.866			



MINISTERO DELL'ISTRUZIONE, DELL'UNIVERSITA' E DELLA RICERCA
BILANCIO PER AZIONI

(in Euro)

Missione Programma Azione Titolo	Disegno di Legge di Bilancio Sezione II più precedenti note di variazioni	Effetti finanziari Disegno di Legge di Bilancio Sezione I più precedenti note di variazioni	Disegno di Legge di Bilancio Integrato (Sez. I + Sez. II) più precedenti note di variazioni	Sezione II Variazioni che si propongono	Sezione II Previsioni risultanti dopo la presente nota	Sezione I Variazioni che si propongono	Sezione I Previsioni risultanti dopo la presente nota	Bilancio Integrato (Sez. I + Sez. II) Previsioni risultanti dopo la presente nota	070701/21				
										RS	CP 2017	CP 2018	CP 2019
Spese in conto capitale	254.219	<<	254.219	<<	254.219	<<	<<	254.219					
	24.533	<<	24.533	<<	24.533	<<	<<	24.533					
	24.533	<<	24.533	<<	24.533	<<	<<	24.533					
	24.533	<<	24.533	<<	24.533	<<	<<	24.533					
	24.533	<<	24.533	<<	24.533	<<	<<	24.533					
	24.533	<<	24.533	<<	24.533	<<	<<	24.533					
Funzionamento degli istituti scolastici statali del secondo ciclo	95.754.663	<<	95.754.663	<<	95.754.663	<<	<<	95.754.663					
	297.840.456	51.300.000	349.140.456	<<	297.840.456	<<	51.300.000	349.140.456					
	378.840.456	51.300.000	430.140.456	<<	378.840.456	<<	51.300.000	430.140.456					
	293.589.687	<<	293.589.687	<<	293.589.687	<<	<<	293.589.687					
	293.589.687	<<	293.589.687	<<	293.589.687	<<	<<	293.589.687					
	295.840.456	<<	295.840.456	<<	295.840.456	<<	<<	295.840.456					
Spese correnti	295.840.456	<<	295.840.456	<<	295.840.456	<<	<<	295.840.456					
	95.754.663	<<	95.754.663	<<	95.754.663	<<	<<	95.754.663					
	297.840.456	51.300.000	349.140.456	<<	297.840.456	<<	51.300.000	349.140.456					
	378.840.456	51.300.000	430.140.456	<<	378.840.456	<<	51.300.000	430.140.456					
	293.589.687	<<	293.589.687	<<	293.589.687	<<	<<	293.589.687					
	293.589.687	<<	293.589.687	<<	293.589.687	<<	<<	293.589.687					
Continuità del servizio scolastico	295.840.456	<<	295.840.456	<<	295.840.456	<<	<<	295.840.456					
	295.840.456	<<	295.840.456	<<	295.840.456	<<	<<	295.840.456					
	719.709	<<	719.709	<<	719.709	<<	<<	719.709					
	174.192.888	<<	174.192.888	<<	174.192.888	<<	<<	174.192.888					
	174.192.888	<<	174.192.888	<<	174.192.888	<<	<<	174.192.888					
	174.192.888	<<	174.192.888	<<	174.192.888	<<	<<	174.192.888					



MINISTERO DELL'ISTRUZIONE, DELL'UNIVERSITA' E DELLA RICERCA
BILANCIO PER AZIONI

(in Euro)

070701/23

Missione Programma Azione Titolo	Disegno di Legge di Bilancio Sezione II più precedenti note di variazioni	Effetti finanziari Disegno di Legge di Bilancio Sezione I più precedenti note di variazioni	Disegno di Legge di Bilancio Integrato (Sez. I + Sez. II) più precedenti note di variazioni	Sezione II Variazioni che si propongono	Sezione II Previsioni risultanti dopo la presente nota	Sezione I Variazioni che si propongono	Sezione I Previsioni risultanti dopo la presente nota	Bilancio Integrato (Sez. I + Sez. II) Previsioni risultanti dopo la presente nota
Spese correnti	RS 2017	<<	<<	<<	<<	<<	<<	<<
	CP 2017	<<	<<	<<	<<	<<	<<	<<
	CS 2017	<<	<<	<<	<<	<<	<<	<<
	CP 2018	<<	<<	<<	<<	<<	<<	<<
	CS 2018	<<	<<	<<	<<	<<	<<	<<
	CP 2019	<<	<<	<<	<<	<<	<<	<<
1.8 Reclutamento e aggiornamento dei dirigenti scolastici e del personale scolastico per l'istruzione (22.19)	RS 2017	6.162.249	6.162.249	6.162.249	6.162.249	<<	<<	6.162.249
	CP 2017	426.488.239	426.488.239	426.488.239	426.488.239	<<	<<	426.488.239
	CS 2017	426.488.239	426.488.239	426.488.239	426.488.239	<<	<<	426.488.239
	CP 2018	419.742.041	419.742.041	419.742.041	419.742.041	<<	<<	419.742.041
	CS 2018	419.742.041	419.742.041	419.742.041	419.742.041	<<	<<	419.742.041
	CP 2019	426.488.239	426.488.239	426.488.239	426.488.239	<<	<<	426.488.239
Reclutamento e aggiornamento dei dirigenti scolastici e del personale scolastico per l'istruzione del primo ciclo	RS 2017	4.161.195	4.161.195	4.161.195	4.161.195	<<	<<	4.161.195
	CP 2017	282.978.202	282.978.202	282.978.202	282.978.202	<<	<<	282.978.202
	CS 2017	282.978.202	282.978.202	282.978.202	282.978.202	<<	<<	282.978.202
	CP 2018	278.502.693	278.502.693	278.502.693	278.502.693	<<	<<	278.502.693
	CS 2018	278.502.693	278.502.693	278.502.693	278.502.693	<<	<<	278.502.693
	CP 2019	282.978.202	282.978.202	282.978.202	282.978.202	<<	<<	282.978.202
Spese correnti	RS 2017	4.161.195	4.161.195	4.161.195	4.161.195	<<	<<	4.161.195
	CP 2017	282.978.202	282.978.202	282.978.202	282.978.202	<<	<<	282.978.202
	CS 2017	282.978.202	282.978.202	282.978.202	282.978.202	<<	<<	282.978.202
	CP 2018	278.502.693	278.502.693	278.502.693	278.502.693	<<	<<	278.502.693
	CS 2018	278.502.693	278.502.693	278.502.693	278.502.693	<<	<<	278.502.693
	CP 2019	282.978.202	282.978.202	282.978.202	282.978.202	<<	<<	282.978.202




MINISTERO DELL'ISTRUZIONE, DELL'UNIVERSITA' E DELLA RICERCA
BILANCIO PER AZIONI

(in Euro)

070701/24

Missione Programma Azione Titolo	Disegno di Legge di Bilancio						Sezione I Previsioni risultanti dopo la presente nota	Sezione I Previsioni risultanti dopo la presente nota	Bilancio Integrato (Sez. I + Sez II) Previsioni risultanti dopo la presente nota
	Disegno di Legge di Bilancio Sezione II più precedenti note di variazioni	Effetti finanziari Disegno di Legge di Bilancio Sezione I più precedenti note di variazioni	Disegno di Legge di Bilancio Integrato (Sez. I + Sez II) più precedenti note di variazioni	Sezione II Variazioni che si propongono	Sezione II Previsioni risultanti dopo la presente nota	Sezione I Variazioni che si propongono			
Reclutamento e aggiornamento dei dirigenti scolastici e del personale scolastico per l'istruzione del secondo ciclo	RS	2.001.054		2.001.054	<<	2.001.054	<<	2.001.054	
	CP 2017	143.510.037	<<	143.510.037	<<	143.510.037	<<	143.510.037	
	CS	143.510.037	<<	143.510.037	<<	143.510.037	<<	143.510.037	
	CP 2018	141.239.348	<<	141.239.348	<<	141.239.348	<<	141.239.348	
	CS	141.239.348	<<	141.239.348	<<	141.239.348	<<	141.239.348	
	CP 2019	143.510.037	<<	143.510.037	<<	143.510.037	<<	143.510.037	
Spese correnti	CS	143.510.037	<<	143.510.037	<<	143.510.037	<<	143.510.037	
	RS	2.001.054		2.001.054	<<	2.001.054	<<	2.001.054	
	CP 2017	143.510.037	<<	143.510.037	<<	143.510.037	<<	143.510.037	
	CS	143.510.037	<<	143.510.037	<<	143.510.037	<<	143.510.037	
	CP 2018	141.239.348	<<	141.239.348	<<	141.239.348	<<	141.239.348	
	CS	141.239.348	<<	141.239.348	<<	141.239.348	<<	141.239.348	
CP 2019	143.510.037	<<	143.510.037	<<	143.510.037	<<	143.510.037		
CS	143.510.037	<<	143.510.037	<<	143.510.037	<<	143.510.037		




MINISTERO DELL'ISTRUZIONE, DELL'UNIVERSITA' E DELLA RICERCA
BILANCIO PER AZIONI

(in Euro)

070701/25

Missione Programma Azione Titolo	Disegno di Legge di Bilancio Sezione II più precedenti note di variazioni	Effetti finanziari Disegno di Legge di Bilancio Sezione I più precedenti note di variazioni	Disegno di Legge di Bilancio Integrato (Sez. I + Sez. II) più precedenti note di variazioni	Sezione II Variazioni che si propongono	Sezione II Previsioni risultanti dopo la presente nota	Sezione I Variazioni che si propongono	Sezione I Previsioni risultanti dopo la presente nota	Bilancio Integrato (Sez. I + Sez. II) Previsioni risultanti dopo la presente nota
2. Istruzione universitaria e formazione post-universitaria (23)	RS	219.829.444	219.829.444	<<	219.829.444	24.000.000	160.000.000	219.829.444
	CP 2017	7.773.906.705	7.909.906.705	2.200.000	7.776.106.705	24.000.000	160.000.000	7.936.106.705
	CS	7.778.489.648	7.914.489.648	2.200.000	7.780.689.648	24.000.000	160.000.000	7.940.689.648
	CP 2018	7.722.757.965	458.000.000	2.200.000	7.724.957.965	21.000.000	479.000.000	8.203.957.965
	CS	7.724.380.740	458.000.000	2.200.000	7.726.580.740	21.000.000	479.000.000	8.205.580.740
	CP 2019	7.733.030.600	465.000.000	2.200.000	7.735.230.600	21.000.000	486.000.000	8.221.230.600
	CS	7.733.030.600	465.000.000	2.200.000	7.735.230.600	21.000.000	486.000.000	8.221.230.600
	RS	28.799.990	28.799.990	<<	28.799.990	<<	58.000.000	28.799.990
	CP 2017	235.267.572	58.000.000	1.700.000	236.967.572	<<	58.000.000	294.967.572
CS	237.850.515	58.000.000	1.700.000	239.550.515	<<	58.000.000	297.550.515	
2.1 Diritto allo studio nell'istruzione universitaria (23.1)	CP 2018	215.690.222	64.000.000	1.700.000	217.390.222	<<	64.000.000	281.390.222
	CS	217.312.997	64.000.000	1.700.000	219.012.997	<<	64.000.000	283.012.997
	CP 2019	218.372.145	71.000.000	1.700.000	220.072.145	<<	71.000.000	291.072.145
	CS	218.372.145	71.000.000	1.700.000	220.072.145	<<	71.000.000	291.072.145
	RS	<<	<<	<<	<<	<<	<<	<<
	CP 2017	3.185.640	<<	<<	3.185.640	<<	<<	3.185.640
	CS	3.185.640	<<	<<	3.185.640	<<	<<	3.185.640
	CP 2018	3.182.897	<<	<<	3.182.897	<<	<<	3.182.897
	CS	3.182.897	<<	<<	3.182.897	<<	<<	3.182.897
Spese correnti	CP 2019	3.155.691	<<	<<	3.155.691	<<	<<	3.155.691
	CS	3.155.691	<<	<<	3.155.691	<<	<<	3.155.691
	RS	<<	<<	<<	<<	<<	<<	<<
	CP 2017	3.185.640	<<	<<	3.185.640	<<	<<	3.185.640
	CS	3.185.640	<<	<<	3.185.640	<<	<<	3.185.640
	CP 2018	3.182.897	<<	<<	3.182.897	<<	<<	3.182.897
	CS	3.182.897	<<	<<	3.182.897	<<	<<	3.182.897
	CP 2019	3.155.691	<<	<<	3.155.691	<<	<<	3.155.691
	CS	3.155.691	<<	<<	3.155.691	<<	<<	3.155.691




MINISTERO DELL'ISTRUZIONE, DELL'UNIVERSITA' E DELLA RICERCA
BILANCIO PER AZIONI

(in Euro)

070701/27

Missione Programma Azione Titolo	Disegno di Legge di Bilancio Sezione II più precedenti note di variazioni	Effetti finanziari Disegno di Legge di Bilancio Sezione I più precedenti note di variazioni	Disegno di Legge di Bilancio Integrato (Sez. I + Sez. II) più precedenti note di variazioni	Sezione II Variazioni che si propongono	Sezione II Previsioni risultanti dopo la presente nota	Sezione I Variazioni che si propongono	Sezione I Previsioni risultanti dopo la presente nota	Bilancio Integrato (Sez. I + Sez. II) Previsioni risultanti dopo la presente nota			
									RS	CP 2017	CP 2018
Spese correnti	RS	9.880	9.880	9.880	<<	<<	<<	9.880			
	CP 2017	20.164.976	<<	20.164.976	1.700.000	<<	<<	21.864.976			
	CS	20.164.976	<<	20.164.976	1.700.000	<<	<<	21.864.976			
	CP 2018	20.079.557	<<	20.079.557	1.700.000	<<	<<	21.779.557			
	CS	20.079.557	<<	20.079.557	1.700.000	<<	<<	21.779.557			
	CP 2019	20.064.976	<<	20.064.976	1.700.000	<<	<<	21.764.976			
CS	20.064.976	<<	20.064.976	1.700.000	<<	<<	21.764.976				
Spese in conto capitale	RS	<<	<<	<<	<<	<<	<<	<<			
	CP 2017	2.212	<<	2.212	<<	<<	<<	2.212			
	CS	2.212	<<	2.212	<<	<<	<<	2.212			
	CP 2018	2.212	<<	2.212	<<	<<	<<	2.212			
	CS	2.212	<<	2.212	<<	<<	<<	2.212			
	CP 2019	2.212	<<	2.212	<<	<<	<<	2.212			
CS	2.212	<<	2.212	<<	<<	<<	2.212				
Realizzazione o ristrutturazione di alloggi per studenti universitari	RS	91.925	91.925	91.925	<<	<<	<<	91.925			
	CP 2017	29.375.560	<<	29.375.560	<<	<<	<<	29.375.560			
	CS	29.375.560	<<	29.375.560	<<	<<	<<	29.375.560			
	CP 2018	18.086.559	<<	18.086.559	<<	<<	<<	18.086.559			
	CS	18.086.559	<<	18.086.559	<<	<<	<<	18.086.559			
	CP 2019	18.086.913	<<	18.086.913	<<	<<	<<	18.086.913			
CS	18.086.913	<<	18.086.913	<<	<<	<<	18.086.913				
Spese correnti	RS	9.876	9.876	9.876	<<	<<	<<	9.876			
	CP 2017	32.693	<<	32.693	<<	<<	<<	32.693			
	CS	32.693	<<	32.693	<<	<<	<<	32.693			
	CP 2018	32.339	<<	32.339	<<	<<	<<	32.339			
	CS	32.339	<<	32.339	<<	<<	<<	32.339			
	CP 2019	32.693	<<	32.693	<<	<<	<<	32.693			
CS	32.693	<<	32.693	<<	<<	<<	32.693				




MINISTERO DELL'ISTRUZIONE, DELL'UNIVERSITA' E DELLA RICERCA
BILANCIO PER AZIONI

(in Euro)

070701/28

Missione Programma Azione Titolo	Disegno di Legge di Bilancio Sezione II più precedenti note di variazioni	Effetti finanziari Disegno di Legge di Bilancio Sezione I più precedenti note di variazioni	Disegno di Legge di Bilancio Integrato (Sez. I + Sez. II) più precedenti note di variazioni	Sezione II Variazioni che si propongono	Sezione II Previsioni risultanti dopo la presente nota	Sezione I Variazioni che si propongono	Sezione I Previsioni risultanti dopo la presente nota	Bilancio Integrato (Sez. I + Sez. II) Previsioni risultanti dopo la presente nota			
									RS	CP 2017	CP 2018
Spese in conto capitale	RS	82.049	82.049	<<	<<	<<	<<	82.049			
	CP 2017	29.342.867	29.342.867	<<	<<	<<	<<	29.342.867			
	CS	29.342.867	29.342.867	<<	<<	<<	<<	29.342.867			
	CP 2018	18.054.220	18.054.220	<<	<<	<<	<<	18.054.220			
	CS	18.054.220	18.054.220	<<	<<	<<	<<	18.054.220			
	CP 2019	18.054.220	18.054.220	<<	<<	<<	<<	18.054.220			
CS	18.054.220	18.054.220	<<	<<	<<	<<	18.054.220				
Cooperazione e promozione di iniziative di collaborazione internazionali nel settore della formazione superiore	RS	884.899	884.899	<<	<<	<<	<<	884.899			
	CP 2017	2.690.310	2.690.310	<<	<<	<<	<<	2.690.310			
	CS	2.690.310	2.690.310	<<	<<	<<	<<	2.690.310			
	CP 2018	2.648.275	2.648.275	<<	<<	<<	<<	2.648.275			
	CS	2.648.275	2.648.275	<<	<<	<<	<<	2.648.275			
	CP 2019	2.688.476	2.688.476	<<	<<	<<	<<	2.688.476			
CS	2.688.476	2.688.476	<<	<<	<<	<<	2.688.476				
Spese correnti	RS	882.841	882.841	<<	<<	<<	<<	882.841			
	CP 2017	2.686.375	2.686.375	<<	<<	<<	<<	2.686.375			
	CS	2.686.375	2.686.375	<<	<<	<<	<<	2.686.375			
	CP 2018	2.644.340	2.644.340	<<	<<	<<	<<	2.644.340			
	CS	2.644.340	2.644.340	<<	<<	<<	<<	2.644.340			
	CP 2019	2.684.541	2.684.541	<<	<<	<<	<<	2.684.541			
CS	2.684.541	2.684.541	<<	<<	<<	<<	2.684.541				
Spese in conto capitale	RS	2.058	2.058	<<	<<	<<	<<	2.058			
	CP 2017	3.935	3.935	<<	<<	<<	<<	3.935			
	CS	3.935	3.935	<<	<<	<<	<<	3.935			
	CP 2018	3.935	3.935	<<	<<	<<	<<	3.935			
	CS	3.935	3.935	<<	<<	<<	<<	3.935			
	CP 2019	3.935	3.935	<<	<<	<<	<<	3.935			
CS	3.935	3.935	<<	<<	<<	<<	3.935				




MINISTERO DELL'ISTRUZIONE, DELL'UNIVERSITA' E DELLA RICERCA
BILANCIO PER AZIONI

(in Euro)

070701/30

Missione Programma Azione Titolo	Disegno di Legge di Bilancio Sezione II più precedenti note di variazioni	Effetti finanziari Disegno di Legge di Bilancio Sezione I più precedenti note di variazioni	Disegno di Legge di Bilancio Integrato (Sez. I + Sez. II) più precedenti note di variazioni	Sezione II Variazioni che si propongono	Sezione II Previsioni risultanti dopo la presente nota	Sezione I Variazioni che si propongono	Sezione I Previsioni risultanti dopo la presente nota	Bilancio Integrato (Sez. I + Sez. II) Previsioni risultanti dopo la presente nota						
									RS	CP 2017	CP 2018	CP 2019	CS	RS
2.2 Istituzioni dell'Alta Formazione Artistica, Musicale e Coreutica (23.2)		7.386.821	7.386.821	7.386.821	<<	<<	<<	7.386.821						
		438.970.226	438.970.226	438.970.226	500.000	438.970.226	<<	438.970.226						
		440.970.226	440.970.226	440.970.226	500.000	441.470.226	<<	441.470.226						
		438.322.640	438.322.640	438.322.640	500.000	438.322.640	<<	438.322.640						
		438.322.640	438.322.640	438.322.640	500.000	438.322.640	<<	438.322.640						
		439.641.421	439.641.421	439.641.421	500.000	440.141.421	<<	440.141.421						
	439.641.421	439.641.421	439.641.421	500.000	440.141.421	<<	440.141.421							
Spese di personale per il programma		<<	<<	<<	<<	<<	<<	<<						
		863.698	863.698	863.698	<<	863.698	<<	863.698						
		863.698	863.698	863.698	<<	863.698	<<	863.698						
		832.982	832.982	832.982	<<	832.982	<<	832.982						
		832.982	832.982	832.982	<<	832.982	<<	832.982						
		773.113	773.113	773.113	<<	773.113	<<	773.113						
	773.113	773.113	773.113	<<	773.113	<<	773.113							
Spese correnti		<<	<<	<<	<<	<<	<<	<<						
		863.698	863.698	863.698	<<	863.698	<<	863.698						
		863.698	863.698	863.698	<<	863.698	<<	863.698						
		832.982	832.982	832.982	<<	832.982	<<	832.982						
		832.982	832.982	832.982	<<	832.982	<<	832.982						
		773.113	773.113	773.113	<<	773.113	<<	773.113						
	773.113	773.113	773.113	<<	773.113	<<	773.113							
Spese di personale per il programma (docenti)		<<	<<	<<	<<	<<	<<	<<						
		334.648.168	334.648.168	334.648.168	<<	334.648.168	<<	334.648.168						
		334.648.168	334.648.168	334.648.168	<<	334.648.168	<<	334.648.168						
		334.638.374	334.638.374	334.638.374	<<	334.638.374	<<	334.638.374						
		334.638.374	334.638.374	334.638.374	<<	334.638.374	<<	334.638.374						
		334.717.335	334.717.335	334.717.335	<<	334.717.335	<<	334.717.335						
	334.717.335	334.717.335	334.717.335	<<	334.717.335	<<	334.717.335							




MINISTERO DELL'ISTRUZIONE, DELL'UNIVERSITA' E DELLA RICERCA
BILANCIO PER AZIONI

(in Euro)

070701/31

Missione Programma Azione Titolo	Disegno di Legge di Bilancio Sezione II più precedenti note di variazioni	Effetti finanziari Disegno di Legge di Bilancio Sezione I più precedenti note di variazioni	Disegno di Legge di Bilancio Integrato (Sez. I + Sez. II) più precedenti note di variazioni	Sezione II Variazioni che si propongono	Sezione II Previsioni risultanti dopo la presente nota	Sezione I Variazioni che si propongono	Sezione I Previsioni risultanti dopo la presente nota	Bilancio Integrato (Sez. I + Sez. II) Previsioni risultanti dopo la presente nota			
									RS	CP	CS
Spese correnti	RS	<<	<<	<<	<<	<<	<<	<<			
	CP 2017	334.648.168	334.648.168	334.648.168	334.648.168	334.648.168	334.648.168	334.648.168			
	CS	334.648.168	334.648.168	334.648.168	334.648.168	334.648.168	334.648.168	334.648.168			
	CP 2018	334.638.374	334.638.374	334.638.374	334.638.374	334.638.374	334.638.374	334.638.374			
	CS	334.638.374	334.638.374	334.638.374	334.638.374	334.638.374	334.638.374	334.638.374			
	CP 2019	334.717.335	334.717.335	334.717.335	334.717.335	334.717.335	334.717.335	334.717.335			
Spese di personale per il programma (personale amministrativo)	RS	<<	<<	<<	<<	<<	<<	<<			
	CP 2017	56.556.316	56.556.316	56.556.316	56.556.316	56.556.316	56.556.316	56.556.316			
	CS	56.556.316	56.556.316	56.556.316	56.556.316	56.556.316	56.556.316	56.556.316			
	CP 2018	56.248.929	56.248.929	56.248.929	56.248.929	56.248.929	56.248.929	56.248.929			
	CS	56.248.929	56.248.929	56.248.929	56.248.929	56.248.929	56.248.929	56.248.929			
	CP 2019	56.248.929	56.248.929	56.248.929	56.248.929	56.248.929	56.248.929	56.248.929			
Spese correnti	RS	<<	<<	<<	<<	<<	<<	<<			
	CP 2017	56.556.316	56.556.316	56.556.316	56.556.316	56.556.316	56.556.316	56.556.316			
	CS	56.556.316	56.556.316	56.556.316	56.556.316	56.556.316	56.556.316	56.556.316			
	CP 2018	56.248.929	56.248.929	56.248.929	56.248.929	56.248.929	56.248.929	56.248.929			
	CS	56.248.929	56.248.929	56.248.929	56.248.929	56.248.929	56.248.929	56.248.929			
	CP 2019	56.248.929	56.248.929	56.248.929	56.248.929	56.248.929	56.248.929	56.248.929			
Supporto alla programmazione degli istituti di alta formazione artistica, musicale e coreutica	RS	3.293.591	3.293.591	3.293.591	3.293.591	3.293.591	3.293.591	3.293.591			
	CP 2017	23.886.410	23.886.410	23.886.410	23.886.410	23.886.410	23.886.410	23.886.410			
	CS	25.886.410	25.886.410	25.886.410	25.886.410	25.886.410	25.886.410	25.886.410			
	CP 2018	23.586.908	23.586.908	23.586.908	23.586.908	23.586.908	23.586.908	23.586.908			
	CS	23.586.908	23.586.908	23.586.908	23.586.908	23.586.908	23.586.908	23.586.908			
	CP 2019	23.886.410	23.886.410	23.886.410	23.886.410	23.886.410	23.886.410	23.886.410			
CS	23.886.410	23.886.410	23.886.410	23.886.410	23.886.410	23.886.410	23.886.410				



MINISTERO DELL'ISTRUZIONE, DELL'UNIVERSITA' E DELLA RICERCA
BILANCIO PER AZIONI

(in Euro)

070701/32

Missione Programma Azione Titolo	Disegno di Legge di Bilancio Sezione II più precedenti note di variazioni	Effetti finanziari Disegno di Legge di Bilancio Sezione I più precedenti note di variazioni	Disegno di Legge di Bilancio Integrato (Sez. I + Sez. II) più precedenti note di variazioni	Sezione II Variazioni che si propongono	Sezione II Previsioni risultanti dopo la presente nota	Sezione I Variazioni che si propongono	Sezione I Previsioni risultanti dopo la presente nota	Bilancio Integrato (Sez. I + Sez. II) Previsioni risultanti dopo la presente nota
Spese correnti	RS	3.291.894	3.291.894	<<	3.291.894	<<	<<	3.291.894
	CP 2017	23.879.448	23.879.448	<<	24.379.448	<<	<<	24.379.448
	CS	25.879.448	25.879.448	<<	26.379.448	<<	<<	26.379.448
	CP 2018	23.579.946	23.579.946	<<	24.079.946	<<	<<	24.079.946
	CS	23.579.946	23.579.946	<<	24.079.946	<<	<<	24.079.946
	CP 2019	23.879.448	23.879.448	<<	24.379.448	<<	<<	24.379.448
CS	23.879.448	23.879.448	<<	24.379.448	<<	<<	24.379.448	
Spese in conto capitale	RS	1.697	1.697	<<	1.697	<<	<<	1.697
	CP 2017	6.962	6.962	<<	6.962	<<	<<	6.962
	CS	6.962	6.962	<<	6.962	<<	<<	6.962
	CP 2018	6.962	6.962	<<	6.962	<<	<<	6.962
	CS	6.962	6.962	<<	6.962	<<	<<	6.962
	CP 2019	6.962	6.962	<<	6.962	<<	<<	6.962
CS	6.962	6.962	<<	6.962	<<	<<	6.962	
Interventi di edilizia e acquisizione di attrezzature per gli istituti di alta cultura	RS	4.084.184	4.084.184	<<	4.084.184	<<	<<	4.084.184
	CP 2017	4.128.604	4.128.604	<<	4.128.604	<<	<<	4.128.604
	CS	4.128.604	4.128.604	<<	4.128.604	<<	<<	4.128.604
	CP 2018	4.128.417	4.128.417	<<	4.128.417	<<	<<	4.128.417
	CS	4.128.417	4.128.417	<<	4.128.417	<<	<<	4.128.417
	CP 2019	4.128.604	4.128.604	<<	4.128.604	<<	<<	4.128.604
CS	4.128.604	4.128.604	<<	4.128.604	<<	<<	4.128.604	
Spese correnti	RS	12.782	12.782	<<	12.782	<<	<<	12.782
	CP 2017	40.847	40.847	<<	40.847	<<	<<	40.847
	CS	40.847	40.847	<<	40.847	<<	<<	40.847
	CP 2018	40.660	40.660	<<	40.660	<<	<<	40.660
	CS	40.660	40.660	<<	40.660	<<	<<	40.660
	CP 2019	40.847	40.847	<<	40.847	<<	<<	40.847
CS	40.847	40.847	<<	40.847	<<	<<	40.847	




MINISTERO DELL'ISTRUZIONE, DELL'UNIVERSITA' E DELLA RICERCA
BILANCIO PER AZIONI

(in Euro)

070701/33


Missione Programma Azione Titolo	Disegno di Legge di Bilancio Sezione II più precedenti note di variazioni		Effetti finanziari Disegno di Legge di Bilancio Sezione I più precedenti note di variazioni		Disegno di Legge di Bilancio Integrato (Sez. I + Sez. II) più precedenti note di variazioni		Sezione II Variazioni che si propongono		Sezione II Previsioni risultanti dopo la presente nota		Sezione I Variazioni che si propongono		Sezione I Previsioni risultanti dopo la presente nota		Bilancio Integrato (Sez. I + Sez. II) Previsioni risultanti dopo la presente nota	
	RS	CP	RS	CP	RS	CP	RS	CP	RS	CP	RS	CP	RS	CP	RS	CP
Spese in conto capitale	CP 2017	4.071.402	<<	<<	4.071.402	<<	4.071.402	<<	4.071.402	<<	<<	<<	<<	<<	4.071.402	<<
	CP 2018	4.087.757	<<	<<	4.087.757	<<	4.087.757	<<	4.087.757	<<	<<	<<	<<	<<	4.087.757	<<
	CP 2019	4.087.757	<<	<<	4.087.757	<<	4.087.757	<<	4.087.757	<<	<<	<<	<<	<<	4.087.757	<<
	CP 2017	9.046	<<	<<	9.046	<<	9.046	<<	9.046	<<	<<	<<	<<	<<	9.046	<<
	CP 2018	2.629.105	<<	<<	2.629.105	<<	2.629.105	<<	2.629.105	<<	<<	<<	<<	<<	2.629.105	<<
	CP 2019	2.629.105	<<	<<	2.629.105	<<	2.629.105	<<	2.629.105	<<	<<	<<	<<	<<	2.629.105	<<
Spese correnti	CP 2017	9.046	<<	<<	9.046	<<	9.046	<<	9.046	<<	<<	<<	<<	<<	9.046	<<
	CP 2018	2.629.105	<<	<<	2.629.105	<<	2.629.105	<<	2.629.105	<<	<<	<<	<<	<<	2.629.105	<<
	CP 2019	2.629.105	<<	<<	2.629.105	<<	2.629.105	<<	2.629.105	<<	<<	<<	<<	<<	2.629.105	<<
	CP 2017	16.257.925	<<	<<	16.257.925	<<	16.257.925	<<	16.257.925	<<	<<	<<	<<	<<	16.257.925	<<
	CP 2018	16.257.925	<<	<<	16.257.925	<<	16.257.925	<<	16.257.925	<<	<<	<<	<<	<<	16.257.925	<<
	CP 2019	16.257.925	<<	<<	16.257.925	<<	16.257.925	<<	16.257.925	<<	<<	<<	<<	<<	16.257.925	<<
Miglioramento dell'offerta universitaria e formativa	CP 2017	<<	<<	<<	<<	<<	<<	<<	<<	<<	<<	<<	<<	<<	<<	<<
	CP 2018	16.257.925	<<	<<	16.257.925	<<	16.257.925	<<	16.257.925	<<	<<	<<	<<	<<	16.257.925	<<
	CP 2019	16.257.925	<<	<<	16.257.925	<<	16.257.925	<<	16.257.925	<<	<<	<<	<<	<<	16.257.925	<<
	CP 2017	16.257.925	<<	<<	16.257.925	<<	16.257.925	<<	16.257.925	<<	<<	<<	<<	<<	16.257.925	<<
	CP 2018	16.257.925	<<	<<	16.257.925	<<	16.257.925	<<	16.257.925	<<	<<	<<	<<	<<	16.257.925	<<
	CP 2019	16.257.925	<<	<<	16.257.925	<<	16.257.925	<<	16.257.925	<<	<<	<<	<<	<<	16.257.925	<<



MINISTERO DELL'ISTRUZIONE, DELL'UNIVERSITA' E DELLA RICERCA
BILANCIO PER AZIONI

(in Euro)

Missione Programma Azione Titolo	Disegno di Legge di Bilancio Sezione II più precedenti note di variazioni		Effetti finanziari Disegno di Legge di Bilancio Sezione I più precedenti note di variazioni		Disegno di Legge di Bilancio Integrato (Sez. I + Sez. II) più precedenti note di variazioni		Sezione II Variazioni che si propongono		Sezione II Previsioni risultanti dopo la presente nota		Sezione I Variazioni che si propongono		Sezione I Previsioni risultanti dopo la presente nota		Bilancio Integrato (Sez. I + Sez. II) Previsioni risultanti dopo la presente nota	
	RS	CP	RS	CP	RS	CP	RS	CP	RS	CP	RS	CP	RS	CP	RS	CP
Spese correnti	CP 2017	<<	16.257.925	<<	<<	16.257.925	<<	<<	<<	16.257.925	<<	<<	<<	<<	16.257.925	<<
	CS		16.257.925	<<	<<	16.257.925	<<	<<	<<	16.257.925	<<	<<	<<	<<	16.257.925	<<
	CP 2018		16.257.925	<<	<<	16.257.925	<<	<<	<<	16.257.925	<<	<<	<<	<<	16.257.925	<<
	CS		16.257.925	<<	<<	16.257.925	<<	<<	<<	16.257.925	<<	<<	<<	<<	16.257.925	<<
	CP 2019		16.257.925	<<	<<	16.257.925	<<	<<	<<	16.257.925	<<	<<	<<	<<	16.257.925	<<
	CS		16.257.925	<<	<<	16.257.925	<<	<<	<<	16.257.925	<<	<<	<<	<<	16.257.925	<<
2.3 Sistema universitario e formazione post-universitaria (23.3)	RS		183.642.633			183.642.633		<<	<<	183.642.633		24.000.000		102.000.000		183.642.633
	CP 2017		7.099.668.907		78.000.000	7.177.668.907		<<	<<	7.099.668.907		24.000.000		102.000.000		7.201.668.907
	CS		7.099.668.907		78.000.000	7.177.668.907		<<	<<	7.099.668.907		24.000.000		102.000.000		7.201.668.907
	CP 2018		7.068.745.103		394.000.000	7.462.745.103		<<	<<	7.068.745.103		21.000.000		415.000.000		7.483.745.103
	CS		7.068.745.103		394.000.000	7.462.745.103		<<	<<	7.068.745.103		21.000.000		415.000.000		7.483.745.103
	CP 2019		7.075.017.034		394.000.000	7.469.017.034		<<	<<	7.075.017.034		21.000.000		415.000.000		7.490.017.034
CS		7.075.017.034		394.000.000	7.469.017.034		<<	<<	7.075.017.034		21.000.000		415.000.000		7.490.017.034	
Spese di personale per il programma	RS		16.834			16.834		<<	<<	16.834				16.834		16.834
	CP 2017		2.748.420		<<	2.748.420		<<	<<	2.748.420		<<	<<	2.748.420		2.748.420
	CS		2.748.420		<<	2.748.420		<<	<<	2.748.420		<<	<<	2.748.420		2.748.420
	CP 2018		2.722.720		<<	2.722.720		<<	<<	2.722.720		<<	<<	2.722.720		2.722.720
	CS		2.722.720		<<	2.722.720		<<	<<	2.722.720		<<	<<	2.722.720		2.722.720
	CP 2019		2.682.562		<<	2.682.562		<<	<<	2.682.562		<<	<<	2.682.562		2.682.562
CS		2.682.562		<<	2.682.562		<<	<<	2.682.562		<<	<<	2.682.562		2.682.562	
Spese correnti	RS		16.834			16.834		<<	<<	16.834		<<	<<	16.834		16.834
	CP 2017		2.748.420		<<	2.748.420		<<	<<	2.748.420		<<	<<	2.748.420		2.748.420
	CS		2.748.420		<<	2.748.420		<<	<<	2.748.420		<<	<<	2.748.420		2.748.420
	CP 2018		2.722.720		<<	2.722.720		<<	<<	2.722.720		<<	<<	2.722.720		2.722.720
	CS		2.722.720		<<	2.722.720		<<	<<	2.722.720		<<	<<	2.722.720		2.722.720
	CP 2019		2.682.562		<<	2.682.562		<<	<<	2.682.562		<<	<<	2.682.562		2.682.562
CS		2.682.562		<<	2.682.562		<<	<<	2.682.562		<<	<<	2.682.562		2.682.562	



MINISTERO DELL'ISTRUZIONE, DELL'UNIVERSITA' E DELLA RICERCA
BILANCIO PER AZIONI

(in Euro)

070701/35

Missione Programma Azione Titolo	Disegno di Legge di Bilancio Sezione II più precedenti note di variazioni	Effetti finanziari Disegno di Legge di Bilancio Sezione I più precedenti note di variazioni	Disegno di Legge di Bilancio Integrato (Sez. I + Sez. II) più precedenti note di variazioni	Sezione II Variazioni che si propongono	Sezione II Previsioni risultanti dopo la presente nota	Sezione I Variazioni che si propongono	Sezione I Previsioni risultanti dopo la presente nota	Bilancio Integrato (Sez. I + Sez. II) Previsioni risultanti dopo la presente nota			
									RS	CP 2017	CP 2018
Finanziamento delle università statali	RS	55.687.636	55.687.636	<<	55.687.636	23.000.000	101.000.000	55.687.636			
	CP 2017	6.980.837.950	78.000.000	<<	6.980.837.950	23.000.000	101.000.000	6.980.837.950			
	CS	6.980.837.950	78.000.000	<<	6.980.837.950	23.000.000	101.000.000	6.980.837.950			
	CP 2018	6.956.429.998	394.000.000	<<	6.956.429.998	20.000.000	414.000.000	6.956.429.998			
	CS	6.956.429.998	394.000.000	<<	6.956.429.998	20.000.000	414.000.000	6.956.429.998			
	CP 2019	6.961.933.516	394.000.000	<<	6.961.933.516	20.000.000	414.000.000	6.961.933.516			
CS	6.961.933.516	394.000.000	<<	6.961.933.516	20.000.000	414.000.000	6.961.933.516				
Spese correnti	RS	55.683.544	55.683.544	<<	55.683.544	15.000.000	93.000.000	55.683.544			
	CP 2017	6.980.830.125	78.000.000	<<	6.980.830.125	15.000.000	93.000.000	6.980.830.125			
	CS	6.980.830.125	78.000.000	<<	6.980.830.125	15.000.000	93.000.000	6.980.830.125			
	CP 2018	6.956.422.173	394.000.000	<<	6.956.422.173	20.000.000	414.000.000	6.956.422.173			
	CS	6.956.422.173	394.000.000	<<	6.956.422.173	20.000.000	414.000.000	6.956.422.173			
	CP 2019	6.961.925.691	394.000.000	<<	6.961.925.691	20.000.000	414.000.000	6.961.925.691			
CS	6.961.925.691	394.000.000	<<	6.961.925.691	20.000.000	414.000.000	6.961.925.691				
Spese in conto capitale	RS	4.092	4.092	<<	4.092	8.000.000	8.000.000	4.092			
	CP 2017	7.825	<<	<<	7.825	8.000.000	8.000.000	7.825			
	CS	7.825	<<	<<	7.825	8.000.000	8.000.000	7.825			
	CP 2018	7.825	<<	<<	7.825	<<	<<	7.825			
	CS	7.825	<<	<<	7.825	<<	<<	7.825			
	CP 2019	7.825	<<	<<	7.825	<<	<<	7.825			
CS	7.825	<<	<<	7.825	<<	<<	7.825				
Contributi a favore delle università non statali	RS	2.570.089	2.570.089	<<	2.570.089	<<	<<	2.570.089			
	CP 2017	69.486.061	<<	<<	69.486.061	<<	<<	69.486.061			
	CS	69.486.061	<<	<<	69.486.061	<<	<<	69.486.061			
	CP 2018	68.382.762	<<	<<	68.382.762	<<	<<	68.382.762			
	CS	68.382.762	<<	<<	68.382.762	<<	<<	68.382.762			
	CP 2019	69.485.727	<<	<<	69.485.727	<<	<<	69.485.727			
CS	69.485.727	<<	<<	69.485.727	<<	<<	69.485.727				




MINISTERO DELL'ISTRUZIONE, DELL'UNIVERSITA' E DELLA RICERCA
BILANCIO PER AZIONI

(in Euro)

070701/36

Missione Programma Azione Titolo	Disegno di Legge di Bilancio Sezione II più precedenti note di variazioni	Effetti finanziari Disegno di Legge di Bilancio Sezione I più precedenti note di variazioni	Disegno di Legge di Bilancio Integrato (Sez. I + Sez. II) più precedenti note di variazioni	Sezione II Variazioni che si propongono	Sezione II Previsioni risultanti dopo la presente nota	Sezione I Variazioni che si propongono	Sezione I Previsioni risultanti dopo la presente nota	Bilancio Integrato (Sez. I + Sez. II) Previsioni risultanti dopo la presente nota							
									RS	CP 2017	CP 2018	CP 2019	RS	CP 2017	CP 2018
Spese correnti	RS	2.568.031	2.568.031	<<	2.568.031	<<	<<	2.568.031							
	CP 2017	69.482.126	69.482.126	<<	69.482.126	<<	<<	69.482.126							
	CS	69.482.126	69.482.126	<<	69.482.126	<<	<<	69.482.126							
	CP 2018	68.378.827	68.378.827	<<	68.378.827	<<	<<	68.378.827							
	CS	68.378.827	68.378.827	<<	68.378.827	<<	<<	68.378.827							
	CP 2019	69.481.792	69.481.792	<<	69.481.792	<<	<<	69.481.792							
	CS	69.481.792	69.481.792	<<	69.481.792	<<	<<	69.481.792							
	RS	2.058	2.058	<<	2.058	<<	<<	2.058							
	CP 2017	3.935	3.935	<<	3.935	<<	<<	3.935							
Spese in conto capitale	CS	3.935	3.935	<<	3.935	<<	<<	3.935							
	CP 2018	3.935	3.935	<<	3.935	<<	<<	3.935							
	CS	3.935	3.935	<<	3.935	<<	<<	3.935							
	CP 2019	3.935	3.935	<<	3.935	<<	<<	3.935							
	CS	3.935	3.935	<<	3.935	<<	<<	3.935							
	RS	58.700.916	58.700.916	<<	58.700.916	<<	<<	58.700.916							
	CP 2017	11.574.998	11.574.998	<<	11.574.998	<<	<<	11.574.998							
	CS	11.574.998	11.574.998	<<	11.574.998	<<	<<	11.574.998							
	CP 2018	11.243.086	11.243.086	<<	11.243.086	<<	<<	11.243.086							
Interventi di edilizia universitaria	CS	11.243.086	11.243.086	<<	11.243.086	<<	<<	11.243.086							
	CP 2019	11.243.428	11.243.428	<<	11.243.428	<<	<<	11.243.428							
	CS	11.243.428	11.243.428	<<	11.243.428	<<	<<	11.243.428							
	RS	52.754	52.754	<<	52.754	<<	<<	52.754							
	CP 2017	175.565	175.565	<<	175.565	<<	<<	175.565							
	CS	175.565	175.565	<<	175.565	<<	<<	175.565							
	CP 2018	174.889	174.889	<<	174.889	<<	<<	174.889							
	CS	174.889	174.889	<<	174.889	<<	<<	174.889							
	CP 2019	175.231	175.231	<<	175.231	<<	<<	175.231							
CS	175.231	175.231	<<	175.231	<<	<<	175.231								




MINISTERO DELL'ISTRUZIONE, DELL'UNIVERSITA' E DELLA RICERCA
BILANCIO PER AZIONI

(in Euro)

070701/37

Missione Programma Azione Titolo	Disegno di Legge di Bilancio Sezione II più precedenti note di variazioni	Effetti finanziari Disegno di Legge di Bilancio Sezione I più precedenti note di variazioni	Disegno di Legge di Bilancio Integrato (Sez. I + Sez. II) più precedenti note di variazioni	Sezione II Variazioni che si propongono	Sezione II Previsioni risultanti dopo la presente nota	Sezione I Variazioni che si propongono	Sezione I Previsioni risultanti dopo la presente nota	Bilancio Integrato (Sez. I + Sez. II) Previsioni risultanti dopo la presente nota							
									RS	CP 2017	CP 2018	CP 2019	RS	CP 2017	CP 2018
Spese in conto capitale	RS	58.648.162	58.648.162	<<	58.648.162	<<	<<	58.648.162							
	CP 2017	11.399.433	11.399.433	<<	11.399.433	<<	<<	11.399.433							
	CS	11.399.433	11.399.433	<<	11.399.433	<<	<<	11.399.433							
	CP 2018	11.068.197	11.068.197	<<	11.068.197	<<	<<	11.068.197							
	CS	11.068.197	11.068.197	<<	11.068.197	<<	<<	11.068.197							
	CP 2019	11.068.197	11.068.197	<<	11.068.197	<<	<<	11.068.197							
Supporto alla programmazione e valutazione del sistema universitario	RS	1.622.140	1.622.140	<<	1.622.140	<<	<<	1.622.140							
	CP 2017	7.133.883	7.133.883	<<	7.133.883	<<	1.000.000	8.133.883							
	CS	7.133.883	7.133.883	<<	7.133.883	<<	1.000.000	8.133.883							
	CP 2018	6.833.202	6.833.202	<<	6.833.202	<<	1.000.000	7.833.202							
	CS	6.833.202	6.833.202	<<	6.833.202	<<	1.000.000	7.833.202							
	CP 2019	6.835.082	6.835.082	<<	6.835.082	<<	1.000.000	7.835.082							
Spese correnti	RS	1.620.082	1.620.082	<<	1.620.082	<<	<<	1.620.082							
	CP 2017	7.129.948	7.129.948	<<	7.129.948	<<	1.000.000	8.129.948							
	CS	7.129.948	7.129.948	<<	7.129.948	<<	1.000.000	8.129.948							
	CP 2018	6.829.267	6.829.267	<<	6.829.267	<<	1.000.000	7.829.267							
	CS	6.829.267	6.829.267	<<	6.829.267	<<	1.000.000	7.829.267							
	CP 2019	6.831.147	6.831.147	<<	6.831.147	<<	1.000.000	7.831.147							
Spese in conto capitale	RS	2.058	2.058	<<	2.058	<<	<<	2.058							
	CP 2017	3.935	3.935	<<	3.935	<<	<<	3.935							
	CS	3.935	3.935	<<	3.935	<<	<<	3.935							
	CP 2018	3.935	3.935	<<	3.935	<<	<<	3.935							
	CS	3.935	3.935	<<	3.935	<<	<<	3.935							
	CP 2019	3.935	3.935	<<	3.935	<<	<<	3.935							



MINISTERO DELL'ISTRUZIONE, DELL'UNIVERSITA' E DELLA RICERCA
BILANCIO PER AZIONI
(in Euro)

Missione Programma Azione Titolo	Disegno di Legge di Bilancio Sezione II più precedenti note di variazioni	Effetti finanziari Disegno di Legge di Bilancio Sezione I più precedenti note di variazioni	Disegno di Legge di Bilancio Integrato (Sez. I + Sez. II) più precedenti note di variazioni	Sezione II Variazioni che si propongono	Sezione II Previsioni risultanti dopo la presente nota	Sezione I Variazioni che si propongono	Sezione I Previsioni risultanti dopo la presente nota	Bilancio Integrato (Sez. I + Sez. II) Previsioni risultanti dopo la presente nota	070701/38
Ammortamento mutui per edilizia universitaria	RS	65.045.018	65.045.018	<<	65.045.018	<<	<<	65.045.018	
	CP 2017	27.887.595	27.887.595	<<	27.887.595	<<	<<	27.887.595	
	CS	27.887.595	27.887.595	<<	27.887.595	<<	<<	27.887.595	
	CP 2018	23.133.335	23.133.335	<<	23.133.335	<<	<<	23.133.335	
	CP 2019	23.133.335	23.133.335	<<	23.133.335	<<	<<	23.133.335	
	CS	23.133.335	23.133.335	<<	23.133.335	<<	<<	23.133.335	
Spese correnti	RS	1.824	1.824	<<	1.824	<<	<<	1.824	
	CP 2017	6.349.361	6.349.361	<<	6.349.361	<<	<<	6.349.361	
	CS	6.349.361	6.349.361	<<	6.349.361	<<	<<	6.349.361	
	CP 2018	5.505.516	5.505.516	<<	5.505.516	<<	<<	5.505.516	
	CP 2019	5.505.516	5.505.516	<<	5.505.516	<<	<<	5.505.516	
	CS	5.505.516	5.505.516	<<	5.505.516	<<	<<	5.505.516	
Rimborso passività finanziarie	RS	65.043.194	65.043.194	<<	65.043.194	<<	<<	65.043.194	
	CP 2017	21.538.234	21.538.234	<<	21.538.234	<<	<<	21.538.234	
	CS	21.538.234	21.538.234	<<	21.538.234	<<	<<	21.538.234	
	CP 2018	17.627.819	17.627.819	<<	17.627.819	<<	<<	17.627.819	
	CP 2019	17.627.819	17.627.819	<<	17.627.819	<<	<<	17.627.819	
	CS	17.627.819	17.627.819	<<	17.627.819	<<	<<	17.627.819	
AZIONE MECCANOGRAFICA	RS	<<	<<	<<	<<	<<	<<	<<	
	CP 2017	<<	<<	<<	<<	<<	<<	<<	
	CS	<<	<<	<<	<<	<<	<<	<<	
	CP 2018	<<	<<	<<	<<	<<	<<	<<	
	CP 2019	<<	<<	<<	<<	<<	<<	<<	
	CS	<<	<<	<<	<<	<<	<<	<<	




MINISTERO DELL'ISTRUZIONE, DELL'UNIVERSITA' E DELLA RICERCA
BILANCIO PER AZIONI

(in Euro)

070701/40


Missione Programma Azione Titolo	Disegno di Legge di Bilancio Sezione II più precedenti note di variazioni	Effetti finanziari Disegno di Legge di Bilancio Sezione I più precedenti note di variazioni	Disegno di Legge di Bilancio Integrato (Sez. I + Sez. II) più precedenti note di variazioni	Sezione II Variazioni che si propongono	Sezione II Previsioni risultanti dopo la presente nota	Sezione I Variazioni che si propongono	Sezione I Previsioni risultanti dopo la presente nota	Bilancio Integrato (Sez. I + Sez. II) Previsioni risultanti dopo la presente nota						
									RS	CP 2017	CP 2018	CP 2019	CS	RS
Spese correnti			11.655					11.655						
			4.527.254	<<	4.527.254	<<	<<	4.527.254						
			4.527.254	<<	4.527.254	<<	<<	4.527.254						
			4.508.671	<<	4.508.671	<<	<<	4.508.671						
			4.508.671	<<	4.508.671	<<	<<	4.508.671						
			4.445.363	<<	4.445.363	<<	<<	4.445.363						
Interventi integrali di ricerca e sviluppo			19.084		19.084			19.084						
			280.863.025	<<	280.863.025	<<	-3.000.000	279.363.025						
			280.863.025	<<	280.863.025	<<	-3.000.000	279.363.025						
			220.862.464	<<	220.862.464	<<	<<	222.362.464						
			220.862.464	<<	220.862.464	<<	<<	222.362.464						
			315.843.025	<<	315.843.025	<<	<<	317.343.025						
Spese correnti			315.843.025	<<	315.843.025	<<	<<	317.343.025						
			19.084		19.084			19.084						
			40.180	<<	40.180	<<	<<	1.540.180						
			40.180	<<	40.180	<<	<<	1.540.180						
			39.619	<<	39.619	<<	<<	1.539.619						
			39.619	<<	39.619	<<	<<	1.539.619						
Spese in conto capitale			20.180		20.180			1.520.180						
			20.180	<<	20.180	<<	<<	1.520.180						
			<<	<<	<<	<<	<<	<<						
			280.822.845	<<	280.822.845	<<	-3.000.000	277.822.845						
			280.822.845	<<	280.822.845	<<	-3.000.000	277.822.845						
			220.822.845	<<	220.822.845	<<	<<	220.822.845						
		220.822.845	<<	220.822.845	<<	<<	220.822.845							
		315.822.845	<<	315.822.845	<<	<<	315.822.845							
		315.822.845	<<	315.822.845	<<	<<	315.822.845							



MINISTERO DELL'ISTRUZIONE, DELL'UNIVERSITA' E DELLA RICERCA
BILANCIO PER AZIONI

(in Euro)

Missione Programma Azione Titolo	Disegno di Legge di Bilancio Sezione II più precedenti note di variazioni	Effetti finanziari Disegno di Legge di Bilancio Sezione I più precedenti note di variazioni	Disegno di Legge di Bilancio Integrato (Sez. I + Sez. II) più precedenti note di variazioni	Sezione II Variazioni che si propongono	Sezione II Previsioni risultanti dopo la presente nota	Sezione I Variazioni che si propongono	Sezione I Previsioni risultanti dopo la presente nota	Bilancio Integrato (Sez. I + Sez. II) Previsioni risultanti dopo la presente nota	070701/41						
										RS	CP 2017	CP 2018	CP 2019	RS	CP 2017
Contributi alle attività di ricerca degli enti pubblici e privati	RS	134.370.736		134.370.736	<<	<<	<<	134.370.736							
	CP 2017	1.703.217.044	<<	1.703.217.044	<<	<<	<<	1.703.217.044							
	CS	1.703.217.044	<<	1.703.217.044	<<	<<	<<	1.703.217.044							
	CP 2018	1.700.980.006	25.000.000	1.725.980.006	<<	<<	25.000.000	1.725.980.006							
	CS	1.700.980.006	25.000.000	1.725.980.006	<<	<<	25.000.000	1.725.980.006							
	CP 2019	1.698.277.124	25.000.000	1.723.277.124	<<	<<	25.000.000	1.723.277.124							
Spese correnti	RS	6.585.827		6.585.827	<<	<<	6.585.827	6.585.827							
	CP 2017	9.108.744	<<	9.108.744	<<	<<	<<	9.108.744							
	CS	9.108.744	<<	9.108.744	<<	<<	<<	9.108.744							
	CP 2018	9.034.916	<<	9.034.916	<<	<<	<<	9.034.916							
	CS	9.034.916	<<	9.034.916	<<	<<	<<	9.034.916							
	CP 2019	8.108.744	<<	8.108.744	<<	<<	<<	8.108.744							
Spese in conto capitale	RS	127.784.909		127.784.909	<<	<<	127.784.909	127.784.909							
	CP 2017	1.694.108.300	<<	1.694.108.300	<<	<<	<<	1.694.108.300							
	CS	1.694.108.300	<<	1.694.108.300	<<	<<	<<	1.694.108.300							
	CP 2018	1.691.945.090	25.000.000	1.716.945.090	<<	<<	25.000.000	1.716.945.090							
	CS	1.691.945.090	25.000.000	1.716.945.090	<<	<<	25.000.000	1.716.945.090							
	CP 2019	1.690.168.380	25.000.000	1.715.168.380	<<	<<	25.000.000	1.715.168.380							
Interventi di sostegno alla ricerca pubblica	RS	26.144.080		26.144.080	<<	<<	26.144.080	26.144.080							
	CP 2017	90.988.750	<<	90.988.750	<<	<<	-5.000.000	85.988.750							
	CS	90.988.750	<<	90.988.750	<<	<<	-5.000.000	85.988.750							
	CP 2018	87.863.672	<<	87.863.672	<<	<<	<<	87.863.672							
	CS	87.863.672	<<	87.863.672	<<	<<	<<	87.863.672							
	CP 2019	88.409.558	<<	88.409.558	<<	<<	<<	88.409.558							
CS	88.409.558	<<	88.409.558	<<	<<	<<	88.409.558								




MINISTERO DELL'ISTRUZIONE, DELL'UNIVERSITA' E DELLA RICERCA
BILANCIO PER AZIONI

(in Euro)

070701/42

Missione Programma Azione Titolo	Disegno di Legge di Bilancio Sezione II più precedenti note di variazioni	Effetti finanziari Disegno di Legge di Bilancio Sezione I più precedenti note di variazioni	Disegno di Legge di Bilancio Integrato (Sez. I + Sez. II) più precedenti note di variazioni	Sezione II Variazioni che si propongono	Sezione II Previsioni risultanti dopo la presente nota	Sezione I Variazioni che si propongono	Sezione I Previsioni risultanti dopo la presente nota	Bilancio Integrato (Sez. I + Sez. II) Previsioni risultanti dopo la presente nota							
									RS	CP 2017	CP 2018	CP 2019	RS	CP 2017	CP 2018
Spese correnti	RS	2.242.684		2.242.684	<<	<<	<<	2.242.684							
	CP 2017	42.688.917	<<	42.688.917	<<	<<	<<	42.688.917							
	CS	42.688.917	<<	42.688.917	<<	<<	<<	42.688.917							
	CP 2018	41.263.839	<<	41.263.839	<<	<<	<<	41.263.839							
	CS	41.263.839	<<	41.263.839	<<	<<	<<	41.263.839							
	CP 2019	41.809.725	<<	41.809.725	<<	<<	<<	41.809.725							
Spese in conto capitale	RS	23.901.386		23.901.386	<<	<<	<<	23.901.386							
	CP 2017	48.299.833	<<	48.299.833	<<	-5.000.000	-5.000.000	43.299.833							
	CS	48.299.833	<<	48.299.833	<<	-5.000.000	-5.000.000	43.299.833							
	CP 2018	46.599.833	<<	46.599.833	<<	<<	<<	46.599.833							
	CS	46.599.833	<<	46.599.833	<<	<<	<<	46.599.833							
	CP 2019	46.599.833	<<	46.599.833	<<	<<	<<	46.599.833							
Coordinamento e sostegno della ricerca in ambito internazionale	RS	585.623		585.623	<<	<<	<<	585.623							
	CP 2017	9.081.076	<<	9.081.076	<<	<<	<<	9.081.076							
	CS	9.081.076	<<	9.081.076	<<	<<	<<	9.081.076							
	CP 2018	8.775.656	<<	8.775.656	<<	<<	<<	8.775.656							
	CS	8.775.656	<<	8.775.656	<<	<<	<<	8.775.656							
	CP 2019	8.741.076	<<	8.741.076	<<	<<	<<	8.741.076							
Spese correnti	RS	585.623		585.623	<<	<<	<<	585.623							
	CP 2017	560.620	<<	560.620	<<	<<	<<	560.620							
	CS	560.620	<<	560.620	<<	<<	<<	560.620							
	CP 2018	555.200	<<	555.200	<<	<<	<<	555.200							
	CS	555.200	<<	555.200	<<	<<	<<	555.200							
	CP 2019	520.620	<<	520.620	<<	<<	<<	520.620							
CS	520.620	<<	520.620	<<	<<	<<	520.620								




MINISTERO DELL'ISTRUZIONE, DELL'UNIVERSITA' E DELLA RICERCA
BILANCIO PER AZIONI

(in Euro)

070701/43

Missione Programma Azione Titolo	Disegno di Legge di Bilancio Sezione II più precedenti note di variazioni	Effetti finanziari Disegno di Legge di Bilancio Sezione I più precedenti note di variazioni	Disegno di Legge di Bilancio Integrato (Sez. I + Sez. II) più precedenti note di variazioni	Sezione II Variazioni che si propongono	Sezione II Previsioni risultanti dopo la presente nota	Sezione I Variazioni che si propongono	Sezione I Previsioni risultanti dopo la presente nota	Bilancio Integrato (Sez. I + Sez. II) Previsioni risultanti dopo la presente nota						
									RS	CP 2017	CP 2018	CP 2019	CS	RS
Spese in conto capitale	RS	<<	<<	<<	<<	<<	<<	<<						
	CP 2017	8.520.456	<<	8.520.456	<<	8.520.456	<<	8.520.456						
	CS	8.520.456	<<	8.520.456	<<	8.520.456	<<	8.520.456						
	CP 2018	8.220.456	<<	8.220.456	<<	8.220.456	<<	8.220.456						
	CS	8.220.456	<<	8.220.456	<<	8.220.456	<<	8.220.456						
	CP 2019	8.220.456	<<	8.220.456	<<	8.220.456	<<	8.220.456						
Partecipazione dell'Italia agli organismi internazionali correlati alla ricerca che discendono da obblighi governativi	RS	80.460	15.000.000	80.460	<<	80.460	15.000.000	80.460						
	CP 2017	172.276.808	15.000.000	187.276.808	<<	172.276.808	15.000.000	187.276.808						
	CS	172.276.808	15.000.000	187.276.808	<<	172.276.808	15.000.000	187.276.808						
	CP 2018	172.276.249	20.000.000	192.276.249	<<	172.276.249	20.000.000	192.276.249						
	CS	172.276.249	20.000.000	192.276.249	<<	172.276.249	20.000.000	192.276.249						
	CP 2019	171.896.073	15.000.000	186.896.073	<<	171.896.073	15.000.000	186.896.073						
Spese correnti	RS	80.460	<<	80.460	<<	80.460	<<	80.460						
	CP 2017	430.175	<<	430.175	<<	430.175	<<	430.175						
	CS	430.175	<<	430.175	<<	430.175	<<	430.175						
	CP 2018	429.616	<<	429.616	<<	429.616	<<	429.616						
	CS	429.616	<<	429.616	<<	429.616	<<	429.616						
	CP 2019	430.175	<<	430.175	<<	430.175	<<	430.175						
Spese in conto capitale	RS	<<	15.000.000	<<	<<	<<	15.000.000	<<						
	CP 2017	171.846.633	15.000.000	186.846.633	<<	171.846.633	15.000.000	186.846.633						
	CS	171.846.633	15.000.000	186.846.633	<<	171.846.633	15.000.000	186.846.633						
	CP 2018	171.846.633	20.000.000	191.846.633	<<	171.846.633	20.000.000	191.846.633						
	CS	171.846.633	20.000.000	191.846.633	<<	171.846.633	20.000.000	191.846.633						
	CP 2019	171.465.898	15.000.000	186.465.898	<<	171.465.898	15.000.000	186.465.898						




MINISTERO DELL'ISTRUZIONE, DELL'UNIVERSITA' E DELLA RICERCA
BILANCIO PER AZIONI

(in Euro)

070701/44

Missione Programma Azione Titolo	Disegno di Legge di Bilancio Sezione II più precedenti note di variazioni		Effetti finanziari Disegno di Legge di Bilancio Sezione I più precedenti note di variazioni		Disegno di Legge di Bilancio Integrato (Sez. I + Sez. II) più precedenti note di variazioni		Sezione II Variazioni che si propongono		Sezione II Previsioni risultanti dopo la presente nota		Sezione I Variazioni che si propongono		Sezione I Previsioni risultanti dopo la presente nota		Bilancio Integrato (Sez. I + Sez. II) Previsioni risultanti dopo la presente nota	
	RS	CP	RS	CP	RS	CP	RS	CP	RS	CP	RS	CP	RS	CP	RS	CP
Attività di ricerca e valutazione del sistema scolastico	CP 2017	<<	8.000.000	<<	<<	8.000.000	<<	<<	<<	8.000.000	<<	<<	<<	<<	8.000.000	<<
	CP 2018		8.000.000	<<	<<	8.000.000	<<	<<	<<	8.000.000	<<	<<	<<	<<	8.000.000	<<
	CP 2019		8.000.000	<<	<<	8.000.000	<<	<<	<<	8.000.000	<<	<<	<<	<<	8.000.000	<<
	CP 2017		8.000.000	<<	<<	8.000.000	<<	<<	<<	8.000.000	<<	<<	<<	<<	8.000.000	<<
	CP 2018		8.000.000	<<	<<	8.000.000	<<	<<	<<	8.000.000	<<	<<	<<	<<	8.000.000	<<
	CP 2019		8.000.000	<<	<<	8.000.000	<<	<<	<<	8.000.000	<<	<<	<<	<<	8.000.000	<<
Spese in conto capitale	CP 2017	<<	8.000.000	<<	<<	8.000.000	<<	<<	<<	8.000.000	<<	<<	<<	<<	8.000.000	<<
	CP 2018		8.000.000	<<	<<	8.000.000	<<	<<	<<	8.000.000	<<	<<	<<	<<	8.000.000	<<
	CP 2019		8.000.000	<<	<<	8.000.000	<<	<<	<<	8.000.000	<<	<<	<<	<<	8.000.000	<<
	CP 2017		8.000.000	<<	<<	8.000.000	<<	<<	<<	8.000.000	<<	<<	<<	<<	8.000.000	<<
	CP 2018		8.000.000	<<	<<	8.000.000	<<	<<	<<	8.000.000	<<	<<	<<	<<	8.000.000	<<
	CP 2019		8.000.000	<<	<<	8.000.000	<<	<<	<<	8.000.000	<<	<<	<<	<<	8.000.000	<<
AZIONE MECCANOGRAFICA	CP 2017	<<	8.000.000	<<	<<	8.000.000	<<	<<	<<	8.000.000	<<	<<	<<	<<	8.000.000	<<
	CP 2018		8.000.000	<<	<<	8.000.000	<<	<<	<<	8.000.000	<<	<<	<<	<<	8.000.000	<<
	CP 2019		8.000.000	<<	<<	8.000.000	<<	<<	<<	8.000.000	<<	<<	<<	<<	8.000.000	<<
	CP 2017		8.000.000	<<	<<	8.000.000	<<	<<	<<	8.000.000	<<	<<	<<	<<	8.000.000	<<
	CP 2018		8.000.000	<<	<<	8.000.000	<<	<<	<<	8.000.000	<<	<<	<<	<<	8.000.000	<<
	CP 2019		8.000.000	<<	<<	8.000.000	<<	<<	<<	8.000.000	<<	<<	<<	<<	8.000.000	<<
Spese correnti	CP 2017	<<	8.000.000	<<	<<	8.000.000	<<	<<	<<	8.000.000	<<	<<	<<	<<	8.000.000	<<
	CP 2018		8.000.000	<<	<<	8.000.000	<<	<<	<<	8.000.000	<<	<<	<<	<<	8.000.000	<<
	CP 2019		8.000.000	<<	<<	8.000.000	<<	<<	<<	8.000.000	<<	<<	<<	<<	8.000.000	<<
	CP 2017		8.000.000	<<	<<	8.000.000	<<	<<	<<	8.000.000	<<	<<	<<	<<	8.000.000	<<
	CP 2018		8.000.000	<<	<<	8.000.000	<<	<<	<<	8.000.000	<<	<<	<<	<<	8.000.000	<<
	CP 2019		8.000.000	<<	<<	8.000.000	<<	<<	<<	8.000.000	<<	<<	<<	<<	8.000.000	<<




MINISTERO DELL'ISTRUZIONE, DELL'UNIVERSITA' E DELLA RICERCA
BILANCIO PER AZIONI

(in Euro)

070701/45

Missione Programma Azione Titolo	Disegno di Legge di Bilancio Sezione II più precedenti note di variazioni	Effetti finanziari Disegno di Legge di Bilancio Sezione I più precedenti note di variazioni	Disegno di Legge di Bilancio Integrato (Sez. I + Sez. II) più precedenti note di variazioni	Sezione II Variazioni che si propongono	Sezione II Previsioni risultanti dopo la presente nota	Sezione I Variazioni che si propongono	Sezione I Previsioni risultanti dopo la presente nota	Bilancio Integrato (Sez. I + Sez. II) Previsioni risultanti dopo la presente nota						
									RS	CP 2017	CP 2018	CP 2019	CS	RS
4. Servizi istituzionali e generali delle amministrazioni pubbliche (32)	RS	32.143.295		32.143.295	<<	<<	<<	32.143.295						
	CP 2017	82.455.823	<<	82.455.823	<<	<<	<<	82.455.823						
	CS	82.455.823	<<	82.455.823	<<	<<	<<	82.455.823						
	CP 2018	78.742.887	<<	78.742.887	<<	<<	<<	78.742.887						
	CS	78.742.887	<<	78.742.887	<<	<<	<<	78.742.887						
	CP 2019	78.290.552	<<	78.290.552	<<	<<	<<	78.290.552						
	CS	78.290.552	<<	78.290.552	<<	<<	<<	78.290.552						
	RS	410.981		410.981	<<	<<	<<	410.981						
	CP 2017	11.899.265	<<	11.899.265	<<	<<	<<	11.899.265						
	CS	11.899.265	<<	11.899.265	<<	<<	<<	11.899.265						
	CP 2018	13.382.026	<<	13.382.026	<<	<<	<<	13.382.026						
	CS	13.382.026	<<	13.382.026	<<	<<	<<	13.382.026						
CP 2019	13.369.635	<<	13.369.635	<<	<<	<<	13.369.635							
CS	13.369.635	<<	13.369.635	<<	<<	<<	13.369.635							
Ministro e Sottosegretari di Stato	RS	<<		<<	<<	<<	<<	<<						
	CP 2017	759.167	<<	759.167	<<	<<	<<	759.167						
	CS	759.167	<<	759.167	<<	<<	<<	759.167						
	CP 2018	758.935	<<	758.935	<<	<<	<<	758.935						
	CS	758.935	<<	758.935	<<	<<	<<	758.935						
	CP 2019	758.935	<<	758.935	<<	<<	<<	758.935						
	CS	758.935	<<	758.935	<<	<<	<<	758.935						
	RS	<<		<<	<<	<<	<<	<<						
	CP 2017	759.167	<<	759.167	<<	<<	<<	759.167						
	CS	759.167	<<	759.167	<<	<<	<<	759.167						
	CP 2018	758.935	<<	758.935	<<	<<	<<	758.935						
	CS	758.935	<<	758.935	<<	<<	<<	758.935						
CP 2019	758.935	<<	758.935	<<	<<	<<	758.935							
CS	758.935	<<	758.935	<<	<<	<<	758.935							
Spese correnti	RS	<<		<<	<<	<<	<<	<<						
	CP 2017	759.167	<<	759.167	<<	<<	<<	759.167						
	CS	759.167	<<	759.167	<<	<<	<<	759.167						
	CP 2018	758.935	<<	758.935	<<	<<	<<	758.935						
	CS	758.935	<<	758.935	<<	<<	<<	758.935						
	CP 2019	758.935	<<	758.935	<<	<<	<<	758.935						
	CS	758.935	<<	758.935	<<	<<	<<	758.935						




MINISTERO DELL'ISTRUZIONE, DELL'UNIVERSITA' E DELLA RICERCA
BILANCIO PER AZIONI

(in Euro)

070701/46

Missione Programma Azione Titolo	Disegno di Legge di Bilancio Sezione II più precedenti note di variazioni	Effetti finanziari Disegno di Legge di Bilancio Sezione I più precedenti note di variazioni	Disegno di Legge di Bilancio Integrato (Sez. I + Sez. II) più precedenti note di variazioni	Sezione II Variazioni che si propongono	Sezione II Previsioni risultanti dopo la presente nota	Sezione I Variazioni che si propongono	Sezione I Previsioni risultanti dopo la presente nota	Bilancio Integrato (Sez. I + Sez. II) Previsioni risultanti dopo la presente nota						
									RS	CP 2017	CP 2018	CP 2019	CS	RS
Indirizzo politico-amministrativo	RS	410.981	410.981	<<	<<	<<	<<	410.981						
	CP 2017	10.455.583	10.455.583	<<	<<	<<	<<	10.455.583						
	CS	10.455.583	10.455.583	<<	<<	<<	<<	10.455.583						
	CP 2018	11.950.150	11.950.150	<<	<<	<<	<<	11.950.150						
	CP 2019	11.950.150	11.950.150	<<	<<	<<	<<	11.950.150						
	CS	11.928.984	11.928.984	<<	<<	<<	<<	11.928.984						
Spese correnti	RS	390.852	390.852	<<	<<	<<	<<	390.852						
	CP 2017	10.418.091	10.418.091	<<	<<	<<	<<	10.418.091						
	CS	10.418.091	10.418.091	<<	<<	<<	<<	10.418.091						
	CP 2018	11.912.658	11.912.658	<<	<<	<<	<<	11.912.658						
	CP 2019	11.912.658	11.912.658	<<	<<	<<	<<	11.912.658						
	CS	11.891.492	11.891.492	<<	<<	<<	<<	11.891.492						
Spese in conto capitale	RS	20.129	20.129	<<	<<	<<	<<	20.129						
	CP 2017	37.492	37.492	<<	<<	<<	<<	37.492						
	CS	37.492	37.492	<<	<<	<<	<<	37.492						
	CP 2018	37.492	37.492	<<	<<	<<	<<	37.492						
	CP 2019	37.492	37.492	<<	<<	<<	<<	37.492						
	CS	37.492	37.492	<<	<<	<<	<<	37.492						
Valutazione e controllo strategico (OIV)	RS	<<	<<	<<	<<	<<	<<	<<						
	CP 2017	684.515	684.515	<<	<<	<<	<<	684.515						
	CS	684.515	684.515	<<	<<	<<	<<	684.515						
	CP 2018	672.941	672.941	<<	<<	<<	<<	672.941						
	CP 2019	672.941	672.941	<<	<<	<<	<<	672.941						
	CS	681.716	681.716	<<	<<	<<	<<	681.716						



MINISTERO DELL'ISTRUZIONE, DELL'UNIVERSITA' E DELLA RICERCA
BILANCIO PER AZIONI
(in Euro)

Missione Programma Azione Titolo	Disegno di Legge di Bilancio Sezione II più precedenti note di variazioni	Effetti finanziari Disegno di Legge di Bilancio Sezione I più precedenti note di variazioni	Disegno di Legge di Bilancio Integrato (Sez. I + Sez. II) più precedenti note di variazioni	Sezione II Variazioni che si propongono	Sezione II Previsioni risultanti dopo la presente nota	Sezione I Variazioni che si propongono	Sezione I Previsioni risultanti dopo la presente nota	Bilancio Integrato (Sez. I + Sez. II) Previsioni risultanti dopo la presente nota	070701/47	
									RS	CP
Spese correnti	CP 2017	<<	<<	<<	<<	<<	<<	<<	684.515	<<
	CS	684.515	<<	684.515	<<	<<	<<	684.515	684.515	<<
	CP 2018	672.941	<<	672.941	<<	<<	<<	672.941	672.941	<<
	CS	672.941	<<	672.941	<<	<<	<<	672.941	672.941	<<
	CP 2019	681.716	<<	681.716	<<	<<	<<	681.716	681.716	<<
	CS	681.716	<<	681.716	<<	<<	<<	681.716	681.716	<<
AZIONE MECCANOGRAFICA	RS	<<	<<	<<	<<	<<	<<	<<	<<	<<
	CP 2017	<<	<<	<<	<<	<<	<<	<<	<<	<<
	CS	<<	<<	<<	<<	<<	<<	<<	<<	<<
	CP 2018	<<	<<	<<	<<	<<	<<	<<	<<	<<
	CS	<<	<<	<<	<<	<<	<<	<<	<<	<<
	CP 2019	<<	<<	<<	<<	<<	<<	<<	<<	<<
Spese correnti	RS	<<	<<	<<	<<	<<	<<	<<	<<	<<
	CP 2017	<<	<<	<<	<<	<<	<<	<<	<<	<<
	CS	<<	<<	<<	<<	<<	<<	<<	<<	<<
	CP 2018	<<	<<	<<	<<	<<	<<	<<	<<	<<
	CS	<<	<<	<<	<<	<<	<<	<<	<<	<<
	CP 2019	<<	<<	<<	<<	<<	<<	<<	<<	<<



MINISTERO DELL'ISTRUZIONE, DELL'UNIVERSITA' E DELLA RICERCA
BILANCIO PER AZIONI

(in Euro)

070701/48

Missione Programma Azione Titolo	Disegno di Legge di Bilancio Sezione II più precedenti note di variazioni	Effetti finanziari Disegno di Legge di Bilancio Sezione I più precedenti note di variazioni	Disegno di Legge di Bilancio Integrato (Sez. I + Sez. II) più precedenti note di variazioni	Sezione II Variazioni che si propongono	Sezione II Previsioni risultanti dopo la presente nota	Sezione I Variazioni che si propongono	Sezione I Previsioni risultanti dopo la presente nota	Bilancio Integrato (Sez. I + Sez. II) Previsioni risultanti dopo la presente nota				
									RS	CP 2017	CP 2018	CP 2019
4.2 Servizi e affari generali per le amministrazioni di competenza (32.3)	RS	31.732.314	31.732.314	<<	31.732.314	<<	<<	31.732.314				
	CP 2017	70.556.558	70.556.558	<<	70.556.558	<<	<<	70.556.558				
	CP 2018	65.360.861	65.360.861	<<	65.360.861	<<	<<	65.360.861				
	CP 2019	65.360.861	65.360.861	<<	65.360.861	<<	<<	65.360.861				
	CP 2017	64.920.917	64.920.917	<<	64.920.917	<<	<<	64.920.917				
	CP 2018	64.920.917	64.920.917	<<	64.920.917	<<	<<	64.920.917				
Spese di personale per il programma	RS	399	399	<<	399	<<	<<	399				
	CP 2017	13.456.282	13.456.282	<<	13.456.282	<<	<<	13.456.282				
	CP 2018	13.456.282	13.456.282	<<	13.456.282	<<	<<	13.456.282				
	CP 2019	13.238.370	13.238.370	<<	13.238.370	<<	<<	13.238.370				
	CP 2017	13.013.057	13.013.057	<<	13.013.057	<<	<<	13.013.057				
	CP 2018	13.013.057	13.013.057	<<	13.013.057	<<	<<	13.013.057				
Spese correnti	RS	399	399	<<	399	<<	<<	399				
	CP 2017	13.456.282	13.456.282	<<	13.456.282	<<	<<	13.456.282				
	CP 2018	13.456.282	13.456.282	<<	13.456.282	<<	<<	13.456.282				
	CP 2019	13.238.370	13.238.370	<<	13.238.370	<<	<<	13.238.370				
	CP 2017	13.013.057	13.013.057	<<	13.013.057	<<	<<	13.013.057				
	CP 2018	13.013.057	13.013.057	<<	13.013.057	<<	<<	13.013.057				
Gestione del personale	RS	10.700.985	10.700.985	<<	10.700.985	<<	<<	10.700.985				
	CP 2017	9.635.505	9.635.505	<<	9.635.505	<<	<<	9.635.505				
	CP 2018	9.635.505	9.635.505	<<	9.635.505	<<	<<	9.635.505				
	CP 2019	9.623.025	9.623.025	<<	9.623.025	<<	<<	9.623.025				
	CP 2017	9.345.897	9.345.897	<<	9.345.897	<<	<<	9.345.897				
	CP 2018	9.345.897	9.345.897	<<	9.345.897	<<	<<	9.345.897				




MINISTERO DELL'ISTRUZIONE, DELL'UNIVERSITA' E DELLA RICERCA
BILANCIO PER AZIONI

(in Euro)

070701/49


Missione Programma Azione Titolo	Disegno di Legge di Bilancio Sezione II più precedenti note di variazioni	Effetti finanziari Disegno di Legge di Bilancio Sezione I più precedenti note di variazioni	Disegno di Legge di Bilancio Integrato (Sez. I + Sez. II) più precedenti note di variazioni	Sezione II Variazioni che si propongono	Sezione II Previsioni risultanti dopo la presente nota	Sezione I Variazioni che si propongono	Sezione I Previsioni risultanti dopo la presente nota	Bilancio Integrato (Sez. I + Sez. II) Previsioni risultanti dopo la presente nota							
									RS	CP 2017	CP 2018	CP 2019	RS	CP 2017	CP 2018
Spese correnti	RS	10.700.985	10.700.985	<<	10.700.985	<<	<<	10.700.985							
	CP 2017	9.635.505	9.635.505	<<	9.635.505	<<	<<	9.635.505							
	CS	9.635.505	9.635.505	<<	9.635.505	<<	<<	9.635.505							
	CP 2018	9.623.025	9.623.025	<<	9.623.025	<<	<<	9.623.025							
	CS	9.623.025	9.623.025	<<	9.623.025	<<	<<	9.623.025							
	CP 2019	9.345.897	9.345.897	<<	9.345.897	<<	<<	9.345.897							
CS	9.345.897	9.345.897	<<	9.345.897	<<	<<	9.345.897								
Gestione comune dei beni e servizi	RS	21.030.930	21.030.930	<<	21.030.930	<<	<<	21.030.930							
	CP 2017	47.464.771	47.464.771	<<	47.464.771	<<	<<	47.464.771							
	CS	47.464.771	47.464.771	<<	47.464.771	<<	<<	47.464.771							
	CP 2018	42.499.466	42.499.466	<<	42.499.466	<<	<<	42.499.466							
	CS	42.499.466	42.499.466	<<	42.499.466	<<	<<	42.499.466							
	CP 2019	42.561.963	42.561.963	<<	42.561.963	<<	<<	42.561.963							
CS	42.561.963	42.561.963	<<	42.561.963	<<	<<	42.561.963								
Spese correnti	RS	19.699.466	19.699.466	<<	19.699.466	<<	<<	19.699.466							
	CP 2017	47.053.884	47.053.884	<<	47.053.884	<<	<<	47.053.884							
	CS	47.053.884	47.053.884	<<	47.053.884	<<	<<	47.053.884							
	CP 2018	42.088.579	42.088.579	<<	42.088.579	<<	<<	42.088.579							
	CS	42.088.579	42.088.579	<<	42.088.579	<<	<<	42.088.579							
	CP 2019	42.151.076	42.151.076	<<	42.151.076	<<	<<	42.151.076							
CS	42.151.076	42.151.076	<<	42.151.076	<<	<<	42.151.076								
Spese in conto capitale	RS	1.331.464	1.331.464	<<	1.331.464	<<	<<	1.331.464							
	CP 2017	410.887	410.887	<<	410.887	<<	<<	410.887							
	CS	410.887	410.887	<<	410.887	<<	<<	410.887							
	CP 2018	410.887	410.887	<<	410.887	<<	<<	410.887							
	CS	410.887	410.887	<<	410.887	<<	<<	410.887							
	CP 2019	410.887	410.887	<<	410.887	<<	<<	410.887							
CS	410.887	410.887	<<	410.887	<<	<<	410.887								



MINISTERO DELL'ISTRUZIONE, DELL'UNIVERSITA' E DELLA RICERCA
BILANCIO PER AZIONI

070701/50

Missione Programma Azione Titolo	(in Euro)									
	Disegno di Legge di Bilancio Sezione II più precedenti note di variazioni	Effetti finanziari Disegno di Legge di Bilancio Sezione I più precedenti note di variazioni	Disegno di Legge di Bilancio Integrato (Sez. I + Sez. II) più precedenti note di variazioni	Sezione II Variazioni che si propongono	Sezione II Previsioni risultanti dopo la presente nota	Sezione I Variazioni che si propongono	Sezione I Previsioni risultanti dopo la presente nota	Bilancio Integrato (Sez. I + Sez. II) Previsioni risultanti dopo la presente nota		
AZIONE MECCANOGRAFICA	RS 2017	<<	<<	<<	<<	<<	<<	<<	<<	<<
	CP 2017	<<	<<	<<	<<	<<	<<	<<	<<	<<
	CS 2017	<<	<<	<<	<<	<<	<<	<<	<<	<<
	CP 2018	<<	<<	<<	<<	<<	<<	<<	<<	<<
	CS 2018	<<	<<	<<	<<	<<	<<	<<	<<	<<
	CP 2019	<<	<<	<<	<<	<<	<<	<<	<<	<<
Spese correnti	RS 2017	<<	<<	<<	<<	<<	<<	<<	<<	<<
	CP 2017	<<	<<	<<	<<	<<	<<	<<	<<	<<
	CS 2017	<<	<<	<<	<<	<<	<<	<<	<<	<<
	CP 2018	<<	<<	<<	<<	<<	<<	<<	<<	<<
	CS 2018	<<	<<	<<	<<	<<	<<	<<	<<	<<
	CP 2019	<<	<<	<<	<<	<<	<<	<<	<<	<<
Spese in conto capitale	RS 2017	<<	<<	<<	<<	<<	<<	<<	<<	<<
	CP 2017	<<	<<	<<	<<	<<	<<	<<	<<	<<
	CS 2017	<<	<<	<<	<<	<<	<<	<<	<<	<<
	CP 2018	<<	<<	<<	<<	<<	<<	<<	<<	<<
	CS 2018	<<	<<	<<	<<	<<	<<	<<	<<	<<
	CP 2019	<<	<<	<<	<<	<<	<<	<<	<<	<<
TOTALE	RS 2017	1.702.235.855	458.050.000	1.702.235.855	<<	42.000.000	500.050.000	1.702.235.855		
	CP 2017	55.893.734.152	458.050.000	56.151.784.152	8.700.000	42.000.000	500.050.000	56.202.484.152		
	CS 2017	55.968.317.096	458.050.000	56.426.367.096	8.700.000	42.000.000	500.050.000	56.477.067.096		
	CP 2018	55.633.630.771	920.750.000	56.554.380.771	3.700.000	22.000.000	942.750.000	56.560.080.771		
	CS 2018	55.635.253.547	920.750.000	56.556.003.547	3.700.000	22.000.000	942.750.000	56.581.703.547		
	CP 2019	55.914.729.011	920.900.000	56.835.629.011	3.700.000	22.000.000	942.900.000	56.861.329.011		
CS 2019	55.914.729.011	920.900.000	56.835.629.011	3.700.000	22.000.000	942.900.000	56.861.329.011			



ALLEGATI


MINISTERO DELL'ISTRUZIONE, DELL'UNIVERSITA' E DELLA RICERCA



070/588/1

MINISTERO DELL'ISTRUZIONE, DELL'UNIVERSITA' E DELLA RICERCA					
Rifinanziamenti, Definanziamenti e Riprogrammazioni delle dotazioni previste a legislazione vigente (art. 23, c. 3, lett. b)					
(in Euro)					
Missione Programma Autorizzazione		Previsioni per l'autorizzazione nel suo complesso (incluso l'effetto delle rimodulazioni)	Riprogrammazione con la presente NV	Rifinanziamento e Definanziamento con la presente NV	Totale Risultante dopo la presente NV
1 Istruzione scolastica (22) 1.1 Programmazione e coordinamento dell'istruzione scolastica (22.1) L. n. 107 del 2015 art. 1 c. 202 RIFORMA DEL SISTEMA NAZIONALE DI ISTRUZIONE E FORMAZIONE E DELEGA PER IL RIORDINO DELLE DISPOSIZIONI LEGISLATIVE VIGENTI (*) (Cap-pg. 1285/1) DL n. 66 del 2014 art. 49 c. 2 MISURE URGENTI PER LA COMPETITIVITÀ E LA GIUSTIZIA SOCIALE (Cap-pg. 1295/1, 7112/1) DL n. 85 del 2008 art. 1 c. 5 DISPOSIZIONI URGENTI PER L'ADEGUAMENTO DELLE STRUTTURE DI GOVERNO IN APPLICAZIONE DELL'ARTICOLO 1, COMMI 376 E 377, DELLA LEGGE 24 DICEMBRE 2007, N. 244* (Cap-pg. 1173/12) RD n. 1058 del 1929 art. 8 APPROVAZIONE DEL REGOLAMENTO DEI SERVIZI DEL PROVVEDITORATO GENERALE DELLO STATO (Cap-pg. 1173/19, 2373/19) 1.2 Iniziative per lo sviluppo del sistema istruzione scolastica e per il diritto allo studio (22.8) L. n. 416 del 1981 art. 13 DISCIPLINA DELLE IMPRESE EDITRICI E PROVVIDENZE PER L'EDITORIA (Cap-pg. 1396/22)	2017	391.343.000	<<	<<	391.343.000
	2018	460.890.868	<<	<<	460.890.868
	2019	520.853.000	<<	<<	520.853.000
	2020 e succ.	42.503.933.000	<<	<<	42.503.933.000
	2017	<<	<<	<<	<<
	2018	2.777.729	<<	<<	2.777.729
	2019	5.100.300	<<	<<	5.100.300
	2020 e succ.	8.200.600	<<	<<	8.200.600
	2017	117.446	<<	<<	117.446
	2018	117.446	<<	<<	117.446
	2019	117.446	<<	<<	117.446
	2020 e succ.	1.174.460	<<	<<	1.174.460
2017	<<	<<	<<	<<	
2018	<<	<<	<<	<<	
2019	<<	<<	<<	<<	
2020 e succ.	<<	<<	<<	<<	
2017	269.652	<<	<<	269.652	
2018	249.452	<<	<<	249.452	
2019	269.652	<<	<<	269.652	
2020 e succ.	2.696.520	<<	<<	2.696.520	

N.B. : Per le Autorizzazioni di FL - segnate nella stampa con (*) - gli importi degli anni successivi al terzo di previsione indicano l'onere complessivo rimasto; per le autorizzazioni di tipo continuativo (FB - OI) i valori riportati sono calcolati su un periodo temporale massimo di 10 anni




070/588/2

MINISTERO DELL'ISTRUZIONE, DELL'UNIVERSITA' E DELLA RICERCA					
Rifinanziamenti, Definizioni e Riprogrammazioni delle dotazioni previste a legislazione vigente (art. 23, c. 3, lett. b)					
(in Euro)					
Missione Programma Autorizzazione		Previsioni per l'autorizzazione nel suo complesso (incluso l'effetto delle rimodulazioni)	Riprogrammazione con la presente NV	Rifinanziamento e Definizione con la presente NV	Totale Risultante dopo la presente NV
LB n. 449 del 2001 art. 2 c. 2 BILANCIO DI PREVISIONI DELLO STATO PER L'ANNO FINANZIARIO 2002 E BILANCIO PLURIENNALE PER IL TRIENNIO 2002-2004 (Cap-pg. 133/14)	2017	1.800.449	<<	<<	1.800.449
	2018	1.770.214	<<	<<	1.770.214
	2019	1.800.449	<<	<<	1.800.449
	2020 e succ.	1.800.449	<<	<<	1.800.449
1.3 Istituzioni scolastiche non statali (22.9) L. n. 62 del 2000 art. 1 c. 13 NORME PER LA PARITA' SCOLASTICA E DISPOSIZIONI SUL DIRITTO ALLO STUDIO E ALL'ISTRUZIONE (*) (Cap-pg. 147/71)	2017	274.180.089	<<	<<	274.180.089
	2018	268.744.231	<<	<<	268.744.231
	2019	274.030.089	<<	<<	274.030.089
	2020 e succ.	8.829.732.759	<<	<<	8.829.732.759
1.7 Istruzione del secondo ciclo (22.18) LS n. 208 del 2015 art. 1 c. 947 DISPOSIZIONI PER LA FORMAZIONE DEL BILANCIO ANNUALE E PLURIENNALE DELLO STATO (LEGGE DI STABILITA' 2016) (*) (Cap-pg. 2836/1)	2017	70.000.000	<<	5.000.000	75.000.000
	2018	<<	<<	<<	<<
	2019	<<	<<	<<	<<
	2020 e succ.	<<	<<	<<	<<
2 Istruzione universitaria e formazione post-universitaria (23) 2.1 Diritto allo studio nell'istruzione universitaria (23.1) DLG n. 68 del 2012 art. 13 c. 4 p. A REVISIONE DELLA NORMATIVA DI PRINCIPIO IN MATERIA DI DIRITTO ALLO STUDIO E VALORIZZAZIONE DEI COLLEGI UNIVERSITARI LEGALMENTE RICONOSCIUTI, IN ATTUAZIONE DELLA DELEGA PREVISTA DALL'ARTICOLO 5, COMMA 1, LETTERE A), SECONDO PERIODO, E D), DELLA LEGGE 30 DICEMBRE 2010, N. 240, E SECONDO I PRINCIPI E I CRITERI DIRETTIVI STABILITI AL COMMA 3, LETTERA F), E AL COMMA 6. (Cap-pg. 1696/1)	2017	4.840.563	<<	1.700.000	6.540.563
	2018	4.763.551	<<	1.700.000	6.463.551
	2019	4.840.563	<<	1.700.000	6.540.563
	2020 e succ.	65.405.630	<<	<<	65.405.630
2.2 Istituzioni dell'Alta Formazione Artistica, Musicale e Coreutica (23.2) LS n. 190 del 2014 art. 1 c. 173 DISPOSIZIONI PER LA FORMAZIONE DEL BILANCIO ANNUALE E PLURIENNALE DELLO STATO (LEGGE DI STABILITA' 2015) (Cap-pg. 1696/1)	2017	5.600.000	<<	<<	5.600.000
	2018	5.600.000	<<	<<	5.600.000
	2019	8.400.000	<<	<<	8.400.000
	2020 e succ.	84.000.000	<<	<<	84.000.000

070/588/3

MINISTERO DELL'ISTRUZIONE, DELL'UNIVERSITA' E DELLA RICERCA					
Rifinanziamenti, Definizioni e Riprogrammazioni delle dotazioni previste a legislazione vigente (art. 23, c. 3, lett. b)					
(in Euro)					
Missione Programma Autorizzazione	Previsioni per l'autorizzazione nel suo complesso (incluso l'effetto delle rimodulazioni)	Riprogrammazione con la presente NV	Rifinanziamento e Definizioni con la presente NV	Totale Risultante dopo la presente NV	
DL n. 7 del 2005 art. 1/quinquies c. 2 DISPOSIZIONI URGENTI PER L'UNIVERSITA' E LA RICERCA, PER I BENI E LE ATTIVITA' CULTURALI, PER IL COMPLETAMENTO DI GRANDI OPERE STRATEGICHE, PER LA MOBILITA' DEI PUBBLICI DIPENDENTI, NONCHE' PER SEMPLIFICARE GLI ADEMPIMENTI RELATIVI A IMPOSTE DI BOLLO E TASSE DI CONCESSIONE. (Cap-pg. 1673/5)	2017	<<	500.000	1.409.438	
	2018	<<	500.000	1.408.174	
	2019	<<	500.000	1.409.438	
	2020 e succ.	<<	<<	4.094.380	4.094.380
2.3 Sistema universitario e formazione post-universitaria (23.3) L. n. 537 del 1993 art. 5 c. 1 INTERVENTI CORRETTIVI DI FINANZA PUBBLICA. (Cap-pg. 1684/1)	2017	<<	<<	6.005.598.345	
	2018	<<	<<	5.986.916.290	
	2019	<<	<<	5.991.694.575	
	2020 e succ.	<<	<<	60.298.945.750	60.298.945.750
DL n. 262 del 2006 art. 2 c. 142 CONVERTITO, CON MODIFICAZIONI DALLA LEGGE N. 286 DEL 2006: DISPOSIZIONI URGENTI IN MATERIA TRIBUTARIA E FINANZIARIA. (*) (Cap-pg. 1688/1)	2017	<<	<<	5.307.523	
	2018	<<	<<	5.304.067	
	2019	<<	<<	5.302.114	
	2020 e succ.	<<	<<	323.428.954	323.428.954
3 Ricerca e innovazione (17) 3.1 Ricerca scientifica e tecnologica di base e applicata (17.22) L. n. 6 del 2000 art. 2 c. 1 MODIFICHE ALLA LEGGE 28 MARZO 1991, N. 113, CONCERNENTE INIZIATIVE PER LA DIFFUSIONE DELLA CULTURA SCIENTIFICA (*) (Cap-pg. 7230/5)	2017	<<	<<	8.028.092	
	2018	<<	<<	8.028.092	
	2019	<<	<<	8.028.092	
	2020 e succ.	<<	<<	88.309.012	88.309.012
L. n. 370 del 1999 art. 10 c. 1 p. D DISPOSIZIONI IN MATERIA DI UNIVERSITA' E DI RICERCA SCIENTIFICA E TECNOLOGICA (*) (Cap-pg. 7310/1)	2017	<<	<<	22.822.845	
	2018	<<	<<	25.822.845	
	2019	<<	<<	25.822.845	
	2020 e succ.	<<	<<	2.040.004.755	2.040.004.755



070/588/4


MINISTERO DELL'ISTRUZIONE, DELL'UNIVERSITA' E DELLA RICERCA						
Rifinanziamenti, Definanziamenti e Riprogrammazioni delle dotazioni previste a legislazione vigente (art. 23, c. 3, lett. b)						
(in Euro)						
Missione Programma Autorizzazione		Previsioni per l'autorizzazione nel suo complesso (incluso l'effetto delle rimodulazioni)	Riprogrammazione con la presente NV	Rifinanziamento e Definanziamento con la presente NV	Totale Risultante dopo la presente NV	
DLG n. 204 del 1998 art. 7 DISPOSIZIONI PER IL COORDINAMENTO, LA PROGRAMMAZIONE E LA VALUTAZIONE DELLA POLITICA NAZIONALE RELATIVA ALLA RICERCA SCIENTIFICA E TECNOLOGICA, A NORMA DELL'ARTICOLO 11, COMMA 1, LETTERA D) DELLA LEGGE 15 MARZO 1997, N. 59. (*) (Cap-pg. 7236/1) LF n. 296 del 2006 art. 1 c. 870 DISPOSIZIONI PER LA FORMAZIONE DEL BILANCIO ANNUALE E PLURIENNALE DELLO STATO (LEGGE FINANZIARIA 2007) (*) (Cap-pg. 7245/1) LS n. 208 del 2015 art. 1 c. 404 DISPOSIZIONI PER LA FORMAZIONE DEL BILANCIO ANNUALE E PLURIENNALE DELLO STATO (LEGGE DI STABILITA' 2016) (*) (Cap-pg. 1730/1)	2017	1.608.867.905	<<	<<	1.608.867.905	
	2018	1.604.704.695	<<	<<	1.604.704.695	
	2019	1.602.927.985	<<	<<	1.602.927.985	
	2020 e succ.	98.191.269.955	<<	<<	98.191.269.955	
	2017	43.282.585	<<	<<	43.282.585	
	2018	46.582.585	<<	<<	46.582.585	
	2019	46.582.585	<<	<<	46.582.585	
	2020 e succ.	1.444.060.135	<<	<<	1.444.060.135	
	2017	<<	<<	<<	1.500.000	1.500.000
	2018	<<	<<	<<	1.500.000	1.500.000
2019	<<	<<	<<	1.500.000	1.500.000	
2020 e succ.	<<	<<	<<	<<	<<	
4 Servizi istituzionali e generali delle amministrazioni pubbliche (32)						
4.2 Servizi e affari generali per le amministrazioni di competenza (32.3)						
DL n. 85 del 2008 art. 1 c. 5 DISPOSIZIONI URGENTI PER L'ADEGUAMENTO DELLE STRUTTURE DI GOVERNO IN APPLICAZIONE DELL'ARTICOLO 1, COMMI 376 E 377, DELLA LEGGE 24 DICEMBRE 2007, N. 244* (Cap-pg. 1170/12)	2017	93.165	<<	<<	93.165	
	2018	93.165	<<	<<	93.165	
	2019	93.165	<<	<<	93.165	
	2020 e succ.	931.650	<<	<<	931.650	



070/670/1

MINISTERO DELL'ISTRUZIONE, DELL'UNIVERSITA' E DELLA RICERCA
 Spese di Oneri inderogabili. Fattore Legislativo e adeguamento al Fabbisogno per programma (art. 21, c.4, L.196/2009)
 (in Euro)

Missione Programma Titolo	2017		2018		2019	
	Previsioni DLB + NV + presente NV (previsioni complessivamente risultanti incluso l'effetto della presente nota)	Di cui: Variazioni che si propongono con la presente NV	Previsioni DLB + NV + presente NV (previsioni complessivamente risultanti incluso l'effetto della presente nota)	Di cui: Variazioni che si propongono con la presente NV	Previsioni DLB + NV + presente NV (previsioni complessivamente risultanti incluso l'effetto della presente nota)	Di cui: Variazioni che si propongono con la presente NV
1 Istruzione scolastica (22)	CP	45.906.467.667	31.000.000	46.047.613.201	1.000.000	1.000.000
1.1 Programmazione e coordinamento dell'istruzione scolastica (22.1)	CP	715.629.444	2.000.000	1.152.154.162	2.000.000	2.000.000
Spese correnti	CP	570.449.393	2.000.000	906.974.111	2.000.000	2.000.000
Fabbisogno	CP	3.536.259	<<	6.018.794	<<	<<
Fattori Legislativi	CP	406.443.000	<<	475.989.277	<<	<<
Oneri inderogabili	CP	160.470.134	2.000.000	424.966.040	2.000.000	2.000.000
Spese in conto capitale	CP	145.180.051	<<	245.180.051	<<	<<
Fabbisogno	CP	30.180.051	<<	30.180.051	<<	<<
Fattori Legislativi	CP	115.000.000	<<	215.000.000	<<	<<
Oneri inderogabili	CP	<<	<<	<<	<<	<<
1.2 Iniziative per lo sviluppo del sistema istruzione scolastica e per il diritto allo studio (22.8)	CP	253.487.051	<<	251.308.661	<<	<<
Spese correnti	CP	253.396.509	<<	251.218.119	<<	<<
Fabbisogno	CP	24.399.501	<<	23.964.614	<<	<<
Fattori Legislativi	CP	217.409.207	<<	215.756.048	<<	<<
Oneri inderogabili	CP	11.647.801	<<	11.507.457	<<	<<
Spese in conto capitale	CP	90.542	<<	90.542	<<	<<
Fabbisogno	CP	90.542	<<	90.542	<<	<<
1.3 Istituzioni scolastiche non statali (22.9)	CP	575.873.089	24.000.000	517.250.640	-1.000.000	-1.000.000
Spese correnti	CP	575.873.089	24.000.000	517.250.640	-1.000.000	-1.000.000
Fattori Legislativi	CP	575.873.089	24.000.000	517.250.640	-1.000.000	-1.000.000
1.4 Istruzione post-secondaria, degli adulti e livelli essenziali per l'istruzione e formazione professionale (22.15)	CP	13.616.002	<<	13.402.941	<<	<<
Spese correnti	CP	13.616.002	<<	13.402.941	<<	<<
Fabbisogno	CP	16.834	<<	16.583	<<	<<
Fattori Legislativi	CP	13.355.436	<<	13.142.956	<<	<<
Oneri inderogabili	CP	243.732	<<	243.402	<<	<<



070670/2

MINISTERO DELL'ISTRUZIONE, DELL'UNIVERSITA' E DELLA RICERCA

Spese di Oneri inderogabili. Fattore Legislativo e adeguamento al Fabbisogno per programma (art. 21, c.4, L.196/2009)
(in Euro)


Missione Programma Titolo	2017		2018		2019	
	Previsioni DLB + NV + presente NV (previsioni complessivamente risultanti incluso l'effetto della presente nota)	Di cui: Variazioni che si propongono con la presente NV	Previsioni DLB + NV + presente NV (previsioni complessivamente risultanti incluso l'effetto della presente nota)	Di cui: Variazioni che si propongono con la presente NV	Previsioni DLB + NV + presente NV (previsioni complessivamente risultanti incluso l'effetto della presente nota)	Di cui: Variazioni che si propongono con la presente NV
1.5 Realizzazione degli indirizzi e delle politiche in ambito territoriale in materia di istruzione (22.16) Spese correnti	CP	137.844.876	<<	134.747.738	<<	132.099.151
	CP	137.521.792	<<	134.424.654	<<	131.776.067
	CP	8.921.873	<<	8.900.781	<<	8.803.297
	CP	218.668	<<	215.189	<<	218.668
	CP	128.381.251	<<	125.308.684	<<	122.754.102
Spese in conto capitale	CP	323.084	<<	323.084	<<	323.084
	CP	323.084	<<	323.084	<<	323.084
	CP	<<	<<	<<	<<	<<
	CP	28.839.450.421	<<	28.795.479.242	<<	28.839.379.410
	CP	28.839.368.290	<<	28.795.397.111	<<	28.839.297.279
1.6 Istruzione del primo ciclo (22.17) Spese correnti	CP	521.160.255	<<	435.335.988	<<	438.460.255
	CP	<<	<<	<<	<<	<<
	CP	28.368.208.035	<<	28.360.061.123	<<	28.400.837.024
	CP	82.131	<<	82.131	<<	82.131
	CP	82.131	<<	82.131	<<	82.131
1.7 Istruzione del secondo ciclo (22.18) Spese correnti	CP	14.894.078.545	5.000.000	14.763.527.776	<<	14.765.778.545
	CP	14.894.054.012	5.000.000	14.763.503.243	<<	14.765.754.012
	CP	341.462.946	<<	285.912.177	<<	288.162.946
	CP	75.000.000	5.000.000	<<	<<	<<
	CP	14.477.591.066	<<	14.477.591.066	<<	14.477.591.066
Spese in conto capitale	CP	24.533	<<	24.533	<<	24.533
	CP	24.533	<<	24.533	<<	24.533



070/670/3

MINISTERO DELL'ISTRUZIONE, DELL'UNIVERSITA' E DELLA RICERCA
 Spese di Oneri interogabili. Fattore Legislativo e adeguamento al Fabbisogno per programma (art. 21, c.4, L. 196/2009)
 (in Euro)

Missione Programma Titolo	2017		2018		2019	
	Previsioni DLB + NV + presente NV (previsioni complessivamente risultanti incluso l'effetto della presente nota)	Di cui: Variazioni che si propongono con la presente NV	Previsioni DLB + NV + presente NV (previsioni complessivamente risultanti incluso l'effetto della presente nota)	Di cui: Variazioni che si propongono con la presente NV	Previsioni DLB + NV + presente NV (previsioni complessivamente risultanti incluso l'effetto della presente nota)	Di cui: Variazioni che si propongono con la presente NV
1.8 Reclutamento e aggiornamento dei dirigenti scolastici e del personale scolastico per l'istruzione (22.19) Spese correnti	CP	<<<	419.742.041	<<<	426.488.239	<<<
	CP	<<<	419.742.041	<<<	426.488.239	<<<
	Fabbisogno	<<<	4.378.983	<<<	4.410.067	<<<
	Fattori Legislativi	<<<	415.363.058	<<<	422.078.172	<<<
	Oneri interogabili	<<<	<<<	<<<	<<<	<<<



070167014

MINISTERO DELL'ISTRUZIONE, DELL'UNIVERSITA' E DELLA RICERCA
 Spese di Oneri inderogabili. Fattore Legislativo e adeguamento al Fabbisogno per programma (art. 21, c.4, L.196/2009)
 (in Euro)


Missione Programma Titolo	2017		2018		2019	
	Previsioni DLB + NV + presente NV (previsioni complessivamente risultanti incluso l'effetto della presente nota)	Di cui: Variazioni che si propongono con la presente NV	Previsioni DLB + NV + presente NV (previsioni complessivamente risultanti incluso l'effetto della presente nota)	Di cui: Variazioni che si propongono con la presente NV	Previsioni DLB + NV + presente NV (previsioni complessivamente risultanti incluso l'effetto della presente nota)	Di cui: Variazioni che si propongono con la presente NV
2 Istruzione universitaria e formazione post-universitaria (23)	CP	26.200.000	8.203.957.965	23.200.000	8.221.230.600	23.200.000
2.1 Diritto allo studio nell'istruzione universitaria (23.1)	CP	1.700.000	281.390.222	1.700.000	291.072.145	1.700.000
Spese correnti	CP	1.700.000	262.327.643	1.700.000	272.009.566	1.700.000
Fabbisogno	CP	1.700.000	26.872.525	1.700.000	26.922.682	1.700.000
Fattori Legislativi	CP	<<	232.220.576	<<	241.879.548	<<
Oneri inderogabili	CP	<<	3.234.542	<<	3.207.336	<<
Spese in conto capitale	CP	<<	19.062.579	<<	19.062.579	<<
Fabbisogno	CP	<<	10.579	<<	10.579	<<
Fattori Legislativi	CP	<<	19.052.000	<<	19.052.000	<<
Oneri inderogabili	CP	<<	<<	<<	<<	<<
Rimborso passività finanziarie	CP	<<	<<	<<	<<	<<
Oneri inderogabili	CP	<<	<<	<<	<<	<<
2.2 Istituzioni dell'Alta Formazione Artistica, Musicale e Coreutica (23.2)	CP	500.000	436.822.640	500.000	440.141.421	500.000
Spese correnti	CP	500.000	434.727.921	500.000	436.046.702	500.000
Fabbisogno	CP	500.000	14.962.314	500.000	15.181.737	500.000
Fattori Legislativi	CP	<<	8.964.870	<<	9.045.136	<<
Oneri inderogabili	CP	<<	410.800.737	<<	411.819.629	<<
Spese in conto capitale	CP	<<	4.094.719	<<	4.094.719	<<
Fabbisogno	CP	<<	13.924	<<	13.924	<<
Fattori Legislativi	CP	<<	4.080.795	<<	4.080.795	<<



070/670/5

MINISTERO DELL'ISTRUZIONE, DELL'UNIVERSITA' E DELLA RICERCA
 Spese di Oneri interrogabili. Fattore Legislativo e adeguamento al Fabbisogno per programma (art. 21, c.4, L.196/2009)
 (in Euro)

Missione Programma Titolo	2017		2018		2019	
	Previsioni DLB + NV + presente NV (previsioni complessivamente risultanti incluso l'effetto della presente nota)	Di cui: Variazioni che si propongono con la presente NV	Previsioni DLB + NV + presente NV (previsioni complessivamente risultanti incluso l'effetto della presente nota)	Di cui: Variazioni che si propongono con la presente NV	Previsioni DLB + NV + presente NV (previsioni complessivamente risultanti incluso l'effetto della presente nota)	Di cui: Variazioni che si propongono con la presente NV
2.3 Sistema universitario e formazione post-universitaria (23.3)	CP	24.000.000	7.483.745.103	21.000.000	7.490.017.034	21.000.000
Spese correnti	CP	16.000.000	7.455.033.382	21.000.000	7.460.962.250	21.000.000
Fabbisogno	CP	15.000.000	7.371.098.707	20.000.000	7.376.606.747	20.000.000
Fattori Legislativi	CP	<<	74.506.449	<<	75.607.114	<<
Oneri Interrogabili	CP	1.000.000	9.428.236	1.000.000	8.748.389	1.000.000
Spese in conto capitale	CP	8.000.000	11.083.892	<<	11.083.892	<<
Fabbisogno	CP	<<	19.630	<<	19.630	<<
Fattori Legislativi	CP	8.000.000	<<	<<	<<	<<
Oneri Interrogabili	CP	11.385.498	11.064.262	<<	11.064.262	<<
Rimborso passività finanziarie	CP	<<	17.627.819	<<	17.970.892	<<
Oneri Interrogabili	CP	<<	17.627.819	<<	17.970.892	<<




0706706

MINISTERO DELL'ISTRUZIONE, DELL'UNIVERSITA' E DELLA RICERCA

Spese di Oneri interogabili. Fattore Legislativo e adeguamento al Fabbisogno per programma (art. 21, c.4, L.196/2009)
(in Euro)

Missione Programma Titolo	2017		2018		2019	
	Previsioni DLB + NV + presente NV (previsioni complessivamente risultanti incluso l'effetto della presente nota)	Di cui: Variazioni che si propongono con la presente NV	Previsioni DLB + NV + presente NV (previsioni complessivamente risultanti incluso l'effetto della presente nota)	Di cui: Variazioni che si propongono con la presente NV	Previsioni DLB + NV + presente NV (previsioni complessivamente risultanti incluso l'effetto della presente nota)	Di cui: Variazioni che si propongono con la presente NV
3 Ricerca e innovazione (17)	CP	2.277.453.957	-6.500.000	2.249.766.718	2.337.112.219	1.500.000
3.1 Ricerca scientifica e tecnologica di base e applicata (17.22)	CP	2.277.453.957	-6.500.000	2.249.766.718	2.337.112.219	1.500.000
Spese correnti	CP	58.855.890	1.500.000	57.331.861	56.834.807	1.500.000
Fabbisogno	CP	1.446.413	<<	1.437.307	1.366.413	<<
Fattori Legislativi	CP	52.407.101	1.500.000	50.910.761	50.547.909	1.500.000
Oneri interogabili	CP	5.002.376	<<	4.983.793	4.920.485	<<
Spese in conto capitale	CP	2.218.598.067	-8.000.000	2.192.434.857	2.280.277.412	<<
Fabbisogno	CP	10.086.486	<<	10.086.486	10.086.486	<<
Fattori Legislativi	CP	2.036.664.948	-8.000.000	2.010.501.738	2.098.725.028	<<
Oneri interogabili	CP	171.846.633	<<	171.846.633	171.465.898	<<



0706707

MINISTERO DELL'ISTRUZIONE, DELL'UNIVERSITA' E DELLA RICERCA

Spese di Oneri nderogabili. Fattore Legislativo e adeguamento al Fabbisogno per programma (art. 21, c.4, L.196/2009)
(in Euro)

Missione Programma Titolo	2017		2018		2019	
	Previsioni DLB + NV + presente NV (previsioni complessivamente risultanti incluso l'effetto della presente nota)	Di cui: Variazioni che si propongono con la presente NV	Previsioni DLB + NV + presente NV (previsioni complessivamente risultanti incluso l'effetto della presente nota)	Di cui: Variazioni che si propongono con la presente NV	Previsioni DLB + NV + presente NV (previsioni complessivamente risultanti incluso l'effetto della presente nota)	Di cui: Variazioni che si propongono con la presente NV
4 Servizi istituzionali e generali delle amministrazioni pubbliche (32)	CP	82.455.823	<<	78.742.887	<<	<<
4.1 Indirizzo politico (32.2)	CP	11.899.265	<<	13.382.026	<<	<<
Spese correnti	CP	11.861.773	<<	13.344.534	<<	<<
Fabbisogno	CP	1.620.701	<<	1.612.761	<<	<<
Oneri nderogabili	CP	10.241.072	<<	11.731.773	<<	<<
Spese in conto capitale	CP	37.492	<<	37.492	<<	<<
Fabbisogno	CP	37.492	<<	37.492	<<	<<
4.2 Servizi e affari generali per le amministrazioni di competenza (32.3)	CP	70.556.558	<<	65.360.861	<<	<<
Spese correnti	CP	70.145.671	<<	64.949.974	<<	<<
Fabbisogno	CP	43.007.507	<<	37.981.368	<<	<<
Fattori Legislativi	CP	<<	<<	<<	<<	<<
Oneri nderogabili	CP	27.138.164	<<	26.968.606	<<	<<
Spese in conto capitale	CP	410.887	<<	410.887	<<	<<
Fabbisogno	CP	410.887	<<	410.887	<<	<<
Fattori Legislativi	CP	<<	<<	<<	<<	<<
Oneri nderogabili	CP	<<	<<	<<	<<	<<
Totale Amministrazione di cui Fabbisogno di cui Fattori Legislativi di cui Oneri nderogabili	CP	56.202.484.152	50.700.000	56.580.080.771	25.700.000	56.861.329.011
	CP	8.107.506.525	17.200.000	8.259.655.577	22.200.000	8.273.047.313
	CP	4.263.078.509	30.500.000	4.253.061.021	500.000	4.482.821.766
	CP	43.831.899.118	3.000.000	44.067.364.173	3.000.000	44.105.459.932





TABELLA N. 8

MINISTERO DELL'INTERNO



MINISTERO DELL'INTERNO

(in Euro)

Unità di Voto	Missione Programma	Disegno di Legge di Bilancio Sezione II più precedenti note di variazioni	Effetti finanziari di Bilancio Sezione I più precedenti note di variazioni	Disegno di Legge di Bilancio Integrato (Sez. I + Sez II) più precedenti note di variazioni	Sezione II Variazioni che si propongono	Sezione II Previsioni risultanti dopo la presente nota	Sezione I Variazioni che si propongono	Sezione I Previsioni risultanti dopo la presente nota	Bilancio Integrato (Sez. I + Sez II) Previsioni risultanti dopo la presente nota
080/06/06/1	1 Amministrazione generale e supporto alla rappresentanza generale di Governo e dello Stato sul territorio (2)	RS 2017	1.578.588		1.578.588	<<	1.578.588	<<	1.578.588
		CP 2017	570.816.675	<<	570.816.675	<<	570.816.675	<<	570.816.675
		CS	570.824.853	<<	570.824.853	<<	570.824.853	<<	570.824.853
		CP 2018	542.289.116	<<	542.289.116	<<	542.289.116	<<	542.289.116
		CS	542.289.116	<<	542.289.116	<<	542.289.116	<<	542.289.116
		CP 2019	515.729.908	<<	515.729.908	<<	515.729.908	<<	515.729.908
CS	515.729.908	<<	515.729.908	<<	515.729.908	<<	515.729.908		
1.1	Attuazione da parte delle Prefetture - Uffici Territoriali del Governo delle missioni del Ministero dell'Interno sul territorio (2.2)	RS 2017	1.578.588		1.578.588	<<	1.578.588	<<	1.578.588
		CP 2017	570.816.675	<<	570.816.675	<<	570.816.675	<<	570.816.675
		CS	570.824.853	<<	570.824.853	<<	570.824.853	<<	570.824.853
		CP 2018	542.289.116	<<	542.289.116	<<	542.289.116	<<	542.289.116
		CS	542.289.116	<<	542.289.116	<<	542.289.116	<<	542.289.116
		CP 2019	515.729.908	<<	515.729.908	<<	515.729.908	<<	515.729.908
CS	515.729.908	<<	515.729.908	<<	515.729.908	<<	515.729.908		
2	2 Relazioni finanziarie con le autonomie territoriali (3)	RS 2017	1.036.100.581		1.036.100.581	<<	1.036.100.581	<<	1.036.100.581
		CP 2017	8.861.984.679	8.520.000	8.870.504.679	<<	8.861.984.679	<<	8.870.504.679
		CS	8.666.971.179	8.520.000	8.675.491.179	<<	8.666.971.179	<<	8.675.491.179
		CP 2018	8.839.706.523	73.900.000	8.913.606.523	<<	8.839.706.523	100.000	8.913.606.523
		CS	8.541.506.129	73.900.000	8.615.406.129	<<	8.541.506.129	100.000	8.615.506.129
		CP 2019	8.818.461.570	69.500.000	8.887.961.570	<<	8.818.461.570	100.000	8.888.061.570
CS	8.482.096.357	69.500.000	8.551.596.357	<<	8.482.096.357	100.000	8.551.696.357		
2.1	Gestione dell'albo dei segretari comunali e provinciali (3.8)	RS 2017	2.318.985		2.318.985	<<	2.318.985	<<	2.318.985
		CP 2017	34.515.795	<<	34.515.795	<<	34.515.795	<<	34.515.795
		CS	35.469.674	<<	35.469.674	<<	35.469.674	<<	35.469.674
		CP 2018	34.464.379	<<	34.464.379	<<	34.464.379	<<	34.464.379
		CS	34.928.379	<<	34.928.379	<<	34.928.379	<<	34.928.379
		CP 2019	34.506.691	<<	34.506.691	<<	34.506.691	<<	34.506.691
CS	34.521.691	<<	34.521.691	<<	34.521.691	<<	34.521.691		




MINISTERO DELL'INTERNO

(in Euro)

080(6)06/2


Unità di Voto	Missione Programma	Disegno di Legge di Bilancio Sezione II più precedenti note di variazioni	Effetti finanziari di Bilancio Sezione I più precedenti note di variazioni	Disegno di Legge di Bilancio Integrato (Sez. I + Sez II) più precedenti note di variazioni	Sezione II Variazioni che si propongono	Sezione II Previsioni risultanti dopo la presente nota	Sezione I Variazioni che si propongono	Sezione I Previsioni risultanti dopo la presente nota	Bilancio Integrato (Sez. I + Sez II) Previsioni risultanti dopo la presente nota
2.2	Interventi e cooperazione istituzionale nei confronti delle autonomie locali (3.9)	RS CP 2017	<<	25.389.976 65.034.899 64.357.506	<<	25.389.976 65.034.899 64.357.506	<<	<<	25.389.976 65.034.899 64.357.506
		CP 2018	<<	89.250.140 94.219.585	<<	89.250.140 94.219.585	<<	<<	89.250.140 94.219.585
		CP 2019	<<	82.090.151 82.090.151	<<	82.090.151 82.090.151	<<	<<	82.090.151 82.090.151
2.3	Elaborazione, quantificazione e assegnazione delle risorse finanziarie da attribuire agli enti locali (3.10)	RS CP 2017	8.520.000	1.008.391.620 8.770.953.985 8.567.143.999	<<	1.008.391.620 8.770.953.985 8.567.143.999	<<	8.520.000	1.008.391.620 8.770.953.985 8.575.663.999
		CP 2018	73.900.000	8.715.992.004 8.412.358.165	<<	8.715.992.004 8.412.358.165	100.000	74.000.000	8.789.992.004 8.486.358.165
		CP 2019	69.500.000	8.701.864.728 8.365.484.515	<<	8.701.864.728 8.365.484.515	100.000	69.600.000	8.771.464.728 8.435.084.515
3	Ordine pubblico e sicurezza (7)	RS CP 2017	1.854.915	697.572.643 7.401.184.551 7.483.712.516	<<	697.572.643 7.401.184.551 7.483.712.516	<<	7.354.915	697.572.643 7.408.539.466 7.491.067.431
		CP 2018	<<	7.354.401.827 7.369.710.456	<<	7.354.401.827 7.369.710.456	16.000.000	16.000.000	7.370.401.827 7.385.710.456
		CP 2019	<<	7.280.286.744 7.295.854.022	<<	7.280.286.744 7.295.854.022	4.500.000	4.500.000	7.284.786.744 7.300.354.022
3.1	Contrasto al crimine, tutela dell'ordine e della sicurezza pubblica (7.8)	RS CP 2017	1.246.627	362.899.065 6.366.561.854 6.426.303.799	<<	362.899.065 6.366.561.854 6.426.303.799	<<	1.246.627	362.899.065 6.367.808.481 6.426.303.799
		CP 2018	<<	6.325.477.851 6.340.265.403	<<	6.325.477.851 6.340.265.403	<<	<<	6.325.477.851 6.340.265.403
		CP 2019	<<	6.250.274.586 6.265.300.787	<<	6.250.274.586 6.265.300.787	<<	<<	6.250.274.586 6.265.300.787



MINISTERO DELL'INTERNO

(in Euro)


Unità di Voto	Missione Programma	Disegno di Legge di Bilancio Sezione II più precedenti note di variazioni	Effetti finanziari di Bilancio Sezione I più precedenti note di variazioni	Disegno di Legge di Bilancio Integrato (Sez. I + Sez II) più precedenti note di variazioni	Sezione II Variazioni che si propongono	Sezione II Previsioni risultanti dopo la presente nota	Sezione I Variazioni che si propongono	Sezione I Previsioni risultanti dopo la presente nota	Bilancio Integrato (Sez. I + Sez II) Previsioni risultanti dopo la presente nota	
3.2	Servizio permanente dell'Arma dei Carabinieri per la tutela dell'ordine e la sicurezza pubblica (7.9)	RS	28.865.146	28.865.146	<<	28.865.146	<<	333.518	28.865.146	
		CP 2017	429.030.764	333.518	429.030.764	<<	429.030.764	<<	429.364.282	
		CS	428.940.764	333.518	429.274.282	<<	428.940.764	<<	429.274.282	
		CP 2018	422.250.950	<<	422.250.950	<<	422.250.950	<<	<<	422.250.950
		CS	422.250.950	<<	422.250.950	<<	422.250.950	<<	<<	422.250.950
		CP 2019	421.706.997	<<	421.706.997	<<	421.706.997	<<	<<	421.706.997
CS	421.706.997	<<	421.706.997	<<	421.706.997	<<	<<	421.706.997		
3.3	Pianificazione e coordinamento Forze di polizia (7.10)	RS	305.808.432	305.808.432	305.808.432	<<	305.808.432	<<	305.808.432	
		CP 2017	605.591.933	274.770	605.866.703	<<	605.591.933	5.500.000	611.366.703	
		CS	629.714.580	274.770	629.989.350	<<	629.714.580	5.500.000	635.489.350	
		CP 2018	606.673.026	<<	606.673.026	<<	606.673.026	16.000.000	16.000.000	622.673.026
		CS	607.194.103	<<	607.194.103	<<	607.194.103	16.000.000	16.000.000	623.194.103
		CP 2019	608.305.161	<<	608.305.161	<<	608.305.161	4.500.000	4.500.000	612.805.161
CS	608.846.238	<<	608.846.238	<<	608.846.238	4.500.000	4.500.000	613.346.238		
4 Soccorso civile (8)		RS	112.074.038	112.074.038	112.074.038	<<	112.074.038	<<	112.074.038	
		CP 2017	1.921.351.698	<<	1.921.351.698	<<	1.921.351.698	10.000.000	1.931.351.698	
		CS	1.945.529.625	<<	1.945.529.625	<<	1.945.529.625	10.000.000	1.955.529.625	
		CP 2018	1.937.309.013	<<	1.937.309.013	<<	1.937.309.013	10.000.000	10.000.000	1.947.309.013
		CS	1.942.128.277	<<	1.942.128.277	<<	1.942.128.277	10.000.000	10.000.000	1.952.128.277
		CP 2019	1.923.303.381	<<	1.923.303.381	<<	1.923.303.381	10.000.000	10.000.000	1.933.303.381
CS	1.925.020.460	<<	1.925.020.460	<<	1.925.020.460	10.000.000	10.000.000	1.935.020.460		
4.1	Gestione del sistema nazionale di difesa civile (8.2)	RS	1.659.809	1.659.809	1.659.809	<<	1.659.809	<<	1.659.809	
		CP 2017	5.164.813	<<	5.164.813	<<	5.164.813	<<	5.164.813	
		CS	5.164.813	<<	5.164.813	<<	5.164.813	<<	5.164.813	
		CP 2018	5.132.056	<<	5.132.056	<<	5.132.056	<<	<<	5.132.056
		CS	5.132.056	<<	5.132.056	<<	5.132.056	<<	<<	5.132.056
		CP 2019	5.643.586	<<	5.643.586	<<	5.643.586	<<	<<	5.643.586
CS	5.643.586	<<	5.643.586	<<	5.643.586	<<	<<	5.643.586		




MINISTERO DELL'INTERNO
(in Euro)

0801606/4

Unità di Voto	Missione Programma	Disegno di Legge di Bilancio Sezione II più precedenti note di variazioni	Effetti finanziari di Bilancio Sezione I più precedenti note di variazioni	Disegno di Legge di Bilancio Integrato (Sez. I + Sez II) più precedenti note di variazioni	Sezione II Variazioni che si propongono	Sezione II Previsioni risultanti dopo la presente nota	Sezione I Variazioni che si propongono	Sezione I Previsioni risultanti dopo la presente nota	Bilancio Integrato (Sez. I + Sez II) Previsioni risultanti dopo la presente nota
4.2	Previdenza dal rischio e soccorso pubblico (8.3)	RS 2017	<<	110.414.229	<<	110.414.229	10.000.000	10.000.000	110.414.229
		CP 2017	<<	1.916.186.885	<<	1.916.186.885	10.000.000	10.000.000	1.926.186.885
		CS	<<	1.940.364.812	<<	1.940.364.812	<<	<<	1.950.364.812
		CP 2018	<<	1.932.176.957	<<	1.932.176.957	10.000.000	10.000.000	1.942.176.957
		CS	<<	1.936.996.221	<<	1.936.996.221	10.000.000	10.000.000	1.946.996.221
		CP 2019	<<	1.917.659.795	<<	1.917.659.795	10.000.000	10.000.000	1.927.659.795
CS	<<	1.919.376.874	<<	1.919.376.874	<<	<<	1.929.376.874		
5.1	5 Immigrazione, accoglienza e garanzia dei diritti (27)	RS 2017	<<	1.784.284	<<	1.784.284	<<	<<	1.784.284
		CP 2017	<<	2.093.952.717	<<	2.093.952.717	<<	<<	2.093.952.717
		CS	<<	2.095.252.717	<<	2.095.252.717	<<	<<	2.095.252.717
		CP 2018	<<	1.734.774.151	<<	1.734.774.151	<<	<<	1.734.774.151
		CS	<<	1.734.774.151	<<	1.734.774.151	<<	<<	1.734.774.151
		CP 2019	<<	1.732.356.970	<<	1.732.356.970	<<	<<	1.732.356.970
CS	<<	1.732.218.124	<<	1.732.218.124	<<	<<	1.732.218.124		
5.3	Flussi migratori, interventi per lo sviluppo della coesione sociale, garanzia dei diritti, rapporti con le confessioni religiose (27.2)	RS 2017	<<	1.784.284	<<	1.784.284	<<	<<	1.784.284
		CP 2017	<<	2.093.952.717	<<	2.093.952.717	<<	<<	2.093.952.717
		CS	<<	2.095.252.717	<<	2.095.252.717	<<	<<	2.095.252.717
		CP 2018	<<	1.734.774.151	<<	1.734.774.151	<<	<<	1.734.774.151
		CS	<<	1.734.774.151	<<	1.734.774.151	<<	<<	1.734.774.151
		CP 2019	<<	1.732.356.970	<<	1.732.356.970	<<	<<	1.732.356.970
CS	<<	1.732.218.124	<<	1.732.218.124	<<	<<	1.732.218.124		
5.3	Rapporti con le confessioni religiose e amministrazione del patrimonio del Fondo Edifici di Culto (27.5)	RS 2017	<<	<<	<<	<<	<<	<<	<<
		CP 2017	<<	<<	<<	<<	<<	<<	<<
		CS	<<	<<	<<	<<	<<	<<	<<
		CP 2018	<<	<<	<<	<<	<<	<<	<<
		CS	<<	<<	<<	<<	<<	<<	<<
		CP 2019	<<	<<	<<	<<	<<	<<	<<
CS	<<	<<	<<	<<	<<	<<	<<		



MINISTERO DELL'INTERNO (in Euro)		080/606/6											
Unità di Voto	Missione Programma	RS	CP	2017	Disegno di Legge di Bilancio Sezione II più precedenti note di variazioni	Effetti finanziari Disegno di Legge di Bilancio Sezione I più precedenti note di variazioni	Disegno di Legge di Bilancio Integrato (Sez. I + Sez II) più precedenti note di variazioni	Sezione II Variazioni che si propongono	Sezione II Previsioni risultanti dopo la presente nota	Sezione I Variazioni che si propongono	Sezione I Previsioni risultanti dopo la presente nota	Bilancio Integrato (Sez. I + Sez II) Previsioni risultanti dopo la presente nota	
7.1	7 Fondi da ripartire (33)	RS			<<	<<	<<	<<	<<	<<	<<	<<	
		CP	2017		<<	<<	<<	<<	<<	<<	<<	<<	
			CP	2018		<<	<<	<<	<<	<<	<<	<<	
			CS			<<	<<	<<	<<	<<	<<	<<	
			CP	2019		<<	<<	<<	<<	<<	<<	<<	
			CS			<<	<<	<<	<<	<<	<<	<<	
		Fondi da assegnare (33.1)	RS			<<	<<	<<	<<	<<	<<	<<	<<
	CP		2017		<<	<<	<<	<<	<<	<<	<<	<<	
			CP	2018		<<	<<	<<	<<	<<	<<	<<	<<
			CS			<<	<<	<<	<<	<<	<<	<<	<<
		CP	2019		<<	<<	<<	<<	<<	<<	<<	<<	
		CS			<<	<<	<<	<<	<<	<<	<<	<<	



RIEPILOGO


MINISTERO DELL'INTERNO



MINISTERO DELL'INTERNO
BILANCIO PER AZIONI
(in Euro)


080701/1

Missione Programma Azione Titolo	Disegno di Legge di Bilancio Sezione II più precedenti note di variazioni	Effetti finanziari Disegno di Legge di Bilancio Sezione I più precedenti note di variazioni	Disegno di Legge di Bilancio Integrato (Sez. I + Sez. II) più precedenti note di variazioni	Sezione II Variazioni che si propongono	Sezione II Previsioni risultanti dopo la presente nota	Sezione I Variazioni che si propongono	Sezione I Previsioni risultanti dopo la presente nota	Bilancio Integrato (Sez. I + Sez. II) Previsioni risultanti dopo la presente nota
1. Amministrazione generale e supporto alla rappresentanza generale di Governo e dello Stato sul territorio (2)	RS 2017	1.578.588	1.578.588	<<	1.578.588	<<	<<	1.578.588
	CP 2017	570.816.675	<<	570.816.675	<<	<<	<<	570.816.675
	CS	570.824.853	<<	570.824.853	<<	<<	<<	570.824.853
	CP 2018	542.289.116	<<	542.289.116	<<	<<	<<	542.289.116
	CS	542.289.116	<<	542.289.116	<<	<<	<<	542.289.116
	CP 2019	515.729.908	<<	515.729.908	<<	<<	<<	515.729.908
	CS	515.729.908	<<	515.729.908	<<	<<	<<	515.729.908
1.1 Attuazione da parte delle Prefetture - Uffici Territoriali del Governo delle missioni del Ministero dell'Interno sul territorio (2.2)	RS 2017	1.578.588	1.578.588	<<	1.578.588	<<	<<	1.578.588
	CP 2017	570.816.675	<<	570.816.675	<<	<<	<<	570.816.675
	CS	570.824.853	<<	570.824.853	<<	<<	<<	570.824.853
	CP 2018	542.289.116	<<	542.289.116	<<	<<	<<	542.289.116
	CS	542.289.116	<<	542.289.116	<<	<<	<<	542.289.116
	CP 2019	515.729.908	<<	515.729.908	<<	<<	<<	515.729.908
	CS	515.729.908	<<	515.729.908	<<	<<	<<	515.729.908
Spese di personale per il programma	RS 2017	<<	<<	<<	<<	<<	<<	<<
	CP 2017	422.714.450	<<	422.714.450	<<	<<	<<	422.714.450
	CS	422.714.450	<<	422.714.450	<<	<<	<<	422.714.450
	CP 2018	417.724.021	<<	417.724.021	<<	<<	<<	417.724.021
	CS	417.724.021	<<	417.724.021	<<	<<	<<	417.724.021
	CP 2019	409.956.760	<<	409.956.760	<<	<<	<<	409.956.760
	CS	409.956.760	<<	409.956.760	<<	<<	<<	409.956.760
Spese correnti	RS 2017	<<	<<	<<	<<	<<	<<	<<
	CP 2017	422.714.450	<<	422.714.450	<<	<<	<<	422.714.450
	CS	422.714.450	<<	422.714.450	<<	<<	<<	422.714.450
	CP 2018	417.724.021	<<	417.724.021	<<	<<	<<	417.724.021
	CS	417.724.021	<<	417.724.021	<<	<<	<<	417.724.021
	CP 2019	409.956.760	<<	409.956.760	<<	<<	<<	409.956.760
	CS	409.956.760	<<	409.956.760	<<	<<	<<	409.956.760




MINISTERO DELL'INTERNO
BILANCIO PER AZIONI
(in Euro)

Missione Programma Azione Titolo	Disegno di Legge di Bilancio Sezione II più precedenti note di variazioni	Effetti finanziari Disegno di Legge di Bilancio Sezione I più precedenti note di variazioni	Disegno di Legge di Bilancio Integrato (Sez. I + Sez. II) più precedenti note di variazioni	Sezione II Variazioni che si propongono	Sezione II Previsioni risultanti dopo la presente nota	Sezione I Variazioni che si propongono	Sezione I Previsioni risultanti dopo la presente nota	Bilancio Integrato (Sez. I + Sez. II) Previsioni risultanti dopo la presente nota	080/701/2
Gestione e assistenza del personale degli Uffici Territoriali del Governo	RS	14.689	14.689	<<	14.689	<<	<<	14.689	
	CP 2017	141.078	<<	141.078	<<	<<	<<	141.078	
	CS	141.078	<<	141.078	<<	<<	<<	141.078	
	CP 2018	141.078	<<	141.078	<<	<<	<<	141.078	
	CS	141.078	<<	141.078	<<	<<	<<	141.078	
	CP 2019	141.078	<<	141.078	<<	141.078	<<	141.078	
Spese correnti	RS	14.689	14.689	<<	14.689	<<	<<	14.689	
	CP 2017	141.078	<<	141.078	<<	<<	<<	141.078	
	CS	141.078	<<	141.078	<<	<<	<<	141.078	
	CP 2018	141.078	<<	141.078	<<	<<	<<	141.078	
	CS	141.078	<<	141.078	<<	<<	<<	141.078	
	CP 2019	141.078	<<	141.078	<<	141.078	<<	141.078	
Contributo all'Agenzia dei beni confiscati	RS	<<	<<	<<	<<	<<	<<	<<	
	CP 2017	5.159.819	<<	5.159.819	<<	<<	<<	5.159.819	
	CS	5.159.819	<<	5.159.819	<<	<<	<<	5.159.819	
	CP 2018	5.148.876	<<	5.148.876	<<	<<	<<	5.148.876	
	CS	5.148.876	<<	5.148.876	<<	<<	<<	5.148.876	
	CP 2019	5.158.929	<<	5.158.929	<<	5.158.929	<<	5.158.929	
Spese correnti	RS	<<	<<	<<	<<	<<	<<	<<	
	CP 2017	5.159.819	<<	5.159.819	<<	<<	<<	5.159.819	
	CS	5.159.819	<<	5.159.819	<<	<<	<<	5.159.819	
	CP 2018	5.148.876	<<	5.148.876	<<	<<	<<	5.148.876	
	CS	5.148.876	<<	5.148.876	<<	<<	<<	5.148.876	
	CP 2019	5.158.929	<<	5.158.929	<<	5.158.929	<<	5.158.929	




MINISTERO DELL'INTERNO
BILANCIO PER AZIONI
(in Euro)

Missione Programma Azione Titolo	Disegno di Legge di Bilancio Sezione II più precedenti note di variazioni	Effetti finanziari Disegno di Legge di Bilancio Sezione I più precedenti note di variazioni	Disegno di Legge di Bilancio Integrato (Sez. I + Sez. II) più precedenti note di variazioni	Sezione II Variazioni che si propongono	Sezione II Previsioni risultanti dopo la presente nota	Sezione I Variazioni che si propongono	Sezione I Previsioni risultanti dopo la presente nota	Bilancio Integrato (Sez. I + Sez. II) Previsioni risultanti dopo la presente nota	080701/3
Spese per la custodia dei veicoli sequestrati ed esercizio delle funzioni sanzionatorie amministrative nelle materie dematerializzate	RS	174.055	174.055	<<	174.055	<<	<<	174.055	
	CP 2017	72.324.840	<<	72.324.840	<<	<<	<<	72.324.840	
	CS	72.324.840	<<	72.324.840	<<	<<	<<	72.324.840	
	CP 2018	72.323.530	<<	72.323.530	<<	<<	<<	72.323.530	
	CS	72.323.530	<<	72.323.530	<<	<<	<<	72.323.530	
	CP 2019	56.329.536	<<	56.329.536	<<	56.329.536	<<	56.329.536	
CS	56.329.536	<<	56.329.536	<<	56.329.536	<<	56.329.536		
Spese correnti	RS	173.933	173.933	<<	173.933	<<	<<	173.933	
	CP 2017	72.323.959	<<	72.323.959	<<	<<	<<	72.323.959	
	CS	72.323.959	<<	72.323.959	<<	<<	<<	72.323.959	
	CP 2018	72.322.649	<<	72.322.649	<<	<<	<<	72.322.649	
	CS	72.322.649	<<	72.322.649	<<	<<	<<	72.322.649	
	CP 2019	56.327.658	<<	56.327.658	<<	56.327.658	<<	56.327.658	
CS	56.327.658	<<	56.327.658	<<	56.327.658	<<	56.327.658		
Spese in conto capitale	RS	122	122	<<	122	<<	<<	122	
	CP 2017	881	<<	881	<<	<<	<<	881	
	CS	881	<<	881	<<	<<	<<	881	
	CP 2018	881	<<	881	<<	<<	<<	881	
	CS	881	<<	881	<<	<<	<<	881	
	CP 2019	1.878	<<	1.878	<<	1.878	<<	1.878	
CS	1.878	<<	1.878	<<	1.878	<<	1.878		
Gestione dei servizi logistici, amministrativi e del personale delle Prefetture per ordine pubblico, sicurezza, cittadinanza e immigrazione e coordinamento con le autonomie territoriali	RS	1.389.834	1.389.834	<<	1.389.834	<<	<<	1.389.834	
	CP 2017	70.476.488	<<	70.476.488	<<	<<	<<	70.476.488	
	CS	70.484.666	<<	70.484.666	<<	<<	<<	70.484.666	
	CP 2018	46.951.611	<<	46.951.611	<<	<<	<<	46.951.611	
	CS	46.951.611	<<	46.951.611	<<	<<	<<	46.951.611	
	CP 2019	44.143.605	<<	44.143.605	<<	44.143.605	<<	44.143.605	
CS	44.143.605	<<	44.143.605	<<	44.143.605	<<	44.143.605		



MINISTERO DELL'INTERNO
BILANCIO PER AZIONI
(in Euro)

Missione Programma Azione Titolo	Disegno di Legge di Bilancio Sezione II più precedenti note di variazioni		Effetti finanziari Disegno di Legge di Bilancio Sezione I più precedenti note di variazioni		Disegno di Legge di Bilancio Integrato (Sez. I + Sez. II) più precedenti note di variazioni		Sezione II Variazioni che si propongono		Sezione II Previsioni risultanti dopo la presente nota		Sezione I Variazioni che si propongono		Sezione I Previsioni risultanti dopo la presente nota		Bilancio Integrato (Sez. I + Sez. II) Previsioni risultanti dopo la presente nota	
	RS	CP	RS	CP	RS	CP	RS	CP	RS	CP	RS	CP	RS	CP	RS	CP
Spese correnti	CP 2017	1.250.861	<<	<<	1.250.861	<<	<<	<<	1.250.861	<<	<<	<<	<<	<<	1.250.861	<<
	CP 2018	69.817.539	<<	<<	69.817.539	<<	<<	<<	69.817.539	<<	<<	<<	<<	69.817.539	<<	<<
	CP 2019	69.825.717	<<	<<	69.825.717	<<	<<	<<	69.825.717	<<	<<	<<	<<	69.825.717	<<	<<
	CP 2018	46.292.662	<<	<<	46.292.662	<<	<<	<<	46.292.662	<<	<<	<<	<<	46.292.662	<<	<<
	CP 2019	46.292.662	<<	<<	46.292.662	<<	<<	<<	46.292.662	<<	<<	<<	<<	46.292.662	<<	<<
	CP 2019	43.274.507	<<	<<	43.274.507	<<	<<	<<	43.274.507	<<	<<	<<	<<	43.274.507	<<	<<
Spese in conto capitale	CP 2017	138.973	<<	<<	138.973	<<	<<	<<	138.973	<<	<<	<<	<<	138.973	<<	<<
	CP 2018	658.949	<<	<<	658.949	<<	<<	<<	658.949	<<	<<	<<	<<	658.949	<<	<<
	CP 2019	658.949	<<	<<	658.949	<<	<<	<<	658.949	<<	<<	<<	<<	658.949	<<	<<
	CP 2018	658.949	<<	<<	658.949	<<	<<	<<	658.949	<<	<<	<<	<<	658.949	<<	<<
	CP 2019	869.098	<<	<<	869.098	<<	<<	<<	869.098	<<	<<	<<	<<	869.098	<<	<<
	CP 2019	869.098	<<	<<	869.098	<<	<<	<<	869.098	<<	<<	<<	<<	869.098	<<	<<
AZIONE MECCANOGRAFICA	CP 2017	<<	<<	<<	<<	<<	<<	<<	<<	<<	<<	<<	<<	<<	<<	<<
	CP 2018	<<	<<	<<	<<	<<	<<	<<	<<	<<	<<	<<	<<	<<	<<	<<
	CP 2019	<<	<<	<<	<<	<<	<<	<<	<<	<<	<<	<<	<<	<<	<<	<<
	CP 2018	<<	<<	<<	<<	<<	<<	<<	<<	<<	<<	<<	<<	<<	<<	<<
	CP 2019	<<	<<	<<	<<	<<	<<	<<	<<	<<	<<	<<	<<	<<	<<	<<
	CP 2019	<<	<<	<<	<<	<<	<<	<<	<<	<<	<<	<<	<<	<<	<<	<<
Spese correnti	CP 2017	<<	<<	<<	<<	<<	<<	<<	<<	<<	<<	<<	<<	<<	<<	<<
	CP 2018	<<	<<	<<	<<	<<	<<	<<	<<	<<	<<	<<	<<	<<	<<	<<
	CP 2019	<<	<<	<<	<<	<<	<<	<<	<<	<<	<<	<<	<<	<<	<<	<<
	CP 2018	<<	<<	<<	<<	<<	<<	<<	<<	<<	<<	<<	<<	<<	<<	<<
	CP 2019	<<	<<	<<	<<	<<	<<	<<	<<	<<	<<	<<	<<	<<	<<	<<
	CP 2019	<<	<<	<<	<<	<<	<<	<<	<<	<<	<<	<<	<<	<<	<<	<<




MINISTERO DELL'INTERNO
BILANCIO PER AZIONI
(in Euro)

Missione Programma Azione Titolo	Disegno di Legge di Bilancio Sezione II più precedenti note di variazioni	Effetti finanziari Disegno di Legge di Bilancio Sezione I più precedenti note di variazioni	Disegno di Legge di Bilancio Integrato (Sez. I + Sez. II) più precedenti note di variazioni	Sezione II Variazioni che si propongono	Sezione II Previsioni risultanti dopo la presente nota	Sezione I Variazioni che si propongono	Sezione I Previsioni risultanti dopo la presente nota	Bilancio Integrato (Sez. I + Sez. II) Previsioni risultanti dopo la presente nota	080/701/5
Spese in conto capitale	RS 2017	<<	<<	<<	<<	<<	<<	<<	<<
	CP 2017	<<	<<	<<	<<	<<	<<	<<	<<
	CS 2017	<<	<<	<<	<<	<<	<<	<<	<<
	CP 2018	<<	<<	<<	<<	<<	<<	<<	<<
	CS 2018	<<	<<	<<	<<	<<	<<	<<	<<
	CP 2019	<<	<<	<<	<<	<<	<<	<<	<<
2. Relazioni finanziarie con le autonomie territoriali (3)	RS 2017	1.036.100.581	1.036.100.581	1.036.100.581	1.036.100.581	<<	8.520.000	1.036.100.581	1.036.100.581
	CP 2017	8.861.984.679	8.520.000	8.870.504.679	8.861.984.679	<<	8.520.000	8.870.504.679	8.870.504.679
	CS 2017	8.666.971.179	8.520.000	8.675.491.179	8.666.971.179	<<	<<	8.675.491.179	8.675.491.179
	CP 2018	8.839.706.523	73.900.000	8.913.606.523	8.839.706.523	<<	100.000	74.000.000	8.913.706.523
	CS 2018	8.541.506.129	73.900.000	8.615.406.129	8.541.506.129	<<	100.000	74.000.000	8.615.506.129
	CP 2019	8.818.461.570	69.500.000	8.887.961.570	8.818.461.570	<<	100.000	69.600.000	8.888.061.570
2.1 Gestione dell'albo dei segretari comunali e provinciali (3.8)	RS 2017	2.318.985		2.318.985	2.318.985	<<	<<	2.318.985	2.318.985
	CP 2017	34.515.795	<<	34.515.795	34.515.795	<<	<<	34.515.795	34.515.795
	CS 2017	35.469.674	<<	35.469.674	35.469.674	<<	<<	35.469.674	35.469.674
	CP 2018	34.464.379	<<	34.464.379	34.464.379	<<	<<	34.464.379	34.464.379
	CS 2018	34.928.379	<<	34.928.379	34.928.379	<<	<<	34.928.379	34.928.379
	CP 2019	34.506.691	<<	34.506.691	34.506.691	<<	<<	34.506.691	34.506.691
Spese di personale per il programma	RS 2017	1.030.001		1.030.001	1.030.001	<<	<<	1.030.001	1.030.001
	CP 2017	27.991.014	<<	27.991.014	27.991.014	<<	<<	27.991.014	27.991.014
	CS 2017	29.007.757	<<	29.007.757	29.007.757	<<	<<	29.007.757	29.007.757
	CP 2018	27.987.299	<<	27.987.299	27.987.299	<<	<<	27.987.299	27.987.299
	CS 2018	27.987.299	<<	27.987.299	27.987.299	<<	<<	27.987.299	27.987.299
	CP 2019	27.983.879	<<	27.983.879	27.983.879	<<	<<	27.983.879	27.983.879
CS 2019	27.983.879	<<	27.983.879	27.983.879	<<	<<	27.983.879	27.983.879	



MINISTERO DELL'INTERNO
BILANCIO PER AZIONI
(in Euro)

Missione Programma Azione Titolo	080701/6							
	Disegno di Legge di Bilancio Sezione II più precedenti note di variazioni	Effetti finanziari Disegno di Legge di Bilancio Sezione I più precedenti note di variazioni	Disegno di Legge di Bilancio Integrato (Sez. I + Sez. II) più precedenti note di variazioni	Sezione II Variazioni che si propongono	Sezione II Previsioni risultanti dopo la presente nota	Sezione I Variazioni che si propongono	Sezione I Previsioni risultanti dopo la presente nota	Bilancio Integrato (Sez. I + Sez. II) Previsioni risultanti dopo la presente nota
Spese correnti	RS	1.030.001		1.030.001	<<			1.030.001
	CP 2017	27.991.014	<<	27.991.014	<<	<<	<<	27.991.014
	CS	29.007.757	<<	29.007.757	<<	<<	<<	29.007.757
	CP 2018	27.987.299	<<	27.987.299	<<	<<	<<	27.987.299
	CS	27.987.299	<<	27.987.299	<<	<<	<<	27.987.299
	CP 2019	27.983.879	<<	27.983.879	<<	<<	<<	27.983.879
CS	27.983.879	<<	27.983.879	<<	<<	<<	27.983.879	
Gestione e assistenza del personale dell'Albo dei segretari comunali	RS	12.300		12.300	<<			12.300
	CP 2017	18.708	<<	18.708	<<	<<	<<	18.708
	CS	18.708	<<	18.708	<<	<<	<<	18.708
	CP 2018	18.638	<<	18.638	<<	<<	<<	18.638
	CS	18.638	<<	18.638	<<	<<	<<	18.638
	CP 2019	18.708	<<	18.708	<<	<<	<<	18.708
CS	18.708	<<	18.708	<<	<<	<<	18.708	
Spese correnti	RS	12.300		12.300	<<			12.300
	CP 2017	18.708	<<	18.708	<<	<<	<<	18.708
	CS	18.708	<<	18.708	<<	<<	<<	18.708
	CP 2018	18.638	<<	18.638	<<	<<	<<	18.638
	CS	18.638	<<	18.638	<<	<<	<<	18.638
	CP 2019	18.708	<<	18.708	<<	<<	<<	18.708
CS	18.708	<<	18.708	<<	<<	<<	18.708	
Albo segretari comunali	RS	444.589		444.589	<<			444.589
	CP 2017	3.329.681	<<	3.329.681	<<	<<	<<	3.329.681
	CS	3.266.817	<<	3.266.817	<<	<<	<<	3.266.817
	CP 2018	3.323.254	<<	3.323.254	<<	<<	<<	3.323.254
	CS	3.787.254	<<	3.787.254	<<	<<	<<	3.787.254
	CP 2019	3.327.733	<<	3.327.733	<<	<<	<<	3.327.733
CS	3.342.733	<<	3.342.733	<<	<<	<<	3.342.733	



MINISTERO DELL'INTERNO
BILANCIO PER AZIONI
(in Euro)

Missione Programma Azione Titolo	Disegno di Legge di Bilancio Sezione II più precedenti note di variazioni	Effetti finanziari Disegno di Legge di Bilancio Sezione I più precedenti note di variazioni	Disegno di Legge di Bilancio Integrato (Sez. I + Sez. II) più precedenti note di variazioni	Sezione II Variazioni che si propongono	Sezione II Previsioni risultanti dopo la presente nota	Sezione I Variazioni che si propongono	Sezione I Previsioni risultanti dopo la presente nota	Bilancio Integrato (Sez. I + Sez. II) Previsioni risultanti dopo la presente nota	0807017						
										RS	CP 2017	CP 2018	CP 2019	RS	CP 2017
Spese correnti	444.589	<<	444.589	<<	444.589	<<	<<	444.589							
	3.245.243	<<	3.245.243	<<	3.245.243	<<	<<	3.245.243							
	3.182.379	<<	3.182.379	<<	3.182.379	<<	<<	3.182.379							
	3.238.816	<<	3.238.816	<<	3.238.816	<<	<<	3.238.816							
	3.702.816	<<	3.702.816	<<	3.702.816	<<	<<	3.702.816							
	3.243.295	<<	3.243.295	<<	3.243.295	<<	<<	3.243.295							
3.258.295	<<	3.258.295	<<	3.258.295	<<	<<	3.258.295								
Spese in conto capitale	<<	<<	<<	<<	<<	<<	<<	<<							
	84.438	<<	84.438	<<	84.438	<<	<<	84.438							
	84.438	<<	84.438	<<	84.438	<<	<<	84.438							
	84.438	<<	84.438	<<	84.438	<<	<<	84.438							
	84.438	<<	84.438	<<	84.438	<<	<<	84.438							
	84.438	<<	84.438	<<	84.438	<<	<<	84.438							
Formazione specialistica dei dirigenti delle amministrazioni locali	832.095	<<	832.095	<<	832.095	<<	<<	832.095							
	3.176.392	<<	3.176.392	<<	3.176.392	<<	<<	3.176.392							
	3.176.392	<<	3.176.392	<<	3.176.392	<<	<<	3.176.392							
	3.135.188	<<	3.135.188	<<	3.135.188	<<	<<	3.135.188							
	3.135.188	<<	3.135.188	<<	3.135.188	<<	<<	3.135.188							
	3.176.371	<<	3.176.371	<<	3.176.371	<<	<<	3.176.371							
3.176.371	<<	3.176.371	<<	3.176.371	<<	<<	3.176.371								
Spese correnti	832.095	<<	832.095	<<	832.095	<<	<<	832.095							
	3.148.549	<<	3.148.549	<<	3.148.549	<<	<<	3.148.549							
	3.148.549	<<	3.148.549	<<	3.148.549	<<	<<	3.148.549							
	3.107.345	<<	3.107.345	<<	3.107.345	<<	<<	3.107.345							
	3.107.345	<<	3.107.345	<<	3.107.345	<<	<<	3.107.345							
	3.148.528	<<	3.148.528	<<	3.148.528	<<	<<	3.148.528							
3.148.528	<<	3.148.528	<<	3.148.528	<<	<<	3.148.528								




MINISTERO DELL'INTERNO
BILANCIO PER AZIONI
(in Euro)

Missione Programma Azione Titolo	080/701/8							
	Disegno di Legge di Bilancio Sezione II più precedenti note di variazioni	Effetti finanziari Disegno di Legge di Bilancio Sezione I più precedenti note di variazioni	Disegno di Legge di Bilancio Integrato (Sez. I + Sez. II) più precedenti note di variazioni	Sezione II Variazioni che si propongono	Sezione II Previsioni risultanti dopo la presente nota	Sezione I Variazioni che si propongono	Sezione I Previsioni risultanti dopo la presente nota	Bilancio Integrato (Sez. I + Sez. II) Previsioni risultanti dopo la presente nota
Spese in conto capitale	RS	<<	<<	<<	<<	<<	<<	<<
	CP 2017	27.843	<<	27.843	<<	<<	<<	27.843
	CS	27.843	<<	27.843	<<	<<	<<	27.843
	CP 2018	27.843	<<	27.843	<<	<<	<<	27.843
	CS	27.843	<<	27.843	<<	<<	<<	27.843
	CP 2019	27.843	<<	27.843	<<	<<	<<	27.843
CS	27.843	<<	27.843	<<	<<	<<	27.843	
AZIONE MECCANOGRAFICA	RS	<<	<<	<<	<<	<<	<<	<<
	CP 2017	<<	<<	<<	<<	<<	<<	<<
	CS	<<	<<	<<	<<	<<	<<	<<
	CP 2018	<<	<<	<<	<<	<<	<<	<<
	CS	<<	<<	<<	<<	<<	<<	<<
	CP 2019	<<	<<	<<	<<	<<	<<	<<
CS	<<	<<	<<	<<	<<	<<	<<	
Spese correnti	RS	<<	<<	<<	<<	<<	<<	<<
	CP 2017	<<	<<	<<	<<	<<	<<	<<
	CS	<<	<<	<<	<<	<<	<<	<<
	CP 2018	<<	<<	<<	<<	<<	<<	<<
	CS	<<	<<	<<	<<	<<	<<	<<
	CP 2019	<<	<<	<<	<<	<<	<<	<<
CS	<<	<<	<<	<<	<<	<<	<<	



MINISTERO DELL'INTERNO
BILANCIO PER AZIONI
(in Euro)

Missione Programma Azione Titolo	Disegno di Legge di Bilancio Sezione II più precedenti note di variazioni	Effetti finanziari Disegno di Legge di Bilancio Sezione I più precedenti note di variazioni	Disegno di Legge di Bilancio Integrato (Sez. I + Sez. II) più precedenti note di variazioni	Sezione II Variazioni che si propongono	Sezione II Previsioni risultanti dopo la presente nota	Sezione I Variazioni che si propongono	Sezione I Previsioni risultanti dopo la presente nota	Bilancio Integrato (Sez. I + Sez. II) Previsioni risultanti dopo la presente nota	080/701/9
2.2 Interventi e cooperazione istituzionale nei confronti delle autonomie locali (3.9)	RS	25.389.976	25.389.976	<<	25.389.976	<<	<<	25.389.976	
	CP 2017	65.034.899	<<	65.034.899	<<	<<	<<	65.034.899	
	CS	64.357.506	<<	64.357.506	<<	<<	<<	64.357.506	
	CP 2018	89.250.140	<<	89.250.140	<<	89.250.140	<<	89.250.140	
	CS	94.219.585	<<	94.219.585	<<	94.219.585	<<	94.219.585	
	CP 2019	82.090.151	<<	82.090.151	<<	82.090.151	<<	82.090.151	
	CS	82.090.151	<<	82.090.151	<<	<<	<<	82.090.151	
Spese di personale per il programma	RS	75.493	75.493	<<	75.493	<<	<<	75.493	
	CP 2017	22.274.331	<<	22.274.331	<<	<<	<<	22.274.331	
	CS	22.274.331	<<	22.274.331	<<	<<	<<	22.274.331	
	CP 2018	21.362.364	<<	21.362.364	<<	21.362.364	<<	21.362.364	
	CS	21.362.364	<<	21.362.364	<<	21.362.364	<<	21.362.364	
	CP 2019	20.818.483	<<	20.818.483	<<	20.818.483	<<	20.818.483	
	CS	20.818.483	<<	20.818.483	<<	<<	<<	20.818.483	
Spese correnti	RS	75.493	75.493	<<	75.493	<<	<<	75.493	
	CP 2017	22.274.331	<<	22.274.331	<<	<<	<<	22.274.331	
	CS	22.274.331	<<	22.274.331	<<	<<	<<	22.274.331	
	CP 2018	21.362.364	<<	21.362.364	<<	21.362.364	<<	21.362.364	
	CS	21.362.364	<<	21.362.364	<<	21.362.364	<<	21.362.364	
	CP 2019	20.818.483	<<	20.818.483	<<	20.818.483	<<	20.818.483	
	CS	20.818.483	<<	20.818.483	<<	<<	<<	20.818.483	
Servizi anagrafici, stato civile e formazione	RS	15.594.915	15.594.915	<<	15.594.915	<<	<<	15.594.915	
	CP 2017	6.506.311	<<	6.506.311	<<	<<	<<	6.506.311	
	CS	16.756.179	<<	16.756.179	<<	16.756.179	<<	16.756.179	
	CP 2018	7.503.005	<<	7.503.005	<<	7.503.005	<<	7.503.005	
	CS	12.472.450	<<	12.472.450	<<	12.472.450	<<	12.472.450	
	CP 2019	7.582.701	<<	7.582.701	<<	7.582.701	<<	7.582.701	
	CS	7.582.701	<<	7.582.701	<<	<<	<<	7.582.701	



MINISTERO DELL'INTERNO
BILANCIO PER AZIONI
(in Euro)

080/701/10

Missione Programma Azione Titolo	Disegno di Legge di Bilancio Sezione II più precedenti note di variazioni	Effetti finanziari Disegno di Legge di Bilancio Sezione I più precedenti note di variazioni	Disegno di Legge di Bilancio Integrato (Sez. I + Sez. II) più precedenti note di variazioni	Sezione II Variazioni che si propongono	Sezione II Previsioni risultanti dopo la presente nota	Sezione I Variazioni che si propongono	Sezione I Previsioni risultanti dopo la presente nota	Bilancio Integrato (Sez. I + Sez. II) Previsioni risultanti dopo la presente nota
Spese correnti	RS	9.297.109	9.297.109	<<	9.297.109	<<	<<	9.297.109
	CP 2017	5.888.341	<<	5.888.341	<<	<<	<<	5.888.341
	CS	10.508.196	<<	10.508.196	<<	<<	<<	10.508.196
	CP 2018	6.885.035	<<	6.885.035	<<	<<	<<	6.885.035
	CS	11.480.926	<<	11.480.926	<<	<<	<<	11.480.926
	CP 2019	6.893.650	<<	6.893.650	<<	6.893.650	<<	6.893.650
Spese in conto capitale	RS	6.297.806	6.297.806	<<	6.297.806	<<	<<	6.297.806
	CP 2017	6.179.970	<<	6.179.970	<<	<<	<<	6.179.970
	CS	6.247.983	<<	6.247.983	<<	<<	<<	6.247.983
	CP 2018	6.179.970	<<	6.179.970	<<	<<	<<	6.179.970
	CS	991.524	<<	991.524	<<	<<	<<	991.524
	CP 2019	689.051	<<	689.051	<<	689.051	<<	689.051
Servizi elettorali	RS	1.014.497	1.014.497	<<	1.014.497	<<	<<	1.014.497
	CP 2017	1.503.891	<<	1.503.891	<<	<<	<<	1.503.891
	CS	1.525.030	<<	1.525.030	<<	<<	<<	1.525.030
	CP 2018	1.497.889	<<	1.497.889	<<	<<	<<	1.497.889
	CS	1.497.889	<<	1.497.889	<<	1.497.889	<<	1.497.889
	CP 2019	1.497.765	<<	1.497.765	<<	1.497.765	<<	1.497.765
Spese correnti	RS	23.878	23.878	<<	23.878	<<	<<	23.878
	CP 2017	672.469	<<	672.469	<<	<<	<<	672.469
	CS	693.608	<<	693.608	<<	<<	<<	693.608
	CP 2018	666.467	<<	666.467	<<	<<	<<	666.467
	CS	666.467	<<	666.467	<<	<<	<<	666.467
	CP 2019	651.609	<<	651.609	<<	651.609	<<	651.609
CS	651.609	<<	651.609	<<	651.609	<<	651.609	



MINISTERO DELL'INTERNO
BILANCIO PER AZIONI
(in Euro)

Missione Programma Azione Titolo	Disegno di Legge di Bilancio Sezione II più precedenti note di variazioni		Effetti finanziari Disegno di Legge di Bilancio Sezione I più precedenti note di variazioni		Disegno di Legge di Bilancio Integrato (Sez. I + Sez. II) più precedenti note di variazioni		Sezione II Variazioni che si propongono		Sezione II Previsioni risultanti dopo la presente nota		Sezione I Variazioni che si propongono		Sezione I Previsioni risultanti dopo la presente nota		Bilancio Integrato (Sez. I + Sez. II) Previsioni risultanti dopo la presente nota	
	RS	CP	RS	CP	RS	CP	RS	CP	RS	CP	RS	CP	RS	CP	RS	CP
Spese in conto capitale	RS	990.619	990.619	<<	<<	990.619	<<	<<	990.619	<<	<<	<<	<<	<<	990.619	<<
	CP 2017	831.422	831.422	<<	<<	831.422	<<	<<	831.422	<<	<<	<<	<<	831.422	831.422	<<
	CS	831.422	831.422	<<	<<	831.422	<<	<<	831.422	<<	<<	<<	<<	831.422	831.422	<<
	CP 2018	831.422	831.422	<<	<<	831.422	<<	<<	831.422	<<	<<	<<	<<	831.422	831.422	<<
	CS	831.422	831.422	<<	<<	831.422	<<	<<	831.422	<<	<<	<<	<<	831.422	831.422	<<
	CP 2019	846.156	846.156	<<	<<	846.156	<<	<<	846.156	<<	<<	<<	<<	846.156	846.156	<<
Supporto ai Prefetti	RS	645.168	645.168	<<	<<	645.168	<<	<<	645.168	<<	<<	<<	<<	645.168	645.168	<<
	CP 2017	786.966	786.966	<<	<<	786.966	<<	<<	786.966	<<	<<	<<	<<	786.966	786.966	<<
	CS	786.966	786.966	<<	<<	786.966	<<	<<	786.966	<<	<<	<<	<<	786.966	786.966	<<
	CP 2018	783.882	783.882	<<	<<	783.882	<<	<<	783.882	<<	<<	<<	<<	783.882	783.882	<<
	CS	783.882	783.882	<<	<<	783.882	<<	<<	783.882	<<	<<	<<	<<	783.882	783.882	<<
	CP 2019	920.202	920.202	<<	<<	920.202	<<	<<	920.202	<<	<<	<<	<<	920.202	920.202	<<
Spese correnti	RS	118.635	118.635	<<	<<	118.635	<<	<<	118.635	<<	<<	<<	<<	118.635	118.635	<<
	CP 2017	349.589	349.589	<<	<<	349.589	<<	<<	349.589	<<	<<	<<	<<	349.589	349.589	<<
	CS	349.589	349.589	<<	<<	349.589	<<	<<	349.589	<<	<<	<<	<<	349.589	349.589	<<
	CP 2018	346.505	346.505	<<	<<	346.505	<<	<<	346.505	<<	<<	<<	<<	346.505	346.505	<<
	CS	346.505	346.505	<<	<<	346.505	<<	<<	346.505	<<	<<	<<	<<	346.505	346.505	<<
	CP 2019	355.626	355.626	<<	<<	355.626	<<	<<	355.626	<<	<<	<<	<<	355.626	355.626	<<
Spese in conto capitale	RS	526.533	526.533	<<	<<	526.533	<<	<<	526.533	<<	<<	<<	<<	526.533	526.533	<<
	CP 2017	437.377	437.377	<<	<<	437.377	<<	<<	437.377	<<	<<	<<	<<	437.377	437.377	<<
	CS	437.377	437.377	<<	<<	437.377	<<	<<	437.377	<<	<<	<<	<<	437.377	437.377	<<
	CP 2018	437.377	437.377	<<	<<	437.377	<<	<<	437.377	<<	<<	<<	<<	437.377	437.377	<<
	CS	437.377	437.377	<<	<<	437.377	<<	<<	437.377	<<	<<	<<	<<	437.377	437.377	<<
	CP 2019	564.576	564.576	<<	<<	564.576	<<	<<	564.576	<<	<<	<<	<<	564.576	564.576	<<



MINISTERO DELL'INTERNO
BILANCIO PER AZIONI
(in Euro)


Missione Programma Azione Titolo	Disegno di Legge di Bilancio Sezione II più precedenti note di variazioni	Effetti finanziari Disegno di Legge di Bilancio Sezione I più precedenti note di variazioni	Disegno di Legge di Bilancio Integrato (Sez. I + Sez. II) più precedenti note di variazioni	Sezione II Variazioni che si propongono	Sezione II Previsioni risultanti dopo la presente nota	Sezione I Variazioni che si propongono	Sezione I Previsioni risultanti dopo la presente nota	Bilancio Integrato (Sez. I + Sez. II) Previsioni risultanti dopo la presente nota	080/701/12
Gestione, assistenza e formazione della categoria dei segretari generali delle comunità montane e dei consorzi dei Comuni	RS	59.206	59.206	<<	59.206	<<	<<	59.206	
	CP 2017	15.000	<<	<<	15.000	<<	<<	15.000	
	CS	15.000	<<	<<	15.000	<<	<<	15.000	
	CP 2018	15.000	<<	<<	15.000	<<	<<	15.000	
	CS	15.000	<<	<<	15.000	<<	<<	15.000	
	CP 2019	15.000	<<	<<	15.000	<<	<<	15.000	
Spese correnti	RS	59.206	59.206	<<	59.206	<<	<<	59.206	
	CP 2017	15.000	<<	<<	15.000	<<	<<	15.000	
	CS	15.000	<<	<<	15.000	<<	<<	15.000	
	CP 2018	15.000	<<	<<	15.000	<<	<<	15.000	
	CS	15.000	<<	<<	15.000	<<	<<	15.000	
	CP 2019	15.000	<<	<<	15.000	<<	<<	15.000	
Gestione della carta d'identità elettronica	RS	8.000.697	8.000.697	<<	8.000.697	<<	<<	8.000.697	
	CP 2017	33.948.400	<<	<<	33.948.400	<<	<<	33.948.400	
	CS	23.000.000	<<	<<	23.000.000	<<	<<	23.000.000	
	CP 2018	58.088.000	<<	<<	58.088.000	<<	<<	58.088.000	
	CS	58.088.000	<<	<<	58.088.000	<<	<<	58.088.000	
	CP 2019	51.256.000	<<	<<	51.256.000	<<	<<	51.256.000	
Spese correnti	RS	697	697	<<	697	<<	<<	697	
	CP 2017	<<	<<	<<	<<	<<	<<	<<	
	CS	<<	<<	<<	<<	<<	<<	<<	
	CP 2018	<<	<<	<<	<<	<<	<<	<<	
	CS	<<	<<	<<	<<	<<	<<	<<	
	CP 2019	<<	<<	<<	<<	<<	<<	<<	



MINISTERO DELL'INTERNO
BILANCIO PER AZIONI
(in Euro)


080701/13

Missione Programma Azione Titolo	Disegno di Legge di Bilancio Sezione II più precedenti note di variazioni	Effetti finanziari Disegno di Legge di Bilancio Sezione I più precedenti note di variazioni	Disegno di Legge di Bilancio Integrato (Sez. I + Sez. II) più precedenti note di variazioni	Sezione II Variazioni che si propongono	Sezione II Previsioni risultanti dopo la presente nota	Sezione I Variazioni che si propongono	Sezione I Previsioni risultanti dopo la presente nota	Bilancio Integrato (Sez. I + Sez. II) Previsioni risultanti dopo la presente nota					
									RS	CP 2017	CS	CP 2018	CS
Spese in conto capitale	8.000.000		8.000.000	<<	8.000.000	<<	<<	8.000.000					
	33.948.400	<<	33.948.400	<<	33.948.400	<<	<<	33.948.400					
	23.000.000	<<	23.000.000	<<	23.000.000	<<	<<	23.000.000					
	58.088.000	<<	58.088.000	<<	58.088.000	<<	<<	58.088.000					
	58.088.000	<<	58.088.000	<<	58.088.000	<<	<<	58.088.000					
	51.256.000	<<	51.256.000	<<	51.256.000	<<	<<	51.256.000					
51.256.000	<<	51.256.000	<<	51.256.000	<<	<<	51.256.000						
AZIONE MECCANOGRAFICA	<<	<<	<<	<<	<<	<<	<<	<<					
	<<	<<	<<	<<	<<	<<	<<	<<					
	<<	<<	<<	<<	<<	<<	<<	<<					
	<<	<<	<<	<<	<<	<<	<<	<<					
	<<	<<	<<	<<	<<	<<	<<	<<					
	<<	<<	<<	<<	<<	<<	<<	<<					
Spese correnti	<<	<<	<<	<<	<<	<<	<<	<<					
	<<	<<	<<	<<	<<	<<	<<	<<					
	<<	<<	<<	<<	<<	<<	<<	<<					
	<<	<<	<<	<<	<<	<<	<<	<<					
	<<	<<	<<	<<	<<	<<	<<	<<					
	<<	<<	<<	<<	<<	<<	<<	<<					



MINISTERO DELL'INTERNO
BILANCIO PER AZIONI
(in Euro)


Missione Programma Azione Titolo	Disegno di Legge di Bilancio Sezione II più precedenti note di variazioni	Effetti finanziari Disegno di Legge di Bilancio Sezione I più precedenti note di variazioni	Disegno di Legge di Bilancio Integrato (Sez. I + Sez. II) più precedenti note di variazioni	Sezione II Variazioni che si propongono	Sezione II Previsioni risultanti dopo la presente nota	Sezione I Variazioni che si propongono	Sezione I Previsioni risultanti dopo la presente nota	Bilancio Integrato (Sez. I + Sez. II) Previsioni risultanti dopo la presente nota	080/701/14
2.3 Elaborazione, quantificazione e assegnazione delle risorse finanziarie da attribuire agli enti locali (3.10)	RS	1.008.391.620	1.008.391.620	<<	1.008.391.620	<<	8.520.000	1.008.391.620	
	CP 2017	8.762.433.985	8.520.000	<<	8.762.433.985	<<	8.520.000	8.770.953.985	
	CS	8.567.143.999	8.520.000	<<	8.567.143.999	<<	<<	8.575.663.999	
	CP 2018	8.715.992.004	73.900.000	<<	8.715.992.004	<<	74.000.000	8.789.992.004	
	CS	8.412.358.165	73.900.000	<<	8.412.358.165	<<	74.000.000	8.486.358.165	
	CP 2019	8.701.864.728	69.500.000	<<	8.701.864.728	<<	69.600.000	8.771.464.728	
	CS	8.365.484.515	69.500.000	<<	8.365.484.515	<<	69.600.000	8.435.084.515	
	RS	15.152	15.152	<<	15.152	<<	<<	15.152	
	CP 2017	3.893.000	<<	<<	3.893.000	<<	<<	3.893.000	
CS	3.893.000	<<	<<	3.893.000	<<	<<	3.893.000		
CP 2018	3.848.850	<<	<<	3.848.850	<<	<<	3.848.850		
CS	3.848.850	<<	<<	3.848.850	<<	<<	3.848.850		
CP 2019	3.805.104	<<	<<	3.805.104	<<	<<	3.805.104		
CS	3.805.104	<<	<<	3.805.104	<<	<<	3.805.104		
RS	15.152	15.152	<<	15.152	<<	<<	15.152		
CP 2017	3.893.000	<<	<<	3.893.000	<<	<<	3.893.000		
CS	3.893.000	<<	<<	3.893.000	<<	<<	3.893.000		
CP 2018	3.848.850	<<	<<	3.848.850	<<	<<	3.848.850		
CS	3.848.850	<<	<<	3.848.850	<<	<<	3.848.850		
CP 2019	3.805.104	<<	<<	3.805.104	<<	<<	3.805.104		
CS	3.805.104	<<	<<	3.805.104	<<	<<	3.805.104		
RS	694.083.735	694.083.735	<<	694.083.735	<<	<<	694.083.735		
CP 2017	6.373.659.087	<<	<<	6.373.659.087	<<	<<	6.373.659.087		
CS	6.113.167.284	<<	<<	6.113.167.284	<<	<<	6.113.167.284		
CP 2018	6.373.710.173	<<	<<	6.373.710.173	<<	<<	6.373.710.173		
CS	6.036.188.528	<<	<<	6.036.188.528	<<	<<	6.036.188.528		
CP 2019	6.373.374.447	<<	<<	6.373.374.447	<<	<<	6.373.374.447		
CS	6.035.852.802	<<	<<	6.035.852.802	<<	<<	6.035.852.802		
Spese correnti	RS	15.152	15.152	<<	15.152	<<	<<	15.152	
	CP 2017	3.893.000	<<	<<	3.893.000	<<	<<	3.893.000	
	CS	3.893.000	<<	<<	3.893.000	<<	<<	3.893.000	
	CP 2018	3.848.850	<<	<<	3.848.850	<<	<<	3.848.850	
	CS	3.848.850	<<	<<	3.848.850	<<	<<	3.848.850	
	CP 2019	3.805.104	<<	<<	3.805.104	<<	<<	3.805.104	
	CS	3.805.104	<<	<<	3.805.104	<<	<<	3.805.104	
	RS	15.152	15.152	<<	15.152	<<	<<	15.152	
	CP 2017	3.893.000	<<	<<	3.893.000	<<	<<	3.893.000	
CS	3.893.000	<<	<<	3.893.000	<<	<<	3.893.000		
CP 2018	3.848.850	<<	<<	3.848.850	<<	<<	3.848.850		
CS	3.848.850	<<	<<	3.848.850	<<	<<	3.848.850		
CP 2019	3.805.104	<<	<<	3.805.104	<<	<<	3.805.104		
CS	3.805.104	<<	<<	3.805.104	<<	<<	3.805.104		
RS	694.083.735	694.083.735	<<	694.083.735	<<	<<	694.083.735		
CP 2017	6.373.659.087	<<	<<	6.373.659.087	<<	<<	6.373.659.087		
CS	6.113.167.284	<<	<<	6.113.167.284	<<	<<	6.113.167.284		
CP 2018	6.373.710.173	<<	<<	6.373.710.173	<<	<<	6.373.710.173		
CS	6.036.188.528	<<	<<	6.036.188.528	<<	<<	6.036.188.528		
CP 2019	6.373.374.447	<<	<<	6.373.374.447	<<	<<	6.373.374.447		
CS	6.035.852.802	<<	<<	6.035.852.802	<<	<<	6.035.852.802		
Ripartizione risorse agli Enti Locali da devoluzione fiscalità	RS	694.083.735	694.083.735	<<	694.083.735	<<	<<	694.083.735	
	CP 2017	6.373.659.087	<<	<<	6.373.659.087	<<	<<	6.373.659.087	
	CS	6.113.167.284	<<	<<	6.113.167.284	<<	<<	6.113.167.284	
	CP 2018	6.373.710.173	<<	<<	6.373.710.173	<<	<<	6.373.710.173	
	CS	6.036.188.528	<<	<<	6.036.188.528	<<	<<	6.036.188.528	
	CP 2019	6.373.374.447	<<	<<	6.373.374.447	<<	<<	6.373.374.447	
	CS	6.035.852.802	<<	<<	6.035.852.802	<<	<<	6.035.852.802	
	RS	694.083.735	694.083.735	<<	694.083.735	<<	<<	694.083.735	
	CP 2017	6.373.659.087	<<	<<	6.373.659.087	<<	<<	6.373.659.087	
CS	6.113.167.284	<<	<<	6.113.167.284	<<	<<	6.113.167.284		
CP 2018	6.373.710.173	<<	<<	6.373.710.173	<<	<<	6.373.710.173		
CS	6.036.188.528	<<	<<	6.036.188.528	<<	<<	6.036.188.528		
CP 2019	6.373.374.447	<<	<<	6.373.374.447	<<	<<	6.373.374.447		
CS	6.035.852.802	<<	<<	6.035.852.802	<<	<<	6.035.852.802		



MINISTERO DELL'INTERNO
BILANCIO PER AZIONI
(in Euro)

080/701/15

Missione Programma Azione Titolo	Disegno di Legge di Bilancio Sezione II più precedenti note di variazioni	Effetti finanziari Disegno di Legge di Bilancio Sezione I più precedenti note di variazioni	Disegno di Legge di Bilancio Integrato (Sez. I + Sez. II) più precedenti note di variazioni	Sezione II Variazioni che si propongono	Sezione II Previsioni risultanti dopo la presente nota	Sezione I Variazioni che si propongono	Sezione I Previsioni risultanti dopo la presente nota	Bilancio Integrato (Sez. I + Sez. II) Previsioni risultanti dopo la presente nota	
									RS
Spese correnti	RS	694.083.735	694.083.735	<<	694.083.735	<<	<<	694.083.735	
	CP 2017	6.373.659.087	6.373.659.087	<<	6.373.659.087	<<	<<	6.373.659.087	
	CS	6.113.167.284	6.113.167.284	<<	6.113.167.284	<<	<<	6.113.167.284	
	CP 2018	6.373.710.173	6.373.710.173	<<	6.373.710.173	<<	<<	6.373.710.173	
	CP 2019	6.036.188.528	6.036.188.528	<<	6.036.188.528	<<	<<	6.036.188.528	
	CS	6.373.374.447	6.373.374.447	<<	6.373.374.447	<<	<<	6.373.374.447	
Attribuzione risorse agli Enti Locali a compensazione di minori entrate da fiscaltà	RS	86.517.233	86.517.233	<<	86.517.233	<<	<<	86.517.233	
	CP 2017	603.301.544	603.301.544	<<	603.301.544	<<	<<	603.301.544	
	CS	597.658.547	597.658.547	<<	597.658.547	<<	<<	597.658.547	
	CP 2018	584.806.266	584.806.266	<<	584.806.266	<<	<<	584.806.266	
	CP 2019	585.004.593	585.004.593	<<	585.004.593	<<	<<	585.004.593	
	CS	591.020.544	591.020.544	<<	591.020.544	<<	<<	591.020.544	
Spese correnti	RS	86.517.233	86.517.233	<<	86.517.233	<<	<<	86.517.233	
	CP 2017	603.301.544	603.301.544	<<	603.301.544	<<	<<	603.301.544	
	CS	597.658.547	597.658.547	<<	597.658.547	<<	<<	597.658.547	
	CP 2018	584.806.266	584.806.266	<<	584.806.266	<<	<<	584.806.266	
	CP 2019	585.004.593	585.004.593	<<	585.004.593	<<	<<	585.004.593	
	CS	591.020.544	591.020.544	<<	591.020.544	<<	<<	591.020.544	
Attribuzione contributi specifici in favore di determinati Enti Locali	RS	68.579.930	68.579.930	<<	68.579.930	<<	<<	68.579.930	
	CP 2017	84.081.738	84.081.738	<<	84.081.738	<<	<<	84.081.738	
	CS	110.541.087	110.541.087	<<	110.541.087	<<	<<	110.541.087	
	CP 2018	82.195.829	82.195.829	<<	82.195.829	<<	<<	82.195.829	
	CP 2019	92.594.481	92.594.481	<<	92.594.481	<<	<<	92.594.481	
	CS	82.382.865	82.382.865	<<	82.382.865	<<	<<	82.382.865	
	CP 2019	83.474.901	83.474.901	<<	83.474.901	<<	<<	83.474.901	



MINISTERO DELL'INTERNO
BILANCIO PER AZIONI
(in Euro)

Missione Programma Azione Titolo	Disegno di Legge di Bilancio Sezione II più precedenti note di variazioni	Effetti finanziari Disegno di Legge di Bilancio Sezione I più precedenti note di variazioni	Disegno di Legge di Bilancio Integrato (Sez. I + Sez. II) più precedenti note di variazioni	Sezione II Variazioni che si propongono	Sezione II Previsioni risultanti dopo la presente nota	Sezione I Variazioni che si propongono	Sezione I Previsioni risultanti dopo la presente nota	Bilancio Integrato (Sez. I + Sez. II) Previsioni risultanti dopo la presente nota	080/701/16
Spese correnti	RS	51.103.930	51.103.930	<<	51.103.930	<<	<<	51.103.930	
	CP 2017	79.081.738	8.520.000	<<	79.081.738	<<	8.520.000	87.601.738	
	CS	100.041.087	8.520.000	<<	108.561.087	<<	8.520.000	108.561.087	
	CP 2018	77.195.829	2.800.000	<<	79.995.829	<<	2.800.000	79.995.829	
	CS	78.118.481	2.800.000	<<	80.918.481	<<	2.800.000	80.918.481	
	CP 2019	77.382.865	<<	<<	77.382.865	<<	<<	77.382.865	
	CS	75.974.901	<<	75.974.901	<<	<<	75.974.901		
Spese in conto capitale	RS	17.476.000	17.476.000	<<	17.476.000	<<	<<	17.476.000	
	CP 2017	5.000.000	<<	<<	5.000.000	<<	<<	5.000.000	
	CS	10.500.000	<<	<<	10.500.000	<<	<<	10.500.000	
	CP 2018	5.000.000	<<	<<	5.000.000	<<	<<	5.000.000	
	CS	14.476.000	<<	<<	14.476.000	<<	<<	14.476.000	
	CP 2019	5.000.000	<<	<<	5.000.000	<<	<<	5.000.000	
	CS	7.500.000	<<	7.500.000	<<	<<	7.500.000		
Ammortamento mutui per interventi specifici a favore degli Enti Locali	RS	11.589.279	11.589.279	<<	11.589.279	<<	<<	11.589.279	
	CP 2017	148.743.955	<<	<<	148.743.955	<<	<<	148.743.955	
	CS	144.152.700	<<	<<	144.152.700	<<	<<	144.152.700	
	CP 2018	127.627.066	<<	<<	127.627.066	<<	<<	127.627.066	
	CS	130.794.599	<<	<<	130.794.599	<<	<<	130.794.599	
	CP 2019	104.575.759	<<	<<	104.575.759	<<	<<	104.575.759	
	CS	109.043.636	<<	109.043.636	<<	<<	109.043.636		
Spese correnti	RS	11.589.279	11.589.279	<<	11.589.279	<<	<<	11.589.279	
	CP 2017	133.149.333	<<	<<	133.149.333	<<	<<	133.149.333	
	CS	128.558.078	<<	<<	128.558.078	<<	<<	128.558.078	
	CP 2018	111.181.018	<<	<<	111.181.018	<<	<<	111.181.018	
	CS	114.348.551	<<	<<	114.348.551	<<	<<	114.348.551	
	CP 2019	87.308.528	<<	<<	87.308.528	<<	<<	87.308.528	
	CS	91.776.405	<<	91.776.405	<<	<<	91.776.405		




MINISTERO DELL'INTERNO
BILANCIO PER AZIONI
(in Euro)

Missione Programma Azione Titolo	Disegno di Legge di Bilancio Sezione II più precedenti note di variazioni	Effetti finanziari Disegno di Legge di Bilancio Sezione I più precedenti note di variazioni	Disegno di Legge di Bilancio Integrato (Sez. I + Sez. II) più precedenti note di variazioni	Sezione II Variazioni che si propongono	Sezione II Previsioni risultanti dopo la presente nota	Sezione I Variazioni che si propongono	Sezione I Previsioni risultanti dopo la presente nota	Bilancio Integrato (Sez. I + Sez. II) Previsioni risultanti dopo la presente nota	080/701/17	
									RS CP CS	CP CS
Spese in conto capitale	RS 2017	<<	<<	<<	<<	<<	<<	<<	<<	<<
	CP 2017	<<	<<	<<	<<	<<	<<	<<	<<	<<
	CS 2017	<<	<<	<<	<<	<<	<<	<<	<<	<<
	CP 2018	<<	<<	<<	<<	<<	<<	<<	<<	<<
	CS 2018	<<	<<	<<	<<	<<	<<	<<	<<	<<
	CP 2019	<<	<<	<<	<<	<<	<<	<<	<<	<<
Rimborso passività finanziarie	RS 2017	<<	<<	<<	<<	<<	<<	<<	<<	<<
	CP 2017	15.594.622	<<	15.594.622	<<	<<	<<	15.594.622	<<	15.594.622
	CS 2017	15.594.622	<<	15.594.622	<<	<<	<<	15.594.622	<<	15.594.622
	CP 2018	16.446.048	<<	16.446.048	<<	<<	<<	16.446.048	<<	16.446.048
	CS 2018	16.446.048	<<	16.446.048	<<	<<	<<	16.446.048	<<	16.446.048
	CP 2019	17.267.231	<<	17.267.231	<<	<<	<<	17.267.231	<<	17.267.231
Contributi a rimborso maggiori spese degli Enti Locali per contenimento tariffe servizi pubblici	RS 2017	<<	<<	<<	<<	<<	<<	<<	<<	<<
	CP 2017	20.717.842	<<	20.717.842	<<	<<	<<	20.717.842	<<	20.717.842
	CS 2017	20.717.842	<<	20.717.842	<<	<<	<<	20.717.842	<<	20.717.842
	CP 2018	20.717.842	<<	20.717.842	<<	<<	<<	20.717.842	<<	20.717.842
	CS 2018	20.717.842	<<	20.717.842	<<	<<	<<	20.717.842	<<	20.717.842
	CP 2019	20.717.842	<<	20.717.842	<<	<<	<<	20.717.842	<<	20.717.842
Spese correnti	RS 2017	<<	<<	<<	<<	<<	<<	<<	<<	<<
	CP 2017	9.069.822	<<	9.069.822	<<	<<	<<	9.069.822	<<	9.069.822
	CS 2017	9.069.822	<<	9.069.822	<<	<<	<<	9.069.822	<<	9.069.822
	CP 2018	9.069.822	<<	9.069.822	<<	<<	<<	9.069.822	<<	9.069.822
	CS 2018	9.069.822	<<	9.069.822	<<	<<	<<	9.069.822	<<	9.069.822
	CP 2019	9.069.822	<<	9.069.822	<<	<<	<<	9.069.822	<<	9.069.822




MINISTERO DELL'INTERNO
BILANCIO PER AZIONI
(in Euro)

Missione Programma Azione Titolo	Disegno di Legge di Bilancio Sezione II più precedenti note di variazioni	Effetti finanziari Disegno di Legge di Bilancio Sezione I più precedenti note di variazioni	Disegno di Legge di Bilancio Integrato (Sez. I + Sez. II) più precedenti note di variazioni	Sezione II Variazioni che si propongono	Sezione II Previsioni risultanti dopo la presente nota	Sezione I Variazioni che si propongono	Sezione I Previsioni risultanti dopo la presente nota	Bilancio Integrato (Sez. I + Sez. II) Previsioni risultanti dopo la presente nota	080/701/18
Spese in conto capitale	RS 2017	<<	<<	<<	<<	<<	<<	<<	<<
	CP 2017	11.648.020	<<	11.648.020	<<	<<	<<	11.648.020	11.648.020
	CS	11.648.020	<<	11.648.020	<<	<<	<<	11.648.020	11.648.020
	CP 2018	11.648.020	<<	11.648.020	<<	<<	<<	11.648.020	11.648.020
	CS	11.648.020	<<	11.648.020	<<	<<	<<	11.648.020	11.648.020
	CP 2019	11.648.020	<<	11.648.020	<<	<<	<<	11.648.020	11.648.020
Anticipazioni per risanamento Enti Locali e contributi in conto interessi per operazioni di indebitamento	RS 2017	<<	<<	<<	<<	<<	<<	<<	<<
	CP 2017	225.158.209	<<	225.158.209	<<	<<	<<	225.158.209	225.158.209
	CS	225.158.209	<<	225.158.209	<<	<<	<<	225.158.209	225.158.209
	CP 2018	222.210.017	<<	222.210.017	<<	<<	<<	222.210.017	222.210.017
	CS	222.210.017	<<	222.210.017	<<	<<	<<	222.210.017	222.210.017
	CP 2019	230.000.000	<<	230.000.000	<<	<<	<<	230.000.000	230.000.000
Spese correnti	RS 2017	<<	<<	<<	<<	<<	<<	<<	<<
	CP 2017	25.158.209	<<	25.158.209	<<	<<	<<	25.158.209	25.158.209
	CS	25.158.209	<<	25.158.209	<<	<<	<<	25.158.209	25.158.209
	CP 2018	22.210.017	<<	22.210.017	<<	<<	<<	22.210.017	22.210.017
	CS	22.210.017	<<	22.210.017	<<	<<	<<	22.210.017	22.210.017
	CP 2019	30.000.000	<<	30.000.000	<<	<<	<<	30.000.000	30.000.000
Spese in conto capitale	RS 2017	<<	<<	<<	<<	<<	<<	<<	<<
	CP 2017	200.000.000	<<	200.000.000	<<	<<	<<	200.000.000	200.000.000
	CS	200.000.000	<<	200.000.000	<<	<<	<<	200.000.000	200.000.000
	CP 2018	200.000.000	<<	200.000.000	<<	<<	<<	200.000.000	200.000.000
	CS	200.000.000	<<	200.000.000	<<	<<	<<	200.000.000	200.000.000
	CP 2019	200.000.000	<<	200.000.000	<<	<<	<<	200.000.000	200.000.000



MINISTERO DELL'INTERNO
BILANCIO PER AZIONI
(in Euro)

Missione Programma Azione Titolo	Disegno di Legge di Bilancio Sezione II più precedenti note di variazioni	Effetti finanziari Disegno di Legge di Bilancio Sezione I più precedenti note di variazioni	Disegno di Legge di Bilancio Integrato (Sez. I + Sez. II) più precedenti note di variazioni	Sezione II Variazioni che si propongono	Sezione II Previsioni risultanti dopo la presente nota	Sezione I Variazioni che si propongono	Sezione I Previsioni risultanti dopo la presente nota	Bilancio Integrato (Sez. I + Sez. II) Previsioni risultanti dopo la presente nota	080/701/19
Trasferimenti ai Comuni per il contrasto all'evasione fiscale e contrioutiva	RS	4.242.126	4.242.126	<<	4.242.126	<<	<<	4.242.126	
	CP 2017	28.000.000	<<	28.000.000	<<	<<	<<	28.000.000	
	CS	32.242.126	<<	32.242.126	<<	32.242.126	<<	32.242.126	
	CP 2018	28.000.000	<<	28.000.000	<<	28.000.000	<<	28.000.000	
	CS	28.000.000	<<	28.000.000	<<	28.000.000	<<	28.000.000	
	CP 2019	28.000.000	<<	28.000.000	<<	28.000.000	<<	28.000.000	
Spese correnti	RS	4.242.126	4.242.126	<<	4.242.126	<<	<<	4.242.126	
	CP 2017	28.000.000	<<	28.000.000	<<	<<	<<	28.000.000	
	CS	32.242.126	<<	32.242.126	<<	32.242.126	<<	32.242.126	
	CP 2018	28.000.000	<<	28.000.000	<<	28.000.000	<<	28.000.000	
	CS	28.000.000	<<	28.000.000	<<	28.000.000	<<	28.000.000	
	CP 2019	28.000.000	<<	28.000.000	<<	28.000.000	<<	28.000.000	
Supporto all'attività di elaborazione e assegnazione dei trasferimenti erariali	RS	476.705	476.705	<<	476.705	<<	<<	476.705	
	CP 2017	608.412	<<	608.412	<<	<<	<<	608.412	
	CS	612.910	<<	612.910	<<	612.910	<<	612.910	
	CP 2018	606.028	<<	606.028	<<	606.028	<<	606.028	
	CS	606.028	<<	606.028	<<	606.028	<<	606.028	
	CP 2019	718.234	<<	718.234	<<	718.234	<<	718.234	
Spese correnti	RS	91.718	91.718	<<	91.718	<<	<<	91.718	
	CP 2017	270.268	<<	270.268	<<	<<	<<	270.268	
	CS	270.268	<<	270.268	<<	270.268	<<	270.268	
	CP 2018	267.884	<<	267.884	<<	267.884	<<	267.884	
	CS	267.884	<<	267.884	<<	267.884	<<	267.884	
	CP 2019	281.751	<<	281.751	<<	281.751	<<	281.751	
	CS	281.751	<<	281.751	<<	281.751	<<	281.751	




MINISTERO DELL'INTERNO
BILANCIO PER AZIONI
(in Euro)

Missione Programma Azione Titolo	Disegno di Legge di Bilancio Sezione II più precedenti note di variazioni	Effetti finanziari Disegno di Legge di Bilancio Sezione I più precedenti note di variazioni	Disegno di Legge di Bilancio Integrato (Sez. I + Sez. II) più precedenti note di variazioni	Sezione II Variazioni che si propongono	Sezione II Previsioni risultanti dopo la presente nota	Sezione I Variazioni che si propongono	Sezione I Previsioni risultanti dopo la presente nota	Bilancio Integrato (Sez. I + Sez. II) Previsioni risultanti dopo la presente nota	080/701/20
Spese in conto capitale	RS	384.987	384.987	<<	384.987	<<	<<	384.987	
	CP 2017	338.144	<<	338.144	<<	<<	<<	338.144	
	CS	342.642	<<	342.642	<<	<<	<<	342.642	
	CP 2018	338.144	<<	338.144	<<	<<	<<	338.144	
	CS	338.144	<<	338.144	<<	<<	<<	338.144	
	CP 2019	436.483	<<	436.483	<<	436.483	<<	436.483	
	CS	436.483	<<	436.483	<<	<<	<<	436.483	
Federalismo amministrativo	RS	<<	<<	<<	<<	<<	<<	<<	
	CP 2017	7.849.229	<<	7.849.229	<<	<<	<<	7.849.229	
	CS	7.849.229	<<	7.849.229	<<	<<	<<	7.849.229	
	CP 2018	7.848.964	<<	7.848.964	<<	<<	<<	7.848.964	
	CS	7.848.964	<<	7.848.964	<<	<<	<<	7.848.964	
	CP 2019	50.848.964	<<	50.848.964	<<	50.848.964	<<	50.848.964	
	CS	50.848.964	<<	50.848.964	<<	<<	<<	50.848.964	
Spese correnti	RS	<<	<<	<<	<<	<<	<<	<<	
	CP 2017	7.760.816	<<	7.760.816	<<	<<	<<	7.760.816	
	CS	7.760.816	<<	7.760.816	<<	<<	<<	7.760.816	
	CP 2018	7.760.816	<<	7.760.816	<<	<<	<<	7.760.816	
	CS	7.760.816	<<	7.760.816	<<	<<	<<	7.760.816	
	CP 2019	50.760.816	<<	50.760.816	<<	50.760.816	<<	50.760.816	
	CS	50.760.816	<<	50.760.816	<<	<<	<<	50.760.816	
Spese in conto capitale	RS	<<	<<	<<	<<	<<	<<	<<	
	CP 2017	88.413	<<	88.413	<<	<<	<<	88.413	
	CS	88.413	<<	88.413	<<	<<	<<	88.413	
	CP 2018	88.148	<<	88.148	<<	<<	<<	88.148	
	CS	88.148	<<	88.148	<<	<<	<<	88.148	
	CP 2019	88.148	<<	88.148	<<	88.148	<<	88.148	
	CS	88.148	<<	88.148	<<	<<	<<	88.148	



MINISTERO DELL'INTERNO
BILANCIO PER AZIONI
(in Euro)

Missione Programma Azione Titolo	Disegno di Legge di Bilancio Sezione II più precedenti note di variazioni	Effetti finanziari Disegno di Legge di Bilancio Sezione I più precedenti note di variazioni	Disegno di Legge di Bilancio Integrato (Sez. I + Sez. II) più precedenti note di variazioni	Sezione II Variazioni che si propongono	Sezione II Previsioni risultanti dopo la presente nota	Sezione I Variazioni che si propongono	Sezione I Previsioni risultanti dopo la presente nota	Bilancio Integrato (Sez. I + Sez. II) Previsioni risultanti dopo la presente nota	080/701/21
Concorso dello Stato al finanziamento dei bilanci degli Enti Locali	RS	93.387.460	93.387.460	<<	93.387.460	<<	<<	93.387.460	
	CP 2017	796.420.969	<<	796.420.969	<<	<<	<<	796.420.969	
	CS	838.651.065	<<	838.651.065	<<	<<	<<	838.651.065	
	CP 2018	794.420.969	<<	794.420.969	<<	<<	<<	794.420.969	
	CS	814.544.263	<<	814.544.263	<<	<<	<<	814.544.263	
	CP 2019	746.420.969	<<	746.420.969	<<	746.420.969	<<	746.420.969	
	CS	746.420.969	<<	746.420.969	<<	<<	<<	746.420.969	
Spese correnti	RS	93.387.460	93.387.460	<<	93.387.460	<<	<<	93.387.460	
	CP 2017	796.420.969	<<	796.420.969	<<	<<	<<	796.420.969	
	CS	838.651.065	<<	838.651.065	<<	<<	<<	838.651.065	
	CP 2018	794.420.969	<<	794.420.969	<<	<<	<<	794.420.969	
	CS	814.544.263	<<	814.544.263	<<	<<	<<	814.544.263	
	CP 2019	746.420.969	<<	746.420.969	<<	746.420.969	<<	746.420.969	
	CS	746.420.969	<<	746.420.969	<<	<<	<<	746.420.969	
Contributi a Province e città metropolitane per interventi relativi alla viabilità e all'edilizia scolastica	RS	49.500.000	49.500.000	<<	49.500.000	<<	<<	49.500.000	
	CP 2017	470.000.000	<<	470.000.000	<<	<<	<<	470.000.000	
	CS	472.500.000	<<	472.500.000	<<	<<	<<	472.500.000	
	CP 2018	470.000.000	<<	470.000.000	<<	<<	<<	470.000.000	
	CS	470.000.000	<<	470.000.000	<<	<<	<<	470.000.000	
	CP 2019	470.000.000	<<	470.000.000	<<	470.000.000	<<	470.000.000	
	CS	470.000.000	<<	470.000.000	<<	<<	<<	470.000.000	
Spese correnti	RS	49.500.000	49.500.000	<<	49.500.000	<<	<<	49.500.000	
	CP 2017	470.000.000	<<	470.000.000	<<	<<	<<	470.000.000	
	CS	472.500.000	<<	472.500.000	<<	<<	<<	472.500.000	
	CP 2018	470.000.000	<<	470.000.000	<<	<<	<<	470.000.000	
	CS	470.000.000	<<	470.000.000	<<	<<	<<	470.000.000	
	CP 2019	470.000.000	<<	470.000.000	<<	470.000.000	<<	470.000.000	
	CS	470.000.000	<<	470.000.000	<<	<<	<<	470.000.000	



MINISTERO DELL'INTERNO
BILANCIO PER AZIONI
(in Euro)

080/701/22


Missione Programma Azione Titolo	Disegno di Legge di Bilancio Integrato (Sez. I + Sez II) più precedenti note di variazioni						Disegno di Legge di Bilancio Integrato (Sez. I + Sez II) più precedenti note di variazioni			Sezione II Previsioni risultanti dopo la presente nota			Sezione I Previsioni risultanti dopo la presente nota			Bilancio Integrato (Sez. I + Sez II) Previsioni risultanti dopo la presente nota		
	Disegno di Legge di Bilancio Integrato (Sez. I + Sez II) più precedenti note di variazioni	Effetti finanziari Disegno di Legge di Bilancio Integrato (Sez. I + Sez II) più precedenti note di variazioni	Disegno di Legge di Bilancio Integrato (Sez. I + Sez II) più precedenti note di variazioni	Sezione II Previsioni risultanti dopo la presente nota	Sezione I Previsioni risultanti dopo la presente nota	Sezione I Variazioni che si propongono	Sezione II Previsioni risultanti dopo la presente nota	Sezione I Previsioni risultanti dopo la presente nota	Sezione I Variazioni che si propongono	Sezione I Previsioni risultanti dopo la presente nota	Sezione II Previsioni risultanti dopo la presente nota	Sezione I Previsioni risultanti dopo la presente nota	Sezione I Variazioni che si propongono	Sezione I Previsioni risultanti dopo la presente nota	Sezione II Previsioni risultanti dopo la presente nota	Sezione I Previsioni risultanti dopo la presente nota	Bilancio Integrato (Sez. I + Sez II) Previsioni risultanti dopo la presente nota	
AZIONE MECCANOGRAFICA	RS	<<	<<	<<	<<	<<	<<	<<	<<	<<	<<	<<	<<	<<	<<	<<	<<	
	CP 2017	<<	<<	<<	<<	<<	<<	<<	<<	<<	<<	<<	<<	<<	<<	<<	<<	
	CS	<<	<<	<<	<<	<<	<<	<<	<<	<<	<<	<<	<<	<<	<<	<<	<<	
	CP 2018	<<	<<	<<	<<	<<	<<	<<	<<	<<	<<	<<	<<	<<	<<	<<	<<	
	CS	<<	<<	<<	<<	<<	<<	<<	<<	<<	<<	<<	<<	<<	<<	<<	<<	
	CP 2019	<<	<<	<<	<<	<<	<<	<<	<<	<<	<<	<<	<<	<<	<<	<<	<<	
Spese correnti	RS	<<	<<	<<	<<	<<	<<	<<	<<	<<	<<	<<	<<	<<	<<	<<	<<	
	CP 2017	<<	<<	<<	<<	<<	<<	<<	<<	<<	<<	<<	<<	<<	<<	<<	<<	
	CS	<<	<<	<<	<<	<<	<<	<<	<<	<<	<<	<<	<<	<<	<<	<<	<<	
Spese in conto capitale	CP 2018	<<	<<	<<	<<	<<	<<	<<	<<	<<	<<	<<	<<	<<	<<	<<	<<	
	CS	<<	<<	<<	<<	<<	<<	<<	<<	<<	<<	<<	<<	<<	<<	<<	<<	
	CP 2019	<<	<<	<<	<<	<<	<<	<<	<<	<<	<<	<<	<<	<<	<<	<<	<<	
	CS	<<	<<	<<	<<	<<	<<	<<	<<	<<	<<	<<	<<	<<	<<	<<	<<	
	CP 2017	<<	<<	<<	<<	<<	<<	<<	<<	<<	<<	<<	<<	<<	<<	<<	<<	
	CS	<<	<<	<<	<<	<<	<<	<<	<<	<<	<<	<<	<<	<<	<<	<<	<<	



MINISTERO DELL'INTERNO
BILANCIO PER AZIONI
(in Euro)


080/701/23

Missione Programma Azione Titolo	Disegno di Legge di Bilancio Sezione II più precedenti note di variazioni	Effetti finanziari Disegno di Legge di Bilancio Sezione I più precedenti note di variazioni	Disegno di Legge di Bilancio Integrato (Sez. I + Sez. II) più precedenti note di variazioni	Sezione II Variazioni che si propongono	Sezione II Previsioni risultanti dopo la presente nota	Sezione I Variazioni che si propongono	Sezione I Previsioni risultanti dopo la presente nota	Bilancio Integrato (Sez. I + Sez. II) Previsioni risultanti dopo la presente nota
3. Ordine pubblico e sicurezza (7)	RS 2017	697.572.643	697.572.643	<<	697.572.643	5.500.000	7.354.915	697.572.643
	CP 2017	7.401.184.551	1.854.915	<<	7.401.184.551	5.500.000	7.354.915	7.401.184.551
	CS	7.483.712.516	1.854.915	<<	7.483.712.516	5.500.000	7.354.915	7.491.067.431
	CP 2018	7.354.401.827	<<	<<	7.354.401.827	16.000.000	16.000.000	7.370.401.827
	CS	7.369.710.456	<<	<<	7.369.710.456	16.000.000	16.000.000	7.385.710.456
	CP 2019	7.280.286.744	<<	<<	7.280.286.744	4.500.000	4.500.000	7.284.786.744
CS	7.295.854.022	<<	<<	7.295.854.022	4.500.000	4.500.000	7.300.354.022	
3.1 Contrasto al crimine, tutela dell'ordine e della sicurezza pubblica (7.8)	RS	362.899.065	362.899.065	<<	362.899.065	<<	1.246.627	362.899.065
	CP 2017	6.366.561.854	1.246.627	<<	6.366.561.854	<<	1.246.627	6.367.808.481
	CS	6.425.057.172	1.246.627	<<	6.425.057.172	<<	1.246.627	6.426.303.799
	CP 2018	6.325.477.851	<<	<<	6.325.477.851	<<	<<	6.325.477.851
	CS	6.340.265.403	<<	<<	6.340.265.403	<<	<<	6.340.265.403
	CP 2019	6.250.274.586	<<	<<	6.250.274.586	<<	<<	6.250.274.586
CS	6.265.300.787	<<	<<	6.265.300.787	<<	<<	6.265.300.787	
Spese di personale per il programma (personale civile)	RS	310.790	310.790	<<	310.790	<<	<<	310.790
	CP 2017	350.289.173	<<	<<	350.289.173	<<	<<	350.289.173
	CS	350.289.083	<<	<<	350.289.083	<<	<<	350.289.083
	CP 2018	350.054.761	<<	<<	350.054.761	<<	<<	350.054.761
	CS	350.054.671	<<	<<	350.054.671	<<	<<	350.054.671
	CP 2019	349.839.082	<<	<<	349.839.082	<<	<<	349.839.082
CS	349.838.992	<<	<<	349.838.992	<<	<<	349.838.992	
Spese correnti	RS	310.790	310.790	<<	310.790	<<	<<	310.790
	CP 2017	350.289.173	<<	<<	350.289.173	<<	<<	350.289.173
	CS	350.289.083	<<	<<	350.289.083	<<	<<	350.289.083
	CP 2018	350.054.761	<<	<<	350.054.761	<<	<<	350.054.761
	CS	350.054.671	<<	<<	350.054.671	<<	<<	350.054.671
	CP 2019	349.839.082	<<	<<	349.839.082	<<	<<	349.839.082
CS	349.838.992	<<	<<	349.838.992	<<	<<	349.838.992	



MINISTERO DELL'INTERNO
BILANCIO PER AZIONI
(in Euro)

Missione Programma Azione Titolo	Disegno di Legge di Bilancio Sezione II più precedenti note di variazioni	Effetti finanziari Disegno di Legge di Bilancio Sezione I più precedenti note di variazioni	Disegno di Legge di Bilancio Integrato (Sez. I + Sez. II) più precedenti note di variazioni	Sezione II Variazioni che si propongono	Sezione II Previsioni risultanti dopo la presente nota	Sezione I Variazioni che si propongono	Sezione I Previsioni risultanti dopo la presente nota	Bilancio Integrato (Sez. I + Sez. II) Previsioni risultanti dopo la presente nota	080/701/24
Spese di personale per il programma (Polizia di Stato)	RS	4.427.076	4.427.076	<<	4.427.076	<<	<<	4.427.076	
	CP 2017	5.473.264.372	1.246.627	<<	5.473.264.372	<<	1.246.627	5.474.510.999	
	CS	5.473.264.372	1.246.627	<<	5.473.264.372	<<	1.246.627	5.474.510.999	
	CP 2018	5.430.490.978	<<	<<	5.430.490.978	<<	<<	5.430.490.978	
	CS	5.430.490.978	<<	<<	5.430.490.978	<<	<<	5.430.490.978	
	CP 2019	5.386.295.719	<<	<<	5.386.295.719	<<	<<	5.386.295.719	
CS	5.386.295.719	<<	<<	5.386.295.719	<<	<<	5.386.295.719		
Spese correnti	RS	4.427.076	4.427.076	<<	4.427.076	<<	<<	4.427.076	
	CP 2017	5.473.264.372	1.246.627	<<	5.473.264.372	<<	1.246.627	5.474.510.999	
	CS	5.473.264.372	1.246.627	<<	5.473.264.372	<<	1.246.627	5.474.510.999	
	CP 2018	5.430.490.978	<<	<<	5.430.490.978	<<	<<	5.430.490.978	
	CS	5.430.490.978	<<	<<	5.430.490.978	<<	<<	5.430.490.978	
	CP 2019	5.386.295.719	<<	<<	5.386.295.719	<<	<<	5.386.295.719	
CS	5.386.295.719	<<	<<	5.386.295.719	<<	<<	5.386.295.719		
Gestione e assistenza del personale della Polizia di Stato	RS	2.017.189	2.017.189	<<	2.017.189	<<	<<	2.017.189	
	CP 2017	11.475.786	<<	<<	11.475.786	<<	<<	11.475.786	
	CS	11.475.786	<<	<<	11.475.786	<<	<<	11.475.786	
	CP 2018	11.444.894	<<	<<	11.444.894	<<	<<	11.444.894	
	CS	11.444.894	<<	<<	11.444.894	<<	<<	11.444.894	
	CP 2019	11.515.066	<<	<<	11.515.066	<<	<<	11.515.066	
CS	11.515.066	<<	<<	11.515.066	<<	<<	11.515.066		
Spese correnti	RS	2.017.189	2.017.189	<<	2.017.189	<<	<<	2.017.189	
	CP 2017	11.475.786	<<	<<	11.475.786	<<	<<	11.475.786	
	CS	11.475.786	<<	<<	11.475.786	<<	<<	11.475.786	
	CP 2018	11.444.894	<<	<<	11.444.894	<<	<<	11.444.894	
	CS	11.444.894	<<	<<	11.444.894	<<	<<	11.444.894	
	CP 2019	11.515.066	<<	<<	11.515.066	<<	<<	11.515.066	
CS	11.515.066	<<	<<	11.515.066	<<	<<	11.515.066		



MINISTERO DELL'INTERNO
BILANCIO PER AZIONI
(in Euro)

Missione Programma Azione Titolo	0801701/25							
	Disegno di Legge di Bilancio Sezione II più precedenti note di variazioni	Effetti finanziari Disegno di Legge di Bilancio Sezione I più precedenti note di variazioni	Disegno di Legge di Bilancio Integrato (Sez. I + Sez. II) più precedenti note di variazioni	Sezione II Variazioni che si propongono	Sezione II Previsioni risultanti dopo la presente nota	Sezione I Variazioni che si propongono	Sezione I Previsioni risultanti dopo la presente nota	Bilancio Integrato (Sez. I + Sez. II) Previsioni risultanti dopo la presente nota
Spese in conto capitale	RS 2017	<<	<<	<<	<<	<<	<<	<<
	CP 2017	<<	<<	<<	<<	<<	<<	<<
	CS 2017	<<	<<	<<	<<	<<	<<	<<
	CP 2018	<<	<<	<<	<<	<<	<<	<<
	CS 2018	<<	<<	<<	<<	<<	<<	<<
	CP 2019	<<	<<	<<	<<	<<	<<	<<
Formazione ed addestramento della Polizia di Stato	RS 2017	89.893.033	89.893.033	89.893.033	<<	<<	<<	89.893.033
	CP 2017	118.405.561	<<	118.405.561	<<	<<	<<	118.405.561
	CS 2017	118.816.428	<<	118.816.428	<<	<<	<<	118.816.428
	CP 2018	118.081.436	<<	118.081.436	<<	<<	<<	118.081.436
	CS 2018	118.081.436	<<	118.081.436	<<	<<	<<	118.081.436
	CP 2019	107.092.609	<<	107.092.609	<<	<<	<<	107.092.609
Spese correnti	RS 2017	89.893.033	89.893.033	89.893.033	<<	<<	<<	89.893.033
	CP 2017	118.405.561	<<	118.405.561	<<	<<	<<	118.405.561
	CS 2017	118.816.428	<<	118.816.428	<<	<<	<<	118.816.428
	CP 2018	118.081.436	<<	118.081.436	<<	<<	<<	118.081.436
	CS 2018	118.081.436	<<	118.081.436	<<	<<	<<	118.081.436
	CP 2019	107.092.609	<<	107.092.609	<<	<<	<<	107.092.609
Potenziamento e ammodernamento della Polizia di Stato	RS 2017	132.142.541	132.142.541	132.142.541	<<	<<	<<	132.142.541
	CP 2017	86.172.532	<<	86.172.532	<<	<<	<<	86.172.532
	CS 2017	136.172.532	<<	136.172.532	<<	<<	<<	136.172.532
	CP 2018	89.056.606	<<	89.056.606	<<	<<	<<	89.056.606
	CS 2018	89.056.606	<<	89.056.606	<<	<<	<<	89.056.606
	CP 2019	76.992.946	<<	76.992.946	<<	<<	<<	76.992.946
	CS 2019	76.992.946	<<	76.992.946	<<	<<	<<	76.992.946



MINISTERO DELL'INTERNO
BILANCIO PER AZIONI
(in Euro)

080/701/26

Missione Programma Azione Titolo	Disegno di Legge di Bilancio Sezione II più precedenti note di variazioni	Effetti finanziari Disegno di Legge di Bilancio Sezione I più precedenti note di variazioni	Disegno di Legge di Bilancio Integrato (Sez. I + Sez. II) più precedenti note di variazioni	Sezione II Variazioni che si propongono	Sezione II Previsioni risultanti dopo la presente nota	Sezione I Variazioni che si propongono	Sezione I Previsioni risultanti dopo la presente nota	Bilancio Integrato (Sez. I + Sez. II) Previsioni risultanti dopo la presente nota							
									RS	CP 2017	CP 2018	CP 2019	RS	CP 2017	CP 2018
Spese correnti	RS	1.398.293		1.398.293	<<			1.398.293							
	CP 2017	2.433.833	<<	2.433.833	<<		<<	2.433.833							
	CS	2.433.833	<<	2.433.833	<<		<<	2.433.833							
	CP 2018	2.417.907	<<	2.417.907	<<		<<	2.417.907							
	CS	2.417.907	<<	2.417.907	<<		<<	2.417.907							
	CP 2019	2.433.833	<<	2.433.833	<<		<<	2.433.833							
Spese in conto capitale	RS	130.744.248		130.744.248	<<			130.744.248							
	CP 2017	83.738.699	<<	83.738.699	<<		<<	83.738.699							
	CS	133.738.699	<<	133.738.699	<<		<<	133.738.699							
	CP 2018	86.638.699	<<	86.638.699	<<		<<	86.638.699							
	CS	86.638.699	<<	86.638.699	<<		<<	86.638.699							
	CP 2019	74.559.113	<<	74.559.113	<<		<<	74.559.113							
Servizi di prevenzione, controllo del territorio e sicurezza stradale	RS	37.212.272		37.212.272	<<			37.212.272							
	CP 2017	180.816.892	<<	180.816.892	<<		<<	180.816.892							
	CS	178.843.183	<<	178.843.183	<<		<<	178.843.183							
	CP 2018	180.877.508	<<	180.877.508	<<		<<	180.877.508							
	CS	180.903.799	<<	180.903.799	<<		<<	180.903.799							
	CP 2019	182.482.171	<<	182.482.171	<<		<<	182.482.171							
Spese correnti	RS	182.508.462		182.508.462	<<			182.508.462							
	CP 2017	37.212.272	<<	37.212.272	<<		<<	37.212.272							
	CS	180.816.892	<<	180.816.892	<<		<<	180.816.892							
	CP 2018	178.843.183	<<	178.843.183	<<		<<	178.843.183							
	CS	180.877.508	<<	180.877.508	<<		<<	180.877.508							
	CP 2019	180.903.799	<<	180.903.799	<<		<<	180.903.799							
	RS	182.482.171		182.482.171	<<			182.482.171							
	CP 2017	182.508.462	<<	182.508.462	<<		<<	182.508.462							
	CS	37.212.272	<<	37.212.272	<<		<<	37.212.272							
	CP 2018	180.816.892	<<	180.816.892	<<		<<	180.816.892							
	CS	178.843.183	<<	178.843.183	<<		<<	178.843.183							
	CP 2019	180.877.508	<<	180.877.508	<<		<<	180.877.508							
	RS	180.903.799		180.903.799	<<			180.903.799							
	CP 2017	182.482.171	<<	182.482.171	<<		<<	182.482.171							
	CS	182.508.462	<<	182.508.462	<<		<<	182.508.462							
	CP 2018	37.212.272	<<	37.212.272	<<		<<	37.212.272							
	CS	180.816.892	<<	180.816.892	<<		<<	180.816.892							
	CP 2019	178.843.183	<<	178.843.183	<<		<<	178.843.183							



MINISTERO DELL'INTERNO
BILANCIO PER AZIONI
(in Euro)

0801701/27


Missione Programma Azione Titolo	Disegno di Legge di Bilancio Sezione II più precedenti note di variazioni	Effetti finanziari Disegno di Legge di Bilancio Sezione I più precedenti note di variazioni	Disegno di Legge di Bilancio Integrato (Sez. I + Sez. II) più precedenti note di variazioni	Sezione II Variazioni che si propongono	Sezione II Previsioni risultanti dopo la presente nota	Sezione I Variazioni che si propongono	Sezione I Previsioni risultanti dopo la presente nota	Bilancio Integrato (Sez. I + Sez. II) Previsioni risultanti dopo la presente nota
Contrasto all'immigrazione clandestina e sicurezza delle frontiere e delle principali stazioni ferroviarie	RS	94.923.529	94.923.529	<<	94.923.529	<<	<<	94.923.529
	CP 2017	144.578.736	<<	144.578.736	<<	<<	<<	144.578.736
	CS	154.636.986	<<	154.636.986	<<	<<	<<	154.636.986
	CP 2018	143.938.477	<<	143.938.477	<<	<<	<<	143.938.477
	CS	158.699.828	<<	158.699.828	<<	<<	<<	158.699.828
	CP 2019	134.498.191	<<	134.498.191	<<	<<	<<	134.498.191
CS	149.498.191	<<	149.498.191	<<	149.498.191	<<	149.498.191	
Spese correnti	RS	94.923.529	94.923.529	<<	94.923.529	<<	<<	94.923.529
	CP 2017	144.578.736	<<	144.578.736	<<	<<	<<	144.578.736
	CS	154.636.986	<<	154.636.986	<<	<<	<<	154.636.986
	CP 2018	143.938.477	<<	143.938.477	<<	<<	<<	143.938.477
	CS	158.699.828	<<	158.699.828	<<	<<	<<	158.699.828
	CP 2019	134.498.191	<<	134.498.191	<<	<<	<<	134.498.191
CS	149.498.191	<<	149.498.191	<<	149.498.191	<<	149.498.191	
Servizi speciali di pubblica sicurezza	RS	1.972.635	1.972.635	<<	1.972.635	<<	<<	1.972.635
	CP 2017	1.558.802	<<	1.558.802	<<	<<	<<	1.558.802
	CS	1.558.802	<<	1.558.802	<<	<<	<<	1.558.802
	CP 2018	1.533.191	<<	1.533.191	<<	<<	<<	1.533.191
	CS	1.533.191	<<	1.533.191	<<	<<	<<	1.533.191
	CP 2019	1.558.802	<<	1.558.802	<<	<<	<<	1.558.802
CS	1.558.802	<<	1.558.802	<<	1.558.802	<<	1.558.802	
Spese correnti	RS	1.972.635	1.972.635	<<	1.972.635	<<	<<	1.972.635
	CP 2017	1.558.802	<<	1.558.802	<<	<<	<<	1.558.802
	CS	1.558.802	<<	1.558.802	<<	<<	<<	1.558.802
	CP 2018	1.533.191	<<	1.533.191	<<	<<	<<	1.533.191
	CS	1.533.191	<<	1.533.191	<<	<<	<<	1.533.191
	CP 2019	1.558.802	<<	1.558.802	<<	<<	<<	1.558.802
CS	1.558.802	<<	1.558.802	<<	1.558.802	<<	1.558.802	



MINISTERO DELL'INTERNO
BILANCIO PER AZIONI
(in Euro)


080/701/28

Missione Programma Azione Titolo	Disegno di Legge di Bilancio Sezione II più precedenti note di variazioni	Effetti finanziari Disegno di Legge di Bilancio Sezione I più precedenti note di variazioni	Disegno di Legge di Bilancio Integrato (Sez. I + Sez. II) più precedenti note di variazioni	Sezione II Variazioni che si propongono	Sezione II Previsioni risultanti dopo la presente nota	Sezione I Variazioni che si propongono	Sezione I Previsioni risultanti dopo la presente nota	Bilancio Integrato (Sez. I + Sez. II) Previsioni risultanti dopo la presente nota
AZIONE MECCANOGRAFICA	RS 2017	<<	<<	<<	<<	<<	<<	<<
	CP 2017	<<	<<	<<	<<	<<	<<	<<
	CS 2017	<<	<<	<<	<<	<<	<<	<<
	CP 2018	<<	<<	<<	<<	<<	<<	<<
	CS 2018	<<	<<	<<	<<	<<	<<	<<
	CP 2019	<<	<<	<<	<<	<<	<<	<<
Spese correnti	RS 2017	<<	<<	<<	<<	<<	<<	<<
	CP 2017	<<	<<	<<	<<	<<	<<	<<
	CS 2017	<<	<<	<<	<<	<<	<<	<<
	CP 2018	<<	<<	<<	<<	<<	<<	<<
	CS 2018	<<	<<	<<	<<	<<	<<	<<
	CP 2019	<<	<<	<<	<<	<<	<<	<<
3.2 Servizio permanente dell'Arma dei Carabinieri per la tutela dell'ordine e la sicurezza pubblica (7.9)	RS 2017	28.865.146	333.518	28.865.146	28.865.146	<<	333.518	28.865.146
	CP 2017	429.030.764	333.518	429.364.282	429.030.764	<<	333.518	429.364.282
	CS 2017	428.940.764	333.518	429.274.282	428.940.764	<<	333.518	429.274.282
	CP 2018	422.250.950	<<	422.250.950	422.250.950	<<	<<	422.250.950
	CS 2018	422.250.950	<<	422.250.950	422.250.950	<<	<<	422.250.950
	CP 2019	421.706.997	<<	421.706.997	421.706.997	<<	<<	421.706.997
Risorse da assegnare per competenze accessorie destinate all'Arma dei Carabinieri	RS 2017	<<	333.518	<<	<<	<<	333.518	<<
	CP 2017	130.022.787	333.518	130.356.305	130.022.787	<<	333.518	130.356.305
	CS 2017	130.022.787	333.518	130.356.305	130.022.787	<<	333.518	130.356.305
	CP 2018	130.022.787	<<	130.022.787	130.022.787	<<	<<	130.022.787
	CS 2018	130.022.787	<<	130.022.787	130.022.787	<<	<<	130.022.787
	CP 2019	130.022.787	<<	130.022.787	130.022.787	<<	<<	130.022.787
CS 2019	130.022.787	<<	130.022.787	130.022.787	<<	<<	130.022.787	



MINISTERO DELL'INTERNO
BILANCIO PER AZIONI
(in Euro)

Missione Programma Azione Titolo	Disegno di Legge di Bilancio Sezione II più precedenti note di variazioni	Effetti finanziari Disegno di Legge di Bilancio Sezione I più precedenti note di variazioni	Disegno di Legge di Bilancio Integrato (Sez. I + Sez. II) più precedenti note di variazioni	Sezione II Variazioni che si propongono	Sezione II Previsioni risultanti dopo la presente nota	Sezione I Variazioni che si propongono	Sezione I Previsioni risultanti dopo la presente nota	Bilancio Integrato (Sez. I + Sez. II) Previsioni risultanti dopo la presente nota	080/701/29
Spese correnti	<<	<<	<<	<<	<<	<<	<<	<<	<<
	130.022.787	333.518	130.356.305	<<	130.022.787	<<	333.518	130.356.305	
	130.022.787	333.518	130.356.305	<<	130.022.787	<<	333.518	130.356.305	
	130.022.787	<<	130.022.787	<<	130.022.787	<<	<<	130.022.787	
	130.022.787	<<	130.022.787	<<	130.022.787	<<	<<	130.022.787	
	130.022.787	<<	130.022.787	<<	130.022.787	<<	<<	130.022.787	
Partecipazione dell'Arma dei Carabinieri all'attività di prevenzione e contrasto al crimine	14.432.573		14.432.573	<<	14.432.573	<<		14.432.573	
	144.289.332	<<	144.289.332	<<	144.289.332	<<	<<	144.289.332	
	144.199.332	<<	144.199.332	<<	144.199.332	<<	<<	144.199.332	
	139.543.164	<<	139.543.164	<<	139.543.164	<<	<<	139.543.164	
	139.543.164	<<	139.543.164	<<	139.543.164	<<	<<	139.543.164	
	139.271.188	<<	139.271.188	<<	139.271.188	<<	<<	139.271.188	
Spese correnti	14.432.573		14.432.573	<<	14.432.573	<<		14.432.573	
	144.074.706	<<	144.074.706	<<	144.074.706	<<	<<	144.074.706	
	143.984.706	<<	143.984.706	<<	143.984.706	<<	<<	143.984.706	
	139.328.538	<<	139.328.538	<<	139.328.538	<<	<<	139.328.538	
	139.328.538	<<	139.328.538	<<	139.328.538	<<	<<	139.328.538	
	139.056.562	<<	139.056.562	<<	139.056.562	<<	<<	139.056.562	
Spese in conto capitale	<<	<<	<<	<<	<<	<<	<<	<<	<<
	214.626	<<	214.626	<<	214.626	<<	<<	214.626	
	214.626	<<	214.626	<<	214.626	<<	<<	214.626	
	214.626	<<	214.626	<<	214.626	<<	<<	214.626	
	214.626	<<	214.626	<<	214.626	<<	<<	214.626	
	214.626	<<	214.626	<<	214.626	<<	<<	214.626	



MINISTERO DELL'INTERNO
BILANCIO PER AZIONI
(in Euro)

Missione Programma Azione Titolo	Disegno di Legge di Bilancio Sezione II più precedenti note di variazioni	Effetti finanziari Disegno di Legge di Bilancio Sezione I più precedenti note di variazioni	Disegno di Legge di Bilancio Integrato (Sez. I + Sez. II) più precedenti note di variazioni	Sezione II Variazioni che si propongono	Sezione II Previsioni risultanti dopo la presente nota	Sezione I Variazioni che si propongono	Sezione I Previsioni risultanti dopo la presente nota	Bilancio Integrato (Sez. I + Sez. II) Previsioni risultanti dopo la presente nota	080/701/30
Partecipazione dell'Arma dei Carabinieri all'attività di ordine pubblico e pubblico soccorso	RS	14.432.573	14.432.573	<<	14.432.573	<<	<<	14.432.573	
	CP 2017	154.718.645	<<	154.718.645	<<	<<	<<	154.718.645	
	CS	154.718.645	<<	154.718.645	<<	<<	<<	154.718.645	
	CP 2018	152.684.999	<<	152.684.999	<<	152.684.999	<<	152.684.999	
	CS	152.684.999	<<	152.684.999	<<	152.684.999	<<	152.684.999	
	CP 2019	152.413.022	<<	152.413.022	<<	152.413.022	<<	152.413.022	
	CS	152.413.022	<<	152.413.022	<<	<<	<<	152.413.022	
Spese correnti	RS	14.432.573	14.432.573	<<	14.432.573	<<	<<	14.432.573	
	CP 2017	154.504.020	<<	154.504.020	<<	<<	<<	154.504.020	
	CS	154.504.020	<<	154.504.020	<<	<<	<<	154.504.020	
	CP 2018	152.470.374	<<	152.470.374	<<	<<	<<	152.470.374	
	CS	152.470.374	<<	152.470.374	<<	<<	<<	152.470.374	
	CP 2019	152.198.397	<<	152.198.397	<<	152.198.397	<<	152.198.397	
	CS	152.198.397	<<	152.198.397	<<	<<	<<	152.198.397	
Spese in conto capitale	RS	<<	<<	<<	<<	<<	<<	<<	
	CP 2017	214.625	<<	214.625	<<	<<	<<	214.625	
	CS	214.625	<<	214.625	<<	<<	<<	214.625	
	CP 2018	214.625	<<	214.625	<<	<<	<<	214.625	
	CS	214.625	<<	214.625	<<	<<	<<	214.625	
	CP 2019	214.625	<<	214.625	<<	<<	<<	214.625	
	CS	214.625	<<	214.625	<<	<<	<<	214.625	
AZIONE MECCANOGRAFICA	RS	<<	<<	<<	<<	<<	<<	<<	
	CP 2017	<<	<<	<<	<<	<<	<<	<<	
	CS	<<	<<	<<	<<	<<	<<	<<	
	CP 2018	<<	<<	<<	<<	<<	<<	<<	
	CS	<<	<<	<<	<<	<<	<<	<<	
	CP 2019	<<	<<	<<	<<	<<	<<	<<	
	CS	<<	<<	<<	<<	<<	<<	<<	




MINISTERO DELL'INTERNO
BILANCIO PER AZIONI
(in Euro)

Missione Programma Azione Titolo	Disegno di Legge di Bilancio Sezione II più precedenti note di variazioni	Effetti finanziari Disegno di Legge di Bilancio Sezione I più precedenti note di variazioni	Disegno di Legge di Bilancio Integrato (Sez. I + Sez. II) più precedenti note di variazioni	Sezione II Variazioni che si propongono	Sezione II Previsioni risultanti dopo la presente nota	Sezione I Variazioni che si propongono	Sezione I Previsioni risultanti dopo la presente nota	Bilancio Integrato (Sez. I + Sez. II) Previsioni risultanti dopo la presente nota	080/701/31
Spese correnti	RS	<<	<<	<<	<<	<<	<<	<<	
	CP 2017	<<	<<	<<	<<	<<	<<	<<	
	CP 2018	<<	<<	<<	<<	<<	<<	<<	
	CP 2019	<<	<<	<<	<<	<<	<<	<<	
	CS	<<	<<	<<	<<	<<	<<	<<	
	CS	<<	<<	<<	<<	<<	<<	<<	
3.3 Pianificazione e coordinamento Forze di polizia (7.10)	RS	305.808.432	274.770	305.808.432	<<	5.500.000	5.774.770	305.808.432	
	CP 2017	605.591.933	274.770	605.591.933	<<	5.500.000	5.774.770	611.366.703	
	CP 2018	629.714.580	274.770	629.714.580	<<	5.500.000	5.774.770	635.489.350	
	CP 2019	606.673.026	<<	606.673.026	<<	16.000.000	16.000.000	622.673.026	
	CS	607.194.103	<<	607.194.103	<<	16.000.000	16.000.000	623.194.103	
	CS	608.305.161	<<	608.305.161	<<	4.500.000	4.500.000	612.805.161	
Risorse da assegnare per competenze accessorie destinate alle Forze di Polizia	RS	608.846.238	<<	608.846.238	<<	4.500.000	4.500.000	613.346.238	
	CP 2017	<<	274.770	<<	<<	<<	274.770	<<	
	CP 2018	74.985.673	274.770	74.985.673	<<	<<	274.770	75.260.443	
	CP 2019	74.985.673	<<	74.985.673	<<	<<	<<	74.985.673	
	CS	74.985.673	<<	74.985.673	<<	<<	<<	74.985.673	
	CS	74.985.673	<<	74.985.673	<<	<<	<<	74.985.673	
Spese correnti	RS	<<	274.770	<<	<<	<<	274.770	<<	
	CP 2017	74.985.673	274.770	74.985.673	<<	<<	274.770	75.260.443	
	CP 2018	74.985.673	<<	74.985.673	<<	<<	<<	74.985.673	
	CP 2019	74.985.673	<<	74.985.673	<<	<<	<<	74.985.673	
	CS	74.985.673	<<	74.985.673	<<	<<	<<	74.985.673	
	CS	74.985.673	<<	74.985.673	<<	<<	<<	74.985.673	



MINISTERO DELL'INTERNO
BILANCIO PER AZIONI
(in Euro)

Missione Programma Azione Titolo	Disegno di Legge di Bilancio di Bilancio Integrato Sezione I più precedenti note di variazioni	Effetti finanziari Disegno di Legge di Bilancio di Bilancio Integrato Sezione I più precedenti note di variazioni	Disegno di Legge di Bilancio Integrato (Sez. I + Sez. II) più precedenti note di variazioni	Sezione II Variazioni che si propongono	Sezione II Previsioni risultanti dopo la presente nota	Sezione I Variazioni che si propongono	Sezione I Previsioni risultanti dopo la presente nota	Bilancio Integrato (Sez. I + Sez. II) Previsioni risultanti dopo la presente nota	080/701/32
Formazione ed addestramento delle Forze di Polizia	RS		20.982.928	<<	20.982.928	<<	<<	20.982.928	
	CP		73.289.276	<<	73.289.276	<<	<<	73.289.276	
	CS		73.289.276	<<	73.289.276	<<	<<	73.289.276	
	CP		73.167.983	<<	73.167.983	<<	<<	73.167.983	
	CS		73.167.983	<<	73.167.983	<<	<<	73.167.983	
	CP		73.302.655	<<	73.302.655	<<	<<	73.302.655	
Spese correnti	RS		20.982.928	<<	20.982.928	<<	<<	20.982.928	
	CP		73.289.276	<<	73.289.276	<<	<<	73.289.276	
	CS		73.289.276	<<	73.289.276	<<	<<	73.289.276	
	CP		73.167.983	<<	73.167.983	<<	<<	73.167.983	
	CS		73.167.983	<<	73.167.983	<<	<<	73.167.983	
	CP		73.302.655	<<	73.302.655	<<	<<	73.302.655	
Potenziamento e ammodernamento delle Forze di Polizia	RS		195.691.826	<<	195.691.826	<<	<<	195.691.826	
	CP		101.352.809	<<	101.352.809	<<	5.500.000	106.852.809	
	CS		101.847.794	<<	101.847.794	<<	5.500.000	107.347.794	
	CP		103.012.677	<<	103.012.677	<<	16.000.000	119.012.677	
	CS		103.533.754	<<	103.533.754	<<	16.000.000	119.533.754	
	CP		104.843.925	<<	104.843.925	<<	4.500.000	109.343.925	
Spese correnti	RS		5.187.474	<<	5.187.474	<<	<<	5.187.474	
	CP		20.339.239	<<	20.339.239	<<	<<	20.339.239	
	CS		20.834.224	<<	20.834.224	<<	<<	20.834.224	
	CP		24.499.107	<<	24.499.107	<<	<<	24.499.107	
	CS		25.020.184	<<	25.020.184	<<	<<	25.020.184	
	CP		26.330.355	<<	26.330.355	<<	4.500.000	30.830.355	
	CS		26.871.432	<<	26.871.432	<<	4.500.000	31.371.432	



MINISTERO DELL'INTERNO
BILANCIO PER AZIONI
(in Euro)


080/701/33

Missione Programma Azione Titolo	Disegno di Legge di Bilancio Sezione II più precedenti note di variazioni	Effetti finanziari Disegno di Legge di Bilancio Sezione I più precedenti note di variazioni	Disegno di Legge di Bilancio Integrato (Sez. I + Sez. II) più precedenti note di variazioni	Sezione II Variazioni che si propongono	Sezione II Previsioni risultanti dopo la presente nota	Sezione I Variazioni che si propongono	Sezione I Previsioni risultanti dopo la presente nota	Bilancio Integrato (Sez. I + Sez. II) Previsioni risultanti dopo la presente nota							
									RS	CP 2017	CP 2018	CP 2019	RS	CP 2017	CP 2018
Spese in conto capitale	RS	190.504.352		190.504.352	<<	<<	190.504.352	190.504.352							
	CP 2017	81.013.570	<<	81.013.570	<<	5.500.000	86.513.570	86.513.570							
	CS	81.013.570	<<	81.013.570	<<	5.500.000	86.513.570	86.513.570							
	CP 2018	78.513.570	<<	78.513.570	<<	16.000.000	94.513.570	94.513.570							
	CS	78.513.570	<<	78.513.570	<<	16.000.000	94.513.570	94.513.570							
	CP 2019	78.513.570	<<	78.513.570	<<	<<	78.513.570	78.513.570							
Partecipazione delle Forze di Polizia all'attività di contrasto al crimine	RS	22.665.264	<<	22.665.264	<<	<<	22.665.264	22.665.264							
	CP 2017	97.248.182	<<	97.248.182	<<	<<	97.248.182	97.248.182							
	CS	97.207.758	<<	97.207.758	<<	<<	97.207.758	97.207.758							
	CP 2018	97.087.996	<<	97.087.996	<<	<<	97.087.996	97.087.996							
	CS	97.087.996	<<	97.087.996	<<	<<	97.087.996	97.087.996							
	CP 2019	97.525.016	<<	97.525.016	<<	<<	97.525.016	97.525.016							
Spese correnti	RS	22.665.264	<<	22.665.264	<<	<<	22.665.264	22.665.264							
	CP 2017	97.248.182	<<	97.248.182	<<	<<	97.248.182	97.248.182							
	CS	97.207.758	<<	97.207.758	<<	<<	97.207.758	97.207.758							
	CP 2018	97.087.996	<<	97.087.996	<<	<<	97.087.996	97.087.996							
	CS	97.087.996	<<	97.087.996	<<	<<	97.087.996	97.087.996							
	CP 2019	97.525.016	<<	97.525.016	<<	<<	97.525.016	97.525.016							
Partecipazione delle Forze di Polizia all'attività di ordine pubblico e pubblico soccorso	RS	21.209.826	<<	21.209.826	<<	<<	21.209.826	21.209.826							
	CP 2017	91.548.101	<<	91.548.101	<<	<<	91.548.101	91.548.101							
	CS	91.548.101	<<	91.548.101	<<	<<	91.548.101	91.548.101							
	CP 2018	91.387.200	<<	91.387.200	<<	<<	91.387.200	91.387.200							
	CS	91.387.200	<<	91.387.200	<<	<<	91.387.200	91.387.200							
	CP 2019	91.774.648	<<	91.774.648	<<	<<	91.774.648	91.774.648							




MINISTERO DELL'INTERNO
BILANCIO PER AZIONI
(in Euro)

Missione Programma Azione Titolo	080/701/34									
	Disegno di Legge di Bilancio Sezione II più precedenti note di variazioni	Effetti finanziari Disegno di Legge di Bilancio Sezione I più precedenti note di variazioni	Disegno di Legge di Bilancio Integrato (Sez. I + Sez. II) più precedenti note di variazioni	Sezione II Variazioni che si propongono	Sezione II Previsioni risultanti dopo la presente nota	Sezione I Variazioni che si propongono	Sezione I Previsioni risultanti dopo la presente nota	Bilancio Integrato (Sez. I + Sez. II) Previsioni risultanti dopo la presente nota		
Spese correnti	RS	21.209.826		21.209.826	<<	<<	<<	21.209.826		
	CP 2017	91.548.101	<<	91.548.101	<<	<<	<<	91.548.101		
	CS	91.548.101	<<	91.548.101	<<	<<	<<	91.548.101		
	CP 2018	91.387.200	<<	91.387.200	<<	<<	<<	91.387.200		
	CS	91.387.200	<<	91.387.200	<<	<<	<<	91.387.200		
	CP 2019	91.774.648	<<	91.774.648	<<	<<	<<	91.774.648		
Spese di carattere riservato per: l'attuazione dei programmi di protezione, lotta alla criminalità organizzata, traffico illegittimo di stupefacenti	RS	1.860.325		1.860.325	<<	<<	<<	1.860.325		
	CP 2017	83.148.321	<<	83.148.321	<<	<<	<<	83.148.321		
	CS	83.148.321	<<	83.148.321	<<	<<	<<	83.148.321		
	CP 2018	82.854.926	<<	82.854.926	<<	<<	<<	82.854.926		
	CS	82.854.926	<<	82.854.926	<<	<<	<<	82.854.926		
	CP 2019	81.533.673	<<	81.533.673	<<	<<	<<	81.533.673		
Spese correnti	RS	1.860.325		1.860.325	<<	<<	<<	1.860.325		
	CP 2017	83.148.321	<<	83.148.321	<<	<<	<<	83.148.321		
	CS	83.148.321	<<	83.148.321	<<	<<	<<	83.148.321		
	CP 2018	82.854.926	<<	82.854.926	<<	<<	<<	82.854.926		
	CS	82.854.926	<<	82.854.926	<<	<<	<<	82.854.926		
	CP 2019	81.533.673	<<	81.533.673	<<	<<	<<	81.533.673		
Speciali elargizioni in favore delle vittime del dovere e delle loro famiglie	RS	<<		<<	<<	<<	<<	<<		
	CP 2017	84.019.571	<<	84.019.571	<<	<<	<<	84.019.571		
	CS	84.019.571	<<	84.019.571	<<	<<	<<	84.019.571		
	CP 2018	84.176.571	<<	84.176.571	<<	<<	<<	84.176.571		
	CS	84.176.571	<<	84.176.571	<<	<<	<<	84.176.571		
	CP 2019	84.339.571	<<	84.339.571	<<	<<	<<	84.339.571		
CS	84.339.571	<<	84.339.571	<<	<<	<<	84.339.571			



MINISTERO DELL'INTERNO
BILANCIO PER AZIONI
(in Euro)


Missione Programma Azione Titolo	Disegno di Legge di Bilancio Sezione II più precedenti note di variazioni	Effetti finanziari Disegno di Legge di Bilancio Sezione I più precedenti note di variazioni	Disegno di Legge di Bilancio Integrato (Sez. I + Sez. II) più precedenti note di variazioni	Sezione II Variazioni che si propongono	Sezione II Previsioni risultanti dopo la presente nota	Sezione I Variazioni che si propongono	Sezione I Previsioni risultanti dopo la presente nota	Bilancio Integrato (Sez. I + Sez. II) Previsioni risultanti dopo la presente nota	080/701/35	
									RS	CP
Spese correnti	CP 2017	<<	<<	<<	<<	<<	<<	<<	<<	84.019.571
	CP 2018	84.019.571	<<	84.019.571	<<	<<	<<	84.019.571	<<	84.019.571
	CP 2019	84.176.571	<<	84.176.571	<<	<<	<<	84.176.571	<<	84.176.571
	CP 2019	84.339.571	<<	84.339.571	<<	<<	<<	84.339.571	<<	84.339.571
	CP 2019	84.339.571	<<	84.339.571	<<	<<	<<	84.339.571	<<	84.339.571
	CP 2019	43.398.263	<<	43.398.263	<<	<<	<<	43.398.263	<<	43.398.263
Ammortamento mutui per potenziamento e ammortamento delle Forze di Polizia	CP 2017	<<	<<	<<	<<	<<	<<	<<	<<	<<
	CP 2018	23.668.086	<<	23.668.086	<<	<<	<<	23.668.086	<<	23.668.086
	CP 2018	<<	<<	<<	<<	<<	<<	<<	<<	<<
	CP 2019	<<	<<	<<	<<	<<	<<	<<	<<	<<
	CP 2019	<<	<<	<<	<<	<<	<<	<<	<<	<<
	CP 2019	<<	<<	<<	<<	<<	<<	<<	<<	<<
Spese correnti	CP 2017	718.086	<<	718.086	<<	<<	<<	718.086	<<	718.086
	CP 2018	718.086	<<	718.086	<<	<<	<<	718.086	<<	718.086
	CP 2018	<<	<<	<<	<<	<<	<<	<<	<<	<<
	CP 2019	<<	<<	<<	<<	<<	<<	<<	<<	<<
Rimborso passività finanziarie	CP 2019	<<	<<	<<	<<	<<	<<	<<	<<	<<
	CP 2019	<<	<<	<<	<<	<<	<<	<<	<<	<<
	CP 2019	<<	<<	<<	<<	<<	<<	<<	<<	<<
	CP 2019	<<	<<	<<	<<	<<	<<	<<	<<	<<
	CP 2019	<<	<<	<<	<<	<<	<<	<<	<<	<<
	CP 2019	<<	<<	<<	<<	<<	<<	<<	<<	<<
Rimborso passività finanziarie	CP 2017	42.680.177	<<	42.680.177	<<	<<	<<	42.680.177	<<	42.680.177
	CP 2018	<<	<<	<<	<<	<<	<<	<<	<<	<<
	CP 2018	22.950.000	<<	22.950.000	<<	<<	<<	22.950.000	<<	22.950.000
	CP 2018	<<	<<	<<	<<	<<	<<	<<	<<	<<
	CP 2019	<<	<<	<<	<<	<<	<<	<<	<<	<<
	CP 2019	<<	<<	<<	<<	<<	<<	<<	<<	<<



MINISTERO DELL'INTERNO
BILANCIO PER AZIONI
(in Euro)

080/701/36

Missione Programma Azione Titolo	Disegno di Legge di Bilancio Sezione II più precedenti note di variazioni		Effetti finanziari Disegno di Legge di Bilancio Sezione I più precedenti note di variazioni		Disegno di Legge di Bilancio Integrato (Sez. I + Sez. II) più precedenti note di variazioni		Sezione II Variazioni che si propongono		Sezione II Previsioni risultanti dopo la presente nota		Sezione I Variazioni che si propongono		Sezione I Previsioni risultanti dopo la presente nota		Bilancio Integrato (Sez. I + Sez. II) Previsioni risultanti dopo la presente nota	
	RS	CP	RS	CP	RS	CP	RS	CP	RS	CP	RS	CP	RS	CP	RS	CP
AZIONE MECCANOGRAFICA																
	RS	CP	RS	CP	RS	CP	RS	CP	RS	CP	RS	CP	RS	CP	RS	CP
	CP	CS	CP	CS	CP	CS	CP	CS	CP	CS	CP	CS	CP	CS	CP	CS
	CP	CS	CP	CS	CP	CS	CP	CS	CP	CS	CP	CS	CP	CS	CP	CS
	CP	CS	CP	CS	CP	CS	CP	CS	CP	CS	CP	CS	CP	CS	CP	CS
	CP	CS	CP	CS	CP	CS	CP	CS	CP	CS	CP	CS	CP	CS	CP	CS
Spese correnti																
	RS	CP	RS	CP	RS	CP	RS	CP	RS	CP	RS	CP	RS	CP	RS	CP
	CP	CS	CP	CS	CP	CS	CP	CS	CP	CS	CP	CS	CP	CS	CP	CS
	CP	CS	CP	CS	CP	CS	CP	CS	CP	CS	CP	CS	CP	CS	CP	CS
	CP	CS	CP	CS	CP	CS	CP	CS	CP	CS	CP	CS	CP	CS	CP	CS
	CP	CS	CP	CS	CP	CS	CP	CS	CP	CS	CP	CS	CP	CS	CP	CS
Spese in conto capitale																
	RS	CP	RS	CP	RS	CP	RS	CP	RS	CP	RS	CP	RS	CP	RS	CP
	CP	CS	CP	CS	CP	CS	CP	CS	CP	CS	CP	CS	CP	CS	CP	CS
	CP	CS	CP	CS	CP	CS	CP	CS	CP	CS	CP	CS	CP	CS	CP	CS
	CP	CS	CP	CS	CP	CS	CP	CS	CP	CS	CP	CS	CP	CS	CP	CS
	CP	CS	CP	CS	CP	CS	CP	CS	CP	CS	CP	CS	CP	CS	CP	CS




MINISTERO DELL'INTERNO
BILANCIO PER AZIONI
(in Euro)

Missione Programma Azione Titolo	Disegno di Legge di Bilancio Sezione II più precedenti note di variazioni	Effetti finanziari Disegno di Legge di Bilancio Sezione I più precedenti note di variazioni	Disegno di Legge di Bilancio Integrato (Sez. I + Sez. II) più precedenti note di variazioni	Sezione II Variazioni che si propongono	Sezione II Previsioni risultanti dopo la presente nota	Sezione I Variazioni che si propongono	Sezione I Previsioni risultanti dopo la presente nota	Bilancio Integrato (Sez. I + Sez. II) Previsioni risultanti dopo la presente nota	080/701/37
4. Soccorso civile (8)	RS	112.074.038	112.074.038	<<	112.074.038	10.000.000	10.000.000	112.074.038	
	CP 2017	1.921.351.698	1.921.351.698	<<	1.921.351.698	10.000.000	10.000.000	1.931.351.698	
	CS	1.945.529.625	1.945.529.625	<<	1.945.529.625	10.000.000	10.000.000	1.955.529.625	
	CP 2018	1.937.309.013	1.937.309.013	<<	1.937.309.013	10.000.000	10.000.000	1.947.309.013	
	CS	1.942.128.277	1.942.128.277	<<	1.942.128.277	10.000.000	10.000.000	1.952.128.277	
	CP 2019	1.923.303.381	1.923.303.381	<<	1.923.303.381	10.000.000	10.000.000	1.933.303.381	
	CS	1.925.020.460	1.925.020.460	<<	1.925.020.460	10.000.000	10.000.000	1.935.020.460	
4.1 Gestione del sistema nazionale di difesa civile (8.2)	RS	1.659.809	1.659.809	<<	1.659.809	<<	<<	1.659.809	
	CP 2017	5.164.813	5.164.813	<<	5.164.813	<<	<<	5.164.813	
	CS	5.164.813	5.164.813	<<	5.164.813	<<	<<	5.164.813	
	CP 2018	5.132.056	5.132.056	<<	5.132.056	<<	<<	5.132.056	
	CS	5.132.056	5.132.056	<<	5.132.056	<<	<<	5.132.056	
	CP 2019	5.643.586	5.643.586	<<	5.643.586	<<	<<	5.643.586	
	CS	5.643.586	5.643.586	<<	5.643.586	<<	<<	5.643.586	
Spese di personale per il programma	RS	7.444	7.444	<<	7.444	<<	<<	7.444	
	CP 2017	2.446.865	2.446.865	<<	2.446.865	<<	<<	2.446.865	
	CS	2.446.865	2.446.865	<<	2.446.865	<<	<<	2.446.865	
	CP 2018	2.442.454	2.442.454	<<	2.442.454	<<	<<	2.442.454	
	CS	2.442.454	2.442.454	<<	2.442.454	<<	<<	2.442.454	
	CP 2019	2.438.395	2.438.395	<<	2.438.395	<<	<<	2.438.395	
	CS	2.438.395	2.438.395	<<	2.438.395	<<	<<	2.438.395	
Spese correnti	RS	7.444	7.444	<<	7.444	<<	<<	7.444	
	CP 2017	2.446.865	2.446.865	<<	2.446.865	<<	<<	2.446.865	
	CS	2.446.865	2.446.865	<<	2.446.865	<<	<<	2.446.865	
	CP 2018	2.442.454	2.442.454	<<	2.442.454	<<	<<	2.442.454	
	CS	2.442.454	2.442.454	<<	2.442.454	<<	<<	2.442.454	
	CP 2019	2.438.395	2.438.395	<<	2.438.395	<<	<<	2.438.395	
	CS	2.438.395	2.438.395	<<	2.438.395	<<	<<	2.438.395	




MINISTERO DELL'INTERNO
BILANCIO PER AZIONI
(in Euro)

Missione Programma Azione Titolo	Disegno di Legge di Bilancio Sezione II più precedenti note di variazioni	Effetti finanziari Disegno di Legge di Bilancio Sezione I più precedenti note di variazioni	Disegno di Legge di Bilancio Integrato (Sez. I + Sez. II) più precedenti note di variazioni	Sezione II Variazioni che si propongono	Sezione II Previsioni risultanti dopo la presente nota	Sezione I Variazioni che si propongono	Sezione I Previsioni risultanti dopo la presente nota	Bilancio Integrato (Sez. I + Sez. II) Previsioni risultanti dopo la presente nota	080/701/38
Attività di difesa civile	RS	155.808	155.808	<<	155.808	<<	<<	155.808	
	CP 2017	768.191	768.191	<<	768.191	<<	<<	768.191	
	CS	768.191	768.191	<<	768.191	<<	<<	768.191	
	CP 2018	759.392	759.392	<<	759.392	<<	<<	759.392	
	CS	759.392	759.392	<<	759.392	<<	<<	759.392	
	CP 2019	882.874	882.874	<<	882.874	<<	<<	882.874	
Spese correnti	RS	50.477	50.477	<<	50.477	<<	<<	50.477	
	CP 2017	593.757	593.757	<<	593.757	<<	<<	593.757	
	CS	593.757	593.757	<<	593.757	<<	<<	593.757	
	CP 2018	584.958	584.958	<<	584.958	<<	<<	584.958	
	CS	584.958	584.958	<<	584.958	<<	<<	584.958	
	CP 2019	706.188	706.188	<<	706.188	<<	<<	706.188	
Spese in conto capitale	RS	105.331	105.331	<<	105.331	<<	<<	105.331	
	CP 2017	174.434	174.434	<<	174.434	<<	<<	174.434	
	CS	174.434	174.434	<<	174.434	<<	<<	174.434	
	CP 2018	174.434	174.434	<<	174.434	<<	<<	174.434	
	CS	174.434	174.434	<<	174.434	<<	<<	174.434	
	CP 2019	176.686	176.686	<<	176.686	<<	<<	176.686	
Assistenza alle popolazioni in occasione di pubbliche calamità	RS	1.496.557	1.496.557	<<	1.496.557	<<	<<	1.496.557	
	CP 2017	1.949.757	1.949.757	<<	1.949.757	<<	<<	1.949.757	
	CS	1.949.757	1.949.757	<<	1.949.757	<<	<<	1.949.757	
	CP 2018	1.930.210	1.930.210	<<	1.930.210	<<	<<	1.930.210	
	CS	1.930.210	1.930.210	<<	1.930.210	<<	<<	1.930.210	
	CP 2019	2.322.317	2.322.317	<<	2.322.317	<<	<<	2.322.317	
	CS	2.322.317	2.322.317	<<	2.322.317	<<	<<	2.322.317	




MINISTERO DELL'INTERNO
BILANCIO PER AZIONI
(in Euro)

Missione Programma Azione Titolo	080701/39							
	Disegno di Legge di Bilancio Sezione II più precedenti note di variazioni	Effetti finanziari Disegno di Legge di Bilancio Sezione I più precedenti note di variazioni	Disegno di Legge di Bilancio Integrato (Sez. I + Sez. II) più precedenti note di variazioni	Sezione II Variazioni che si propongono	Sezione II Previsioni risultanti dopo la presente nota	Sezione I Variazioni che si propongono	Sezione I Previsioni risultanti dopo la presente nota	Bilancio Integrato (Sez. I + Sez. II) Previsioni risultanti dopo la presente nota
Spese correnti	RS	1.075.232		1.075.232	<<			1.075.232
	CP 2017	1.278.630	<<	1.278.630	<<	<<	<<	1.278.630
	CS	1.278.630	<<	1.278.630	<<	<<	<<	1.278.630
	CP 2018	1.259.083	<<	1.259.083	<<	<<	<<	1.259.083
	CS	1.259.083	<<	1.259.083	<<	<<	<<	1.259.083
	CP 2019	1.651.190	<<	1.651.190	<<	<<	<<	1.651.190
CS	1.651.190	<<	1.651.190	<<	<<	<<	1.651.190	
Spese in conto capitale	RS	421.325		421.325	<<			421.325
	CP 2017	671.127	<<	671.127	<<	<<	<<	671.127
	CS	671.127	<<	671.127	<<	<<	<<	671.127
	CP 2018	671.127	<<	671.127	<<	<<	<<	671.127
	CS	671.127	<<	671.127	<<	<<	<<	671.127
	CP 2019	671.127	<<	671.127	<<	<<	<<	671.127
CS	671.127	<<	671.127	<<	<<	<<	671.127	
AZIONE MECCANOGRAFICA	RS	<<		<<	<<			<<
	CP 2017	<<	<<	<<	<<	<<	<<	<<
	CS	<<	<<	<<	<<	<<	<<	<<
	CP 2018	<<	<<	<<	<<	<<	<<	<<
	CS	<<	<<	<<	<<	<<	<<	<<
	CP 2019	<<	<<	<<	<<	<<	<<	<<
CS	<<	<<	<<	<<	<<	<<	<<	
Spese correnti	RS	<<		<<	<<			<<
	CP 2017	<<	<<	<<	<<	<<	<<	<<
	CS	<<	<<	<<	<<	<<	<<	<<
	CP 2018	<<	<<	<<	<<	<<	<<	<<
	CS	<<	<<	<<	<<	<<	<<	<<
	CP 2019	<<	<<	<<	<<	<<	<<	<<
CS	<<	<<	<<	<<	<<	<<	<<	




MINISTERO DELL'INTERNO
BILANCIO PER AZIONI
(in Euro)

Missione Programma Azione Titolo	Disegno di Legge di Bilancio Sezione II più precedenti note di variazioni	Effetti finanziari Disegno di Legge di Bilancio Sezione I più precedenti note di variazioni	Disegno di Legge di Bilancio Integrato (Sez. I + Sez. II) più precedenti note di variazioni	Sezione II Variazioni che si propongono	Sezione II Previsioni risultanti dopo la presente nota	Sezione I Variazioni che si propongono	Sezione I Previsioni risultanti dopo la presente nota	Bilancio Integrato (Sez. I + Sez. II) Previsioni risultanti dopo la presente nota	080/701/40
4.2 Prevenzione dal rischio e soccorso pubblico (8.3)	RS	110.414.229	110.414.229	<<	110.414.229	10.000.000	10.000.000	110.414.229	
	CP 2017	1.916.186.885	<<	1.916.186.885	<<	10.000.000	10.000.000	1.926.186.885	
	CS	1.940.364.812	<<	1.940.364.812	<<	10.000.000	10.000.000	1.950.364.812	
	CP 2018	1.932.176.957	<<	1.932.176.957	<<	10.000.000	10.000.000	1.942.176.957	
	CS	1.936.996.221	<<	1.936.996.221	<<	10.000.000	10.000.000	1.946.996.221	
	CP 2019	1.917.659.795	<<	1.917.659.795	<<	10.000.000	10.000.000	1.927.659.795	
CS	1.919.376.874	<<	1.919.376.874	<<	10.000.000	10.000.000	1.929.376.874		
Spese di personale per il programma (personale civile)	RS	50.712	50.712	<<	50.712	<<	<<	50.712	
	CP 2017	18.455.934	<<	18.455.934	<<	<<	<<	18.455.934	
	CS	18.455.934	<<	18.455.934	<<	<<	<<	18.455.934	
	CP 2018	18.431.246	<<	18.431.246	<<	<<	<<	18.431.246	
	CS	18.431.246	<<	18.431.246	<<	<<	<<	18.431.246	
	CP 2019	18.408.535	<<	18.408.535	<<	<<	<<	18.408.535	
CS	18.408.535	<<	18.408.535	<<	<<	<<	18.408.535		
Spese correnti	RS	50.712	50.712	<<	50.712	<<	<<	50.712	
	CP 2017	18.455.934	<<	18.455.934	<<	<<	<<	18.455.934	
	CS	18.455.934	<<	18.455.934	<<	<<	<<	18.455.934	
	CP 2018	18.431.246	<<	18.431.246	<<	<<	<<	18.431.246	
	CS	18.431.246	<<	18.431.246	<<	<<	<<	18.431.246	
	CP 2019	18.408.535	<<	18.408.535	<<	<<	<<	18.408.535	
CS	18.408.535	<<	18.408.535	<<	<<	<<	18.408.535		
Spese di personale per il programma (Corpo Nazionale dei Vigili del Fuoco)	RS	<<	<<	<<	<<	<<	<<	<<	
	CP 2017	1.509.942.408	<<	1.509.942.408	<<	14.000.000	14.000.000	1.523.942.408	
	CS	1.509.942.408	<<	1.509.942.408	<<	14.000.000	14.000.000	1.523.942.408	
	CP 2018	1.524.176.286	<<	1.524.176.286	<<	16.000.000	16.000.000	1.540.176.286	
	CS	1.524.176.286	<<	1.524.176.286	<<	16.000.000	16.000.000	1.540.176.286	
	CP 2019	1.521.530.423	<<	1.521.530.423	<<	16.000.000	16.000.000	1.537.530.423	
CS	1.521.530.423	<<	1.521.530.423	<<	16.000.000	16.000.000	1.537.530.423		



MINISTERO DELL'INTERNO
BILANCIO PER AZIONI
(in Euro)

Missione Programma Azione Titolo	Disegno di Legge di Bilancio Sezione II più precedenti note di variazioni	Effetti finanziari Disegno di Legge di Bilancio Sezione I più precedenti note di variazioni	Disegno di Legge di Bilancio Integrato (Sez. I + Sez. II) più precedenti note di variazioni	Sezione II Variazioni che si propongono	Sezione II Previsioni risultanti dopo la presente nota	Sezione I Variazioni che si propongono	Sezione I Previsioni risultanti dopo la presente nota	Bilancio Integrato (Sez. I + Sez. II) Previsioni risultanti dopo la presente nota	080/701/41
Spese correnti	RS CP 2017	<<	<<	<<	<<	14.000.000	14.000.000	1.523.942.408	<<
	CS CP 2018	<<	<<	<<	<<	14.000.000	14.000.000	1.523.942.408	<<
	CP 2018	1.524.176.286	<<	1.524.176.286	<<	16.000.000	16.000.000	1.540.176.286	<<
	CS CP 2019	1.524.176.286	<<	1.524.176.286	<<	16.000.000	16.000.000	1.540.176.286	<<
	CP 2019	1.521.530.423	<<	1.521.530.423	<<	16.000.000	16.000.000	1.537.530.423	<<
	CS CP 2019	1.521.530.423	<<	1.521.530.423	<<	16.000.000	16.000.000	1.537.530.423	<<
Gestione e assistenza del personale dei Vigili del Fuoco	RS CP 2017	1.524.694	<<	1.524.694	<<	<<	<<	1.524.694	<<
	CS CP 2017	14.003.044	<<	14.003.044	<<	<<	<<	14.003.044	<<
	CP 2018	14.003.044	<<	14.003.044	<<	<<	<<	14.003.044	<<
	CS CP 2018	13.919.174	<<	13.919.174	<<	<<	<<	13.919.174	<<
	CP 2019	13.919.174	<<	13.919.174	<<	<<	<<	13.919.174	<<
	CS CP 2019	13.919.174	<<	13.919.174	<<	<<	<<	13.919.174	<<
Spese correnti	RS CP 2017	1.524.694	<<	1.524.694	<<	<<	<<	1.524.694	<<
	CS CP 2017	14.003.044	<<	14.003.044	<<	<<	<<	14.003.044	<<
	CP 2018	14.003.044	<<	14.003.044	<<	<<	<<	14.003.044	<<
	CS CP 2018	13.919.174	<<	13.919.174	<<	<<	<<	13.919.174	<<
	CP 2019	13.919.174	<<	13.919.174	<<	<<	<<	13.919.174	<<
	CS CP 2019	13.919.174	<<	13.919.174	<<	<<	<<	13.919.174	<<
Gestione del soccorso pubblico	RS CP 2017	14.041.093	<<	14.041.093	<<	<<	<<	14.041.093	<<
	CS CP 2017	14.041.093	<<	14.041.093	<<	<<	<<	14.041.093	<<
	CP 2018	30.190.844	<<	30.190.844	<<	<<	<<	30.190.844	<<
	CS CP 2018	184.182.091	<<	184.182.091	<<	-3.000.000	-3.000.000	181.182.091	<<
	CP 2018	195.059.282	<<	195.059.282	<<	-3.000.000	-3.000.000	192.059.282	<<
	CS CP 2018	184.707.868	<<	184.707.868	<<	-5.000.000	-5.000.000	179.707.868	<<
CP 2019	187.034.252	<<	187.034.252	<<	187.034.252	-5.000.000	-5.000.000	182.034.252	<<
	CP 2019	181.660.451	<<	181.660.451	<<	-5.000.000	-5.000.000	176.660.451	<<
	CS CP 2019	182.177.530	<<	182.177.530	<<	-5.000.000	-5.000.000	177.177.530	<<




MINISTERO DELL'INTERNO
BILANCIO PER AZIONI
(in Euro)

Missione Programma Azione Titolo	Disegno di Legge di Bilancio Sezione II più precedenti note di variazioni	Effetti finanziari Disegno di Legge di Bilancio Sezione I più precedenti note di variazioni	Disegno di Legge di Bilancio Integrato (Sez. I + Sez. II) più precedenti note di variazioni	Sezione II Variazioni che si propongono	Sezione II Previsioni risultanti dopo la presente nota	Sezione I Variazioni che si propongono	Sezione I Previsioni risultanti dopo la presente nota	Bilancio Integrato (Sez. I + Sez. II) Previsioni risultanti dopo la presente nota	080/701/42
Spese correnti	RS	29.089.451	29.089.451	<<	29.089.451			29.089.451	
	CP 2017	183.115.722	<<	183.115.722	<<	-3.000.000	-3.000.000	180.115.722	
	CS	193.992.913	<<	193.992.913	<<	-3.000.000	-3.000.000	190.992.913	
	CP 2018	183.641.499	<<	183.641.499	<<	-5.000.000	-5.000.000	178.641.499	
	CS	185.967.883	<<	185.967.883	<<	-5.000.000	-5.000.000	180.967.883	
	CP 2019	180.563.483	<<	180.563.483	<<	-5.000.000	-5.000.000	175.563.483	
CS	181.080.562	<<	181.080.562	<<	181.080.562	-5.000.000	176.080.562		
Spese in conto capitale	RS	1.101.393	1.101.393	<<	1.101.393			1.101.393	
	CP 2017	1.066.369	<<	1.066.369	<<	<<	<<	1.066.369	
	CS	1.066.369	<<	1.066.369	<<	<<	<<	1.066.369	
	CP 2018	1.066.369	<<	1.066.369	<<	<<	<<	1.066.369	
	CS	1.066.369	<<	1.066.369	<<	<<	<<	1.066.369	
	CP 2019	1.096.968	<<	1.096.968	<<	1.096.968	<<	1.096.968	
CS	1.096.968	<<	1.096.968	<<	1.096.968	<<	1.096.968		
Servizi di prevenzione incendi e di vigilanza antincendio	RS	7.457.749	7.457.749	<<	7.457.749			7.457.749	
	CP 2017	10.991.633	<<	10.991.633	<<	<<	<<	10.991.633	
	CS	10.991.633	<<	10.991.633	<<	<<	<<	10.991.633	
	CP 2018	10.816.867	<<	10.816.867	<<	<<	<<	10.816.867	
	CS	10.816.867	<<	10.816.867	<<	<<	<<	10.816.867	
	CP 2019	11.078.707	<<	11.078.707	<<	11.078.707	<<	11.078.707	
CS	11.078.707	<<	11.078.707	<<	11.078.707	<<	11.078.707		
Spese correnti	RS	7.457.749	7.457.749	<<	7.457.749			7.457.749	
	CP 2017	10.991.633	<<	10.991.633	<<	<<	<<	10.991.633	
	CS	10.991.633	<<	10.991.633	<<	<<	<<	10.991.633	
	CP 2018	10.816.867	<<	10.816.867	<<	<<	<<	10.816.867	
	CS	10.816.867	<<	10.816.867	<<	<<	<<	10.816.867	
	CP 2019	11.078.707	<<	11.078.707	<<	11.078.707	<<	11.078.707	
CS	11.078.707	<<	11.078.707	<<	11.078.707	<<	11.078.707		




MINISTERO DELL'INTERNO
BILANCIO PER AZIONI
(in Euro)

Missione Programma Azione Titolo	Disegno di Legge di Bilancio Sezione II più precedenti note di variazioni	Effetti finanziari Disegno di Legge di Bilancio Sezione I più precedenti note di variazioni	Disegno di Legge di Bilancio Integrato (Sez. I + Sez. II) più precedenti note di variazioni	Sezione II Variazioni che si propongono	Sezione II Previsioni risultanti dopo la presente nota	Sezione I Variazioni che si propongono	Sezione I Previsioni risultanti dopo la presente nota	Bilancio Integrato (Sez. I + Sez. II) Previsioni risultanti dopo la presente nota	080701/43
Prevenzione e contrasto dei rischi non convenzionali e funzionamento della rete nazionale per il rilevamento della ricaduta radioattiva	RS	9.147.774	9.147.774	<<	9.147.774	<<	<<	9.147.774	
	CP 2017	12.504.137	<<	12.504.137	<<	<<	<<	12.504.137	
	CS	12.504.137	<<	12.504.137	<<	<<	<<	12.504.137	
	CP 2018	12.329.377	<<	12.329.377	<<	12.329.377	<<	12.329.377	
	CS	12.329.377	<<	12.329.377	<<	12.329.377	<<	12.329.377	
	CP 2019	12.504.137	<<	12.504.137	<<	12.504.137	<<	12.504.137	
Spese correnti	CS	12.504.137	<<	12.504.137	<<	<<	<<	12.504.137	
	RS	8.140.416	<<	8.140.416	<<	<<	<<	8.140.416	
	CP 2017	10.985.593	<<	10.985.593	<<	<<	<<	10.985.593	
	CS	10.985.593	<<	10.985.593	<<	<<	<<	10.985.593	
	CP 2018	10.810.833	<<	10.810.833	<<	10.810.833	<<	10.810.833	
	CS	10.810.833	<<	10.810.833	<<	10.810.833	<<	10.810.833	
Spese in conto capitale	CP 2019	10.985.593	<<	10.985.593	<<	<<	<<	10.985.593	
	CS	10.985.593	<<	10.985.593	<<	<<	<<	10.985.593	
	RS	1.007.358	<<	1.007.358	<<	<<	<<	1.007.358	
	CP 2017	1.518.544	<<	1.518.544	<<	<<	<<	1.518.544	
	CS	1.518.544	<<	1.518.544	<<	<<	<<	1.518.544	
	CP 2018	1.518.544	<<	1.518.544	<<	1.518.544	<<	1.518.544	
Concorso della flotta aerea del Corpo Nazionale dei Vigili del Fuoco alla lotta attiva agli incendi boschivi	CS	1.518.544	<<	1.518.544	<<	<<	<<	1.518.544	
	CP 2019	1.518.544	<<	1.518.544	<<	<<	<<	1.518.544	
	CS	1.518.544	<<	1.518.544	<<	<<	<<	1.518.544	
	RS	15.760.061	<<	15.760.061	<<	<<	<<	15.760.061	
	CP 2017	80.477.693	<<	80.477.693	<<	-1.000.000	-1.000.000	79.477.693	
	CS	85.632.269	<<	85.632.269	<<	-1.000.000	-1.000.000	84.632.269	
	CP 2018	82.776.673	<<	82.776.673	<<	-1.000.000	-1.000.000	81.776.673	
	CS	82.776.673	<<	82.776.673	<<	-1.000.000	-1.000.000	81.776.673	
	CP 2019	83.025.359	<<	83.025.359	<<	-1.000.000	-1.000.000	82.025.359	
	CS	83.025.359	<<	83.025.359	<<	-1.000.000	-1.000.000	82.025.359	




MINISTERO DELL'INTERNO
BILANCIO PER AZIONI
(in Euro)

Missione Programma Azione Titolo	Disegno di Legge di Bilancio Sezione II più precedenti note di variazioni	Effetti finanziari Disegno di Legge di Bilancio Sezione I più precedenti note di variazioni	Disegno di Legge di Bilancio Integrato (Sez. I + Sez. II) più precedenti note di variazioni	Sezione II Variazioni che si propongono	Sezione II Previsioni risultanti dopo la presente nota	Sezione I Variazioni che si propongono	Sezione I Previsioni risultanti dopo la presente nota	Bilancio Integrato (Sez. I + Sez. II) Previsioni risultanti dopo la presente nota	080/701/44
Spese correnti	RS	15.760.061	15.760.061	<<	15.760.061	-1.000.000	-1.000.000	15.760.061	
	CP 2017	80.477.693	<<	80.477.693	<<	-1.000.000	-1.000.000	79.477.693	
	CS	85.632.269	<<	85.632.269	<<	-1.000.000	-1.000.000	84.632.269	
	CP 2018	82.776.673	<<	82.776.673	<<	-1.000.000	-1.000.000	81.776.673	
	CS	82.776.673	<<	82.776.673	<<	-1.000.000	-1.000.000	81.776.673	
	CP 2019	83.025.359	<<	83.025.359	<<	-1.000.000	-1.000.000	82.025.359	
Formazione ed addestramento dei Vigili del Fuoco	RS	8.001.012	8.001.012	<<	8.001.012	<<	<<	8.001.012	
	CP 2017	13.229.663	<<	13.229.663	<<	<<	<<	13.229.663	
	CS	13.229.663	<<	13.229.663	<<	<<	<<	13.229.663	
	CP 2018	13.019.184	<<	13.019.184	<<	<<	<<	13.019.184	
	CS	13.019.184	<<	13.019.184	<<	<<	<<	13.019.184	
	CP 2019	13.242.564	<<	13.242.564	<<	<<	<<	13.242.564	
Spese correnti	RS	8.001.012	8.001.012	<<	8.001.012	<<	<<	8.001.012	
	CP 2017	13.229.663	<<	13.229.663	<<	<<	<<	13.229.663	
	CS	13.229.663	<<	13.229.663	<<	<<	<<	13.229.663	
	CP 2018	13.019.184	<<	13.019.184	<<	<<	<<	13.019.184	
	CS	13.019.184	<<	13.019.184	<<	<<	<<	13.019.184	
	CP 2019	13.242.564	<<	13.242.564	<<	<<	<<	13.242.564	
Ammodernamento e potenziamento dei Vigili del Fuoco	RS	38.281.383	38.281.383	<<	38.281.383	<<	<<	38.281.383	
	CP 2017	62.280.693	<<	62.280.693	<<	<<	<<	62.280.693	
	CS	70.426.853	<<	70.426.853	<<	<<	<<	70.426.853	
	CP 2018	61.860.693	<<	61.860.693	<<	<<	<<	61.860.693	
	CS	64.373.573	<<	64.373.573	<<	<<	<<	64.373.573	
	CP 2019	52.048.937	<<	52.048.937	<<	<<	<<	52.048.937	
	CS	53.248.937	<<	53.248.937	<<	<<	<<	53.248.937	



MINISTERO DELL'INTERNO
BILANCIO PER AZIONI
(in Euro)


Missione Programma Azione Titolo	Disegno di Legge di Bilancio Sezione I più precedenti note di variazioni	Effetti finanziari Disegno di Legge di Bilancio Sezione I più precedenti note di variazioni	Disegno di Legge di Bilancio Integrato (Sez. I + Sez. II) più precedenti note di variazioni	Sezione II Variazioni che si propongono	Sezione II Previsioni risultanti dopo la presente nota	Sezione I Variazioni che si propongono	Sezione I Previsioni risultanti dopo la presente nota	Bilancio Integrato (Sez. I + Sez. II) Previsioni risultanti dopo la presente nota	080701/45
Spese in conto capitale	RS	38.281.383	38.281.383	<<	38.281.383	<<	<<	38.281.383	
	CP 2017	62.280.693	<<	62.280.693	<<	<<	<<	62.280.693	
	CS	70.426.853	<<	70.426.853	<<	<<	<<	70.426.853	
	CP 2018	61.880.693	<<	61.880.693	<<	<<	<<	61.880.693	
	CS	64.373.573	<<	64.373.573	<<	<<	<<	64.373.573	
	CP 2019	52.048.937	<<	52.048.937	<<	52.048.937	<<	52.048.937	
	CS	53.248.937	<<	53.248.937	<<	<<	<<	53.248.937	
Speciali elargizioni in favore delle vittime dei delitti e delle famiglie dei Vigili del Fuoco	RS	<<	<<	<<	<<	<<	<<	<<	
	CP 2017	10.119.589	<<	10.119.589	<<	<<	<<	10.119.589	
	CS	10.119.589	<<	10.119.589	<<	<<	<<	10.119.589	
	CP 2018	10.119.589	<<	10.119.589	<<	<<	<<	10.119.589	
	CS	10.119.589	<<	10.119.589	<<	<<	<<	10.119.589	
	CP 2019	10.119.589	<<	10.119.589	<<	10.119.589	<<	10.119.589	
	CS	10.119.589	<<	10.119.589	<<	<<	<<	10.119.589	
Spese correnti	RS	<<	<<	<<	<<	<<	<<	<<	
	CP 2017	10.119.589	<<	10.119.589	<<	<<	<<	10.119.589	
	CS	10.119.589	<<	10.119.589	<<	<<	<<	10.119.589	
	CP 2018	10.119.589	<<	10.119.589	<<	<<	<<	10.119.589	
	CS	10.119.589	<<	10.119.589	<<	<<	<<	10.119.589	
	CP 2019	10.119.589	<<	10.119.589	<<	10.119.589	<<	10.119.589	
	CS	10.119.589	<<	10.119.589	<<	<<	<<	10.119.589	
AZIONE MECCANOGRAFICA	RS	<<	<<	<<	<<	<<	<<	<<	
	CP 2017	<<	<<	<<	<<	<<	<<	<<	
	CS	<<	<<	<<	<<	<<	<<	<<	
	CP 2018	<<	<<	<<	<<	<<	<<	<<	
	CS	<<	<<	<<	<<	<<	<<	<<	
	CP 2019	<<	<<	<<	<<	<<	<<	<<	
	CS	<<	<<	<<	<<	<<	<<	<<	



080/701/46

MINISTERO DELL'INTERNO
BILANCIO PER AZIONI
(in Euro)

Missione Programma Azione Titolo	080/701/46							
	Disegno di Legge di Bilancio Sezione II più precedenti note di variazioni	Effetti finanziari Disegno di Legge di Bilancio Sezione I più precedenti note di variazioni	Disegno di Legge di Bilancio Integrato (Sez. I + Sez. II) più precedenti note di variazioni	Sezione II Variazioni che si propongono	Sezione II Previsioni risultanti dopo la presente nota	Sezione I Variazioni che si propongono	Sezione I Previsioni risultanti dopo la presente nota	Bilancio Integrato (Sez. I + Sez. II) Previsioni risultanti dopo la presente nota
Spese correnti	RS	<<	<<	<<	<<	<<	<<	<<
	CP 2017	<<	<<	<<	<<	<<	<<	<<
	CS	<<	<<	<<	<<	<<	<<	<<
	CP 2018	<<	<<	<<	<<	<<	<<	<<
	CS	<<	<<	<<	<<	<<	<<	<<
	CP 2019	<<	<<	<<	<<	<<	<<	<<
Spese in conto capitale	RS	<<	<<	<<	<<	<<	<<	<<
	CP 2017	<<	<<	<<	<<	<<	<<	<<
	CS	<<	<<	<<	<<	<<	<<	<<
	CP 2018	<<	<<	<<	<<	<<	<<	<<
	CS	<<	<<	<<	<<	<<	<<	<<
	CP 2019	<<	<<	<<	<<	<<	<<	<<



MINISTERO DELL'INTERNO
BILANCIO PER AZIONI
(in Euro)

0801701/47


Missione Programma Azione Titolo	Disegno di Legge di Bilancio Sezione II più precedenti note di variazioni	Effetti finanziari Disegno di Legge di Bilancio Sezione I più precedenti note di variazioni	Disegno di Legge di Bilancio Integrato (Sez. I + Sez. II) più precedenti note di variazioni	Sezione II Variazioni che si propongono	Sezione II Previsioni risultanti dopo la presente nota	Sezione I Variazioni che si propongono	Sezione I Previsioni risultanti dopo la presente nota	Bilancio Integrato (Sez. I + Sez. II) Previsioni risultanti dopo la presente nota
5. Immigrazione, accoglienza e garanzia dei diritti (27)	RS	1.784.284	1.784.284	<<	1.784.284	<<	<<	1.784.284
	CP 2017	2.093.952.717	<<	2.093.952.717	2.093.952.717	<<	<<	2.093.952.717
	CS	2.095.252.717	<<	2.095.252.717	2.095.252.717	<<	<<	2.095.252.717
	CP 2018	1.734.774.151	<<	1.734.774.151	1.734.774.151	<<	<<	1.734.774.151
	CS	1.734.774.151	<<	1.734.774.151	1.734.774.151	<<	<<	1.734.774.151
	CP 2019	1.732.356.970	<<	1.732.356.970	1.732.356.970	<<	<<	1.732.356.970
	CS	1.732.218.124	<<	1.732.218.124	1.732.218.124	<<	<<	1.732.218.124
5.1 Flussi migratori, interventi per lo sviluppo della coesione sociale, garanzia dei diritti, rapporti con le confessioni religiose (27.2)	RS	1.784.284	1.784.284	<<	1.784.284	<<	<<	1.784.284
	CP 2017	2.093.952.717	<<	2.093.952.717	2.093.952.717	<<	<<	2.093.952.717
	CS	2.095.252.717	<<	2.095.252.717	2.095.252.717	<<	<<	2.095.252.717
	CP 2018	1.734.774.151	<<	1.734.774.151	1.734.774.151	<<	<<	1.734.774.151
	CS	1.734.774.151	<<	1.734.774.151	1.734.774.151	<<	<<	1.734.774.151
	CP 2019	1.732.356.970	<<	1.732.356.970	1.732.356.970	<<	<<	1.732.356.970
	CS	1.732.218.124	<<	1.732.218.124	1.732.218.124	<<	<<	1.732.218.124
Spese di personale per il programma	RS	13.943	13.943	<<	13.943	<<	<<	13.943
	CP 2017	22.395.979	<<	22.395.979	22.395.979	<<	<<	22.395.979
	CS	22.395.979	<<	22.395.979	22.395.979	<<	<<	22.395.979
	CP 2018	21.482.719	<<	21.482.719	21.482.719	<<	<<	21.482.719
	CS	21.482.719	<<	21.482.719	21.482.719	<<	<<	21.482.719
	CP 2019	21.046.585	<<	21.046.585	21.046.585	<<	<<	21.046.585
	CS	21.046.585	<<	21.046.585	21.046.585	<<	<<	21.046.585
Spese correnti	RS	13.943	13.943	<<	13.943	<<	<<	13.943
	CP 2017	22.395.979	<<	22.395.979	22.395.979	<<	<<	22.395.979
	CS	22.395.979	<<	22.395.979	22.395.979	<<	<<	22.395.979
	CP 2018	21.482.719	<<	21.482.719	21.482.719	<<	<<	21.482.719
	CS	21.482.719	<<	21.482.719	21.482.719	<<	<<	21.482.719
	CP 2019	21.046.585	<<	21.046.585	21.046.585	<<	<<	21.046.585
	CS	21.046.585	<<	21.046.585	21.046.585	<<	<<	21.046.585



MINISTERO DELL'INTERNO
BILANCIO PER AZIONI
(in Euro)

080701/48


Missione Programma Azione Titolo	Disegno di Legge di Bilancio Sezione II più precedenti note di variazioni	Effetti finanziari Disegno di Legge di Bilancio Sezione I più precedenti note di variazioni	Disegno di Legge di Bilancio Integrato (Sez. I + Sez. II) più precedenti note di variazioni	Sezione II Variazioni che si propongono	Sezione II Previsioni risultanti dopo la presente nota	Sezione I Variazioni che si propongono	Sezione I Previsioni risultanti dopo la presente nota	Bilancio Integrato (Sez. I + Sez. II) Previsioni risultanti dopo la presente nota
Interventi a favore degli stranieri anche richiedenti asilo e protetti	RS	401.383	401.383	<<	401.383	<<	<<	401.383
	CP 2017	1.989.115.346	<<	1.989.115.346	1.989.115.346	<<	<<	1.989.115.346
	CS	1.989.115.346	<<	1.989.115.346	1.989.115.346	<<	<<	1.989.115.346
	CP 2018	1.629.829.148	<<	1.629.829.148	1.629.829.148	<<	<<	1.629.829.148
	CS	1.629.829.148	<<	1.629.829.148	1.629.829.148	<<	<<	1.629.829.148
	CP 2019	1.627.815.201	<<	1.627.815.201	1.627.815.201	<<	<<	1.627.815.201
	CS	1.627.815.201	<<	1.627.815.201	1.627.815.201	<<	<<	1.627.815.201
Spese correnti	RS	401.383	401.383	<<	401.383	<<	<<	401.383
	CP 2017	1.934.993.360	<<	1.934.993.360	1.934.993.360	<<	<<	1.934.993.360
	CS	1.934.993.360	<<	1.934.993.360	1.934.993.360	<<	<<	1.934.993.360
	CP 2018	1.615.707.162	<<	1.615.707.162	1.615.707.162	<<	<<	1.615.707.162
	CS	1.615.707.162	<<	1.615.707.162	1.615.707.162	<<	<<	1.615.707.162
	CP 2019	1.613.693.215	<<	1.613.693.215	1.613.693.215	<<	<<	1.613.693.215
	CS	1.613.693.215	<<	1.613.693.215	1.613.693.215	<<	<<	1.613.693.215
Spese in conto capitale	RS	<<	<<	<<	<<	<<	<<	<<
	CP 2017	54.121.986	<<	54.121.986	54.121.986	<<	<<	54.121.986
	CS	54.121.986	<<	54.121.986	54.121.986	<<	<<	54.121.986
	CP 2018	14.121.986	<<	14.121.986	14.121.986	<<	<<	14.121.986
	CS	14.121.986	<<	14.121.986	14.121.986	<<	<<	14.121.986
	CP 2019	14.121.986	<<	14.121.986	14.121.986	<<	<<	14.121.986
	CS	14.121.986	<<	14.121.986	14.121.986	<<	<<	14.121.986
Interventi di protezione sociale	RS	1.368.958	1.368.958	<<	1.368.958	<<	<<	1.368.958
	CP 2017	2.514.608	<<	2.514.608	2.514.608	<<	<<	2.514.608
	CS	2.514.608	<<	2.514.608	2.514.608	<<	<<	2.514.608
	CP 2018	2.494.033	<<	2.494.033	2.494.033	<<	<<	2.494.033
	CS	2.494.033	<<	2.494.033	2.494.033	<<	<<	2.494.033
	CP 2019	2.519.390	<<	2.519.390	2.519.390	<<	<<	2.519.390
	CS	2.519.390	<<	2.519.390	2.519.390	<<	<<	2.519.390



MINISTERO DELL'INTERNO
BILANCIO PER AZIONI
(in Euro)

080701/49


Missione Programma Azione Titolo	Disegno di Legge di Bilancio Sezione II più precedenti note di variazioni	Effetti finanziari Disegno di Legge di Bilancio Sezione I più precedenti note di variazioni	Disegno di Legge di Bilancio Integrato (Sez. I + Sez. II) più precedenti note di variazioni	Sezione II Variazioni che si propongono	Sezione II Previsioni risultanti dopo la presente nota	Sezione I Variazioni che si propongono	Sezione I Previsioni risultanti dopo la presente nota	Bilancio Integrato (Sez. I + Sez. II) Previsioni risultanti dopo la presente nota			
									RS	CP 2017	CP 2018
Spese correnti	RS	<<	<<	<<	<<	<<	<<	<<			
	CP 2017	2.487.080	2.487.080	2.487.080	2.487.080	2.487.080	2.487.080	2.487.080			
	CP 2018	2.487.080	2.487.080	2.487.080	2.487.080	2.487.080	2.487.080	2.487.080			
	CP 2019	2.466.505	2.466.505	2.466.505	2.466.505	2.466.505	2.466.505	2.466.505			
	RS	2.491.862	2.491.862	2.491.862	2.491.862	2.491.862	2.491.862	2.491.862			
	CP 2017	2.491.862	2.491.862	2.491.862	2.491.862	2.491.862	2.491.862	2.491.862			
Spese in conto capitale	RS	1.368.958	1.368.958	1.368.958	1.368.958	1.368.958	1.368.958	1.368.958			
	CP 2017	27.528	27.528	27.528	27.528	27.528	27.528	27.528			
	CP 2018	1.327.528	1.327.528	1.327.528	1.327.528	1.327.528	1.327.528	1.327.528			
	CP 2019	27.528	27.528	27.528	27.528	27.528	27.528	27.528			
	RS	27.528	27.528	27.528	27.528	27.528	27.528	27.528			
	CP 2017	27.528	27.528	27.528	27.528	27.528	27.528	27.528			
Rapporti con le confessioni religiose ed amministrazione del patrimonio del FEC	RS	<<	<<	<<	<<	<<	<<	<<			
	CP 2017	1.737.552	1.737.552	1.737.552	1.737.552	1.737.552	1.737.552	1.737.552			
	CP 2018	1.737.552	1.737.552	1.737.552	1.737.552	1.737.552	1.737.552	1.737.552			
	CP 2019	1.779.339	1.779.339	1.779.339	1.779.339	1.779.339	1.779.339	1.779.339			
	RS	1.786.571	1.786.571	1.786.571	1.786.571	1.786.571	1.786.571	1.786.571			
	CP 2017	1.786.571	1.786.571	1.786.571	1.786.571	1.786.571	1.786.571	1.786.571			
Spese correnti	RS	<<	<<	<<	<<	<<	<<	<<			
	CP 2017	1.720.343	1.720.343	1.720.343	1.720.343	1.720.343	1.720.343	1.720.343			
	CP 2018	1.720.343	1.720.343	1.720.343	1.720.343	1.720.343	1.720.343	1.720.343			
	CP 2019	1.762.130	1.762.130	1.762.130	1.762.130	1.762.130	1.762.130	1.762.130			
	RS	1.762.529	1.762.529	1.762.529	1.762.529	1.762.529	1.762.529	1.762.529			
	CP 2017	1.762.529	1.762.529	1.762.529	1.762.529	1.762.529	1.762.529	1.762.529			



MINISTERO DELL'INTERNO
BILANCIO PER AZIONI
(in Euro)


0801701/50

Missione Programma Azione Titolo	Disegno di Legge di Bilancio Sezione II più precedenti note di variazioni	Effetti finanziari Disegno di Legge di Bilancio Sezione I più precedenti note di variazioni	Disegno di Legge di Bilancio Integrato (Sez. I + Sez. II) più precedenti note di variazioni	Sezione II Variazioni che si propongono	Sezione II Previsioni risultanti dopo la presente nota	Sezione I Variazioni che si propongono	Sezione I Previsioni risultanti dopo la presente nota	Bilancio Integrato (Sez. I + Sez. II) Previsioni risultanti dopo la presente nota
Spese in conto capitale	RS	<<	<<	<<	<<	<<	<<	<<
	CP 2017	17.209	<<	17.209	<<	<<	<<	17.209
	CS	17.209	<<	17.209	<<	<<	<<	17.209
	CP 2018	17.209	<<	17.209	<<	<<	<<	17.209
	CS	17.209	<<	17.209	<<	<<	<<	17.209
	CP 2019	24.042	<<	24.042	<<	<<	<<	24.042
CS	24.042	<<	24.042	<<	<<	<<	24.042	
Interventi per il Fondo delle vittime dell'usura e della mafia	RS	<<	<<	<<	<<	<<	<<	<<
	CP 2017	4.689.232	<<	4.689.232	<<	<<	<<	4.689.232
	CS	4.689.232	<<	4.689.232	<<	<<	<<	4.689.232
	CP 2018	4.688.912	<<	4.688.912	<<	<<	<<	4.688.912
	CS	4.688.912	<<	4.688.912	<<	<<	<<	4.688.912
	CP 2019	4.689.223	<<	4.689.223	<<	<<	<<	4.689.223
CS	4.689.223	<<	4.689.223	<<	<<	<<	4.689.223	
Spese correnti	RS	<<	<<	<<	<<	<<	<<	<<
	CP 2017	4.674.409	<<	4.674.409	<<	<<	<<	4.674.409
	CS	4.674.409	<<	4.674.409	<<	<<	<<	4.674.409
	CP 2018	4.674.089	<<	4.674.089	<<	<<	<<	4.674.089
	CS	4.674.089	<<	4.674.089	<<	<<	<<	4.674.089
	CP 2019	4.674.400	<<	4.674.400	<<	<<	<<	4.674.400
CS	4.674.400	<<	4.674.400	<<	<<	<<	4.674.400	
Spese in conto capitale	RS	<<	<<	<<	<<	<<	<<	<<
	CP 2017	14.823	<<	14.823	<<	<<	<<	14.823
	CS	14.823	<<	14.823	<<	<<	<<	14.823
	CP 2018	14.823	<<	14.823	<<	<<	<<	14.823
	CS	14.823	<<	14.823	<<	<<	<<	14.823
	CP 2019	14.823	<<	14.823	<<	<<	<<	14.823
CS	14.823	<<	14.823	<<	<<	<<	14.823	



MINISTERO DELL'INTERNO
BILANCIO PER AZIONI
(in Euro)

Missione Programma Azione Titolo	Disegno di Legge di Bilancio Sezione II più precedenti note di variazioni	Effetti finanziari Disegno di Legge di Bilancio Sezione I più precedenti note di variazioni	Disegno di Legge di Bilancio Integrato (Sez. I + Sez. II) più precedenti note di variazioni	Sezione II Variazioni che si propongono	Sezione II Previsioni risultanti dopo la presente nota	Sezione I Variazioni che si propongono	Sezione I Previsioni risultanti dopo la presente nota	Bilancio Integrato (Sez. I + Sez. II) Previsioni risultanti dopo la presente nota	080/701/51
Speciali elargizioni in favore delle vittime del terrorismo e della criminalità organizzata e delle loro famiglie	RS 2017	<<	<<	<<	<<	<<	<<	<<	<<
	CP 2017	73.500.000	<<	73.500.000	73.500.000	<<	<<	73.500.000	73.500.000
	CS	73.500.000	<<	73.500.000	73.500.000	<<	<<	73.500.000	73.500.000
	CP 2018	74.500.000	<<	74.500.000	74.500.000	<<	<<	<<	74.500.000
	CS	74.500.000	<<	74.500.000	74.500.000	<<	<<	<<	74.500.000
	CP 2019	74.500.000	<<	74.500.000	74.500.000	<<	<<	<<	74.500.000
CS	74.500.000	<<	74.500.000	74.500.000	<<	<<	<<	74.500.000	
Spese correnti	RS 2017	<<	<<	<<	<<	<<	<<	<<	<<
	CP 2017	73.500.000	<<	73.500.000	73.500.000	<<	<<	73.500.000	73.500.000
	CS	73.500.000	<<	73.500.000	73.500.000	<<	<<	73.500.000	73.500.000
	CP 2018	74.500.000	<<	74.500.000	74.500.000	<<	<<	<<	74.500.000
	CS	74.500.000	<<	74.500.000	74.500.000	<<	<<	<<	74.500.000
	CP 2019	74.500.000	<<	74.500.000	74.500.000	<<	<<	<<	74.500.000
CS	74.500.000	<<	74.500.000	74.500.000	<<	<<	<<	74.500.000	
AZIONE MECCANOGRAFICA	RS 2017	<<	<<	<<	<<	<<	<<	<<	<<
	CP 2017	<<	<<	<<	<<	<<	<<	<<	<<
	CS	<<	<<	<<	<<	<<	<<	<<	<<
	CP 2018	<<	<<	<<	<<	<<	<<	<<	<<
	CS	<<	<<	<<	<<	<<	<<	<<	<<
	CP 2019	<<	<<	<<	<<	<<	<<	<<	<<
CS	<<	<<	<<	<<	<<	<<	<<	<<	
Spese correnti	RS 2017	<<	<<	<<	<<	<<	<<	<<	<<
	CP 2017	<<	<<	<<	<<	<<	<<	<<	<<
	CS	<<	<<	<<	<<	<<	<<	<<	<<
	CP 2018	<<	<<	<<	<<	<<	<<	<<	<<
	CS	<<	<<	<<	<<	<<	<<	<<	<<
	CP 2019	<<	<<	<<	<<	<<	<<	<<	<<
CS	<<	<<	<<	<<	<<	<<	<<	<<	



MINISTERO DELL'INTERNO
BILANCIO PER AZIONI
(in Euro)


Missione Programma Azione Titolo	Disegno di Legge di Bilancio Sezione II più precedenti note di variazioni	Effetti finanziari Disegno di Legge di Bilancio Sezione I più precedenti note di variazioni	Disegno di Legge di Bilancio Integrato (Sez. I + Sez. II) più precedenti note di variazioni	Sezione II Variazioni che si propongono	Sezione II Previsioni risultanti dopo la presente nota	Sezione I Variazioni che si propongono	Sezione I Previsioni risultanti dopo la presente nota	Bilancio Integrato (Sez. I + Sez. II) Previsioni risultanti dopo la presente nota	080/701/52
Spese in conto capitale	RS	<<	<<	<<	<<	<<	<<	<<	<<
	CP 2017	<<	<<	<<	<<	<<	<<	<<	<<
	CS	<<	<<	<<	<<	<<	<<	<<	<<
	CP 2018	<<	<<	<<	<<	<<	<<	<<	<<
	CS	<<	<<	<<	<<	<<	<<	<<	<<
	CP 2019	<<	<<	<<	<<	<<	<<	<<	<<
5.3 Rapporti con le confessioni religiose e amministrazione del patrimonio del Fondo Edifici di Culto (27.5)	RS	<<	<<	<<	<<	<<	<<	<<	<<
	CP 2017	<<	<<	<<	<<	<<	<<	<<	<<
	CS	<<	<<	<<	<<	<<	<<	<<	<<
	CP 2018	<<	<<	<<	<<	<<	<<	<<	<<
	CS	<<	<<	<<	<<	<<	<<	<<	<<
	CP 2019	<<	<<	<<	<<	<<	<<	<<	<<
AZIONE MECCANOGRAFICA	RS	<<	<<	<<	<<	<<	<<	<<	<<
	CP 2017	<<	<<	<<	<<	<<	<<	<<	<<
	CS	<<	<<	<<	<<	<<	<<	<<	<<
	CP 2018	<<	<<	<<	<<	<<	<<	<<	<<
	CS	<<	<<	<<	<<	<<	<<	<<	<<
	CP 2019	<<	<<	<<	<<	<<	<<	<<	<<
Spese correnti	RS	<<	<<	<<	<<	<<	<<	<<	<<
	CP 2017	<<	<<	<<	<<	<<	<<	<<	<<
	CS	<<	<<	<<	<<	<<	<<	<<	<<
	CP 2018	<<	<<	<<	<<	<<	<<	<<	<<
	CS	<<	<<	<<	<<	<<	<<	<<	<<
	CP 2019	<<	<<	<<	<<	<<	<<	<<	<<



080/701/53


MINISTERO DELL'INTERNO
BILANCIO PER AZIONI
(in Euro)

Missione Programma Azione Titolo	Disegno di Legge di Bilancio Sezione II più precedenti note di variazioni	Effetti finanziari Disegno di Legge di Bilancio Sezione I più precedenti note di variazioni	Disegno di Legge di Bilancio Integrato (Sez. I + Sez. II) più precedenti note di variazioni	Sezione II Variazioni che si propongono	Sezione II Previsioni risultanti dopo la presente nota	Sezione I Variazioni che si propongono	Sezione I Previsioni risultanti dopo la presente nota	Bilancio Integrato (Sez. I + Sez. II) Previsioni risultanti dopo la presente nota
6. Servizi istituzionali e generali delle amministrazioni pubbliche (32)	RS	23.080.808	23.080.808	<<	23.080.808	<<	<<	23.080.808
	CP 2017	174.381.633	<<	174.381.633	<<	<<	<<	174.381.633
	CS	174.429.730	<<	174.429.730	<<	<<	<<	174.429.730
	CP 2018	172.135.584	<<	172.135.584	<<	<<	<<	172.135.584
	CS	172.135.584	<<	172.135.584	<<	<<	<<	172.135.584
	CP 2019	177.438.896	<<	177.438.896	<<	177.438.896	<<	177.438.896
	CS	177.438.896	<<	177.438.896	<<	<<	<<	177.438.896
6.1 Indirizzo politico (32.2)	RS	100.128	100.128	<<	100.128	<<	<<	100.128
	CP 2017	27.958.772	<<	27.958.772	<<	<<	<<	27.958.772
	CS	27.966.554	<<	27.966.554	<<	<<	<<	27.966.554
	CP 2018	27.856.580	<<	27.856.580	<<	<<	<<	27.856.580
	CS	27.856.580	<<	27.856.580	<<	<<	<<	27.856.580
	CP 2019	27.590.096	<<	27.590.096	<<	27.590.096	<<	27.590.096
	CS	27.590.096	<<	27.590.096	<<	<<	<<	27.590.096
Ministro e Sottosegretari di Stato	RS	<<	<<	<<	<<	<<	<<	<<
	CP 2017	156.085	<<	156.085	<<	<<	<<	156.085
	CS	156.085	<<	156.085	<<	<<	<<	156.085
	CP 2018	156.085	<<	156.085	<<	<<	<<	156.085
	CS	156.085	<<	156.085	<<	<<	<<	156.085
	CP 2019	156.085	<<	156.085	<<	156.085	<<	156.085
	CS	156.085	<<	156.085	<<	<<	<<	156.085
Spese correnti	RS	<<	<<	<<	<<	<<	<<	<<
	CP 2017	156.085	<<	156.085	<<	<<	<<	156.085
	CS	156.085	<<	156.085	<<	<<	<<	156.085
	CP 2018	156.085	<<	156.085	<<	<<	<<	156.085
	CS	156.085	<<	156.085	<<	<<	<<	156.085
	CP 2019	156.085	<<	156.085	<<	156.085	<<	156.085
	CS	156.085	<<	156.085	<<	<<	<<	156.085




MINISTERO DELL'INTERNO
BILANCIO PER AZIONI
(in Euro)

Missione Programma Azione Titolo	080/701/54							
	Disegno di Legge di Bilancio Sezione II più precedenti note di variazioni	Effetti finanziari Disegno di Legge di Bilancio Sezione I più precedenti note di variazioni	Disegno di Legge di Bilancio Integrato (Sez. I + Sez. II) più precedenti note di variazioni	Sezione II Variazioni che si propongono	Sezione II Previsioni risultanti dopo la presente nota	Sezione I Variazioni che si propongono	Sezione I Previsioni risultanti dopo la presente nota	Bilancio Integrato (Sez. I + Sez. II) Previsioni risultanti dopo la presente nota
Indirizzo politico-amministrativo	RS	97.405	97.405	97.405	<<	<<	<<	97.405
	CP 2017	25.941.172	<<	25.941.172	<<	25.941.172	<<	25.941.172
	CS	25.948.954	<<	25.948.954	<<	25.948.954	<<	25.948.954
	CP 2018	25.839.463	<<	25.839.463	<<	25.839.463	<<	25.839.463
	CS	25.839.463	<<	25.839.463	<<	25.839.463	<<	25.839.463
	CP 2019	25.600.926	<<	25.600.926	<<	25.600.926	<<	25.600.926
Spese correnti	CS	25.600.926	<<	25.600.926	<<	25.600.926	<<	25.600.926
	RS	97.405	97.405	97.405	<<	97.405	<<	97.405
	CP 2017	25.900.450	<<	25.900.450	<<	25.900.450	<<	25.900.450
	CS	25.908.232	<<	25.908.232	<<	25.908.232	<<	25.908.232
	CP 2018	25.798.741	<<	25.798.741	<<	25.798.741	<<	25.798.741
	CS	25.798.741	<<	25.798.741	<<	25.798.741	<<	25.798.741
Spese in conto capitale	CP 2019	25.543.926	<<	25.543.926	<<	25.543.926	<<	25.543.926
	CS	25.543.926	<<	25.543.926	<<	25.543.926	<<	25.543.926
	RS	<<	<<	<<	<<	<<	<<	<<
	CP 2017	40.722	<<	40.722	<<	40.722	<<	40.722
	CS	40.722	<<	40.722	<<	40.722	<<	40.722
	CP 2018	40.722	<<	40.722	<<	40.722	<<	40.722
Valutazione e controllo strategico (OIV)	CS	40.722	<<	40.722	<<	40.722	<<	40.722
	CP 2019	57.000	<<	57.000	<<	57.000	<<	57.000
	CS	57.000	<<	57.000	<<	57.000	<<	57.000
	RS	2.723	<<	2.723	<<	2.723	<<	2.723
	CP 2017	1.861.515	<<	1.861.515	<<	1.861.515	<<	1.861.515
	CS	1.861.515	<<	1.861.515	<<	1.861.515	<<	1.861.515
	CP 2018	1.861.032	<<	1.861.032	<<	1.861.032	<<	1.861.032
	CS	1.861.032	<<	1.861.032	<<	1.861.032	<<	1.861.032
	CP 2019	1.833.085	<<	1.833.085	<<	1.833.085	<<	1.833.085
	CS	1.833.085	<<	1.833.085	<<	1.833.085	<<	1.833.085




MINISTERO DELL'INTERNO
BILANCIO PER AZIONI
(in Euro)

Missione Programma Azione Titolo	080/701/55							
	Disegno di Legge di Bilancio Sezione II più precedenti note di variazioni	Effetti finanziari Disegno di Legge di Bilancio Sezione I più precedenti note di variazioni	Disegno di Legge di Bilancio Integrato (Sez. I + Sez. II) più precedenti note di variazioni	Sezione II Variazioni che si propongono	Sezione II Previsioni risultanti dopo la presente nota	Sezione I Variazioni che si propongono	Sezione I Previsioni risultanti dopo la presente nota	Bilancio Integrato (Sez. I + Sez. II) Previsioni risultanti dopo la presente nota
Spese correnti	RS	2.723		2.723	<<	<<	<<	2.723
	CP 2017	1.861.515	<<	1.861.515	<<	<<	<<	1.861.515
	CS	1.861.515	<<	1.861.515	<<	<<	<<	1.861.515
	CP 2018	1.861.032	<<	1.861.032	<<	<<	<<	1.861.032
	CS	1.861.032	<<	1.861.032	<<	<<	<<	1.861.032
	CP 2019	1.833.085	<<	1.833.085	<<	<<	<<	1.833.085
CS	1.833.085	<<	1.833.085	<<	<<	<<	1.833.085	
AZIONE MECCANOGRAFICA	RS	<<	<<	<<	<<	<<	<<	<<
	CP 2017	<<	<<	<<	<<	<<	<<	<<
	CS	<<	<<	<<	<<	<<	<<	<<
	CP 2018	<<	<<	<<	<<	<<	<<	<<
	CS	<<	<<	<<	<<	<<	<<	<<
	CP 2019	<<	<<	<<	<<	<<	<<	<<
CS	<<	<<	<<	<<	<<	<<	<<	
Spese correnti	RS	<<	<<	<<	<<	<<	<<	<<
	CP 2017	<<	<<	<<	<<	<<	<<	<<
	CS	<<	<<	<<	<<	<<	<<	<<
	CP 2018	<<	<<	<<	<<	<<	<<	<<
	CS	<<	<<	<<	<<	<<	<<	<<
	CP 2019	<<	<<	<<	<<	<<	<<	<<
CS	<<	<<	<<	<<	<<	<<	<<	



MINISTERO DELL'INTERNO
BILANCIO PER AZIONI
(in Euro)


Missione Programma Azione Titolo	Disegno di Legge di Bilancio Sezione II più precedenti note di variazioni	Effetti finanziari Disegno di Legge di Bilancio Sezione I più precedenti note di variazioni	Disegno di Legge di Bilancio Integrato (Sez. I + Sez. II) più precedenti note di variazioni	Sezione II Variazioni che si propongono	Sezione II Previsioni risultanti dopo la presente nota	Sezione I Variazioni che si propongono	Sezione I Previsioni risultanti dopo la presente nota	Bilancio Integrato (Sez. I + Sez. II) Previsioni risultanti dopo la presente nota	080/701/56
6.2 Servizi e affari generali per le amministrazioni di competenza (32.3)	RS	22.980.680	22.980.680	<<	22.980.680	<<	<<	22.980.680	
	CP 2017	146.422.861	<<	146.422.861	<<	<<	<<	146.422.861	
	CS	146.463.176	<<	146.463.176	<<	<<	<<	146.463.176	
	CP 2018	144.279.004	<<	144.279.004	<<	<<	<<	144.279.004	
	CS	144.279.004	<<	144.279.004	<<	<<	<<	144.279.004	
	CP 2019	149.848.800	<<	149.848.800	<<	149.848.800	<<	149.848.800	
	CS	149.848.800	<<	149.848.800	<<	<<	<<	149.848.800	
Spese di personale per il programma	RS	219.108	219.108	<<	219.108	<<	<<	219.108	
	CP 2017	55.284.065	<<	55.284.065	<<	<<	<<	55.284.065	
	CS	55.284.065	<<	55.284.065	<<	<<	<<	55.284.065	
	CP 2018	54.019.204	<<	54.019.204	<<	<<	<<	54.019.204	
	CS	54.019.204	<<	54.019.204	<<	<<	<<	54.019.204	
	CP 2019	55.388.468	<<	55.388.468	<<	55.388.468	<<	55.388.468	
	CS	55.388.468	<<	55.388.468	<<	<<	<<	55.388.468	
Spese correnti	RS	219.108	219.108	<<	219.108	<<	<<	219.108	
	CP 2017	55.284.065	<<	55.284.065	<<	<<	<<	55.284.065	
	CS	55.284.065	<<	55.284.065	<<	<<	<<	55.284.065	
	CP 2018	54.019.204	<<	54.019.204	<<	<<	<<	54.019.204	
	CS	54.019.204	<<	54.019.204	<<	<<	<<	54.019.204	
	CP 2019	55.388.468	<<	55.388.468	<<	55.388.468	<<	55.388.468	
	CS	55.388.468	<<	55.388.468	<<	<<	<<	55.388.468	
Gestione del personale	RS	17.941.464	17.941.464	<<	17.941.464	<<	<<	17.941.464	
	CP 2017	17.923.229	<<	17.923.229	<<	<<	<<	17.923.229	
	CS	17.923.229	<<	17.923.229	<<	<<	<<	17.923.229	
	CP 2018	17.918.499	<<	17.918.499	<<	<<	<<	17.918.499	
	CS	17.918.499	<<	17.918.499	<<	<<	<<	17.918.499	
	CP 2019	17.936.375	<<	17.936.375	<<	17.936.375	<<	17.936.375	
	CS	17.936.375	<<	17.936.375	<<	<<	<<	17.936.375	



MINISTERO DELL'INTERNO
BILANCIO PER AZIONI
(in Euro)

080/701/57

Missione Programma Azione Titolo	Disegno di Legge di Bilancio Sezione II più precedenti note di variazioni	Effetti finanziari Disegno di Legge di Bilancio Sezione I più precedenti note di variazioni	Disegno di Legge di Bilancio Integrato (Sez. I + Sez. II) più precedenti note di variazioni	Sezione II Variazioni che si propongono	Sezione II Previsioni risultanti dopo la presente nota	Sezione I Variazioni che si propongono	Sezione I Previsioni risultanti dopo la presente nota	Bilancio Integrato (Sez. I + Sez. II) Previsioni risultanti dopo la presente nota	
									RS
Spese correnti	RS	17.941.464		17.941.464	<<	<<	<<	17.941.464	
	CP 2017	17.923.229	<<	17.923.229	<<	<<	<<	17.923.229	
	CS	17.923.229	<<	17.923.229	<<	<<	<<	17.923.229	
	CP 2018	17.918.499	<<	17.918.499	<<	<<	<<	17.918.499	
	CS	17.918.499	<<	17.918.499	<<	<<	<<	17.918.499	
	CP 2019	17.936.375	<<	17.936.375	<<	<<	<<	17.936.375	
CS	17.936.375	<<	17.936.375	<<	<<	<<	17.936.375		
Gestione comune dei beni e servizi	RS	4.820.108		4.820.108	<<	<<	<<	4.820.108	
	CP 2017	73.215.567	<<	73.215.567	<<	<<	<<	73.215.567	
	CS	73.255.882	<<	73.255.882	<<	<<	<<	73.255.882	
	CP 2018	72.341.301	<<	72.341.301	<<	<<	<<	72.341.301	
	CS	72.341.301	<<	72.341.301	<<	<<	<<	72.341.301	
	CP 2019	76.523.957	<<	76.523.957	<<	<<	<<	76.523.957	
CS	76.523.957	<<	76.523.957	<<	<<	<<	76.523.957		
Spese correnti	RS	4.081.559		4.081.559	<<	<<	<<	4.081.559	
	CP 2017	70.915.255	<<	70.915.255	<<	<<	<<	70.915.255	
	CS	70.955.570	<<	70.955.570	<<	<<	<<	70.955.570	
	CP 2018	70.040.989	<<	70.040.989	<<	<<	<<	70.040.989	
	CS	70.040.989	<<	70.040.989	<<	<<	<<	70.040.989	
	CP 2019	74.120.927	<<	74.120.927	<<	<<	<<	74.120.927	
CS	74.120.927	<<	74.120.927	<<	<<	<<	74.120.927		
Spese in conto capitale	RS	738.549		738.549	<<	<<	<<	738.549	
	CP 2017	2.300.312	<<	2.300.312	<<	<<	<<	2.300.312	
	CS	2.300.312	<<	2.300.312	<<	<<	<<	2.300.312	
	CP 2018	2.300.312	<<	2.300.312	<<	<<	<<	2.300.312	
	CS	2.300.312	<<	2.300.312	<<	<<	<<	2.300.312	
	CP 2019	2.403.030	<<	2.403.030	<<	<<	<<	2.403.030	
CS	2.403.030	<<	2.403.030	<<	<<	<<	2.403.030		



MINISTERO DELL'INTERNO
BILANCIO PER AZIONI
(in Euro)

Missione Programma Azione Titolo	080/701/58							
	Disegno di Legge di Bilancio Sezione II più precedenti note di variazioni	Effetti finanziari Disegno di Legge di Bilancio Sezione I più precedenti note di variazioni	Disegno di Legge di Bilancio Integrato (Sez. I + Sez. II) più precedenti note di variazioni	Sezione II Variazioni che si propongono	Sezione II Previsioni risultanti dopo la presente nota	Sezione I Variazioni che si propongono	Sezione I Previsioni risultanti dopo la presente nota	Bilancio Integrato (Sez. I + Sez. II) Previsioni risultanti dopo la presente nota
AZIONE MECCANOGRAFICA	RS 2017	<<	<<	<<	<<	<<	<<	<<
	CP 2017	<<	<<	<<	<<	<<	<<	<<
	CS 2017	<<	<<	<<	<<	<<	<<	<<
	CP 2018	<<	<<	<<	<<	<<	<<	<<
	CS 2018	<<	<<	<<	<<	<<	<<	<<
	CP 2019	<<	<<	<<	<<	<<	<<	<<
Spese correnti	RS 2017	<<	<<	<<	<<	<<	<<	<<
	CP 2017	<<	<<	<<	<<	<<	<<	<<
	CS 2017	<<	<<	<<	<<	<<	<<	<<
	CP 2018	<<	<<	<<	<<	<<	<<	<<
	CS 2018	<<	<<	<<	<<	<<	<<	<<
	CP 2019	<<	<<	<<	<<	<<	<<	<<
Spese in conto capitale	RS 2017	<<	<<	<<	<<	<<	<<	<<
	CP 2017	<<	<<	<<	<<	<<	<<	<<
	CS 2017	<<	<<	<<	<<	<<	<<	<<
	CP 2018	<<	<<	<<	<<	<<	<<	<<
	CS 2018	<<	<<	<<	<<	<<	<<	<<
	CP 2019	<<	<<	<<	<<	<<	<<	<<




MINISTERO DELL'INTERNO
BILANCIO PER AZIONI
(in Euro)

Missione Programma Azione Titolo	080/701/60								
	Disegno di Legge di Bilancio Sezione II più precedenti note di variazioni	Effetti finanziari Disegno di Legge di Bilancio Sezione I più precedenti note di variazioni	Disegno di Legge di Bilancio Integrato (Sez. I + Sez. II) più precedenti note di variazioni	Sezione II Variazioni che si propongono	Sezione II Previsioni risultanti dopo la presente nota	Sezione I Variazioni che si propongono	Sezione I Previsioni risultanti dopo la presente nota	Bilancio Integrato (Sez. I + Sez. II) Previsioni risultanti dopo la presente nota	
Spese in conto capitale	RS 2017	<<	<<	<<	<<	<<	<<	<<	
	CP 2017	<<	<<	<<	<<	<<	<<	<<	
	CS 2017	<<	<<	<<	<<	<<	<<	<<	
	CP 2018	<<	<<	<<	<<	<<	<<	<<	
	CS 2018	<<	<<	<<	<<	<<	<<	<<	
	CP 2019	<<	<<	<<	<<	<<	<<	<<	
	CS 2019	<<	<<	<<	<<	<<	<<	<<	
	TOTALE	1.872.190.942	1.872.190.942	1.872.190.942	<<	1.872.190.942	15.500.000	25.874.915	1.872.190.942
	CP 2017	21.023.671.953	10.374.915	21.034.046.868	<<	21.023.671.953	15.500.000	25.874.915	21.049.546.868
	CS 2017	20.936.720.620	10.374.915	20.947.095.535	<<	20.936.720.620	15.500.000	25.874.915	20.962.595.535
CP 2018	20.580.616.214	73.900.000	20.654.516.214	<<	20.580.616.214	26.100.000	100.000.000	20.680.616.214	
CS 2018	20.302.543.713	73.900.000	20.376.443.713	<<	20.302.543.713	26.100.000	100.000.000	20.402.543.713	
CP 2019	20.447.577.469	69.500.000	20.517.077.469	<<	20.447.577.469	14.600.000	84.100.000	20.531.677.469	
CS 2019	20.128.357.767	69.500.000	20.197.857.767	<<	20.128.357.767	14.600.000	84.100.000	20.212.457.767	



ALLEGATI

MINISTERO DELL'INTERNO



MINISTERO DELL'INTERNO

Rifinanziamenti, Definanziamenti e Riprogrammazioni delle dotazioni previste a legislazione vigente (art. 23, c. 3, lett. b)
(in Euro)

080/538/1


Missione Programma Autorizzazione	Previsioni per l'autorizzazione nel suo complesso (incluso l'effetto delle rimodulazioni)	Riprogrammazione con la presente NV	Rifinanziamento e Definanziamento con la presente NV	Totale Risultante dopo la presente NV
2 Relazioni finanziarie con le autonomie territoriali (3)				
2.3 Elaborazione, quantificazione e assegnazione delle risorse finanziarie da attribuire agli enti locali (3.10)				
L. n. 59 del 1987 DELEGA AL GOVERNO PER IL CONFERIMENTO DI FUNZIONI E COMPITI ALLE REGIONI ED ENTI LOCALI, PER LA RIFORMA DELLA PUBBLICA AMMINISTRAZIONE E PER LA SEMPLIFICAZIONE AMMINISTRATIVA. (Cap-pg. 13/19/1)	2017 2018 2019 2020 e succ.	<< << << <<	<< << << <<	7.760.816 7.760.816 50.760.816 507.608.160
D.L.G. n. 504 del 1992 art. 40 RIORDINO DELLA FINANZA DEGLI ENTI TERRITORIALI, A NORMA DELL'ARTICOLO 4 DELLA LEGGE 23 OTTOBRE 1992, N. 421. (Cap-pg. 13/18/1)	2017 2018 2019 2020 e succ.	<< << << <<	<< << << <<	422.800.000 420.800.000 420.800.000 4.208.000.000
L.F. n. 296 del 2006 art. 1 c. 563 DISPOSIZIONI PER LA FORMAZIONE DEL BILANCIO ANNUALE E PLURIENNALE DELLO STATO (LEGGE FINANZIARIA 2007) (Cap-pg. 13/42/1)	2017 2018 2019 2020 e succ.	<< << << <<	<< << << <<	11.000.000 11.000.000 11.000.000 66.000.000
L.F. n. 296 del 2006 art. 1 c. 704 DISPOSIZIONI PER LA FORMAZIONE DEL BILANCIO ANNUALE E PLURIENNALE DELLO STATO (LEGGE FINANZIARIA 2007) (Cap-pg. 13/26/1-2)	2017 2018 2019 2020 e succ.	<< << << <<	<< << << <<	8.561.808 8.409.684 8.409.684 84.096.840
3 Ordine pubblico e sicurezza (7)				
3.1 Contrasto al crimine, tutela dell'ordine e della sicurezza pubblica (7.8)				
L. n. 613 del 1975 APPROVAZIONE DELLA COPERTURA FINANZIARIA DELL'AUMENTO DEGLI IMPORTI DELLE INDENNITA' DI RISCHIO, DI MANEGGIO VALORI, DI SERVIZIO NOTTURNO E PER I SERVIZI MECCANOGRAFICI PREVISTI DAL REGOLAMENTO APPROVATO CON DECRETO DEL PRESIDENTE DELLA REPUBBLICA 5 MAGGIO 1975, N. 146, EMANATO IN ATTUAZIONE DELL'ARTICOLO 4 DELLA LEGGE 15 NOVEMBRE 1973, N. 734 (Cap-pg. 250/1/9)	2017 2018 2019 2020 e succ.	<< << << <<	<< << << <<	82.981.785 83.381.785 89.981.785 629.872.495

N.B.: Per le Autorizzazioni di FL - segnate nella stampa con (*) - gli importi degli anni successivi al terzo di previsione indicano l'onere complessivo rimasto; per le autorizzazioni di tipo continuativo (FB - OI) i valori riportati sono calcolati su un periodo temporale massimo di 10 anni.




080/588/2

MINISTERO DELL'INTERNO					
Rifinanziamenti, Definizioni e Riprogrammazioni delle dotazioni previste a legislazione vigente (art. 23, c. 3, lett. b)					
(in Euro)					
Missione Programma Autorizzazione		Previsioni per l'autorizzazione nel suo complesso (incluso l'effetto delle rimodulazioni)	Riprogrammazione con la presente NV	Rifinanziamento e Definizione con la presente NV	Totale Risultante dopo la presente NV
L. n. 1001 del 1969 art. 1 ISTITUZIONE NELLO STATO DI PREVISIONE DELLA SPESA DEL MINISTERO DELL'INTERNO DI UN CAPITOLO CON UN FONDO A DISPOSIZIONE PER SOPPRIRE ALLE EVENTUALI DEFICIENZE DI ALCUNI CAPITOLI RELATIVI ALL'AMMINISTRAZIONE DELLA P.S. (Cap-pg. 2676/1)	2017	16.541.388	<<	<<	16.541.388
	2018	16.262.311	<<	<<	16.262.311
	2019	16.541.388	<<	<<	16.541.388
	2020 e succ.	16.541.388	<<	<<	16.541.388
	2017	70.160.004	<<	<<	70.160.004
	2018	69.167.631	<<	<<	69.167.631
	2019	69.167.631	<<	<<	69.167.631
	2020 e succ.	253.376.310	<<	<<	253.376.310
	2017	6.200.000	<<	<<	6.200.000
	2018	6.200.000	<<	<<	6.200.000
	2019	6.200.000	<<	<<	6.200.000
	2020 e succ.	62.000.000	<<	<<	62.000.000
3.2 Servizio permanente dell'Arma dei Carabinieri per la tutela dell'ordine e la sicurezza pubblica (7.9)					
RD n. 1802 del 1919 art. 1 NORME PER L'ARMA DEI CARABINIERI (Cap-pg. 2535/6, 2542/5, 2557/3, 2562/2)	2017	201.817.682	<<	<<	201.817.682
	2018	201.875.161	<<	<<	201.875.161
	2019	201.875.161	<<	<<	201.875.161
	2020 e succ.	1.055.751.610	<<	<<	1.055.751.610
3.3 Pianificazione e coordinamento Forze di polizia (7.10)					
DL n. 341 del 2000 art. 16 DISPOSIZIONI URGENTI PER L'EFFICACIA E L'EFFICENZA DELL'AMMINISTRAZIONE DELLA GIUSTIZIA (Cap-pg. 2558/2)	2017	15.375.142	<<	<<	15.375.142
	2018	19.558.936	<<	<<	19.558.936
	2019	21.212.767	<<	<<	21.212.767
	2020 e succ.	4.500.000	<<	<<	4.500.000
DLG n. 300 del 1999 art. 14.c.2 RIFORMA DELL'ORGANIZZAZIONE DEL GOVERNO, A NORMA DELL'ARTICOLO 11 DELLA LEGGE 15 MARZO 1997, N. 59 (Cap-pg. 2536/12, 2647/3, 2648/3)	2017	72.950.000	<<	<<	72.950.000
	2018	72.950.000	<<	<<	72.950.000
	2019	72.950.000	<<	<<	72.950.000
	2020 e succ.	72.950.000	<<	<<	72.950.000



080/588/3

MINISTERO DELL'INTERNO					
Rifinanziamenti, Definizioni e Riprogrammazioni delle dotazioni previste a legislazione vigente (art. 23, c. 3, lett. b)					
(in Euro)					
Missione Programma Autorizzazione		Previsioni per l'autorizzazione nel suo complesso (incluso l'effetto delle rimodulazioni)	Riprogrammazione con la presente NV	Rifinanziamento e Definizione con la presente NV	Totale Risultante dopo la presente NV
RD n. 452 del 1940 art. 1 RIPARTIZIONE DEI SERVIZI DELL'AMMINISTRAZIONE CENTRALE DELL'INTERNO (Cap-pg: 2851/1)	2017	2.906.365	<<	<<	2.906.365
	2018	2.906.365	<<	<<	2.906.365
4 Soccorso civile (8)	2019	2.906.365	<<	<<	2.906.365
	2020 e succ.	29.063.650	<<	<<	29.063.650
4.2 Prevenzione dal rischio e soccorso pubblico (8.3)	2017	41.134.564	<<	<<	41.134.564
	2018	40.788.775	<<	<<	40.788.775
L n. 489 del 1961 ORDINAMENTO DEI SERVIZI ANTINCENDI E DEL CORPO NAZIONALE DEI VIGILI DEL FUOCO E STATO GIURIDICO E TRATTAMENTO ECONOMICO DEL PERSONALE DEI SOTTUFFICIALI, VIGILI SCELTI E VIGILI DEL CORPO NAZIONALE DEI VIGILI DEL FUOCO (Cap-pg: 1901/18, 1982/3)	2019	41.134.564	<<	<<	41.134.564
	2020 e succ.	411.345.640	<<	<<	411.345.640
5 Immigrazione, accoglienza e garanzia dei diritti (27)					
5.1 Flussi migratori, interventi per lo sviluppo della coesione sociale, garanzia dei diritti, rapporti con le confessioni religiose (27.2)					
DL n. 451 del 1985 DISPOSIZIONI URGENTI PER L'ULTERIORE IMPIEGO DEL PERSONALE DELLE FORZE ARMATE IN ATTIVITA' DI CONTROLLO DELLA FRONTIERA MARITTIMA NELLA REGIONE PUGLIA (Cap-pg: 2351/2)	2017	595.969.413	<<	<<	595.969.413
	2018	575.969.413	<<	<<	575.969.413
6 Servizi istituzionali e generali delle amministrazioni pubbliche (32)	2019	575.969.413	<<	<<	575.969.413
	2020 e succ.	5.759.694.130	<<	<<	5.759.694.130
6.2 Servizi e affari generali per le amministrazioni di competenza (32.3)					
LF n. 350 del 2003 art. 3 c. 151 DISPOSIZIONI PER LA FORMAZIONE DEL BILANCIO ANNUALE E PLURIENNALE DELLO STATO (LEGGE FINANZIARIA 2004) (*) (Cap-pg: 3001/1)	2017	13.146.487	<<	<<	13.146.487
	2018	12.921.421	<<	<<	12.921.421
	2019	13.146.487	<<	<<	13.146.487
	2020 e succ.	407.541.097	<<	<<	407.541.097




080/670/1

MINISTERO DELL'INTERNO

Spese di Oneri nderogabili. Fattore Legislativo e adeguamento al Fabbisogno per programma (art. 21, c.4, L. 196/2009)
(in Euro)

Missione Programma Titolo	2017		2018		2019	
	Previsioni DLB + NV + presente NV (previsioni complessivamente risultanti incluso l'effetto della presente nota)	Di cui: Variazioni che si propongono con la presente NV	Previsioni DLB + NV + presente NV (previsioni complessivamente risultanti incluso l'effetto della presente nota)	Di cui: Variazioni che si propongono con la presente NV	Previsioni DLB + NV + presente NV (previsioni complessivamente risultanti incluso l'effetto della presente nota)	Di cui: Variazioni che si propongono con la presente NV
1 Amministrazione generale e supporto alla rappresentanza generale di Governo e dello Stato sul territorio (2)	CP 570.816.675	<<	542.289.116	<<	515.729.908	<<
1.1 Attuazione da parte delle Prefetture - Uffici Territoriali del Governo delle missioni del Ministero dell'Interno sul territorio (2.2)	CP 570.816.675	<<	542.289.116	<<	515.729.908	<<
Spese correnti	CP 570.156.845	<<	541.629.286	<<	514.858.932	<<
Fabbisogno	CP 107.648.948	<<	91.609.461	<<	78.603.987	<<
Fattori Legislativi	CP 7.500.000	<<	<<	<<	<<	<<
Oneri nderogabili	CP 455.007.897	<<	450.019.825	<<	436.254.945	<<
Spese in conto capitale	CP 659.830	<<	659.830	<<	870.976	<<
Fabbisogno	CP 659.830	<<	659.830	<<	870.976	<<
Fattori Legislativi	CP <<	<<	<<	<<	<<	<<



080/670/2

MINISTERO DELL'INTERNO

Spese di Oneri nderogabili. Fattore Legislativo e adeguamento al Fabbisogno per programma (art. 21, c.4, L.196/2009)
(in Euro)

Missione Programma Titolo	2017		2018		2019	
	Previsioni DLB + NV + presente NV (previsioni complessivamente risultanti incluso l'effetto della presente nota)	Di cui: Variazioni che si propongono con la presente NV	Previsioni DLB + NV + presente NV (previsioni complessivamente risultanti incluso l'effetto della presente nota)	Di cui: Variazioni che si propongono con la presente NV	Previsioni DLB + NV + presente NV (previsioni complessivamente risultanti incluso l'effetto della presente nota)	Di cui: Variazioni che si propongono con la presente NV
2 Relazioni finanziarie con le autonomie territoriali (3)	CP	8.870.504.679	<<	100.000	8.888.061.570	100.000
2.1 Gestione dell'albo dei segretari comunali e provinciali (3.8)	CP	34.515.795	<<	<<	34.506.691	<<
Spese correnti	CP	34.403.514	<<	34.352.098	34.394.410	<<
Fabbisogno	CP	5.175.640	<<	5.127.939	5.173.671	<<
Oneri nderogabili	CP	29.227.874	<<	29.224.159	29.220.739	<<
Spese in conto capitale	CP	112.281	<<	112.281	112.281	<<
Fabbisogno	CP	112.281	<<	112.281	112.281	<<
2.2 Interventi e cooperazione istituzionale nei confronti delle autonomie locali (3.9)	CP	65.034.899	<<	89.250.140	82.060.151	<<
Spese correnti	CP	29.199.730	<<	29.275.371	28.734.368	<<
Fabbisogno	CP	2.329.508	<<	3.317.116	3.319.994	<<
Fattori Legislativi	CP	4.595.891	<<	4.595.891	4.595.891	<<
Oneri nderogabili	CP	22.274.331	<<	21.362.364	20.818.483	<<
Spese in conto capitale	CP	35.835.169	<<	59.974.769	53.355.783	<<
Fabbisogno	CP	1.513.215	<<	1.513.215	1.726.229	<<
Fattori Legislativi	CP	34.321.954	<<	58.461.554	51.629.554	<<
Oneri nderogabili	CP	<<	<<	<<	<<	<<




080/670/3

MINISTERO DELL'INTERNO

Spese di Oneri interrogabili. Fattore Legislativo e adeguamento al Fabbisogno per programma (art. 21, c.4, L. 196/2009)
(in Euro)

Missione Programma Titolo	2017		2018		2019		
	Previsioni DLB + NV + presente NV (previsioni complessivamente risultanti incluso l'effetto della presente nota)	Di cui: Variazioni che si propongono con la presente NV	Previsioni DLB + NV + presente NV (previsioni complessivamente risultanti incluso l'effetto della presente nota)	Di cui: Variazioni che si propongono con la presente NV	Previsioni DLB + NV + presente NV (previsioni complessivamente risultanti incluso l'effetto della presente nota)	Di cui: Variazioni che si propongono con la presente NV	
2.3 Elaborazione, quantificazione e assegnazione delle risorse finanziarie da attribuire agli enti locali (3.70)	CP	8.770.953.985	<<	8.789.982.004	100.000	8.771.464.728	100.000
	Spese correnti	8.538.284.786	<<	8.556.471.644	100.000	8.537.024.846	100.000
	Fabbisogno	15.789.758	<<	15.524.554	<<	15.649.117	<<
	Fattori Legislativi	915.874.040	<<	900.315.230	<<	863.195.831	<<
	Oneri Interrogabili	7.606.620.988	<<	7.640.631.860	100.000	7.658.179.898	100.000
	Spese in conto capitale	217.074.577	<<	217.074.312	<<	217.172.651	<<
	Fabbisogno	338.144	<<	338.144	<<	436.483	<<
	Fattori Legislativi	200.000.000	<<	200.000.000	<<	200.000.000	<<
	Oneri Interrogabili	16.736.433	<<	16.736.168	<<	16.736.168	<<
	Rimborso passività finanziarie	15.594.622	<<	16.446.048	<<	17.267.231	<<
	Oneri Interrogabili	15.594.622	<<	16.446.048	<<	17.267.231	<<



080/670/4

MINISTERO DELL'INTERNO

Spese di Oneri inderogabili. Fattore Legislativo e adeguamento al Fabbisogno per programma (art. 21, c.4, L. 196/2009)
(in Euro)

Missione Programma Titolo	2017		2018		2019	
	Previsioni DLB + NV + presente NV (previsioni complessivamente risultanti incluso l'effetto della presente nota)	Di cui: Variazioni che si propongono con la presente NV	Previsioni DLB + NV + presente NV (previsioni complessivamente risultanti incluso l'effetto della presente nota)	Di cui: Variazioni che si propongono con la presente NV	Previsioni DLB + NV + presente NV (previsioni complessivamente risultanti incluso l'effetto della presente nota)	Di cui: Variazioni che si propongono con la presente NV
3 Ordine pubblico e sicurezza (7)	CP	7.408.539.466	5.500.000	16.000.000	7.284.786.744	4.500.000
3.1 Contrasto al crimine, tutela dell'ordine e della sicurezza pubblica (7.8)	CP	6.367.808.481	<<	<<	6.250.274.586	<<
Spese correnti	CP	6.284.069.782	<<	<<	6.175.715.473	<<
Fabbisogno	CP	440.591.918	<<	<<	421.082.980	<<
Fattori Legislativi	CP	4.075.289	<<	<<	3.895.289	<<
Oneri inderogabili	CP	5.839.402.575	<<	<<	5.750.737.204	<<
Spese in conto capitale	CP	83.738.699	<<	<<	74.559.113	<<
Fabbisogno	CP	24.918.699	<<	<<	22.499.113	<<
Fattori Legislativi	CP	58.820.000	<<	<<	52.060.000	<<
Oneri inderogabili	CP	<<	<<	<<	<<	<<
3.2 Servizio permanente dell'Arma dei Carabinieri per la tutela dell'ordine e la sicurezza pubblica (7.9)	CP	429.364.282	<<	<<	421.706.997	<<
Spese correnti	CP	428.985.031	<<	<<	421.277.746	<<
Fabbisogno	CP	293.228.726	<<	<<	285.904.959	<<
Oneri inderogabili	CP	135.706.305	<<	<<	135.372.787	<<
Spese in conto capitale	CP	429.251	<<	<<	429.251	<<
Fabbisogno	CP	429.251	<<	<<	429.251	<<
Oneri inderogabili	CP	<<	<<	<<	<<	<<




080/670/5

MINISTERO DELL'INTERNO

Spese di Oneri nderogabili. Fattore Legislativo e adeguamento al Fabbisogno per programma (art. 21, c.4, L.196/2009)
(in Euro)

Missione Programma Titolo	2017		2018		2019	
	Previsioni DLB + NV + presente NV (previsioni complessivamente risultanti incluso l'effetto della presente nota)	Di cui: Variazioni che si propongono con la presente NV	Previsioni DLB + NV + presente NV (previsioni complessivamente risultanti incluso l'effetto della presente nota)	Di cui: Variazioni che si propongono con la presente NV	Previsioni DLB + NV + presente NV (previsioni complessivamente risultanti incluso l'effetto della presente nota)	Di cui: Variazioni che si propongono con la presente NV
3.3 Pianificazione e coordinamento Forze di polizia (7.10)	CP	611.366.703	5.500.000	16.000.000	612.805.161	4.500.000
Spese correnti	CP	524.853.133	<<	<<	534.291.591	4.500.000
Fabbisogno	CP	331.684.591	<<	<<	336.194.039	<<
Fattori Legislativi	CP	1.147.209	<<	<<	5.647.209	4.500.000
Oneri nderogabili	CP	192.021.333	<<	<<	192.450.343	<<
Spese in conto capitale	CP	86.513.570	5.500.000	16.000.000	78.513.570	<<
Fabbisogno	CP	16.403.617	<<	<<	13.903.617	<<
Fattori Legislativi	CP	70.109.953	5.500.000	16.000.000	64.609.953	<<
Oneri nderogabili	CP	<<	<<	<<	<<	<<
Rimborso passività finanziarie	CP	<<	<<	<<	<<	<<
Oneri nderogabili	CP	<<	<<	<<	<<	<<




080/670/6

MINISTERO DELL'INTERNO

Spese di Oneri indierogabili. Fattore Legislativo e adeguamento al Fabbisogno per programma (art. 21, c.4, L. 196/2009)
(in Euro)

Missione Programma Titolo	2017		2018		2019	
	Previsioni DLB + NV + presente NV (previsioni complessivamente risultanti incluso l'effetto della presente nota)	Di cui: Variazioni che si propongono con la presente NV	Previsioni DLB + NV + presente NV (previsioni complessivamente risultanti incluso l'effetto della presente nota)	Di cui: Variazioni che si propongono con la presente NV	Previsioni DLB + NV + presente NV (previsioni complessivamente risultanti incluso l'effetto della presente nota)	Di cui: Variazioni che si propongono con la presente NV
4 Soccorso civile (8)	1.931.351.698	10.000.000	1.947.309.013	10.000.000	1.933.303.381	10.000.000
4.1 Gestione del sistema nazionale di difesa civile (8.2)	CP	<<	5.132.056	<<	<<	<<
Spese correnti	5.164.813	<<	4.286.495	<<	5.643.586	<<
Fabbisogno	4.319.252	<<	1.844.041	<<	4.795.773	<<
Oneri indierogabili	1.872.387	<<	2.442.454	<<	2.357.378	<<
	2.446.865	<<		<<	2.438.395	<<
Spese in conto capitale	845.561	<<	845.561	<<	847.813	<<
Fabbisogno	845.561	<<	845.561	<<	847.813	<<
Oneri indierogabili	<<	<<	<<	<<	<<	<<
4.2 Prevenzione dal rischio e soccorso pubblico (8.3)	1.926.186.885	10.000.000	1.942.176.957	10.000.000	1.927.659.795	10.000.000
Spese correnti	1.861.321.279	10.000.000	1.877.711.351	10.000.000	1.872.995.346	10.000.000
Fabbisogno	306.230.092	6.000.000	306.415.538	4.000.000	304.330.820	4.000.000
Fattori Legislativi	1.424.619	<<	1.405.636	<<	1.428.361	<<
Oneri indierogabili	1.553.666.568	4.000.000	1.569.890.177	6.000.000	1.567.236.165	6.000.000
Spese in conto capitale	64.865.606	<<	64.465.606	<<	54.664.449	<<
Fabbisogno	52.765.606	<<	52.765.606	<<	52.964.449	<<
Fattori Legislativi	12.100.000	<<	11.700.000	<<	1.700.000	<<
Oneri indierogabili	<<	<<	<<	<<	<<	<<




080/670/7

MINISTERO DELL'INTERNO

Spese di Oneri inderogabili. Fattore Legislativo e adeguamento al Fabbisogno per programma (art. 21, c.4, L.196/2009)
(in Euro)

Missione Programma Titolo	2017		2018		2019	
	Previsioni DLB + NV + presente NV (previsioni complessivamente risultanti incluso l'effetto della presente nota)	Di cui: Variazioni che si propongono con la presente NV	Previsioni DLB + NV + presente NV (previsioni complessivamente risultanti incluso l'effetto della presente nota)	Di cui: Variazioni che si propongono con la presente NV	Previsioni DLB + NV + presente NV (previsioni complessivamente risultanti incluso l'effetto della presente nota)	Di cui: Variazioni che si propongono con la presente NV
5	CP	<<	1.734.774.151	<<	1.732.356.970	<<
5.1	CP	<<	1.734.774.151	<<	1.732.356.970	<<
Immigrazione, accoglienza e garanzia dei diritti (27)	CP	2.093.952.717	1.720.592.605	<<	1.718.168.591	<<
Flussi migratori, interventi per lo sviluppo della coesione sociale, garanzia dei diritti, rapporti con le confessioni religiose (27.2)	CP	2.039.771.171	1.410.055.302	<<	1.409.509.232	<<
Spese correnti	CP	1.729.344.890	211.732.815	<<	210.291.005	<<
Fabbisogno	CP	211.750.579	98.804.488	<<	98.368.384	<<
Fattori Legislativi	CP	98.675.702	14.181.546	<<	14.188.379	<<
Oneri inderogabili	CP	54.181.546	14.181.546	<<	14.188.379	<<
Spese in conto capitale	CP	54.181.546	<<	<<	<<	<<
Fabbisogno	CP	<<	<<	<<	<<	<<
Oneri inderogabili	CP	<<	<<	<<	<<	<<




080/670/8

MINISTERO DELL'INTERNO


Spese di Oneri nderogabili. Fattore Legislativo e adeguamento al Fabbisogno per programma (art. 21, c.4, L.196/2009)
(in Euro)

Missione Programma Titolo	2017		2018		2019	
	Previsioni DLB + NV + presente NV (previsioni complessivamente risultanti incluso l'effetto della presente nota)	Di cui: Variazioni che si propongono con la presente NV	Previsioni DLB + NV + presente NV (previsioni complessivamente risultanti incluso l'effetto della presente nota)	Di cui: Variazioni che si propongono con la presente NV	Previsioni DLB + NV + presente NV (previsioni complessivamente risultanti incluso l'effetto della presente nota)	Di cui: Variazioni che si propongono con la presente NV
6 Servizi istituzionali e generali delle amministrazioni pubbliche (32)	CP	<<	172.135.584	<<	177.438.896	<<
6.1 Indirizzo politico (32.2)	CP	<<	27.856.580	<<	27.590.096	<<
Spese correnti	CP	<<	27.815.858	<<	27.533.096	<<
Fabbisogno	CP	<<	984.456	<<	1.102.465	<<
Oneri nderogabili	CP	<<	26.831.402	<<	26.430.631	<<
Spese in conto capitale	CP	<<	40.722	<<	57.000	<<
Fabbisogno	CP	<<	40.722	<<	57.000	<<
6.2 Servizi e affari generali per le amministrazioni di competenza (32.3)	CP	<<	144.279.004	<<	149.848.800	<<
Spese correnti	CP	<<	144.122.549	<<	147.445.770	<<
Fabbisogno	CP	<<	52.248.376	<<	56.121.124	<<
Fattori Legislativi	CP	<<	12.921.421	<<	13.146.487	<<
Oneri nderogabili	CP	<<	76.808.895	<<	78.178.159	<<
Spese in conto capitale	CP	<<	2.300.312	<<	2.403.030	<<
Fabbisogno	CP	<<	2.300.312	<<	2.403.030	<<
Oneri nderogabili	CP	<<	<<	<<	<<	<<
Totale Amministrazione di cui Fabbisogno	CP	15.500.000	20.680.616.214	26.100.000	20.531.677.469	14.600.000
di cui Fabbisogno	CP	6.000.000	3.057.878.155	4.000.000	3.029.788.387	4.000.000
di cui Fattori Legislativi	CP	5.500.000	1.550.924.791	16.000.000	1.472.199.580	4.500.000
di cui Oneri nderogabili	CP	4.000.000	16.071.813.268	6.100.000	16.029.689.502	6.100.000



ELENCHI

MINISTERO DELL'INTERNO



080/610/1

ELENCO N.1

UNITA' DI VOLO E CAPITOLI DELL'AMMINISTRAZIONE DELLA PUBBLICA SICUREZZA IL CUI SVANZAMENTO PUO' ESSERE INTEGRATO CON IL FONDO
A D-SPOS-4-ONE LEGGE 12/12/69, N.1001

MINISTERO DELL'INTERNO

- 3 Ordine pubblico e sicurezza (7)**
- 3.1 Contrasto al crimine, tutela dell'ordine e della sicurezza pubblica (7.8)**
2613, 2624, 2644, 2645, 2646, 2679, 2680, 2681, 2682, 2705,
2706, 2707, 2721, 2730, 2731, 2736, 2737, 2738, 2762, 2811,
2816, 2821, 2822
- 3.2 Servizio permanente dell'Arma dei Carabinieri per la tutela dell'ordine e la sicurezza pubblica (7.9)**
2519, 2520, 2532, 2535, 2542, 2551, 2553, 2556, 2557, 2561,
2562
- 3.3 Pianificazione e coordinamento Forze di polizia (7.10)**
2536, 2543, 2552, 2555, 2558, 2559, 2560, 2629, 2647, 2648,
2650, 2671, 2683, 2684, 2685, 2740, 2741, 2742, 2743, 2763,
2819






TABELLA N. 9

MINISTERO DELL'AMBIENTE E DELLA TUTELA DEL TERRITORIO E DEL MARE



MINISTERO DELL'AMBIENTE E DELLA TUTELA DEL TERRITORIO E DEL MARE

		(in Euro)									
Unità di Voto	Missione Programma	Disegno di Legge di Bilancio Sezione II più precedenti note di variazioni	Effetti finanziari Disegno di Legge di Bilancio Sezione I più precedenti note di variazioni	Disegno di Legge di Bilancio Integrato (Sez. I + Sez II) più precedenti note di variazioni	Sezione II Variazioni che si propongono	Sezione II Previsioni risultanti dopo la presente nota	Sezione I Variazioni che si propongono	Sezione I Previsioni risultanti dopo la presente nota	Bilancio Integrato (Sez. I + Sez II) Previsioni risultanti dopo la presente nota		
090/606/1	1 Sviluppo sostenibile e tutela del territorio e dell'ambiente (18)	RS CP 2017	<<	583.770.208	<<	583.770.208	3.000.000	3.000.000	583.770.208		
		CS	<<	543.931.329	<<	543.931.329	3.000.000	3.000.000	546.931.329		
		CP 2018	<<	828.528.581	<<	828.528.581	<<	<<	831.528.581		
		CS	<<	591.990.918	<<	591.990.918	3.000.000	3.000.000	594.990.918		
1.1	Valutazioni e autorizzazioni ambientali (18.3)	CP 2019	<<	661.797.862	<<	661.797.862	3.000.000	3.000.000	664.797.862		
		CS	<<	545.370.236	<<	545.370.236	3.000.000	3.000.000	548.370.236		
		CP 2018	<<	545.370.236	<<	545.370.236	<<	<<	548.370.236		
		CS	<<	7.488.925	<<	7.488.925	<<	<<	7.488.925		
1.2	Sviluppo sostenibile, rapporti e attività internazionali (18.5)	RS CP 2017	<<	14.626.561	<<	14.626.561	<<	<<	14.626.561		
		CS	<<	18.000.368	<<	18.000.368	<<	<<	18.000.368		
		CP 2018	<<	14.695.633	<<	14.695.633	<<	<<	14.695.633		
		CS	<<	14.695.633	<<	14.695.633	<<	<<	14.695.633		
1.3	Vigilanza, prevenzione e repressione in ambito ambientale (18.8)	CP 2019	<<	14.748.712	<<	14.748.712	<<	<<	14.748.712		
		CS	<<	14.748.712	<<	14.748.712	<<	<<	14.748.712		
		RS CP 2017	<<	64.702.593	<<	64.702.593	<<	<<	64.702.593		
		CS	<<	38.080.030	<<	38.080.030	<<	<<	38.080.030		
		CP 2018	<<	77.505.500	<<	77.505.500	<<	<<	77.505.500		
		CS	<<	38.037.162	<<	38.037.162	<<	<<	38.037.162		
		CP 2019	<<	38.037.162	<<	38.037.162	<<	<<	38.037.162		
		CS	<<	38.333.318	<<	38.333.318	<<	<<	38.333.318		
		CP 2018	<<	38.333.318	<<	38.333.318	<<	<<	38.333.318		
		CS	<<	2.098.448	<<	2.098.448	<<	<<	2.098.448		
		RS CP 2017	<<	19.945.463	<<	19.945.463	<<	<<	19.945.463		
		CS	<<	19.945.463	<<	19.945.463	<<	<<	19.945.463		
		CP 2018	<<	19.946.042	<<	19.946.042	<<	<<	19.946.042		
		CS	<<	19.946.042	<<	19.946.042	<<	<<	19.946.042		
		CP 2019	<<	19.946.628	<<	19.946.628	<<	<<	19.946.628		
		CS	<<	19.946.628	<<	19.946.628	<<	<<	19.946.628		



MINISTERO DELL'AMBIENTE E DELLA TUTELA DEL TERRITORIO E DEL MARE

090/606/2

(in Euro)

Unità di Voto	Missione Programma	Disegno di Legge di Bilancio Sezione II più precedenti note di variazioni	Effetti finanziari Disegno di Legge di Bilancio Sezione I più precedenti note di variazioni	Disegno di Legge di Bilancio Integrato (Sez. I + Sez II) più precedenti note di variazioni	Sezione II Variazioni che si propongono	Sezione II Previsioni risultanti dopo la presente nota	Sezione I Variazioni che si propongono	Sezione I Previsioni risultanti dopo la presente nota	Bilancio Integrato (Sez. I + Sez II) Previsioni risultanti dopo la presente nota
1.4	Coordinamento generale, informazione e comunicazione (18.11)	RS CP 2017	<<	1.800.515 15.431.030	<<	1.800.515 15.431.030	<<	<<	1.800.515 15.431.030
		CS	<<	15.464.197	<<	15.464.197	<<	<<	15.464.197
		CP 2018	<<	15.204.132	<<	15.204.132	<<	<<	15.204.132
		CS	<<	15.204.132	<<	15.204.132	<<	<<	15.204.132
1.5	Gestione delle risorse idriche, tutela del territorio e bonifiche (18.12)	RS CP 2017	<<	301.051.732 241.687.038	<<	301.051.732 241.687.038	<<	<<	301.051.732 241.687.038
		CS	<<	394.534.282	<<	394.534.282	<<	<<	394.534.282
		CP 2018	<<	292.294.655	<<	292.294.655	<<	<<	292.294.655
		CS	<<	330.065.397	<<	330.065.397	<<	<<	330.065.397
1.6	Tutela e conservazione della fauna e della flora, salvaguardia della biodiversità e dell'ecosistema marino (18.13)	RS CP 2017	<<	59.568.916 152.022.595	<<	59.568.916 152.022.595	<<	<<	59.568.916 152.022.595
		CS	<<	152.231.822	<<	152.231.822	<<	<<	152.231.822
		CP 2018	<<	151.198.011	<<	151.198.011	<<	<<	151.198.011
		CS	<<	151.198.011	<<	151.198.011	<<	<<	151.198.011
1.7	Prevenzione e gestione dei rifiuti, prevenzione degli inquinamenti (18.15)	RS CP 2017	<<	42.631.282 52.227.150	<<	42.631.282 52.227.150	<<	<<	42.631.282 52.227.150
		CS	<<	89.474.505	<<	89.474.505	<<	<<	89.474.505
		CP 2018	<<	52.204.517	<<	52.204.517	<<	<<	52.204.517
		CS	<<	52.204.517	<<	52.204.517	<<	<<	52.204.517
1.7	Prevenzione e gestione dei rifiuti, prevenzione degli inquinamenti (18.15)	RS CP 2017	<<	51.128.269 51.128.269	<<	51.128.269 51.128.269	<<	<<	51.128.269 51.128.269
		CS	<<	51.128.269	<<	51.128.269	<<	<<	51.128.269
		CP 2018	<<	51.128.269	<<	51.128.269	<<	<<	51.128.269
		CS	<<	51.128.269	<<	51.128.269	<<	<<	51.128.269



MINISTERO DELL'AMBIENTE E DELLA TUTELA DEL TERRITORIO E DEL MARE

090606/3

(in Euro)

Unità di Voto	Missione Programma	Disegno di Legge di Bilancio di Bilancio Sezione II più precedenti note di variazioni	Effetti finanziari Disegno di Legge di Bilancio Sezione I più precedenti note di variazioni	Disegno di Legge di Bilancio Integrato (Sez. I + Sez II) più precedenti note di variazioni	Sezione II Variazioni che si propongono	Sezione II Previsioni risultanti dopo la presente nota	Sezione I Variazioni che si propongono	Sezione I Previsioni risultanti dopo la presente nota	Bilancio Integrato (Sez. I + Sez II) Previsioni risultanti dopo la presente nota
1.8	Programmi e interventi per il governo dei cambiamenti climatici, gestione ambientale ed energie rinnovabili (18.16)	RS CP 2017	<<	104.427.797	<<	104.427.797	<<	<<	104.427.797
		CS	<<	9.911.462	<<	9.911.462	<<	<<	9.911.462
		CP 2018	<<	61.372.444	<<	61.372.444	<<	<<	61.372.444
		CS	<<	8.410.766	<<	8.410.766	<<	<<	8.410.766
		CP 2019	<<	40.446.968	<<	40.446.968	<<	<<	40.446.968
		CS	<<	8.389.632	<<	8.389.632	<<	<<	8.389.632
2	Ricerca e innovazione (17)	RS CP 2017	<<	<<	<<	<<	<<	<<	<<
		CS	<<	80.794.872	<<	80.794.872	<<	<<	80.794.872
		CP 2018	<<	80.794.872	<<	80.794.872	<<	<<	80.794.872
		CS	<<	80.265.395	<<	80.265.395	<<	<<	80.265.395
		CP 2019	<<	80.265.395	<<	80.265.395	<<	<<	80.265.395
		CS	<<	80.097.503	<<	80.097.503	<<	<<	80.097.503
2.1	Ricerca in materia ambientale (17.3)	RS CP 2017	<<	<<	<<	<<	<<	<<	<<
		CS	<<	80.794.872	<<	80.794.872	<<	<<	80.794.872
		CP 2018	<<	80.794.872	<<	80.794.872	<<	<<	80.794.872
		CS	<<	80.265.395	<<	80.265.395	<<	<<	80.265.395
		CP 2019	<<	80.265.395	<<	80.265.395	<<	<<	80.265.395
		CS	<<	80.097.503	<<	80.097.503	<<	<<	80.097.503




MINISTERO DELL'AMBIENTE E DELLA TUTELA DEL TERRITORIO E DEL MARE

Unità di Voto	Missione Programma	Disegno di Legge di Bilancio Sezione II più precedenti note di variazioni	Effetti finanziari Disegno di Legge di Bilancio Sezione I più precedenti note di variazioni	Disegno di Legge di Bilancio Integrato (Sez. I + Sez II) più precedenti note di variazioni	Sezione II Variazioni che si propongono	Sezione II Previsioni risultanti dopo la presente nota	Sezione I Variazioni che si propongono	Sezione I Previsioni risultanti dopo la presente nota	Bilancio Integrato (Sez. I + Sez II) Previsioni risultanti dopo la presente nota	090/606/4		
										(in Euro)		
3.1	3 Servizi istituzionali e generali delle amministrazioni pubbliche (32)	RS CP 2017	<<	1.841.057 23.647.564 24.710.740	<<	1.841.057 23.647.564 24.710.740	<<	<<	1.841.057 23.647.564 24.710.740	<<		
		CP 2018	<<	23.304.949 23.450.745	<<	23.304.949 23.450.745	<<	<<	23.304.949 23.450.745	<<		
		CP 2019	<<	23.343.824 23.343.824	<<	23.343.824 23.343.824	<<	<<	23.343.824 23.343.824	<<		
		RS CP 2017	<<	236.597 8.825.989 8.909.114	<<	236.597 8.825.989 8.909.114	<<	<<	<<	236.597 8.825.989 8.909.114	<<	
		CP 2018	<<	8.786.067 8.786.067	<<	8.786.067 8.786.067	<<	<<	<<	8.786.067 8.786.067	<<	
		CP 2019	<<	8.784.108 8.784.108	<<	8.784.108 8.784.108	<<	<<	<<	8.784.108 8.784.108	<<	
3.2	Servizi e affari generali per le amministrazioni di competenza (32.3)	RS CP 2017	<<	1.604.460 14.821.575 15.801.626	<<	1.604.460 14.821.575 15.801.626	<<	<<	1.604.460 14.821.575 15.801.626	<<		
		CP 2018	<<	14.518.882 14.664.678	<<	14.518.882 14.664.678	<<	<<	14.518.882 14.664.678	<<		
		CP 2019	<<	14.559.716 14.559.716	<<	14.559.716 14.559.716	<<	<<	14.559.716 14.559.716	<<		
		RS CP 2017	<<	1.604.460 14.821.575 15.801.626	<<	1.604.460 14.821.575 15.801.626	<<	<<	<<	1.604.460 14.821.575 15.801.626	<<	
		CP 2018	<<	14.518.882 14.664.678	<<	14.518.882 14.664.678	<<	<<	<<	14.518.882 14.664.678	<<	
		CP 2019	<<	14.559.716 14.559.716	<<	14.559.716 14.559.716	<<	<<	<<	14.559.716 14.559.716	<<	




MINISTERO DELL'AMBIENTE E DELLA TUTELA DEL TERRITORIO E DEL MARE

		(in Euro)																	
Unità di Voto	Missione Programma	Disegno di Legge di Bilancio di Bilancio Sezione II più precedenti note di variazioni		Effetti finanziari Disegno di Legge di Bilancio Sezione I più precedenti note di variazioni		Disegno di Legge di Bilancio Integrato (Sez. I + Sez II) più precedenti note di variazioni		Sezione II Variazioni che si propongono		Sezione II Previsioni risultanti dopo la presente nota		Sezione I Variazioni che si propongono		Sezione I Previsioni risultanti dopo la presente nota		Bilancio Integrato (Sez. I + Sez II) Previsioni risultanti dopo la presente nota			
		RS	CP	RS	CP	RS	CP	RS	CP	RS	CP	RS	CP	RS	CP	RS	CP		
4.1	4 Fondi da ripartire (33)	RS	CP	<<	<<	<<	<<	<<	<<	<<	<<	<<	<<	<<	<<	<<	<<	<<	
		CP	CS	<<	<<	<<	<<	<<	<<	<<	<<	<<	<<	<<	<<	<<	<<	<<	
		CP	CS	<<	<<	<<	<<	<<	<<	<<	<<	<<	<<	<<	<<	<<	<<	<<	<<
		CP	CS	<<	<<	<<	<<	<<	<<	<<	<<	<<	<<	<<	<<	<<	<<	<<	<<
		CP	CS	<<	<<	<<	<<	<<	<<	<<	<<	<<	<<	<<	<<	<<	<<	<<	<<
		CP	CS	<<	<<	<<	<<	<<	<<	<<	<<	<<	<<	<<	<<	<<	<<	<<	<<
4.1	Fondi da assegnare (33.f)	RS	CP	<<	<<	<<	<<	<<	<<	<<	<<	<<	<<	<<	<<	<<	<<	<<	
		CP	CS	<<	<<	<<	<<	<<	<<	<<	<<	<<	<<	<<	<<	<<	<<	<<	
		CP	CS	<<	<<	<<	<<	<<	<<	<<	<<	<<	<<	<<	<<	<<	<<	<<	<<
		CP	CS	<<	<<	<<	<<	<<	<<	<<	<<	<<	<<	<<	<<	<<	<<	<<	<<
		CP	CS	<<	<<	<<	<<	<<	<<	<<	<<	<<	<<	<<	<<	<<	<<	<<	<<
		CP	CS	<<	<<	<<	<<	<<	<<	<<	<<	<<	<<	<<	<<	<<	<<	<<	<<



RIEPILOGO


MINISTERO DELL'AMBIENTE E DELLA TUTELA DEL TERRITORIO E DEL MARE



MINISTERO DELL'AMBIENTE E DELLA TUTELA DEL TERRITORIO E DEL MARE
BILANCIO PER AZIONI

(in Euro)


Missione Programma Azione Titolo	Disegno di Legge di Bilancio Sezione II più precedenti note di variazioni	Effetti finanziari Disegno di Legge di Bilancio Sezione I più precedenti note di variazioni	Disegno di Legge di Bilancio Integrato (Sez. I + Sez. II) più precedenti note di variazioni	Sezione II Variazioni che si propongono	Sezione II Previsioni risultanti dopo la presente nota	Sezione I Variazioni che si propongono	Sezione I Previsioni risultanti dopo la presente nota	Bilancio Integrato (Sez. I + Sez. II) Previsioni risultanti dopo la presente nota	090/701/1
1. Sviluppo sostenibile e tutela del territorio e dell'ambiente (18)	583.770.208	583.770.208	583.770.208	<<	583.770.208	3.000.000	3.000.000	583.770.208	
	543.931.329	<<	543.931.329	<<	543.931.329	3.000.000	3.000.000	546.931.329	
	828.528.581	<<	828.528.581	<<	828.528.581	<<	<<	831.528.581	
	591.990.918	<<	591.990.918	<<	591.990.918	<<	<<	594.990.918	
	661.797.862	<<	661.797.862	<<	661.797.862	<<	<<	664.797.862	
	545.370.236	<<	545.370.236	<<	545.370.236	<<	<<	548.370.236	
545.370.236	<<	545.370.236	<<	545.370.236	<<	<<	548.370.236		
1.1 Valutazioni e autorizzazioni ambientali (18.3)	7.488.925	7.488.925	7.488.925	<<	7.488.925	<<	<<	7.488.925	
	14.626.561	<<	14.626.561	<<	14.626.561	<<	<<	14.626.561	
	18.000.368	<<	18.000.368	<<	18.000.368	<<	<<	18.000.368	
	14.695.633	<<	14.695.633	<<	14.695.633	<<	<<	14.695.633	
	14.695.633	<<	14.695.633	<<	14.695.633	<<	<<	14.695.633	
	14.748.712	<<	14.748.712	<<	14.748.712	<<	<<	14.748.712	
14.748.712	<<	14.748.712	<<	14.748.712	<<	<<	14.748.712		
Spese di personale per il programma	<<	<<	<<	<<	<<	<<	<<	<<	
	2.666.769	<<	2.666.769	<<	2.666.769	<<	<<	2.666.769	
	2.666.769	<<	2.666.769	<<	2.666.769	<<	<<	2.666.769	
	2.608.284	<<	2.608.284	<<	2.608.284	<<	<<	2.608.284	
	2.608.284	<<	2.608.284	<<	2.608.284	<<	<<	2.608.284	
	2.623.120	<<	2.623.120	<<	2.623.120	<<	<<	2.623.120	
2.623.120	<<	2.623.120	<<	2.623.120	<<	<<	2.623.120		
Spese correnti	<<	<<	<<	<<	<<	<<	<<	<<	
	2.666.769	<<	2.666.769	<<	2.666.769	<<	<<	2.666.769	
	2.666.769	<<	2.666.769	<<	2.666.769	<<	<<	2.666.769	
	2.608.284	<<	2.608.284	<<	2.608.284	<<	<<	2.608.284	
	2.608.284	<<	2.608.284	<<	2.608.284	<<	<<	2.608.284	
	2.623.120	<<	2.623.120	<<	2.623.120	<<	<<	2.623.120	
2.623.120	<<	2.623.120	<<	2.623.120	<<	<<	2.623.120		



MINISTERO DELL'AMBIENTE E DELLA TUTELA DEL TERRITORIO E DEL MARE
BILANCIO PER AZIONI

(in Euro)

Missione Programma Azione Titolo	Disegno di Legge di Bilancio Sezione II più precedenti note di variazioni	Effetti finanziari Disegno di Legge di Bilancio Sezione I più precedenti note di variazioni	Disegno di Legge di Bilancio Integrato (Sez. I + Sez. II) più precedenti note di variazioni	Sezione II Variazioni che si propongono	Sezione II Previsioni risultanti dopo la presente nota	Sezione I Variazioni che si propongono	Sezione I Previsioni risultanti dopo la presente nota	Bilancio Integrato (Sez. I + Sez. II) Previsioni risultanti dopo la presente nota	090/701/2											
										RS	CP 2017	CS	CP 2018	CS	CP 2019	CS	RS	CP 2017	CS	CP 2018
Verifiche di compatibilità e rilascio delle autorizzazioni ambientali, valutazione delle sostanze chimiche	RS	7.246.592		7.246.592	<<	<<	<<	7.246.592												
	CP 2017	11.484.708	<<	11.484.708	<<	<<	<<	11.484.708												
	CS	14.625.058	<<	14.625.058	<<	<<	<<	14.625.058												
	CP 2018	11.616.102	<<	11.616.102	<<	<<	<<	11.616.102												
	CS	11.616.102	<<	11.616.102	<<	<<	<<	11.616.102												
	CP 2019	11.649.255	<<	11.649.255	<<	<<	<<	11.649.255												
CS	11.649.255	<<	11.649.255	<<	<<	<<	11.649.255													
Spese correnti	RS	6.676.549		6.676.549	<<	<<	<<	6.676.549												
	CP 2017	10.912.636	<<	10.912.636	<<	<<	<<	10.912.636												
	CS	13.482.943	<<	13.482.943	<<	<<	<<	13.482.943												
	CP 2018	11.019.911	<<	11.019.911	<<	<<	<<	11.019.911												
	CS	11.019.911	<<	11.019.911	<<	<<	<<	11.019.911												
	CP 2019	11.053.064	<<	11.053.064	<<	<<	<<	11.053.064												
CS	11.053.064	<<	11.053.064	<<	<<	<<	11.053.064													
Spese in conto capitale	RS	570.043		570.043	<<	<<	<<	570.043												
	CP 2017	572.072	<<	572.072	<<	<<	<<	572.072												
	CS	1.142.115	<<	1.142.115	<<	<<	<<	1.142.115												
	CP 2018	596.191	<<	596.191	<<	<<	<<	596.191												
	CS	596.191	<<	596.191	<<	<<	<<	596.191												
	CP 2019	596.191	<<	596.191	<<	<<	<<	596.191												
CS	596.191	<<	596.191	<<	<<	<<	596.191													
Controllo Organismi Geneticamente Modificati (OGM)	RS	242.333		242.333	<<	<<	<<	242.333												
	CP 2017	475.084	<<	475.084	<<	<<	<<	475.084												
	CS	708.541	<<	708.541	<<	<<	<<	708.541												
	CP 2018	471.247	<<	471.247	<<	<<	<<	471.247												
	CS	471.247	<<	471.247	<<	<<	<<	471.247												
	CP 2019	476.337	<<	476.337	<<	<<	<<	476.337												
CS	476.337	<<	476.337	<<	<<	<<	476.337													



MINISTERO DELL'AMBIENTE E DELLA TUTELA DEL TERRITORIO E DEL MARE
BILANCIO PER AZIONI

090/701/3


Missione Programma Azione Titolo	(in Euro)									
	Disegno di Legge di Bilancio Sezione II più precedenti note di variazioni	Effetti finanziari Disegno di Legge di Bilancio Sezione I più precedenti note di variazioni	Disegno di Legge di Bilancio Integrato (Sez. I + Sez. II) più precedenti note di variazioni	Sezione II Variazioni che si propongono	Sezione II Previsioni risultanti dopo la presente nota	Sezione I Variazioni che si propongono	Sezione I Previsioni risultanti dopo la presente nota	Bilancio Integrato (Sez. I + Sez. II) Previsioni risultanti dopo la presente nota		
Spese correnti	RS 2017	241.842	<<	241.842	<<	<<	<<	241.842		
	CP 2017	474.286	<<	474.286	<<	<<	<<	474.286		
	CS	707.743	<<	707.743	<<	<<	<<	707.743		
	CP 2018	470.449	<<	470.449	<<	<<	<<	470.449		
	CS	470.449	<<	470.449	<<	<<	<<	470.449		
	CP 2019	475.539	<<	475.539	<<	<<	<<	475.539		
CS	475.539	<<	475.539	<<	<<	<<	475.539			
Spese in conto capitale	RS 2017	491	<<	491	<<	<<	<<	491		
	CP 2017	798	<<	798	<<	<<	<<	798		
	CS	798	<<	798	<<	<<	<<	798		
	CP 2018	798	<<	798	<<	<<	<<	798		
	CS	798	<<	798	<<	<<	<<	798		
	CP 2019	798	<<	798	<<	<<	<<	798		
CS	798	<<	798	<<	<<	<<	798			
AZIONE MECCANOGRAFICA	RS 2017	<<	<<	<<	<<	<<	<<	<<		
	CP 2017	<<	<<	<<	<<	<<	<<	<<		
	CS	<<	<<	<<	<<	<<	<<	<<		
	CP 2018	<<	<<	<<	<<	<<	<<	<<		
	CS	<<	<<	<<	<<	<<	<<	<<		
	CP 2019	<<	<<	<<	<<	<<	<<	<<		
CS	<<	<<	<<	<<	<<	<<	<<			
Spese correnti	RS 2017	<<	<<	<<	<<	<<	<<	<<		
	CP 2017	<<	<<	<<	<<	<<	<<	<<		
	CS	<<	<<	<<	<<	<<	<<	<<		
	CP 2018	<<	<<	<<	<<	<<	<<	<<		
	CS	<<	<<	<<	<<	<<	<<	<<		
	CP 2019	<<	<<	<<	<<	<<	<<	<<		
CS	<<	<<	<<	<<	<<	<<	<<			



MINISTERO DELL'AMBIENTE E DELLA TUTELA DEL TERRITORIO E DEL MARE
BILANCIO PER AZIONI

(in Euro)

Missione Programma Azione Titolo	Disegno di Legge di Bilancio Sezione II più precedenti note di variazioni	Effetti finanziari Disegno di Legge di Bilancio Sezione I più precedenti note di variazioni	Disegno di Legge di Bilancio Integrato (Sez. I + Sez. II) più precedenti note di variazioni	Sezione II Variazioni che si propongono	Sezione II Previsioni risultanti dopo la presente nota	Sezione I Variazioni che si propongono	Sezione I Previsioni risultanti dopo la presente nota	Bilancio Integrato (Sez. I + Sez. II) Previsioni risultanti dopo la presente nota	090/701/4
Spese in conto capitale		<<	<<	<<	<<	<<	<<	<<	
	RS	<<	<<	<<	<<	<<	<<	<<	
	CP	<<	<<	<<	<<	<<	<<	<<	
	CS	<<	<<	<<	<<	<<	<<	<<	
	CP 2018	<<	<<	<<	<<	<<	<<	<<	
	CS	<<	<<	<<	<<	<<	<<	<<	
1.2 Sviluppo sostenibile, rapporti e attività internazionali (18.5)		64.702.593	64.702.593	64.702.593	64.702.593	64.702.593	64.702.593	64.702.593	
	RS	38.080.030	38.080.030	38.080.030	38.080.030	38.080.030	38.080.030	38.080.030	
	CP	77.505.500	77.505.500	77.505.500	77.505.500	77.505.500	77.505.500	77.505.500	
	CS	38.037.162	38.037.162	38.037.162	38.037.162	38.037.162	38.037.162	38.037.162	
	CP 2018	38.037.162	38.037.162	38.037.162	38.037.162	38.037.162	38.037.162	38.037.162	
	CS	38.333.318	38.333.318	38.333.318	38.333.318	38.333.318	38.333.318	38.333.318	
Spese di personale per il programma		<<	<<	<<	<<	<<	<<	<<	
	RS	2.327.783	2.327.783	2.327.783	2.327.783	2.327.783	2.327.783	2.327.783	
	CP	2.327.783	2.327.783	2.327.783	2.327.783	2.327.783	2.327.783	2.327.783	
	CS	2.297.140	2.297.140	2.297.140	2.297.140	2.297.140	2.297.140	2.297.140	
	CP 2018	2.297.140	2.297.140	2.297.140	2.297.140	2.297.140	2.297.140	2.297.140	
	CS	2.295.848	2.295.848	2.295.848	2.295.848	2.295.848	2.295.848	2.295.848	
Spese correnti		<<	<<	<<	<<	<<	<<	<<	
	RS	2.327.783	2.327.783	2.327.783	2.327.783	2.327.783	2.327.783	2.327.783	
	CP	2.327.783	2.327.783	2.327.783	2.327.783	2.327.783	2.327.783	2.327.783	
	CS	2.297.140	2.297.140	2.297.140	2.297.140	2.297.140	2.297.140	2.297.140	
	CP 2018	2.297.140	2.297.140	2.297.140	2.297.140	2.297.140	2.297.140	2.297.140	
	CS	2.295.848	2.295.848	2.295.848	2.295.848	2.295.848	2.295.848	2.295.848	



MINISTERO DELL'AMBIENTE E DELLA TUTELA DEL TERRITORIO E DEL MARE
BILANCIO PER AZIONI

(in Euro)

090701/5


Missione Programma Azione Titolo	Disegno di Legge di Bilancio Sezione I più precedenti note di variazioni		Effetti finanziari Disegno di Legge di Bilancio Sezione I più precedenti note di variazioni		Disegno di Legge di Bilancio Integrato (Sez. I + Sez. II) più precedenti note di variazioni		Sezione II Variazioni che si propongono		Sezione II Previsioni risultanti dopo la presente nota		Sezione I Variazioni che si propongono		Sezione I Previsioni risultanti dopo la presente nota		Bilancio Integrato (Sez. I + Sez. II) Previsioni risultanti dopo la presente nota		
	RS	CP	RS	CP	RS	CP	RS	CP	RS	CP	RS	CP	RS	CP	RS	CP	
Accerciamento e risarcimento in materia di danno ambientale	CP 2017	111.781	94.843	<<	<<	111.781	94.843	<<	<<	111.781	94.843	<<	<<	<<	<<	111.781	94.843
	CS	206.404	206.404	<<	<<	206.404	206.404	<<	<<	206.404	206.404	<<	<<	<<	<<	206.404	206.404
	CP 2018	94.833	94.833	<<	<<	94.833	94.833	<<	<<	94.833	94.833	<<	<<	<<	<<	94.833	94.833
	CS	94.833	94.833	<<	<<	94.833	94.833	<<	<<	94.833	94.833	<<	<<	<<	<<	94.833	94.833
	CP 2019	94.843	94.843	<<	<<	94.843	94.843	<<	<<	94.843	94.843	<<	<<	<<	<<	94.843	94.843
	CS	94.843	94.843	<<	<<	94.843	94.843	<<	<<	94.843	94.843	<<	<<	<<	<<	94.843	94.843
Spese correnti	RS	111.652	111.652	<<	<<	111.652	111.652	<<	<<	111.652	111.652	<<	<<	<<	<<	111.652	111.652
	CP 2017	93.874	93.874	<<	<<	93.874	93.874	<<	<<	93.874	93.874	<<	<<	<<	<<	93.874	93.874
	CS	205.435	205.435	<<	<<	205.435	205.435	<<	<<	205.435	205.435	<<	<<	<<	<<	205.435	205.435
	CP 2018	93.864	93.864	<<	<<	93.864	93.864	<<	<<	93.864	93.864	<<	<<	<<	<<	93.864	93.864
	CS	93.864	93.864	<<	<<	93.864	93.864	<<	<<	93.864	93.864	<<	<<	<<	<<	93.864	93.864
	CP 2019	93.874	93.874	<<	<<	93.874	93.874	<<	<<	93.874	93.874	<<	<<	<<	<<	93.874	93.874
CS	93.874	93.874	<<	<<	93.874	93.874	<<	<<	93.874	93.874	<<	<<	<<	<<	93.874	93.874	
Spese in conto capitale	RS	129	129	<<	<<	129	129	<<	<<	129	129	<<	<<	<<	<<	129	129
	CP 2017	969	969	<<	<<	969	969	<<	<<	969	969	<<	<<	<<	<<	969	969
	CS	969	969	<<	<<	969	969	<<	<<	969	969	<<	<<	<<	<<	969	969
	CP 2018	969	969	<<	<<	969	969	<<	<<	969	969	<<	<<	<<	<<	969	969
	CS	969	969	<<	<<	969	969	<<	<<	969	969	<<	<<	<<	<<	969	969
	CP 2019	969	969	<<	<<	969	969	<<	<<	969	969	<<	<<	<<	<<	969	969
CS	969	969	<<	<<	969	969	<<	<<	969	969	<<	<<	<<	<<	969	969	
Interventi di promozione sullo sviluppo sostenibile	RS	1.575.790	1.575.790	<<	<<	1.575.790	1.575.790	<<	<<	1.575.790	1.575.790	<<	<<	<<	<<	1.575.790	1.575.790
	CP 2017	3.816.400	3.816.400	<<	<<	3.816.400	3.816.400	<<	<<	3.816.400	3.816.400	<<	<<	<<	<<	3.816.400	3.816.400
	CS	4.363.444	4.363.444	<<	<<	4.363.444	4.363.444	<<	<<	4.363.444	4.363.444	<<	<<	<<	<<	4.363.444	4.363.444
	CP 2018	4.194.564	4.194.564	<<	<<	4.194.564	4.194.564	<<	<<	4.194.564	4.194.564	<<	<<	<<	<<	4.194.564	4.194.564
	CS	4.194.564	4.194.564	<<	<<	4.194.564	4.194.564	<<	<<	4.194.564	4.194.564	<<	<<	<<	<<	4.194.564	4.194.564
	CP 2019	4.194.586	4.194.586	<<	<<	4.194.586	4.194.586	<<	<<	4.194.586	4.194.586	<<	<<	<<	<<	4.194.586	4.194.586
CS	4.194.586	4.194.586	<<	<<	4.194.586	4.194.586	<<	<<	4.194.586	4.194.586	<<	<<	<<	<<	4.194.586	4.194.586	



MINISTERO DELL'AMBIENTE E DELLA TUTELA DEL TERRITORIO E DEL MARE
BILANCIO PER AZIONI

090/701/6


Missione Programma Azione Titolo	(in Euro)							
	Disegno di Legge di Bilancio Sezione II più precedenti note di variazioni	Effetti finanziari Disegno di Legge di Bilancio Sezione I più precedenti note di variazioni	Disegno di Legge di Bilancio Integrato (Sez. I + Sez. II) più precedenti note di variazioni	Sezione II Variazioni che si propongono	Sezione II Previsioni risultanti dopo la presente nota	Sezione I Variazioni che si propongono	Sezione I Previsioni risultanti dopo la presente nota	Bilancio Integrato (Sez. I + Sez. II) Previsioni risultanti dopo la presente nota
Spese correnti	RS	24.340	24.340	24.340	<<	<<	<<	24.340
	CP 2017	187.729	<<	187.729	<<	187.729	<<	187.729
	CS	187.729	<<	187.729	<<	187.729	<<	187.729
	CP 2018	187.707	<<	187.707	<<	187.707	<<	187.707
	CS	187.707	<<	187.707	<<	187.707	<<	187.707
	CP 2019	187.729	<<	187.729	<<	187.729	<<	187.729
CS	187.729	<<	187.729	<<	187.729	<<	187.729	
Spese in conto capitale	RS	1.551.450	1.551.450	1.551.450	<<	1.551.450	<<	1.551.450
	CP 2017	3.628.671	<<	3.628.671	<<	3.628.671	<<	3.628.671
	CS	4.175.715	<<	4.175.715	<<	4.175.715	<<	4.175.715
	CP 2018	4.006.857	<<	4.006.857	<<	4.006.857	<<	4.006.857
	CS	4.006.857	<<	4.006.857	<<	4.006.857	<<	4.006.857
	CP 2019	4.006.857	<<	4.006.857	<<	4.006.857	<<	4.006.857
CS	4.006.857	<<	4.006.857	<<	4.006.857	<<	4.006.857	
Attuazione accordi e impegni internazionali sullo sviluppo sostenibile	RS	63.015.022	63.015.022	63.015.022	<<	63.015.022	<<	63.015.022
	CP 2017	31.841.004	<<	31.841.004	<<	31.841.004	<<	31.841.004
	CS	70.607.869	<<	70.607.869	<<	70.607.869	<<	70.607.869
	CP 2018	31.450.625	<<	31.450.625	<<	31.450.625	<<	31.450.625
	CS	31.450.625	<<	31.450.625	<<	31.450.625	<<	31.450.625
	CP 2019	31.748.041	<<	31.748.041	<<	31.748.041	<<	31.748.041
CS	31.748.041	<<	31.748.041	<<	31.748.041	<<	31.748.041	
Spese correnti	RS	8.983.176	8.983.176	8.983.176	<<	8.983.176	<<	8.983.176
	CP 2017	31.189.471	<<	31.189.471	<<	31.189.471	<<	31.189.471
	CS	39.956.336	<<	39.956.336	<<	39.956.336	<<	39.956.336
	CP 2018	30.799.092	<<	30.799.092	<<	30.799.092	<<	30.799.092
	CS	30.799.092	<<	30.799.092	<<	30.799.092	<<	30.799.092
	CP 2019	31.096.508	<<	31.096.508	<<	31.096.508	<<	31.096.508
CS	31.096.508	<<	31.096.508	<<	31.096.508	<<	31.096.508	



MINISTERO DELL'AMBIENTE E DELLA TUTELA DEL TERRITORIO E DEL MARE
BILANCIO PER AZIONI

0907017

Missione Programma Azione Titolo	(in Euro)									
	Disegno di Legge di Bilancio Sezione II più precedenti note di variazioni	Effetti finanziari Disegno di Legge di Bilancio Sezione I più precedenti note di variazioni	Disegno di Legge di Bilancio Integrato (Sez. I + Sez. II) più precedenti note di variazioni	Sezione II Variazioni che si propongono	Sezione II Previsioni risultanti dopo la presente nota	Sezione I Variazioni che si propongono	Sezione I Previsioni risultanti dopo la presente nota	Bilancio Integrato (Sez. I + Sez. II) Previsioni risultanti dopo la presente nota		
Spese in conto capitale	RS	54.031.846		54.031.846	<<	<<	<<	54.031.846		
	CP 2017	651.533	<<	651.533	<<	<<	<<	651.533		
	CS	30.651.533	<<	30.651.533	<<	<<	<<	30.651.533		
	CP 2018	651.533	<<	651.533	<<	<<	<<	651.533		
	CS	651.533	<<	651.533	<<	<<	<<	651.533		
	CP 2019	651.533	<<	651.533	<<	<<	<<	651.533		
CS	651.533	<<	651.533	<<	<<	<<	651.533			
AZIONE MECCANOGRAFICA	RS	<<	<<	<<	<<	<<	<<	<<		
	CP 2017	<<	<<	<<	<<	<<	<<	<<		
	CS	<<	<<	<<	<<	<<	<<	<<		
	CP 2018	<<	<<	<<	<<	<<	<<	<<		
	CS	<<	<<	<<	<<	<<	<<	<<		
	CP 2019	<<	<<	<<	<<	<<	<<	<<		
CS	<<	<<	<<	<<	<<	<<	<<			
Spese correnti	RS	<<	<<	<<	<<	<<	<<	<<		
	CP 2017	<<	<<	<<	<<	<<	<<	<<		
	CS	<<	<<	<<	<<	<<	<<	<<		
	CP 2018	<<	<<	<<	<<	<<	<<	<<		
	CS	<<	<<	<<	<<	<<	<<	<<		
	CP 2019	<<	<<	<<	<<	<<	<<	<<		
CS	<<	<<	<<	<<	<<	<<	<<			



MINISTERO DELL'AMBIENTE E DELLA TUTELA DEL TERRITORIO E DEL MARE
BILANCIO PER AZIONI

090701/8

Missione Programma Azione Titolo	Disegno di Legge di Bilancio Sezione II più precedenti note di variazioni	Effetti finanziari Disegno di Legge di Bilancio Sezione I più precedenti note di variazioni	Disegno di Legge di Bilancio Integrato (Sez. I + Sez. II) più precedenti note di variazioni	Sezione II Variazioni che si propongono	Sezione II Previsioni risultanti dopo la presente nota	Sezione I Variazioni che si propongono	Sezione I Previsioni risultanti dopo la presente nota	Bilancio Integrato (Sez. I + Sez. II) Previsioni risultanti dopo la presente nota
1.3 <i>Vigilanza, prevenzione e repressione in ambito ambientale (18.8)</i>	RS 2017	2.098.448	2.098.448	<<	2.098.448	<<	<<	2.098.448
	CP 2017	19.945.463	19.945.463	<<	19.945.463	<<	<<	19.945.463
	CS	19.945.463	19.945.463	<<	19.945.463	<<	<<	19.945.463
	CP 2018	19.946.042	19.946.042	<<	19.946.042	<<	<<	19.946.042
	CS	19.946.042	19.946.042	<<	19.946.042	<<	<<	19.946.042
	CP 2019	19.946.628	19.946.628	<<	19.946.628	<<	<<	19.946.628
	CS	19.946.628	19.946.628	<<	19.946.628	<<	<<	19.946.628
Spese di personale per il programma (Comando dei Carabinieri)	RS 2017	<<	<<	<<	<<	<<	<<	<<
	CP 2017	15.597.944	15.597.944	<<	15.597.944	<<	<<	15.597.944
	CS	15.597.944	15.597.944	<<	15.597.944	<<	<<	15.597.944
	CP 2018	15.597.944	15.597.944	<<	15.597.944	<<	<<	15.597.944
	CS	15.597.944	15.597.944	<<	15.597.944	<<	<<	15.597.944
	CP 2019	15.597.944	15.597.944	<<	15.597.944	<<	<<	15.597.944
	CS	15.597.944	15.597.944	<<	15.597.944	<<	<<	15.597.944
Spese correnti	RS 2017	<<	<<	<<	<<	<<	<<	<<
	CP 2017	15.597.944	15.597.944	<<	15.597.944	<<	<<	15.597.944
	CS	15.597.944	15.597.944	<<	15.597.944	<<	<<	15.597.944
	CP 2018	15.597.944	15.597.944	<<	15.597.944	<<	<<	15.597.944
	CS	15.597.944	15.597.944	<<	15.597.944	<<	<<	15.597.944
	CP 2019	15.597.944	15.597.944	<<	15.597.944	<<	<<	15.597.944
	CS	15.597.944	15.597.944	<<	15.597.944	<<	<<	15.597.944
Vigilanza del Comando Carabinieri Tutela dell'Ambiente	RS 2017	2.098.448	2.098.448	<<	2.098.448	<<	<<	2.098.448
	CP 2017	4.347.519	4.347.519	<<	4.347.519	<<	<<	4.347.519
	CS	4.347.519	4.347.519	<<	4.347.519	<<	<<	4.347.519
	CP 2018	4.348.098	4.348.098	<<	4.348.098	<<	<<	4.348.098
	CS	4.348.098	4.348.098	<<	4.348.098	<<	<<	4.348.098
	CP 2019	4.348.684	4.348.684	<<	4.348.684	<<	<<	4.348.684
	CS	4.348.684	4.348.684	<<	4.348.684	<<	<<	4.348.684



MINISTERO DELL'AMBIENTE E DELLA TUTELA DEL TERRITORIO E DEL MARE
BILANCIO PER AZIONI

(in Euro)

Missione Programma Azione Titolo	Disegno di Legge di Bilancio Sezione II più precedenti note di variazioni	Effetti finanziari Disegno di Legge di Bilancio Sezione I più precedenti note di variazioni	Disegno di Legge di Bilancio Integrato (Sez. I + Sez. II) più precedenti note di variazioni	Sezione II Variazioni che si propongono	Sezione II Previsioni risultanti dopo la presente nota	Sezione I Variazioni che si propongono	Sezione I Previsioni risultanti dopo la presente nota	Bilancio Integrato (Sez. I + Sez. II) Previsioni risultanti dopo la presente nota	090701/9
Spese correnti	RS		2.098.448	<<	2.098.448	<<	<<	2.098.448	
	CP 2017	<<	4.347.519	<<	4.347.519	<<	<<	4.347.519	
	CS	<<	4.347.519	<<	4.347.519	<<	<<	4.347.519	
	CP 2018	<<	4.348.098	<<	4.348.098	<<	<<	4.348.098	
	CS	<<	4.348.098	<<	4.348.098	<<	<<	4.348.098	
	CP 2019	<<	4.348.684	<<	4.348.684	<<	<<	4.348.684	
1.4 Coordinamento generale, informazione e comunicazione (18.11)	RS		1.800.515	<<	1.800.515	<<	<<	1.800.515	
	CP 2017	<<	15.431.030	<<	15.431.030	<<	<<	15.431.030	
	CS	<<	15.464.197	<<	15.464.197	<<	<<	15.464.197	
	CP 2018	<<	15.204.132	<<	15.204.132	<<	<<	15.204.132	
	CS	<<	15.204.132	<<	15.204.132	<<	<<	15.204.132	
	CP 2019	<<	15.241.671	<<	15.241.671	<<	<<	15.241.671	
Spese di personale per il programma	RS	<<	<<	<<	<<	<<	<<	<<	<<
	CP 2017	<<	2.020.146	<<	2.020.146	<<	<<	2.020.146	
	CS	<<	2.020.146	<<	2.020.146	<<	<<	2.020.146	
	CP 2018	<<	2.006.733	<<	2.006.733	<<	<<	2.006.733	
	CS	<<	2.006.733	<<	2.006.733	<<	<<	2.006.733	
	CP 2019	<<	2.005.434	<<	2.005.434	<<	<<	2.005.434	
Spese correnti	RS	<<	<<	<<	<<	<<	<<	<<	<<
	CP 2017	<<	2.020.146	<<	2.020.146	<<	<<	2.020.146	
	CS	<<	2.020.146	<<	2.020.146	<<	<<	2.020.146	
	CP 2018	<<	2.006.733	<<	2.006.733	<<	<<	2.006.733	
	CS	<<	2.006.733	<<	2.006.733	<<	<<	2.006.733	
	CP 2019	<<	2.005.434	<<	2.005.434	<<	<<	2.005.434	



MINISTERO DELL'AMBIENTE E DELLA TUTELA DEL TERRITORIO E DEL MARE
BILANCIO PER AZIONI

(in Euro)

090/701/10

Missione Programma Azione Titolo	Disegno di Legge di Bilancio Sezione II più precedenti note di variazioni	Effetti finanziari Disegno di Legge di Bilancio Sezione I più precedenti note di variazioni	Disegno di Legge di Bilancio Integrato (Sez. I + Sez. II) più precedenti note di variazioni	Sezione II Variazioni che si propongono	Sezione II Previsioni risultanti dopo la presente nota	Sezione I Variazioni che si propongono	Sezione I Previsioni risultanti dopo la presente nota	Bilancio Integrato (Sez. I + Sez. II) Previsioni risultanti dopo la presente nota
Educazione, formazione, informazione e comunicazione in materia ambientale	RS	889.463	889.463	<<	889.463	<<	<<	889.463
	CP 2017	1.178.229	1.178.229	<<	1.178.229	<<	<<	1.178.229
	CS	1.211.396	1.211.396	<<	1.211.396	<<	<<	1.211.396
	CP 2018	796.296	796.296	<<	796.296	<<	<<	796.296
	CS	796.296	796.296	<<	796.296	<<	<<	796.296
	CP 2019	795.790	795.790	<<	795.790	<<	<<	795.790
Spese correnti	RS	44.861	44.861	<<	44.861	<<	<<	44.861
	CP 2017	540.572	540.572	<<	540.572	<<	<<	540.572
	CS	573.739	573.739	<<	573.739	<<	<<	573.739
	CP 2018	366.236	366.236	<<	366.236	<<	<<	366.236
	CS	366.236	366.236	<<	366.236	<<	<<	366.236
	CP 2019	365.730	365.730	<<	365.730	<<	<<	365.730
Spese in conto capitale	RS	844.602	844.602	<<	844.602	<<	<<	844.602
	CP 2017	637.657	637.657	<<	637.657	<<	<<	637.657
	CS	637.657	637.657	<<	637.657	<<	<<	637.657
	CP 2018	430.060	430.060	<<	430.060	<<	<<	430.060
	CS	430.060	430.060	<<	430.060	<<	<<	430.060
	CP 2019	430.060	430.060	<<	430.060	<<	<<	430.060
Federalismo amministrativo concernente la tutela ambientale	RS	858.070	858.070	<<	858.070	<<	<<	858.070
	CP 2017	11.443.468	11.443.468	<<	11.443.468	<<	<<	11.443.468
	CS	11.443.468	11.443.468	<<	11.443.468	<<	<<	11.443.468
	CP 2018	11.443.468	11.443.468	<<	11.443.468	<<	<<	11.443.468
	CS	11.443.468	11.443.468	<<	11.443.468	<<	<<	11.443.468
	CP 2019	11.443.468	11.443.468	<<	11.443.468	<<	<<	11.443.468




MINISTERO DELL'AMBIENTE E DELLA TUTELA DEL TERRITORIO E DEL MARE
BILANCIO PER AZIONI

(in Euro)

090/701/11

Missione Programma Azione Titolo	Disegno di Legge di Bilancio Sezione II più precedenti note di variazioni	Effetti finanziari Disegno di Legge di Bilancio Sezione I più precedenti note di variazioni	Disegno di Legge di Bilancio Integrato (Sez. I + Sez. II) più precedenti note di variazioni	Sezione II Variazioni che si propongono	Sezione II Previsioni risultanti dopo la presente nota	Sezione I Variazioni che si propongono	Sezione I Previsioni risultanti dopo la presente nota	Bilancio Integrato (Sez. I + Sez. II) Previsioni risultanti dopo la presente nota
Spese in conto capitale	RS	858.070	858.070	<<	858.070	<<	<<	858.070
	CP 2017	11.443.468	11.443.468	<<	11.443.468	<<	<<	11.443.468
	CS	11.443.468	11.443.468	<<	11.443.468	<<	<<	11.443.468
	CP 2018	11.443.468	11.443.468	<<	11.443.468	<<	<<	11.443.468
	CS	11.443.468	11.443.468	<<	11.443.468	<<	<<	11.443.468
	CP 2019	11.443.468	11.443.468	<<	11.443.468	<<	<<	11.443.468
Coordinamento degli uffici e delle attività del Ministero e vigilanza sulla loro efficienza e rendimento	RS	52.982	52.982	<<	52.982	<<	<<	52.982
	CP 2017	789.187	789.187	<<	789.187	<<	<<	789.187
	CS	789.187	789.187	<<	789.187	<<	<<	789.187
	CP 2018	957.635	957.635	<<	957.635	<<	<<	957.635
	CS	957.635	957.635	<<	957.635	<<	<<	957.635
	CP 2019	996.979	996.979	<<	996.979	<<	<<	996.979
Spese correnti	RS	51.327	51.327	<<	51.327	<<	<<	51.327
	CP 2017	783.079	783.079	<<	783.079	<<	<<	783.079
	CS	783.079	783.079	<<	783.079	<<	<<	783.079
	CP 2018	951.527	951.527	<<	951.527	<<	<<	951.527
	CS	951.527	951.527	<<	951.527	<<	<<	951.527
	CP 2019	990.871	990.871	<<	990.871	<<	<<	990.871
Spese in conto capitale	RS	1.655	1.655	<<	1.655	<<	<<	1.655
	CP 2017	6.108	6.108	<<	6.108	<<	<<	6.108
	CS	6.108	6.108	<<	6.108	<<	<<	6.108
	CP 2018	6.108	6.108	<<	6.108	<<	<<	6.108
	CS	6.108	6.108	<<	6.108	<<	<<	6.108
	CP 2019	6.108	6.108	<<	6.108	<<	<<	6.108



MINISTERO DELL'AMBIENTE E DELLA TUTELA DEL TERRITORIO E DEL MARE
BILANCIO PER AZIONI

(in Euro)

090/701/12

Missione Programma Azione Titolo	Disegno di Legge di Bilancio Sezione II più precedenti note di variazioni	Effetti finanziari Disegno di Legge di Bilancio Sezione I più precedenti note di variazioni	Disegno di Legge di Bilancio Integrato (Sez. I + Sez. II) più precedenti note di variazioni	Sezione II Variazioni che si propongono	Sezione II Previsioni risultanti dopo la presente nota	Sezione I Variazioni che si propongono	Sezione I Previsioni risultanti dopo la presente nota	Bilancio Integrato (Sez. I + Sez. II) Previsioni risultanti dopo la presente nota
1.5 Gestione delle risorse idriche, tutela del territorio e bonifiche (18.12)	RS	301.051.732	301.051.732	<<	301.051.732	<<	<<	301.051.732
	CP 2017	241.687.038	<<	241.687.038	<<	<<	<<	241.687.038
	CS	394.534.282	<<	394.534.282	<<	<<	<<	394.534.282
	CP 2018	292.294.655	<<	292.294.655	<<	<<	<<	292.294.655
	CS	330.065.397	<<	330.065.397	<<	<<	<<	330.065.397
	CP 2019	251.387.379	<<	251.387.379	<<	<<	<<	251.387.379
	CS	251.387.379	<<	251.387.379	<<	<<	<<	251.387.379
	RS	<<	<<	<<	<<	<<	<<	<<
	CP 2017	3.617.923	<<	3.617.923	<<	<<	<<	3.617.923
CS	3.617.923	<<	3.617.923	<<	<<	<<	3.617.923	
CP 2018	3.576.822	<<	3.576.822	<<	<<	<<	3.576.822	
CS	3.576.822	<<	3.576.822	<<	<<	<<	3.576.822	
CP 2019	3.541.167	<<	3.541.167	<<	<<	<<	3.541.167	
CS	3.541.167	<<	3.541.167	<<	<<	<<	3.541.167	
Spese correnti	RS	<<	<<	<<	<<	<<	<<	<<
	CP 2017	3.617.923	<<	3.617.923	<<	<<	<<	3.617.923
	CS	3.617.923	<<	3.617.923	<<	<<	<<	3.617.923
	CP 2018	3.576.822	<<	3.576.822	<<	<<	<<	3.576.822
	CS	3.576.822	<<	3.576.822	<<	<<	<<	3.576.822
	CP 2019	3.541.167	<<	3.541.167	<<	<<	<<	3.541.167
CS	3.541.167	<<	3.541.167	<<	<<	<<	3.541.167	
Interventi per l'uso efficiente delle risorse idriche, per la tutela qualitativa delle acque e per il servizio idrico integrato	RS	83.928.792	83.928.792	<<	83.928.792	<<	<<	83.928.792
	CP 2017	25.243.433	<<	25.243.433	<<	<<	<<	25.243.433
	CS	52.916.324	<<	52.916.324	<<	<<	<<	52.916.324
	CP 2018	19.257.954	<<	19.257.954	<<	<<	<<	19.257.954
	CS	57.027.668	<<	57.027.668	<<	<<	<<	57.027.668
	CP 2019	18.855.880	<<	18.855.880	<<	<<	<<	18.855.880
CS	18.855.880	<<	18.855.880	<<	<<	<<	18.855.880	




MINISTERO DELL'AMBIENTE E DELLA TUTELA DEL TERRITORIO E DEL MARE
BILANCIO PER AZIONI

(in Euro)

090/701/13

Missione Programma Azione Titolo	Disegno di Legge di Bilancio Sezione II più precedenti note di variazioni	Effetti finanziari Disegno di Legge di Bilancio Sezione I più precedenti note di variazioni	Disegno di Legge di Bilancio Integrato (Sez. I + Sez. II) più precedenti note di variazioni	Sezione II Variazioni che si propongono	Sezione II Previsioni risultanti dopo la presente nota	Sezione I Variazioni che si propongono	Sezione I Previsioni risultanti dopo la presente nota	Bilancio Integrato (Sez. I + Sez. II) Previsioni risultanti dopo la presente nota							
									RS	CP 2017	CP 2018	CP 2019	RS	CP 2017	CP 2018
Spese correnti	RS	58.612.180	58.612.180	<<	58.612.180	<<	<<	58.612.180							
	CP 2017	4.823.883	4.823.883	<<	4.823.883	<<	<<	4.823.883							
	CS	25.496.774	25.496.774	<<	25.496.774	<<	<<	25.496.774							
	CP 2018	4.666.510	4.666.510	<<	4.666.510	<<	<<	4.666.510							
	CS	42.436.224	42.436.224	<<	42.436.224	<<	<<	42.436.224							
	CP 2019	4.104.226	4.104.226	<<	4.104.226	<<	<<	4.104.226							
	CS	4.104.226	4.104.226	<<	4.104.226	<<	<<	4.104.226							
	RS	25.316.612	25.316.612	<<	25.316.612	<<	<<	25.316.612							
	CP 2017	13.973.631	13.973.631	<<	13.973.631	<<	<<	13.973.631							
CS	20.973.631	20.973.631	<<	20.973.631	<<	<<	20.973.631								
CP 2018	7.989.340	7.989.340	<<	7.989.340	<<	<<	7.989.340								
CS	7.989.340	7.989.340	<<	7.989.340	<<	<<	7.989.340								
CP 2019	7.989.340	7.989.340	<<	7.989.340	<<	<<	7.989.340								
CS	7.989.340	7.989.340	<<	7.989.340	<<	<<	7.989.340								
Rimborso passività finanziarie	RS	<<	<<	<<	<<	<<	<<	<<							
	CP 2017	6.445.919	6.445.919	<<	6.445.919	<<	<<	6.445.919							
	CS	6.445.919	6.445.919	<<	6.445.919	<<	<<	6.445.919							
	CP 2018	6.602.104	6.602.104	<<	6.602.104	<<	<<	6.602.104							
	CS	6.602.104	6.602.104	<<	6.602.104	<<	<<	6.602.104							
	CP 2019	6.762.314	6.762.314	<<	6.762.314	<<	<<	6.762.314							
	CS	6.762.314	6.762.314	<<	6.762.314	<<	<<	6.762.314							
	RS	24.555.013	24.555.013	<<	24.555.013	<<	<<	24.555.013							
	CP 2017	87.394.169	87.394.169	<<	87.394.169	<<	<<	87.394.169							
CS	87.395.023	87.395.023	<<	87.395.023	<<	<<	87.395.023								
CP 2018	193.276.419	193.276.419	<<	193.276.419	<<	<<	193.276.419								
CS	193.277.447	193.277.447	<<	193.277.447	<<	<<	193.277.447								
CP 2019	193.280.285	193.280.285	<<	193.280.285	<<	<<	193.280.285								
CS	193.280.285	193.280.285	<<	193.280.285	<<	<<	193.280.285								
Protezione e difesa del suolo, tutela dell'assetto idrogeologico e rappresentazione del territorio	RS	24.555.013	24.555.013	<<	24.555.013	<<	<<	24.555.013							
	CP 2017	87.394.169	87.394.169	<<	87.394.169	<<	<<	87.394.169							
	CS	87.395.023	87.395.023	<<	87.395.023	<<	<<	87.395.023							
	CP 2018	193.276.419	193.276.419	<<	193.276.419	<<	<<	193.276.419							
	CS	193.277.447	193.277.447	<<	193.277.447	<<	<<	193.277.447							
	CP 2019	193.280.285	193.280.285	<<	193.280.285	<<	<<	193.280.285							
	CS	193.280.285	193.280.285	<<	193.280.285	<<	<<	193.280.285							



MINISTERO DELL'AMBIENTE E DELLA TUTELA DEL TERRITORIO E DEL MARE
BILANCIO PER AZIONI

(in Euro)

090701/14

Missione Programma Azione Titolo	Disegno di Legge di Bilancio Sezione II più precedenti note di variazioni		Effetti finanziari Disegno di Legge di Bilancio Sezione I più precedenti note di variazioni		Disegno di Legge di Bilancio Integrato (Sez. I + Sez. II) più precedenti note di variazioni		Sezione II Variazioni che si propongono		Sezione II Previsioni risultanti dopo la presente nota		Sezione I Variazioni che si propongono		Sezione I Previsioni risultanti dopo la presente nota		Bilancio Integrato (Sez. I + Sez. II) Previsioni risultanti dopo la presente nota	
	RS	CP	RS	CP	RS	CP	RS	CP	RS	CP	RS	CP	RS	CP	RS	CP
Spese correnti	CP 2017	61.286	<<	<<	61.286	<<	<<	<<	61.286	<<	<<	<<	<<	<<	61.286	<<
	CP 2018	1.055.209	<<	<<	1.055.209	<<	<<	<<	1.055.209	<<	<<	<<	<<	1.055.209	<<	<<
	CP 2019	1.056.063	<<	<<	1.056.063	<<	<<	<<	1.056.063	<<	<<	<<	<<	1.056.063	<<	<<
	CP 2017	1.055.517	<<	<<	1.055.517	<<	<<	<<	1.055.517	<<	<<	<<	<<	1.055.517	<<	<<
	CP 2018	1.056.545	<<	<<	1.056.545	<<	<<	<<	1.056.545	<<	<<	<<	<<	1.056.545	<<	<<
	CP 2019	1.059.383	<<	<<	1.059.383	<<	<<	<<	1.059.383	<<	<<	<<	<<	1.059.383	<<	<<
Spese in conto capitale	CP 2017	24.493.727	<<	<<	24.493.727	<<	<<	<<	24.493.727	<<	<<	<<	<<	24.493.727	<<	<<
	CP 2018	86.338.960	<<	<<	86.338.960	<<	<<	<<	86.338.960	<<	<<	<<	<<	86.338.960	<<	<<
	CP 2019	86.338.960	<<	<<	86.338.960	<<	<<	<<	86.338.960	<<	<<	<<	<<	86.338.960	<<	<<
	CP 2017	192.220.902	<<	<<	192.220.902	<<	<<	<<	192.220.902	<<	<<	<<	<<	192.220.902	<<	<<
	CP 2018	192.220.902	<<	<<	192.220.902	<<	<<	<<	192.220.902	<<	<<	<<	<<	192.220.902	<<	<<
	CP 2019	192.220.902	<<	<<	192.220.902	<<	<<	<<	192.220.902	<<	<<	<<	<<	192.220.902	<<	<<
Bonifica dei siti inquinati, e riparazione del danno ambientale, recupero e valorizzazione delle aree industriali dismesse	CP 2017	190.301.133	<<	<<	190.301.133	<<	<<	<<	190.301.133	<<	<<	<<	<<	190.301.133	<<	<<
	CP 2018	106.730.459	<<	<<	106.730.459	<<	<<	<<	106.730.459	<<	<<	<<	<<	106.730.459	<<	<<
	CP 2019	231.903.958	<<	<<	231.903.958	<<	<<	<<	231.903.958	<<	<<	<<	<<	231.903.958	<<	<<
	CP 2017	57.481.987	<<	<<	57.481.987	<<	<<	<<	57.481.987	<<	<<	<<	<<	57.481.987	<<	<<
	CP 2018	57.481.987	<<	<<	57.481.987	<<	<<	<<	57.481.987	<<	<<	<<	<<	57.481.987	<<	<<
	CP 2019	17.008.398	<<	<<	17.008.398	<<	<<	<<	17.008.398	<<	<<	<<	<<	17.008.398	<<	<<
Spese correnti	CP 2017	17.008.398	<<	<<	17.008.398	<<	<<	<<	17.008.398	<<	<<	<<	<<	17.008.398	<<	<<
	CP 2018	17.008.398	<<	<<	17.008.398	<<	<<	<<	17.008.398	<<	<<	<<	<<	17.008.398	<<	<<
	CP 2019	27.281	<<	<<	27.281	<<	<<	<<	27.281	<<	<<	<<	<<	27.281	<<	<<
	CP 2017	1.665.596	<<	<<	1.665.596	<<	<<	<<	1.665.596	<<	<<	<<	<<	1.665.596	<<	<<
	CP 2018	1.665.596	<<	<<	1.665.596	<<	<<	<<	1.665.596	<<	<<	<<	<<	1.665.596	<<	<<
	CP 2019	2.216.126	<<	<<	2.216.126	<<	<<	<<	2.216.126	<<	<<	<<	<<	2.216.126	<<	<<
Spese correnti	CP 2017	2.216.126	<<	<<	2.216.126	<<	<<	<<	2.216.126	<<	<<	<<	<<	2.216.126	<<	<<
	CP 2018	2.216.126	<<	<<	2.216.126	<<	<<	<<	2.216.126	<<	<<	<<	<<	2.216.126	<<	<<
	CP 2019	2.218.185	<<	<<	2.218.185	<<	<<	<<	2.218.185	<<	<<	<<	<<	2.218.185	<<	<<




MINISTERO DELL'AMBIENTE E DELLA TUTELA DEL TERRITORIO E DEL MARE
BILANCIO PER AZIONI

(in Euro)

090701/15

Missione Programma Azione Titolo	Disegno di Legge di Bilancio Sezione II più precedenti note di variazioni	Effetti finanziari Disegno di Legge di Bilancio Sezione I più precedenti note di variazioni	Disegno di Legge di Bilancio Integrato (Sez. I + Sez. II) più precedenti note di variazioni	Sezione II Variazioni che si propongono	Sezione II Previsioni risultanti dopo la presente nota	Sezione I Variazioni che si propongono	Sezione I Previsioni risultanti dopo la presente nota	Bilancio Integrato (Sez. I + Sez. II) Previsioni risultanti dopo la presente nota							
									RS	CP 2017	CP 2018	CP 2019	RS	CP 2017	CP 2018
Spese in conto capitale	RS	190.273.852		190.273.852	<<	<<	<<	190.273.852							
	CP 2017	100.674.580	<<	100.674.580	<<	<<	<<	100.674.580							
	CS	225.848.079	<<	225.848.079	<<	<<	<<	225.848.079							
	CP 2018	50.674.580	<<	50.674.580	<<	<<	<<	50.674.580							
	CS	50.674.580	<<	50.674.580	<<	<<	<<	50.674.580							
	CP 2019	9.988.606	<<	9.988.606	<<	<<	<<	9.988.606							
	CS	9.988.606	<<	9.988.606	<<	<<	<<	9.988.606							
	RS	<<	<<	<<	<<	<<	<<	<<							
	CP 2017	4.390.283	<<	4.390.283	<<	<<	<<	4.390.283							
Rimborso passività finanziarie	CP 2018	4.390.283	<<	4.390.283	<<	<<	<<	4.390.283							
	CS	4.591.281	<<	4.591.281	<<	<<	<<	4.591.281							
	CP 2019	4.591.281	<<	4.591.281	<<	<<	<<	4.591.281							
	CS	4.801.607	<<	4.801.607	<<	<<	<<	4.801.607							
	RS	4.801.607	<<	4.801.607	<<	<<	<<	4.801.607							
	CP 2017	2.266.794	<<	2.266.794	<<	<<	<<	2.266.794							
	CS	18.701.054	<<	18.701.054	<<	<<	<<	18.701.054							
	CP 2018	18.701.054	<<	18.701.054	<<	<<	<<	18.701.054							
	CS	18.701.473	<<	18.701.473	<<	<<	<<	18.701.473							
Finanziamenti alle Autorità di bacino	CP 2019	18.701.473	<<	18.701.473	<<	<<	<<	18.701.473							
	CS	18.701.649	<<	18.701.649	<<	<<	<<	18.701.649							
	RS	18.701.649	<<	18.701.649	<<	<<	<<	18.701.649							
	CP 2017	8.301	<<	8.301	<<	<<	<<	8.301							
	CS	16.877.841	<<	16.877.841	<<	<<	<<	16.877.841							
	CP 2018	16.877.841	<<	16.877.841	<<	<<	<<	16.877.841							
	CS	16.878.260	<<	16.878.260	<<	<<	<<	16.878.260							
	CP 2019	16.878.260	<<	16.878.260	<<	<<	<<	16.878.260							
	CS	16.878.436	<<	16.878.436	<<	<<	<<	16.878.436							
Spese correnti	RS	16.878.436	<<	16.878.436	<<	<<	<<	16.878.436							
	CP 2017	16.877.841	<<	16.877.841	<<	<<	<<	16.877.841							
	CS	16.877.841	<<	16.877.841	<<	<<	<<	16.877.841							
	CP 2018	16.878.260	<<	16.878.260	<<	<<	<<	16.878.260							
	CS	16.878.260	<<	16.878.260	<<	<<	<<	16.878.260							
	CP 2019	16.878.436	<<	16.878.436	<<	<<	<<	16.878.436							
	CS	16.878.436	<<	16.878.436	<<	<<	<<	16.878.436							




MINISTERO DELL'AMBIENTE E DELLA TUTELA DEL TERRITORIO E DEL MARE
BILANCIO PER AZIONI

(in Euro)

090/701/16

Missione Programma Azione Titolo	Disegno di Legge di Bilancio Sezione II più precedenti note di variazioni		Effetti finanziari Disegno di Legge di Bilancio Sezione I più precedenti note di variazioni		Disegno di Legge di Bilancio Integrato (Sez. I + Sez. II) più precedenti note di variazioni		Sezione II Variazioni che si propongono		Sezione II Previsioni risultanti dopo la presente nota		Sezione I Variazioni che si propongono		Sezione I Previsioni risultanti dopo la presente nota		Bilancio Integrato (Sez. I + Sez. II) Previsioni risultanti dopo la presente nota	
	RS	CP	RS	CP	RS	CP	RS	CP	RS	CP	RS	CP	RS	CP	RS	CP
Spese in conto capitale	RS	2.258.493	<<	<<	2.258.493	<<	<<	<<	<<	2.258.493	<<	<<	<<	<<	2.258.493	<<
	CP 2017	1.823.213	<<	<<	1.823.213	<<	<<	<<	<<	1.823.213	<<	<<	<<	<<	1.823.213	<<
	CS	1.823.213	<<	<<	1.823.213	<<	<<	<<	<<	1.823.213	<<	<<	<<	<<	1.823.213	<<
	CP 2018	1.823.213	<<	<<	1.823.213	<<	<<	<<	<<	1.823.213	<<	<<	<<	<<	1.823.213	<<
	CS	1.823.213	<<	<<	1.823.213	<<	<<	<<	<<	1.823.213	<<	<<	<<	<<	1.823.213	<<
	CP 2019	1.823.213	<<	<<	1.823.213	<<	<<	<<	<<	1.823.213	<<	<<	<<	<<	1.823.213	<<
AZIONE MECCANOGRAFICA	RS	<<	<<	<<	<<	<<	<<	<<	<<	<<	<<	<<	<<	<<	<<	<<
	CP 2017	<<	<<	<<	<<	<<	<<	<<	<<	<<	<<	<<	<<	<<	<<	<<
	CS	<<	<<	<<	<<	<<	<<	<<	<<	<<	<<	<<	<<	<<	<<	<<
	CP 2018	<<	<<	<<	<<	<<	<<	<<	<<	<<	<<	<<	<<	<<	<<	<<
	CS	<<	<<	<<	<<	<<	<<	<<	<<	<<	<<	<<	<<	<<	<<	<<
	CP 2019	<<	<<	<<	<<	<<	<<	<<	<<	<<	<<	<<	<<	<<	<<	<<
Spese correnti	RS	<<	<<	<<	<<	<<	<<	<<	<<	<<	<<	<<	<<	<<	<<	<<
	CP 2017	<<	<<	<<	<<	<<	<<	<<	<<	<<	<<	<<	<<	<<	<<	<<
	CS	<<	<<	<<	<<	<<	<<	<<	<<	<<	<<	<<	<<	<<	<<	<<
	CP 2018	<<	<<	<<	<<	<<	<<	<<	<<	<<	<<	<<	<<	<<	<<	<<
	CS	<<	<<	<<	<<	<<	<<	<<	<<	<<	<<	<<	<<	<<	<<	<<
	CP 2019	<<	<<	<<	<<	<<	<<	<<	<<	<<	<<	<<	<<	<<	<<	<<
Spese in conto capitale	RS	<<	<<	<<	<<	<<	<<	<<	<<	<<	<<	<<	<<	<<	<<	<<
	CP 2017	<<	<<	<<	<<	<<	<<	<<	<<	<<	<<	<<	<<	<<	<<	<<
	CS	<<	<<	<<	<<	<<	<<	<<	<<	<<	<<	<<	<<	<<	<<	<<
	CP 2018	<<	<<	<<	<<	<<	<<	<<	<<	<<	<<	<<	<<	<<	<<	<<
	CS	<<	<<	<<	<<	<<	<<	<<	<<	<<	<<	<<	<<	<<	<<	<<
	CP 2019	<<	<<	<<	<<	<<	<<	<<	<<	<<	<<	<<	<<	<<	<<	<<



MINISTERO DELL'AMBIENTE E DELLA TUTELA DEL TERRITORIO E DEL MARE
BILANCIO PER AZIONI

(in Euro)

090/701/17

Missione Programma Azione Titolo	Disegno di Legge di Bilancio Sezione II più precedenti note di variazioni	Effetti finanziari Disegno di Legge di Bilancio Sezione I più precedenti note di variazioni	Disegno di Legge di Bilancio Integrato (Sez. I + Sez. II) più precedenti note di variazioni	Sezione II Variazioni che si propongono	Sezione II Previsioni risultanti dopo la presente nota	Sezione I Variazioni che si propongono	Sezione I Previsioni risultanti dopo la presente nota	Bilancio Integrato (Sez. I + Sez. II) Previsioni risultanti dopo la presente nota			
									RS	CP 2017	CP 2018
1.6 Tutela e conservazione della fauna e della flora, salvaguardia della biodiversità e dell'ecosistema marino (18.13)	RS	59.568.916	59.568.916	<<	59.568.916	3.000.000	3.000.000	59.568.916			
	CP 2017	152.022.595	<<	152.022.595	<<	3.000.000	3.000.000	155.022.595			
	CS	152.231.822	<<	152.231.822	<<	3.000.000	3.000.000	155.231.822			
	CP 2018	151.198.011	<<	151.198.011	<<	3.000.000	3.000.000	154.198.011			
	CS	151.198.011	<<	151.198.011	<<	3.000.000	3.000.000	154.198.011			
	CP 2019	146.194.627	<<	146.194.627	<<	3.000.000	3.000.000	149.194.627			
	CS	146.194.627	<<	146.194.627	<<	3.000.000	3.000.000	149.194.627			
	RS	<<	<<	<<	<<	<<	<<	<<			
	CP 2017	4.441.034	<<	4.441.034	<<	4.441.034	<<	4.441.034			
CS	4.441.034	<<	4.441.034	<<	4.441.034	<<	4.441.034				
Spese di personale per il programma	CP 2018	4.400.274	<<	4.400.274	<<	4.400.274	<<	4.400.274			
	CS	4.400.274	<<	4.400.274	<<	4.400.274	<<	4.400.274			
	CP 2019	4.363.925	<<	4.363.925	<<	4.363.925	<<	4.363.925			
	CS	4.363.925	<<	4.363.925	<<	4.363.925	<<	4.363.925			
	RS	<<	<<	<<	<<	<<	<<	<<			
	CP 2017	4.441.034	<<	4.441.034	<<	4.441.034	<<	4.441.034			
	CS	4.441.034	<<	4.441.034	<<	4.441.034	<<	4.441.034			
	CP 2018	4.400.274	<<	4.400.274	<<	4.400.274	<<	4.400.274			
	CS	4.400.274	<<	4.400.274	<<	4.400.274	<<	4.400.274			
Spese correnti	CP 2019	4.363.925	<<	4.363.925	<<	4.363.925	<<	4.363.925			
	CS	4.363.925	<<	4.363.925	<<	4.363.925	<<	4.363.925			
	RS	<<	<<	<<	<<	<<	<<	<<			
	CP 2017	4.441.034	<<	4.441.034	<<	4.441.034	<<	4.441.034			
	CS	4.441.034	<<	4.441.034	<<	4.441.034	<<	4.441.034			
	CP 2018	4.400.274	<<	4.400.274	<<	4.400.274	<<	4.400.274			
	CS	4.400.274	<<	4.400.274	<<	4.400.274	<<	4.400.274			
	CP 2019	4.363.925	<<	4.363.925	<<	4.363.925	<<	4.363.925			
	CS	4.363.925	<<	4.363.925	<<	4.363.925	<<	4.363.925			
Tutela del mare e interventi operativi di prevenzione e lotta agli inquinanti da idrocarburi e sostanze assimilate	RS	45.796.903	45.796.903	<<	45.796.903	<<	<<	45.796.903			
	CP 2017	52.399.672	<<	52.399.672	<<	<<	<<	52.399.672			
	CS	52.501.594	<<	52.501.594	<<	<<	<<	52.501.594			
	CP 2018	52.001.798	<<	52.001.798	<<	<<	<<	52.001.798			
	CS	52.001.798	<<	52.001.798	<<	<<	<<	52.001.798			
	CP 2019	52.009.768	<<	52.009.768	<<	<<	<<	52.009.768			
	CS	52.009.768	<<	52.009.768	<<	<<	<<	52.009.768			



MINISTERO DELL'AMBIENTE E DELLA TUTELA DEL TERRITORIO E DEL MARE
BILANCIO PER AZIONI

(in Euro)

090/701/18

Missione Programma Azione Titolo	Disegno di Legge di Bilancio Sezione II più precedenti note di variazioni	Effetti finanziari Disegno di Legge di Bilancio Sezione I più precedenti note di variazioni	Disegno di Legge di Bilancio Integrato (Sez. I + Sez. II) più precedenti note di variazioni	Sezione II Variazioni che si propongono	Sezione II Previsioni risultanti dopo la presente nota	Sezione I Variazioni che si propongono	Sezione I Previsioni risultanti dopo la presente nota	Bilancio Integrato (Sez. I + Sez. II) Previsioni risultanti dopo la presente nota						
									RS	CP 2017	CP 2018	CP 2019	CS	RS
Spese correnti	RS	45.788.401	45.788.401	<<	45.788.401	<<	<<	45.788.401						
	CP 2017	51.392.658	51.392.658	<<	51.392.658	<<	<<	51.392.658						
	CP 2018	51.492.658	51.492.658	<<	51.492.658	<<	<<	51.492.658						
	CP 2019	50.994.784	50.994.784	<<	50.994.784	<<	<<	50.994.784						
	CS	50.994.784	50.994.784	<<	50.994.784	<<	<<	50.994.784						
Spese in conto capitale	RS	8.502	8.502	<<	8.502	<<	<<	8.502						
	CP 2017	1.007.014	1.007.014	<<	1.007.014	<<	<<	1.007.014						
	CP 2018	1.008.936	1.008.936	<<	1.008.936	<<	<<	1.008.936						
	CP 2019	1.007.014	1.007.014	<<	1.007.014	<<	<<	1.007.014						
	CS	1.007.014	1.007.014	<<	1.007.014	<<	<<	1.007.014						
Tutela della biodiversità e controllo del commercio di specie a rischio di estinzione -(CITES)	RS	2.988.156	2.988.156	<<	2.988.156	<<	<<	2.988.156						
	CP 2017	7.531.878	7.531.878	<<	7.531.878	<<	<<	7.531.878						
	CP 2018	7.639.183	7.639.183	<<	7.639.183	<<	<<	7.639.183						
	CP 2019	7.533.927	7.533.927	<<	7.533.927	<<	<<	7.533.927						
	CS	7.533.927	7.533.927	<<	7.533.927	<<	<<	7.533.927						
Spese correnti	RS	7.466.785	7.466.785	<<	7.466.785	<<	<<	7.466.785						
	CP 2017	2.880.243	2.880.243	<<	2.880.243	<<	<<	2.880.243						
	CP 2018	6.930.561	6.930.561	<<	6.930.561	<<	<<	6.930.561						
	CP 2019	6.945.561	6.945.561	<<	6.945.561	<<	<<	6.945.561						
	CS	6.940.789	6.940.789	<<	6.940.789	<<	<<	6.940.789						
Spese correnti	RS	6.873.647	6.873.647	<<	6.873.647	<<	<<	6.873.647						
	CP 2017	6.873.647	6.873.647	<<	6.873.647	<<	<<	6.873.647						
	CP 2018	6.873.647	6.873.647	<<	6.873.647	<<	<<	6.873.647						
	CP 2019	6.873.647	6.873.647	<<	6.873.647	<<	<<	6.873.647						
	CS	6.873.647	6.873.647	<<	6.873.647	<<	<<	6.873.647						



MINISTERO DELL'AMBIENTE E DELLA TUTELA DEL TERRITORIO E DEL MARE
BILANCIO PER AZIONI

(in Euro)

090/701/19

Missione Programma Azione Titolo	Disegno di Legge di Bilancio Sezione II più precedenti note di variazioni	Effetti finanziari Disegno di Legge di Bilancio Sezione I più precedenti note di variazioni	Disegno di Legge di Bilancio Integrato (Sez. I + Sez. II) più precedenti note di variazioni	Sezione II Variazioni che si propongono	Sezione II Previsioni risultanti dopo la presente nota	Sezione I Variazioni che si propongono	Sezione I Previsioni risultanti dopo la presente nota	Bilancio Integrato (Sez. I + Sez. II) Previsioni risultanti dopo la presente nota							
									RS	CP 2017	CP 2018	CP 2019	RS	CP 2017	CP 2018
Spese in conto capitale	RS		107.913	107.913	<<	<<	<<	107.913							
	CP 2017		601.317	601.317	<<	<<	<<	601.317							
	CS		693.622	693.622	<<	<<	<<	693.622							
	CP 2018		593.138	593.138	<<	<<	<<	593.138							
	CS		593.138	593.138	<<	<<	<<	593.138							
	CP 2019		593.138	593.138	<<	<<	<<	593.138							
Tutela e gestione delle aree naturali protette e tutela del paesaggio	RS		10.783.857	10.783.857	<<	<<	<<	10.783.857							
	CP 2017		87.650.011	87.650.011	<<	<<	<<	87.650.011							
	CS		87.650.011	87.650.011	<<	<<	<<	87.650.011							
	CP 2018		87.262.012	87.262.012	<<	<<	<<	87.262.012							
	CS		87.262.012	87.262.012	<<	<<	<<	87.262.012							
	CP 2019		82.354.149	82.354.149	<<	<<	<<	82.354.149							
Spese correnti	RS		4.661.598	4.661.598	<<	<<	<<	4.661.598							
	CP 2017		77.541.210	77.541.210	<<	<<	<<	77.541.210							
	CS		77.541.210	77.541.210	<<	<<	<<	77.541.210							
	CP 2018		76.940.358	76.940.358	<<	<<	<<	76.940.358							
	CS		76.940.358	76.940.358	<<	<<	<<	76.940.358							
	CP 2019		77.032.495	77.032.495	<<	<<	<<	77.032.495							
Spese in conto capitale	RS		6.122.259	6.122.259	<<	<<	<<	6.122.259							
	CP 2017		10.108.801	10.108.801	<<	<<	<<	10.108.801							
	CS		10.108.801	10.108.801	<<	<<	<<	10.108.801							
	CP 2018		10.321.654	10.321.654	<<	<<	<<	10.321.654							
	CS		10.321.654	10.321.654	<<	<<	<<	10.321.654							
	CP 2019		5.321.654	5.321.654	<<	<<	<<	5.321.654							



MINISTERO DELL'AMBIENTE E DELLA TUTELA DEL TERRITORIO E DEL MARE
BILANCIO PER AZIONI

(in Euro)

090/701/20

Missione Programma Azione Titolo	Disegno di Legge di Bilancio Sezione II più precedenti note di variazioni	Effetti finanziari Disegno di Legge di Bilancio Sezione I più precedenti note di variazioni	Disegno di Legge di Bilancio Integrato (Sez. I + Sez. II) più precedenti note di variazioni	Sezione II Variazioni che si propongono	Sezione II Previsioni risultanti dopo la presente nota	Sezione I Variazioni che si propongono	Sezione I Previsioni risultanti dopo la presente nota	Bilancio Integrato (Sez. I + Sez. II) Previsioni risultanti dopo la presente nota
AZIONE MECCANOGRAFICA	RS 2017	<<	<<	<<	<<	<<	<<	<<
	CP 2017	<<	<<	<<	<<	<<	<<	<<
	CS 2017	<<	<<	<<	<<	<<	<<	<<
	CP 2018	<<	<<	<<	<<	<<	<<	<<
	CS 2018	<<	<<	<<	<<	<<	<<	<<
	CP 2019	<<	<<	<<	<<	<<	<<	<<
Spese correnti	RS 2017	<<	<<	<<	<<	<<	<<	<<
	CP 2017	<<	<<	<<	<<	<<	<<	<<
	CS 2017	<<	<<	<<	<<	<<	<<	<<
	CP 2018	<<	<<	<<	<<	<<	<<	<<
	CS 2018	<<	<<	<<	<<	<<	<<	<<
	CP 2019	<<	<<	<<	<<	<<	<<	<<
1.7 Prevenzione e gestione dei rifiuti, prevenzione degli inquinamenti (18.15)	RS 2017	42.631.282	42.631.282	42.631.282	42.631.282	<<	<<	42.631.282
	CP 2017	52.227.150	<<	52.227.150	52.227.150	<<	<<	52.227.150
	CS 2017	89.474.505	<<	89.474.505	89.474.505	<<	<<	89.474.505
	CP 2018	52.204.517	<<	52.204.517	52.204.517	<<	<<	52.204.517
	CS 2018	52.204.517	<<	52.204.517	52.204.517	<<	<<	52.204.517
	CP 2019	51.128.269	<<	51.128.269	51.128.269	<<	<<	51.128.269
Spese di personale per il programma	RS 2017	<<	<<	<<	<<	<<	<<	<<
	CP 2017	2.057.603	<<	2.057.603	2.057.603	<<	<<	2.057.603
	CS 2017	2.057.603	<<	2.057.603	2.057.603	<<	<<	2.057.603
	CP 2018	2.018.509	<<	2.018.509	2.018.509	<<	<<	2.018.509
	CS 2018	2.018.509	<<	2.018.509	2.018.509	<<	<<	2.018.509
	CP 2019	1.978.195	<<	1.978.195	1.978.195	<<	<<	1.978.195
CS 2019	1.978.195	<<	1.978.195	1.978.195	<<	<<	1.978.195	




MINISTERO DELL'AMBIENTE E DELLA TUTELA DEL TERRITORIO E DEL MARE
BILANCIO PER AZIONI

(in Euro)

090/701/21

Missione Programma Azione Titolo	Disegno di Legge di Bilancio Sezione I più precedenti note di variazioni	Effetti finanziari Disegno di Legge di Bilancio Sezione I più precedenti note di variazioni	Disegno di Legge di Bilancio Integrato (Sez. I + Sez. II) più precedenti note di variazioni	Sezione II Variazioni che si propongono	Sezione II Previsioni risultanti dopo la presente nota	Sezione I Variazioni che si propongono	Sezione I Previsioni risultanti dopo la presente nota	Bilancio Integrato (Sez. I + Sez. II) Previsioni risultanti dopo la presente nota			
									RS	CP 2017	CP 2018
Spese correnti	<<	<<	<<	<<	<<	<<	<<	<<			
	CP 2017	2.057.603	2.057.603	2.057.603	2.057.603	2.057.603	2.057.603	2.057.603			
	CP 2018	2.018.509	2.018.509	2.018.509	2.018.509	2.018.509	2.018.509	2.018.509			
	CP 2019	1.978.195	1.978.195	1.978.195	1.978.195	1.978.195	1.978.195	1.978.195			
	CS	1.978.195	1.978.195	1.978.195	1.978.195	1.978.195	1.978.195	1.978.195			
	RS	29.502.586	29.502.586	29.502.586	29.502.586	29.502.586	29.502.586	29.502.586			
Politiche per la riduzione e la prevenzione della produzione dei rifiuti, per la corretta gestione e il riutilizzo degli stessi e per il contrasto alla loro gestione illegale	CP 2017	48.968.232	48.968.232	48.968.232	48.968.232	48.968.232	48.968.232	48.968.232			
	CP 2018	73.138.059	73.138.059	73.138.059	73.138.059	73.138.059	73.138.059	73.138.059			
	CP 2019	48.967.883	48.967.883	48.967.883	48.967.883	48.967.883	48.967.883	48.967.883			
	CS	48.967.883	48.967.883	48.967.883	48.967.883	48.967.883	48.967.883	48.967.883			
	CP 2019	47.968.232	47.968.232	47.968.232	47.968.232	47.968.232	47.968.232	47.968.232			
	CS	47.968.232	47.968.232	47.968.232	47.968.232	47.968.232	47.968.232	47.968.232			
Spese correnti	RS	55.442	55.442	55.442	55.442	55.442	55.442	55.442			
	CP 2017	940.976	940.976	940.976	940.976	940.976	940.976	940.976			
	CP 2018	996.418	996.418	996.418	996.418	996.418	996.418	996.418			
	CP 2019	940.627	940.627	940.627	940.627	940.627	940.627	940.627			
	CS	940.627	940.627	940.627	940.627	940.627	940.627	940.627			
	RS	940.976	940.976	940.976	940.976	940.976	940.976	940.976			
Spese in conto capitale	RS	29.447.144	29.447.144	29.447.144	29.447.144	29.447.144	29.447.144	29.447.144			
	CP 2017	48.027.256	48.027.256	48.027.256	48.027.256	48.027.256	48.027.256	48.027.256			
	CP 2018	72.141.641	72.141.641	72.141.641	72.141.641	72.141.641	72.141.641	72.141.641			
	CP 2019	48.027.256	48.027.256	48.027.256	48.027.256	48.027.256	48.027.256	48.027.256			
	CS	48.027.256	48.027.256	48.027.256	48.027.256	48.027.256	48.027.256	48.027.256			
	CP 2019	47.027.256	47.027.256	47.027.256	47.027.256	47.027.256	47.027.256	47.027.256			
CS	47.027.256	47.027.256	47.027.256	47.027.256	47.027.256	47.027.256	47.027.256				



MINISTERO DELL'AMBIENTE E DELLA TUTELA DEL TERRITORIO E DEL MARE
BILANCIO PER AZIONI

(in Euro)

090701/22

Missione Programma Azione Titolo	Disegno di Legge di Bilancio Sezione II più precedenti note di variazioni	Effetti finanziari Disegno di Legge di Bilancio Sezione I più precedenti note di variazioni	Disegno di Legge di Bilancio Integrato (Sez. I + Sez. II) più precedenti note di variazioni	Sezione II Variazioni che si propongono	Sezione II Previsioni risultanti dopo la presente nota	Sezione I Variazioni che si propongono	Sezione I Previsioni risultanti dopo la presente nota	Bilancio Integrato (Sez. I + Sez. II) Previsioni risultanti dopo la presente nota					
									RS	CP 2017	CS	CP 2018	CS
Prevenzione e riduzione dell'inquinamento acustico ed atmosferico	RS	13.128.696	13.128.696	<<	13.128.696	<<	<<	13.128.696					
	CP 2017	1.201.315	1.201.315	<<	1.201.315	<<	<<	1.201.315					
	CS	14.278.843	14.278.843	<<	14.278.843	<<	<<	14.278.843					
	CP 2018	1.218.125	1.218.125	<<	1.218.125	<<	<<	1.218.125					
	CS	1.218.125	1.218.125	<<	1.218.125	<<	<<	1.218.125					
	CP 2019	1.181.842	1.181.842	<<	1.181.842	<<	<<	1.181.842					
CS	1.181.842	1.181.842	<<	1.181.842	<<	<<	1.181.842						
Spese correnti	RS	1.304.156	1.304.156	<<	1.304.156	<<	<<	1.304.156					
	CP 2017	934.660	934.660	<<	934.660	<<	<<	934.660					
	CS	2.238.532	2.238.532	<<	2.238.532	<<	<<	2.238.532					
	CP 2018	943.581	943.581	<<	943.581	<<	<<	943.581					
	CS	943.581	943.581	<<	943.581	<<	<<	943.581					
	CP 2019	907.298	907.298	<<	907.298	<<	<<	907.298					
CS	907.298	907.298	<<	907.298	<<	<<	907.298						
Spese in conto capitale	RS	11.824.540	11.824.540	<<	11.824.540	<<	<<	11.824.540					
	CP 2017	266.655	266.655	<<	266.655	<<	<<	266.655					
	CS	12.040.311	12.040.311	<<	12.040.311	<<	<<	12.040.311					
	CP 2018	274.544	274.544	<<	274.544	<<	<<	274.544					
	CS	274.544	274.544	<<	274.544	<<	<<	274.544					
	CP 2019	274.544	274.544	<<	274.544	<<	<<	274.544					
CS	274.544	274.544	<<	274.544	<<	<<	274.544						
AZIONE MECCANOGRAFICA	RS	<<	<<	<<	<<	<<	<<	<<					
	CP 2017	<<	<<	<<	<<	<<	<<	<<					
	CS	<<	<<	<<	<<	<<	<<	<<					
	CP 2018	<<	<<	<<	<<	<<	<<	<<					
	CS	<<	<<	<<	<<	<<	<<	<<					
	CP 2019	<<	<<	<<	<<	<<	<<	<<					
CS	<<	<<	<<	<<	<<	<<	<<						



MINISTERO DELL'AMBIENTE E DELLA TUTELA DEL TERRITORIO E DEL MARE
BILANCIO PER AZIONI

(in Euro)

090/701/23

Missione Programma Azione Titolo	Disegno di Legge di Bilancio Sezione II più precedenti note di variazioni		Effetti finanziari Disegno di Legge di Bilancio Sezione I più precedenti note di variazioni		Disegno di Legge di Bilancio Integrato (Sez. I + Sez. II) più precedenti note di variazioni		Sezione II Variazioni che si propongono		Sezione II Previsioni risultanti dopo la presente nota		Sezione I Variazioni che si propongono		Sezione I Previsioni risultanti dopo la presente nota		Bilancio Integrato (Sez. I + Sez. II) Previsioni risultanti dopo la presente nota	
	RS	CP	RS	CP	RS	CP	RS	CP	RS	CP	RS	CP	RS	CP	RS	CP
Spese correnti	<<	<<	<<	<<	<<	<<	<<	<<	<<	<<	<<	<<	<<	<<	<<	<<
Spese in conto capitale	<<	<<	<<	<<	<<	<<	<<	<<	<<	<<	<<	<<	<<	<<	<<	<<
1.8 Programmi e interventi per il governo dei cambiamenti climatici, gestione ambientale ed energie rinnovabili (18.16)	104.427.797	9.911.462	104.427.797	9.911.462	104.427.797	9.911.462	<<	<<	104.427.797	9.911.462	<<	<<	<<	104.427.797	9.911.462	104.427.797
	61.372.444	61.372.444	61.372.444	61.372.444	61.372.444	61.372.444	<<	<<	61.372.444	61.372.444	<<	<<	<<	61.372.444	61.372.444	61.372.444
	8.410.766	8.410.766	8.410.766	8.410.766	8.410.766	8.410.766	<<	<<	8.410.766	8.410.766	<<	<<	<<	8.410.766	8.410.766	8.410.766
	40.446.968	40.446.968	40.446.968	40.446.968	40.446.968	40.446.968	<<	<<	40.446.968	40.446.968	<<	<<	<<	40.446.968	40.446.968	40.446.968
	8.389.632	8.389.632	8.389.632	8.389.632	8.389.632	8.389.632	<<	<<	8.389.632	8.389.632	<<	<<	<<	8.389.632	8.389.632	8.389.632
	8.389.632	8.389.632	8.389.632	8.389.632	8.389.632	8.389.632	<<	<<	8.389.632	8.389.632	<<	<<	<<	8.389.632	8.389.632	8.389.632
Spese di personale per il programma	<<	<<	<<	<<	<<	<<	<<	<<	<<	<<	<<	<<	<<	<<	<<	<<
	1.802.510	1.802.510	1.802.510	1.802.510	1.802.510	1.802.510	<<	<<	1.802.510	1.802.510	<<	<<	<<	1.802.510	1.802.510	1.802.510
	1.761.228	1.761.228	1.761.228	1.761.228	1.761.228	1.761.228	<<	<<	1.761.228	1.761.228	<<	<<	<<	1.761.228	1.761.228	1.761.228
	1.761.228	1.761.228	1.761.228	1.761.228	1.761.228	1.761.228	<<	<<	1.761.228	1.761.228	<<	<<	<<	1.761.228	1.761.228	1.761.228
	1.717.992	1.717.992	1.717.992	1.717.992	1.717.992	1.717.992	<<	<<	1.717.992	1.717.992	<<	<<	<<	1.717.992	1.717.992	1.717.992
	1.717.992	1.717.992	1.717.992	1.717.992	1.717.992	1.717.992	<<	<<	1.717.992	1.717.992	<<	<<	<<	1.717.992	1.717.992	1.717.992




MINISTERO DELL'AMBIENTE E DELLA TUTELA DEL TERRITORIO E DEL MARE
BILANCIO PER AZIONI

(in Euro)

090701/24

Missione Programma Azione Titolo	Disegno di Legge di Bilancio Sezione II più precedenti note di variazioni		Effetti finanziari Disegno di Legge di Bilancio Sezione I più precedenti note di variazioni		Disegno di Legge di Bilancio Integrato (Sez. I + Sez. II) più precedenti note di variazioni		Sezione II Variazioni che si propongono		Sezione II Previsioni risultanti dopo la presente nota		Sezione I Variazioni che si propongono		Sezione I Previsioni risultanti dopo la presente nota		Bilancio Integrato (Sez. I + Sez. II) Previsioni risultanti dopo la presente nota	
	RS	CP	RS	CP	RS	CP	RS	CP	RS	CP	RS	CP	RS	CP	RS	CP
Spese correnti	CP 2017	<<	1.802.510	<<	<<	1.802.510	<<	<<	<<	1.802.510	<<	<<	<<	<<	1.802.510	<<
	CS		1.802.510	<<		1.802.510	<<	<<		1.802.510	<<	<<		1.802.510	<<	
	CP 2018		1.761.228	<<		1.761.228	<<	<<		1.761.228	<<	<<		1.761.228	<<	
	CS		1.761.228	<<		1.761.228	<<	<<		1.761.228	<<	<<		1.761.228	<<	
	CP 2019		1.717.992	<<		1.717.992	<<	<<		1.717.992	<<	<<		1.717.992	<<	
	CS		1.717.992	<<		1.717.992	<<	<<		1.717.992	<<	<<		1.717.992	<<	
Interventi per la mobilità sostenibile e per l'efficientamento e il risparmio energetico	RS		104.245.759			104.245.759		<<		104.245.759		<<		104.245.759		
	CP 2017		7.695.907	<<		7.695.907	<<	<<		7.695.907	<<	<<		7.695.907	<<	
	CS		59.171.889	<<		59.171.889	<<	<<		59.171.889	<<	<<		59.171.889	<<	
	CP 2018		6.259.211	<<		6.259.211	<<	<<		6.259.211	<<	<<		6.259.211	<<	
	CS		38.295.413	<<		38.295.413	<<	<<		38.295.413	<<	<<		38.295.413	<<	
	CP 2019		6.267.264	<<		6.267.264	<<	<<		6.267.264	<<	<<		6.267.264	<<	
Spese correnti	RS		40.261			40.261		<<		40.261		<<		40.261		
	CP 2017		1.380.746	<<		1.380.746	<<	<<		1.380.746	<<	<<		1.380.746	<<	
	CS		1.380.746	<<		1.380.746	<<	<<		1.380.746	<<	<<		1.380.746	<<	
	CP 2018		1.372.693	<<		1.372.693	<<	<<		1.372.693	<<	<<		1.372.693	<<	
	CS		1.372.693	<<		1.372.693	<<	<<		1.372.693	<<	<<		1.372.693	<<	
	CP 2019		1.380.746	<<		1.380.746	<<	<<		1.380.746	<<	<<		1.380.746	<<	
Spese in conto capitale	RS		104.205.498			104.205.498		<<		104.205.498		<<		104.205.498		
	CP 2017		6.315.161	<<		6.315.161	<<	<<		6.315.161	<<	<<		6.315.161	<<	
	CS		57.791.143	<<		57.791.143	<<	<<		57.791.143	<<	<<		57.791.143	<<	
	CP 2018		4.886.518	<<		4.886.518	<<	<<		4.886.518	<<	<<		4.886.518	<<	
	CS		36.922.720	<<		36.922.720	<<	<<		36.922.720	<<	<<		36.922.720	<<	
	CP 2019		4.886.518	<<		4.886.518	<<	<<		4.886.518	<<	<<		4.886.518	<<	
	CS		4.886.518	<<		4.886.518	<<	<<		4.886.518	<<	<<		4.886.518	<<	



MINISTERO DELL'AMBIENTE E DELLA TUTELA DEL TERRITORIO E DEL MARE
BILANCIO PER AZIONI

090/701/25


Missione Programma Azione Titolo	(in Euro)									
	Disegno di Legge di Bilancio Sezione II più precedenti note di variazioni	Effetti finanziari Disegno di Legge di Bilancio Sezione I più precedenti note di variazioni	Disegno di Legge di Bilancio Integrato (Sez. I + Sez. II) più precedenti note di variazioni	Sezione II Variazioni che si propongono	Sezione II Previsioni risultanti dopo la presente nota	Sezione I Variazioni che si propongono	Sezione I Previsioni risultanti dopo la presente nota	Bilancio Integrato (Sez. I + Sez. II) Previsioni risultanti dopo la presente nota		
Rilascio di certificazioni ambientali	RS	182.038		182.038	<<	182.038	<<	182.038		
	CP 2017	413.045	<<	413.045	<<	413.045	<<	413.045		
	CS	398.045	<<	398.045	<<	398.045	<<	398.045		
	CP 2018	390.327	<<	390.327	<<	390.327	<<	390.327		
	CS	390.327	<<	390.327	<<	390.327	<<	390.327		
	CP 2019	404.376	<<	404.376	<<	404.376	<<	404.376		
Spese correnti	CS	404.376	<<	404.376	<<	404.376	<<	404.376		
	RS	179.597		179.597	<<	179.597	<<	179.597		
	CP 2017	413.045	<<	413.045	<<	413.045	<<	413.045		
	CS	398.045	<<	398.045	<<	398.045	<<	398.045		
	CP 2018	390.327	<<	390.327	<<	390.327	<<	390.327		
	CS	390.327	<<	390.327	<<	390.327	<<	390.327		
Spese in conto capitale	CP 2019	404.376	<<	404.376	<<	404.376	<<	404.376		
	CS	404.376	<<	404.376	<<	404.376	<<	404.376		
	RS	2.441		2.441	<<	2.441	<<	2.441		
	CP 2017	<<	<<	<<	<<	<<	<<	<<		
	CS	<<	<<	<<	<<	<<	<<	<<		
	CP 2018	<<	<<	<<	<<	<<	<<	<<		
AZIONE MECCANOGRAFICA	CS	<<	<<	<<	<<	<<	<<	<<		
	CP 2019	<<	<<	<<	<<	<<	<<	<<		
	CS	<<	<<	<<	<<	<<	<<	<<		
	RS	<<	<<	<<	<<	<<	<<	<<		
	CP 2017	<<	<<	<<	<<	<<	<<	<<		
	CS	<<	<<	<<	<<	<<	<<	<<		



MINISTERO DELL'AMBIENTE E DELLA TUTELA DEL TERRITORIO E DEL MARE
BILANCIO PER AZIONI

090/701/26

Missione Programma Azione Titolo	Disegno di Legge di Bilancio Sezione II più precedenti note di variazioni	Effetti finanziari Disegno di Legge di Bilancio Sezione I più precedenti note di variazioni	Disegno di Legge di Bilancio Integrato (Sez. I + Sez. II) più precedenti note di variazioni	Sezione II Variazioni che si propongono	Sezione II Previsioni risultanti dopo la presente nota	Sezione I Variazioni che si propongono	Sezione I Previsioni risultanti dopo la presente nota	Bilancio Integrato (Sez. I + Sez. II) Previsioni risultanti dopo la presente nota
Spese correnti	RS 2017	<<	<<	<<	<<	<<	<<	<<
	CP 2017	<<	<<	<<	<<	<<	<<	<<
	CS 2017	<<	<<	<<	<<	<<	<<	<<
	CP 2018	<<	<<	<<	<<	<<	<<	<<
	CS 2018	<<	<<	<<	<<	<<	<<	<<
	CP 2019	<<	<<	<<	<<	<<	<<	<<
2. Ricerca e innovazione (17)	RS 2017	<<	<<	<<	<<	<<	<<	<<
	CP 2017	80.794.872	<<	80.794.872	<<	<<	<<	80.794.872
	CS 2017	80.794.872	<<	80.794.872	<<	<<	<<	80.794.872
	CP 2018	80.265.395	<<	80.265.395	<<	<<	<<	80.265.395
	CS 2018	80.265.395	<<	80.265.395	<<	<<	<<	80.265.395
	CP 2019	80.097.503	<<	80.097.503	<<	<<	<<	80.097.503
2.1 Ricerca in materia ambientale (17.3)	RS 2017	<<	<<	<<	<<	<<	<<	<<
	CP 2017	80.794.872	<<	80.794.872	<<	<<	<<	80.794.872
	CS 2017	80.794.872	<<	80.794.872	<<	<<	<<	80.794.872
	CP 2018	80.265.395	<<	80.265.395	<<	<<	<<	80.265.395
	CS 2018	80.265.395	<<	80.265.395	<<	<<	<<	80.265.395
	CP 2019	80.097.503	<<	80.097.503	<<	<<	<<	80.097.503
Spese di personale per il programma	RS 2017	<<	<<	<<	<<	<<	<<	<<
	CP 2017	44.682	<<	44.682	<<	<<	<<	44.682
	CS 2017	44.682	<<	44.682	<<	<<	<<	44.682
	CP 2018	44.619	<<	44.619	<<	<<	<<	44.619
	CS 2018	44.619	<<	44.619	<<	<<	<<	44.619
	CP 2019	44.561	<<	44.561	<<	<<	<<	44.561
CS 2019	44.561	<<	44.561	<<	<<	<<	44.561	




MINISTERO DELL'AMBIENTE E DELLA TUTELA DEL TERRITORIO E DEL MARE
BILANCIO PER AZIONI

(in Euro)

090/701/27

Missione Programma Azione Titolo	Disegno di Legge di Bilancio Sezione II più precedenti note di variazioni		Effetti finanziari Disegno di Legge di Bilancio Sezione I più precedenti note di variazioni		Disegno di Legge di Bilancio Integrato (Sez. I + Sez. II) più precedenti note di variazioni		Sezione II Variazioni che si propongono		Sezione II Previsioni risultanti dopo la presente nota		Sezione I Variazioni che si propongono		Sezione I Previsioni risultanti dopo la presente nota		Bilancio Integrato (Sez. I + Sez. II) Previsioni risultanti dopo la presente nota	
	RS	CP	RS	CP	RS	CP	RS	CP	RS	CP	RS	CP	RS	CP	RS	CP
Spese correnti	CP 2017	<<	44.682	<<	<<	44.682	<<	<<	<<	44.682	<<	<<	<<	<<	44.682	<<
	CP 2018		44.682	<<	44.682	<<	<<	44.682	<<	44.682	<<	<<	44.682	<<	44.682	<<
	CP 2019		44.619	<<	44.619	<<	<<	44.619	<<	44.619	<<	<<	44.619	<<	44.619	<<
	CP 2017		44.561	<<	44.561	<<	<<	44.561	<<	44.561	<<	<<	44.561	<<	44.561	<<
	CP 2018		44.561	<<	44.561	<<	<<	44.561	<<	44.561	<<	<<	44.561	<<	44.561	<<
	CP 2019		44.561	<<	44.561	<<	<<	44.561	<<	44.561	<<	<<	44.561	<<	44.561	<<
Finanziamento dell'Istituto Superiore per la Protezione e la Ricerca Ambientale	CP 2017	<<	80.750.190	<<	80.750.190	<<	<<	80.750.190	<<	80.750.190	<<	<<	80.750.190	<<	80.750.190	<<
	CP 2018		80.750.190	<<	80.750.190	<<	<<	80.750.190	<<	80.750.190	<<	<<	80.750.190	<<	80.750.190	<<
	CP 2019		80.220.776	<<	80.220.776	<<	<<	80.220.776	<<	80.220.776	<<	<<	80.220.776	<<	80.220.776	<<
	CP 2017		80.220.776	<<	80.220.776	<<	<<	80.220.776	<<	80.220.776	<<	<<	80.220.776	<<	80.220.776	<<
	CP 2018		80.220.776	<<	80.220.776	<<	<<	80.220.776	<<	80.220.776	<<	<<	80.220.776	<<	80.220.776	<<
	CP 2019		80.220.776	<<	80.220.776	<<	<<	80.220.776	<<	80.220.776	<<	<<	80.220.776	<<	80.220.776	<<
Spese correnti	CP 2017	<<	60.902.190	<<	60.902.190	<<	<<	60.902.190	<<	60.902.190	<<	<<	60.902.190	<<	60.902.190	<<
	CP 2018		60.902.190	<<	60.902.190	<<	<<	60.902.190	<<	60.902.190	<<	<<	60.902.190	<<	60.902.190	<<
	CP 2019		60.372.776	<<	60.372.776	<<	<<	60.372.776	<<	60.372.776	<<	<<	60.372.776	<<	60.372.776	<<
	CP 2017		60.372.776	<<	60.372.776	<<	<<	60.372.776	<<	60.372.776	<<	<<	60.372.776	<<	60.372.776	<<
	CP 2018		60.372.776	<<	60.372.776	<<	<<	60.372.776	<<	60.372.776	<<	<<	60.372.776	<<	60.372.776	<<
	CP 2019		60.372.776	<<	60.372.776	<<	<<	60.372.776	<<	60.372.776	<<	<<	60.372.776	<<	60.372.776	<<
Spese in conto capitale	CP 2017	<<	60.204.942	<<	60.204.942	<<	<<	60.204.942	<<	60.204.942	<<	<<	60.204.942	<<	60.204.942	<<
	CP 2018		60.204.942	<<	60.204.942	<<	<<	60.204.942	<<	60.204.942	<<	<<	60.204.942	<<	60.204.942	<<
	CP 2019		60.204.942	<<	60.204.942	<<	<<	60.204.942	<<	60.204.942	<<	<<	60.204.942	<<	60.204.942	<<
	CP 2017		19.848.000	<<	19.848.000	<<	<<	19.848.000	<<	19.848.000	<<	<<	19.848.000	<<	19.848.000	<<
	CP 2018		19.848.000	<<	19.848.000	<<	<<	19.848.000	<<	19.848.000	<<	<<	19.848.000	<<	19.848.000	<<
	CP 2019		19.848.000	<<	19.848.000	<<	<<	19.848.000	<<	19.848.000	<<	<<	19.848.000	<<	19.848.000	<<



MINISTERO DELL'AMBIENTE E DELLA TUTELA DEL TERRITORIO E DEL MARE
BILANCIO PER AZIONI

(in Euro)

090701/29

Missione Programma Azione Titolo	Disegno di Legge di Bilancio Sezione II più precedenti note di variazioni	Effetti finanziari Disegno di Legge di Bilancio Sezione I più precedenti note di variazioni	Disegno di Legge di Bilancio Integrato (Sez. I + Sez. II) più precedenti note di variazioni	Sezione II Variazioni che si propongono	Sezione II Previsioni risultanti dopo la presente nota	Sezione I Variazioni che si propongono	Sezione I Previsioni risultanti dopo la presente nota	Bilancio Integrato (Sez. I + Sez. II) Previsioni risultanti dopo la presente nota		
									RS	CP 2017
3. Servizi istituzionali e generali delle amministrazioni pubbliche (32)	RS	1.841.057	1.841.057	<<	1.841.057	<<	<<	1.841.057		
	CP 2017	23.647.564	23.647.564	<<	23.647.564	<<	<<	23.647.564		
	CS	24.710.740	24.710.740	<<	24.710.740	<<	<<	24.710.740		
	CP 2018	23.304.949	23.304.949	<<	23.304.949	<<	<<	23.304.949		
	CS	23.450.745	23.450.745	<<	23.450.745	<<	<<	23.450.745		
	CP 2019	23.343.824	23.343.824	<<	23.343.824	<<	<<	23.343.824		
	CS	23.343.824	23.343.824	<<	23.343.824	<<	<<	23.343.824		
	RS	236.597	236.597	<<	236.597	<<	<<	236.597		
	CP 2017	8.825.989	8.825.989	<<	8.825.989	<<	<<	8.825.989		
CS	8.909.114	8.909.114	<<	8.909.114	<<	<<	8.909.114			
CP 2018	8.786.067	8.786.067	<<	8.786.067	<<	<<	8.786.067			
CS	8.786.067	8.786.067	<<	8.786.067	<<	<<	8.786.067			
CP 2019	8.784.108	8.784.108	<<	8.784.108	<<	<<	8.784.108			
CS	8.784.108	8.784.108	<<	8.784.108	<<	<<	8.784.108			
Ministro e Sottosegretari di Stato	RS	<<	<<	<<	<<	<<	<<	<<		
	CP 2017	618.454	618.454	<<	618.454	<<	<<	618.454		
	CS	618.454	618.454	<<	618.454	<<	<<	618.454		
Spese correnti	CP 2018	618.439	618.439	<<	618.439	<<	<<	618.439		
	CS	618.439	618.439	<<	618.439	<<	<<	618.439		
	CP 2019	618.439	618.439	<<	618.439	<<	<<	618.439		
CS	618.439	618.439	<<	618.439	<<	<<	618.439			
RS	<<	<<	<<	<<	<<	<<	<<			
CP 2017	618.454	618.454	<<	618.454	<<	<<	618.454			
CS	618.454	618.454	<<	618.454	<<	<<	618.454			
CP 2018	618.439	618.439	<<	618.439	<<	<<	618.439			
CS	618.439	618.439	<<	618.439	<<	<<	618.439			
CP 2019	618.439	618.439	<<	618.439	<<	<<	618.439			
CS	618.439	618.439	<<	618.439	<<	<<	618.439			



MINISTERO DELL'AMBIENTE E DELLA TUTELA DEL TERRITORIO E DEL MARE
BILANCIO PER AZIONI

(in Euro)

090/701/30

Missione Programma Azione Titolo	Disegno di Legge di Bilancio Sezione II più precedenti note di variazioni		Effetti finanziari Disegno di Legge di Bilancio Sezione I più precedenti note di variazioni		Disegno di Legge di Bilancio Integrato (Sez. I + Sez. II) più precedenti note di variazioni		Sezione II Variazioni che si propongono		Sezione II Previsioni risultanti dopo la presente nota		Sezione I Variazioni che si propongono		Sezione I Previsioni risultanti dopo la presente nota		Bilancio Integrato (Sez. I + Sez. II) Previsioni risultanti dopo la presente nota	
	RS	CP	RS	CP	RS	CP	RS	CP	RS	CP	RS	CP	RS	CP	RS	CP
Indirizzo politico-amministrativo	RS	229.207	229.207	229.207	229.207	229.207	<<	<<	229.207	229.207	<<	<<	<<	<<	229.207	229.207
	CP 2017	7.845.109	7.845.109	<<	7.845.109	7.845.109	<<	<<	7.845.109	7.845.109	<<	<<	<<	<<	7.845.109	7.845.109
	CS	7.928.234	7.928.234	<<	7.928.234	7.928.234	<<	<<	7.928.234	7.928.234	<<	<<	<<	<<	7.928.234	7.928.234
	CP 2018	7.805.212	7.805.212	<<	7.805.212	7.805.212	<<	<<	7.805.212	7.805.212	<<	<<	<<	<<	7.805.212	7.805.212
	CS	7.805.212	7.805.212	<<	7.805.212	7.805.212	<<	<<	7.805.212	7.805.212	<<	<<	<<	<<	7.805.212	7.805.212
	CP 2019	7.803.244	7.803.244	<<	7.803.244	7.803.244	<<	<<	7.803.244	7.803.244	<<	<<	<<	<<	7.803.244	7.803.244
Spese correnti	RS	227.980	227.980	<<	227.980	227.980	<<	<<	227.980	227.980	<<	<<	<<	<<	227.980	227.980
	CP 2017	7.834.284	7.834.284	<<	7.834.284	7.834.284	<<	<<	7.834.284	7.834.284	<<	<<	<<	<<	7.834.284	7.834.284
	CS	7.916.182	7.916.182	<<	7.916.182	7.916.182	<<	<<	7.916.182	7.916.182	<<	<<	<<	<<	7.916.182	7.916.182
	CP 2018	7.794.387	7.794.387	<<	7.794.387	7.794.387	<<	<<	7.794.387	7.794.387	<<	<<	<<	<<	7.794.387	7.794.387
	CS	7.794.387	7.794.387	<<	7.794.387	7.794.387	<<	<<	7.794.387	7.794.387	<<	<<	<<	<<	7.794.387	7.794.387
	CP 2019	7.792.419	7.792.419	<<	7.792.419	7.792.419	<<	<<	7.792.419	7.792.419	<<	<<	<<	<<	7.792.419	7.792.419
Spese in conto capitale	RS	1.227	1.227	<<	1.227	1.227	<<	<<	1.227	1.227	<<	<<	<<	<<	1.227	1.227
	CP 2017	10.825	10.825	<<	10.825	10.825	<<	<<	10.825	10.825	<<	<<	<<	<<	10.825	10.825
	CS	12.052	12.052	<<	12.052	12.052	<<	<<	12.052	12.052	<<	<<	<<	<<	12.052	12.052
	CP 2018	10.825	10.825	<<	10.825	10.825	<<	<<	10.825	10.825	<<	<<	<<	<<	10.825	10.825
	CS	10.825	10.825	<<	10.825	10.825	<<	<<	10.825	10.825	<<	<<	<<	<<	10.825	10.825
	CP 2019	10.825	10.825	<<	10.825	10.825	<<	<<	10.825	10.825	<<	<<	<<	<<	10.825	10.825
Valutazione e controllo strategico (OIV)	RS	7.390	7.390	<<	7.390	7.390	<<	<<	7.390	7.390	<<	<<	<<	<<	7.390	7.390
	CP 2017	362.426	362.426	<<	362.426	362.426	<<	<<	362.426	362.426	<<	<<	<<	<<	362.426	362.426
	CS	362.426	362.426	<<	362.426	362.426	<<	<<	362.426	362.426	<<	<<	<<	<<	362.426	362.426
	CP 2018	362.416	362.416	<<	362.416	362.416	<<	<<	362.416	362.416	<<	<<	<<	<<	362.416	362.416
	CS	362.416	362.416	<<	362.416	362.416	<<	<<	362.416	362.416	<<	<<	<<	<<	362.416	362.416
	CP 2019	362.425	362.425	<<	362.425	362.425	<<	<<	362.425	362.425	<<	<<	<<	<<	362.425	362.425



MINISTERO DELL'AMBIENTE E DELLA TUTELA DEL TERRITORIO E DEL MARE
BILANCIO PER AZIONI

(in Euro)

090/701/31

Missione Programma Azione Titolo	Disegno di Legge di Bilancio Sezione II più precedenti note di variazioni		Effetti finanziari Disegno di Legge di Bilancio Sezione I più precedenti note di variazioni		Disegno di Legge di Bilancio Integrato (Sez. I + Sez. II) più precedenti note di variazioni		Sezione II Variazioni che si propongono		Sezione II Previsioni risultanti dopo la presente nota		Sezione I Variazioni che si propongono		Sezione I Previsioni risultanti dopo la presente nota		Bilancio Integrato (Sez. I + Sez. II) Previsioni risultanti dopo la presente nota	
	RS	CP	RS	CP	7.210	362.092	362.092	362.092	362.082	362.082	362.082	362.082	362.091	362.091	362.091	362.091
Spese correnti	CP 2017	362.092	<<	<<	362.092	<<	<<	<<	<<	<<	<<	<<	<<	<<	<<	362.092
	CS	362.092	<<	<<	362.092	<<	<<	<<	<<	<<	<<	<<	<<	<<	<<	362.092
	CP 2018	362.082	<<	<<	362.082	<<	<<	<<	<<	<<	<<	<<	<<	<<	<<	362.082
	CS	362.082	<<	<<	362.082	<<	<<	<<	<<	<<	<<	<<	<<	<<	<<	362.082
	CP 2019	362.091	<<	<<	362.091	<<	<<	<<	<<	<<	<<	<<	<<	<<	<<	362.091
	CS	362.091	<<	<<	362.091	<<	<<	<<	<<	<<	<<	<<	<<	<<	<<	362.091
Spese in conto capitale	RS	180	<<	<<	180	<<	<<	<<	<<	<<	<<	<<	<<	<<	<<	180
	CP 2017	334	<<	<<	334	<<	<<	<<	<<	<<	<<	<<	<<	<<	<<	334
	CS	334	<<	<<	334	<<	<<	<<	<<	<<	<<	<<	<<	<<	<<	334
	CP 2018	334	<<	<<	334	<<	<<	<<	<<	<<	<<	<<	<<	<<	<<	334
	CS	334	<<	<<	334	<<	<<	<<	<<	<<	<<	<<	<<	<<	<<	334
	CP 2019	334	<<	<<	334	<<	<<	<<	<<	<<	<<	<<	<<	<<	<<	334
AZIONE MECCANOGRAFICA	RS	<<	<<	<<	<<	<<	<<	<<	<<	<<	<<	<<	<<	<<	<<	<<
	CP 2017	<<	<<	<<	<<	<<	<<	<<	<<	<<	<<	<<	<<	<<	<<	<<
	CS	<<	<<	<<	<<	<<	<<	<<	<<	<<	<<	<<	<<	<<	<<	<<
	CP 2018	<<	<<	<<	<<	<<	<<	<<	<<	<<	<<	<<	<<	<<	<<	<<
	CS	<<	<<	<<	<<	<<	<<	<<	<<	<<	<<	<<	<<	<<	<<	<<
	CP 2019	<<	<<	<<	<<	<<	<<	<<	<<	<<	<<	<<	<<	<<	<<	<<
Spese correnti	RS	<<	<<	<<	<<	<<	<<	<<	<<	<<	<<	<<	<<	<<	<<	<<
	CP 2017	<<	<<	<<	<<	<<	<<	<<	<<	<<	<<	<<	<<	<<	<<	<<
	CS	<<	<<	<<	<<	<<	<<	<<	<<	<<	<<	<<	<<	<<	<<	<<
	CP 2018	<<	<<	<<	<<	<<	<<	<<	<<	<<	<<	<<	<<	<<	<<	<<
	CS	<<	<<	<<	<<	<<	<<	<<	<<	<<	<<	<<	<<	<<	<<	<<
	CP 2019	<<	<<	<<	<<	<<	<<	<<	<<	<<	<<	<<	<<	<<	<<	<<



MINISTERO DELL'AMBIENTE E DELLA TUTELA DEL TERRITORIO E DEL MARE
BILANCIO PER AZIONI

(in Euro)

090/701/32

Missione Programma Azione Titolo	Disegno di Legge di Bilancio Sezione II più precedenti note di variazioni	Effetti finanziari Disegno di Legge di Bilancio Sezione I più precedenti note di variazioni	Disegno di Legge di Bilancio Integrato (Sez. I + Sez. II) più precedenti note di variazioni	Sezione II Variazioni che si propongono	Sezione II Previsioni risultanti dopo la presente nota	Sezione I Variazioni che si propongono	Sezione I Previsioni risultanti dopo la presente nota	Bilancio Integrato (Sez. I + Sez. II) Previsioni risultanti dopo la presente nota
3.2 Servizi e affari generali per le amministrazioni di competenza (32.3)	RS	1.604.460	1.604.460	<<	1.604.460	<<	<<	1.604.460
	CP 2017	14.821.575	<<	14.821.575	<<	<<	<<	14.821.575
	CS	15.801.626	<<	15.801.626	<<	<<	<<	15.801.626
	CP 2018	14.518.882	<<	14.518.882	<<	<<	<<	14.518.882
	CS	14.664.678	<<	14.664.678	<<	<<	<<	14.664.678
	CP 2019	14.559.716	<<	14.559.716	<<	<<	<<	14.559.716
CS	14.559.716	<<	14.559.716	<<	<<	<<	14.559.716	
Spese di personale per il programma	RS	<<	<<	<<	<<	<<	<<	<<
	CP 2017	7.679.527	<<	7.679.527	<<	<<	<<	7.679.527
	CS	7.679.527	<<	7.679.527	<<	<<	<<	7.679.527
	CP 2018	7.630.621	<<	7.630.621	<<	<<	<<	7.630.621
	CS	7.630.621	<<	7.630.621	<<	<<	<<	7.630.621
	CP 2019	7.592.568	<<	7.592.568	<<	<<	<<	7.592.568
CS	7.592.568	<<	7.592.568	<<	<<	<<	7.592.568	
Spese correnti	RS	<<	<<	<<	<<	<<	<<	<<
	CP 2017	7.679.527	<<	7.679.527	<<	<<	<<	7.679.527
	CS	7.679.527	<<	7.679.527	<<	<<	<<	7.679.527
	CP 2018	7.630.621	<<	7.630.621	<<	<<	<<	7.630.621
	CS	7.630.621	<<	7.630.621	<<	<<	<<	7.630.621
	CP 2019	7.592.568	<<	7.592.568	<<	<<	<<	7.592.568
CS	7.592.568	<<	7.592.568	<<	<<	<<	7.592.568	
Gestione del personale	RS	418.620	418.620	<<	418.620	<<	<<	418.620
	CP 2017	2.925.923	<<	2.925.923	<<	<<	<<	2.925.923
	CS	2.925.923	<<	2.925.923	<<	<<	<<	2.925.923
	CP 2018	2.918.698	<<	2.918.698	<<	<<	<<	2.918.698
	CS	2.918.698	<<	2.918.698	<<	<<	<<	2.918.698
	CP 2019	2.925.923	<<	2.925.923	<<	<<	<<	2.925.923
CS	2.925.923	<<	2.925.923	<<	<<	<<	2.925.923	



MINISTERO DELL'AMBIENTE E DELLA TUTELA DEL TERRITORIO E DEL MARE
BILANCIO PER AZIONI

(in Euro)

090/701/33


Missione Programma Azione Titolo	Disegno di Legge di Bilancio Sezione II più precedenti note di variazioni		Effetti finanziari Disegno di Legge di Bilancio Sezione I più precedenti note di variazioni		Disegno di Legge di Bilancio Integrato (Sez. I + Sez. II) più precedenti note di variazioni		Sezione II Variazioni che si propongono		Sezione II Previsioni risultanti dopo la presente nota		Sezione I Variazioni che si propongono		Sezione I Previsioni risultanti dopo la presente nota		Bilancio Integrato (Sez. I + Sez. II) Previsioni risultanti dopo la presente nota	
	RS	CP	RS	CP	RS	CP	RS	CP	RS	CP	RS	CP	RS	CP	RS	CP
Spese correnti	RS	418.620			418.620			<<		418.620					418.620	
	CP 2017	2.925.923		<<	2.925.923		<<	<<		2.925.923		<<		<<	2.925.923	
	CS	2.925.923		<<	2.925.923		<<	<<		2.925.923		<<		<<	2.925.923	
	CP 2018	2.918.698		<<	2.918.698		<<	<<		2.918.698		<<		<<	2.918.698	
	CS	2.918.698		<<	2.918.698		<<	<<		2.918.698		<<		<<	2.918.698	
	CP 2019	2.925.923		<<	2.925.923		<<	<<		2.925.923		<<		<<	2.925.923	
CS	2.925.923		<<	2.925.923		<<	<<		2.925.923		<<		<<	2.925.923		
Gestione comune dei beni e servizi	RS	1.185.840			1.185.840			<<		1.185.840					1.185.840	
	CP 2017	4.216.125		<<	4.216.125		<<	<<		4.216.125		<<		<<	4.216.125	
	CS	5.196.176		<<	5.196.176		<<	<<		5.196.176		<<		<<	5.196.176	
	CP 2018	3.969.563		<<	3.969.563		<<	<<		3.969.563		<<		<<	3.969.563	
	CS	4.115.359		<<	4.115.359		<<	<<		4.115.359		<<		<<	4.115.359	
	CP 2019	4.041.225		<<	4.041.225		<<	<<		4.041.225		<<		<<	4.041.225	
CS	4.041.225		<<	4.041.225		<<	<<		4.041.225		<<		<<	4.041.225		
Spese correnti	RS	805.094			805.094			<<		805.094					805.094	
	CP 2017	4.034.843		<<	4.034.843		<<	<<		4.034.843		<<		<<	4.034.843	
	CS	4.636.585		<<	4.636.585		<<	<<		4.636.585		<<		<<	4.636.585	
	CP 2018	3.788.281		<<	3.788.281		<<	<<		3.788.281		<<		<<	3.788.281	
	CS	3.934.077		<<	3.934.077		<<	<<		3.934.077		<<		<<	3.934.077	
	CP 2019	3.859.943		<<	3.859.943		<<	<<		3.859.943		<<		<<	3.859.943	
CS	3.859.943		<<	3.859.943		<<	<<		3.859.943		<<		<<	3.859.943		
Spese in conto capitale	RS	380.746			380.746			<<		380.746					380.746	
	CP 2017	181.282		<<	181.282		<<	<<		181.282		<<		<<	181.282	
	CS	559.591		<<	559.591		<<	<<		559.591		<<		<<	559.591	
	CP 2018	181.282		<<	181.282		<<	<<		181.282		<<		<<	181.282	
	CS	181.282		<<	181.282		<<	<<		181.282		<<		<<	181.282	
	CP 2019	181.282		<<	181.282		<<	<<		181.282		<<		<<	181.282	
CS	181.282		<<	181.282		<<	<<		181.282		<<		<<	181.282		



MINISTERO DELL'AMBIENTE E DELLA TUTELA DEL TERRITORIO E DEL MARE
BILANCIO PER AZIONI
(in Euro)

090/701/35

Missione Programma Azione Titolo	Disegno di Legge di Bilancio Sezione II più precedenti note di variazioni	Effetti finanziari Disegno di Legge di Bilancio Sezione I più precedenti note di variazioni	Disegno di Legge di Bilancio Integrato (Sez. I + Sez. II) più precedenti note di variazioni	Sezione II Variazioni che si propongono	Sezione II Previsioni risultanti dopo la presente nota	Sezione I Variazioni che si propongono	Sezione I Previsioni risultanti dopo la presente nota	Bilancio Integrato (Sez. I + Sez. II) Previsioni risultanti dopo la presente nota
4. Fondi da ripartire (33)	<<	<<	<<	<<	<<	<<	<<	<<
4.1 Fondi da assegnare (33.1)	<<	<<	<<	<<	<<	<<	<<	<<
AZIONE MECCANOGRAFICA	<<	<<	<<	<<	<<	<<	<<	<<
Spese correnti	<<	<<	<<	<<	<<	<<	<<	<<



MINISTERO DELL'AMBIENTE E DELLA TUTELA DEL TERRITORIO E DEL MARE
BILANCIO PER AZIONI
(in Euro)

Missione Programma Azione Titolo	090/701/36									
	Disegno di Legge di Bilancio Sezione II più precedenti note di variazioni	Effetti finanziari Disegno di Legge di Bilancio Sezione I più precedenti note di variazioni	Disegno di Legge di Bilancio Integrato (Sez. I + Sez. II) più precedenti note di variazioni	Sezione II Variazioni che si propongono	Sezione II Previsioni risultanti dopo la presente nota	Sezione I Variazioni che si propongono	Sezione I Previsioni risultanti dopo la presente nota	Bilancio Integrato (Sez. I + Sez. II) Previsioni risultanti dopo la presente nota		
Spese in conto capitale	RS 2017	<<	<<	<<	<<	<<	<<	<<	<<	<<
	CP 2017	<<	<<	<<	<<	<<	<<	<<	<<	<<
	CS 2017	<<	<<	<<	<<	<<	<<	<<	<<	<<
	CP 2018	<<	<<	<<	<<	<<	<<	<<	<<	<<
	CS 2018	<<	<<	<<	<<	<<	<<	<<	<<	<<
	CP 2019	<<	<<	<<	<<	<<	<<	<<	<<	<<
	CS 2019	<<	<<	<<	<<	<<	<<	<<	<<	<<
	TOTALE	585.611.265	585.611.265	585.611.265	<<	585.611.265	3.000.000	3.000.000	585.611.265	
	RS 2017	648.373.765	648.373.765	648.373.765	<<	648.373.765	3.000.000	3.000.000	651.373.765	
	CP 2017	934.034.193	934.034.193	934.034.193	<<	934.034.193	3.000.000	3.000.000	937.034.193	
	CS 2017	695.561.262	695.561.262	695.561.262	<<	695.561.262	3.000.000	3.000.000	698.561.262	
	CP 2018	765.514.002	765.514.002	765.514.002	<<	765.514.002	3.000.000	3.000.000	768.514.002	
CS 2018	648.811.563	648.811.563	648.811.563	<<	648.811.563	3.000.000	3.000.000	651.811.563		
CP 2019	648.811.563	648.811.563	648.811.563	<<	648.811.563	3.000.000	3.000.000	651.811.563		
CS 2019	648.811.563	648.811.563	648.811.563	<<	648.811.563	3.000.000	3.000.000	651.811.563		




ALLEGATI

MINISTERO DELL'AMBIENTE E DELLA TUTELA DEL TERRITORIO E DEL MARE



090/587/1

MINISTERO DELL'AMBIENTE E DELLA TUTELA DEL TERRITORIO E DEL MARE Rimodulazioni compensative di spese per fattori legislativi (art. 23, c.3, lett. a) (autorizzazioni esposte per unita' di voto, tra parentesi sono indicati i soli capitoli oggetto di rimodulazione) (in Euro)				
Missione <i>Programma</i> Autorizzazione cedente Autorizzazioni riceventi			Previsioni per l'autorizzazione nel suo complesso (incluso l'effetto delle rimodulazioni con la presente NV)	di cui: per rimodulazioni effettuate con la presente nota
1 Sviluppo sostenibile e tutela del territorio e dell'ambiente (18) 1.4 Coordinamento generale, informazione e comunicazione (18.11) LF n. 266/2005 art.1 comma 20 FONDO DA RIPARTIRE IN CORSO DI GESTIONE PER PROVVEDERE AD EVENTUALI MAGGIORI ESIGENZE DI SPESA (Cap-pg: 1335/1) L n. 179/2002 art.6 comma 1 PROGRAMMA STRATEGICO DI COMUNICAZIONE AMBIENTALE (Cap-pg: 1083/1) 1.6 Tutela e conservazione della fauna e della flora, salvaguardia della biodiversita' e dell'ecosistema marino (18.13) DL n.2/1993 art.12 SPESE COMMISSIONE TECNICO-SCIENTIFICA (Cap-pg: 1369/2)	2017	<<	<<	<<
	2018		168.393	<<
	2019		207.164	<<
	2020 e succ.		16.573.120	<<
	2017		343.652	<<
	2018		169.792	<<
	2019		169.792	<<
	2020 e succ.		14.010.638	<<
	2017		15.514	<<
	2018		30.029	<<
2019		30.514	<<	
2020 e succ.		2.227.522	<<	
NOTE ESPLICATIVE				



090/587/2

MINISTERO DELL'AMBIENTE E DELLA TUTELA DEL TERRITORIO E DEL MARE		Rimodulazioni compensative di spese per fattori legislativi (art. 23, c.3, lett. a) (autorizzazioni esposte per unita' di voto, tra parentesi sono indicati i soli capitoli oggetto di rimodulazione)		(in Euro)	
Missione	Programma	Previsioni per l'autorizzazione nel suo complesso (incluso l'effetto delle rimodulazioni con la presente NV)	di cui: per rimodulazioni effettuate con la presente nota		
Autorizzazione cedente	Autorizzazioni riceventi				
1.8 Programmi e interventi per il governo dei cambiamenti climatici, gestione ambientale ed energie rinnovabili (18.16)					
L.n.344/1997 art.5 comma 2					
FUNZIONAMENTO DEL COMITATO PER L'ECOLABEL E PER L'ECCAUDIT					
(Cap-pg: 2041/3)					
		2017	<<		
		2018	<<		
		2019	<<		
		2020 e succ.	<<		
1.6 Tutela e conservazione della fauna e della flora, salvaguardia della biodiversita' e dell'ecosistema marino (18.13)					
LS n.228/2012 art.1 comma 226					
ACCORDI INTERNAZIONALI IN MATERIA DI POLITICHE PER L'AMBIENTE MARINO					
(Cap-pg: 1644/4)					
		2017	<<		
		2018	<<		
		2019	<<		
		2020 e succ.	<<		
L.n.391/2001 art.4 comma 2					
ATTUAZIONE ACCORDO PER CREAZIONE SANTUARIO MAMMIFERI MARINI					
(Cap-pg: 1649/1)					
		2017	<<		
		2018	<<		
		2019	<<		
		2020 e succ.	<<		
NOTE ESPLICATIVE					



090/538/1

MINISTERO DELL'AMBIENTE E DELLA TUTELA DEL TERRITORIO E DEL MARE						
Rifinanziamenti, Definizioni e Riprogrammazioni delle dotazioni previste a legislazione vigente (art. 23, c. 3, lett. b)						
(in Euro)						
Missione Programma Autorizzazione		Previsioni per l'autorizzazione nel suo complesso (incluso l'effetto delle rimodulazioni)	Riprogrammazione con la presente NV	Rifinanziamento e Definizione con la presente NV	Totale Risultante dopo la presente NV	
1 Sviluppo sostenibile e tutela del territorio e dell'ambiente (18) 1.2 Sviluppo sostenibile, rapporti e attività internazionali (18.5) L. n. 120 del 2002 art. 3 RATIFICA ED ESECUZIONE DEL PROTOCOLLO DI KYOTO ALLA CONVENZIONE QUADRO DELLE NAZIONI UNITE SUI CAMBIAMENTI CLIMATICI, FATTO A KYOTO L'11 DICEMBRE 1987 (*) (Cap-pg. 22/11/3)	2017	20.640.566	<<	<<	20.640.566	
	2018	20.251.778	<<	<<	20.251.778	
	2019	20.547.603	<<	<<	20.547.603	
	2020 e succ.	1.643.808.240	<<	<<	1.643.808.240	
	2017	<<	<<	<<	<<	
	2018	<<	<<	<<	<<	
	2019	<<	<<	<<	<<	
	2020 e succ.	<<	<<	<<	<<	
	1.5 Gestione delle risorse idriche, tutela del territorio e bonifiche (18.12) DPR n. 5 del 1956 COMPENSI AI COMPONENTI DELLE COMMISSIONI, CONSIGLI, COMITATO COLLEGI OPERANTI NELLE AMMINISTRAZIONI STATALI, ANCHE CON ORDINAMENTO AUTONOMO E DELLE COMMISSIONI GIUDICATRICI DEI CONCORSI DI AMMISSIONE E DI PROMOZIONE NELLE CARRIERE STATALI (Cap-pg. 310/1, 312/1/1)	2017	48.480	<<	<<	48.480
		2018	47.390	<<	<<	47.390
2019		48.480	<<	<<	48.480	
2020 e succ.		484.800	<<	<<	484.800	
2017		7.876	<<	<<	7.876	
2018		7.643	<<	<<	7.643	
2019		7.776	<<	<<	7.776	
2020 e succ.		77.760	<<	<<	77.760	
2017		106.915	<<	<<	106.915	
2018		104.842	<<	<<	104.842	
2019	106.615	<<	<<	106.615		
2020 e succ.	1.066.150	<<	<<	1.066.150		
1.6 Tutela e conservazione della fauna e della flora, salvaguardia della biodiversità e dell'ecosistema marino (18.13) L. n. 94 del 1970 ACCETTAZIONE ED ESECUZIONE DEGLI EMENDAMENTI ALLA CONVENZIONE INTERNAZIONALE PER LA PREVENZIONE DELL'INQUINAMENTO DELLE ACQUE MARINE DA IDROCARBURI DEL 12 MAGGIO 1954, E AI RELATIVI ANNESSI A E, ADOTTATI A LONDRA L'11 APRILE 1962 (Cap-pg. 164/1/1)	2017	7.876	<<	<<	7.876	
	2018	7.643	<<	<<	7.643	
	2019	7.776	<<	<<	7.776	
	2020 e succ.	77.760	<<	<<	77.760	
	2017	106.915	<<	<<	106.915	
	2018	104.842	<<	<<	104.842	
	2019	106.615	<<	<<	106.615	
	2020 e succ.	1.066.150	<<	<<	1.066.150	
	L. n. 349 del 1986 ISTITUZIONE DEL MINISTERO DELL'AMBIENTE E NORME IN MATERIA DI DANNO AMBIENTALE (Cap-pg. 1381/20, 1411/8-9, 1451/8-9, 1522/1, 1522/1, 1523/1)	2017	7.876	<<	<<	7.876
		2018	7.643	<<	<<	7.643
2019		7.776	<<	<<	7.776	
2020 e succ.		77.760	<<	<<	77.760	
2017		106.915	<<	<<	106.915	
2018		104.842	<<	<<	104.842	
2019		106.615	<<	<<	106.615	
2020 e succ.		1.066.150	<<	<<	1.066.150	

N.B. : Per le Autorizzazioni di FL - segnalate nella stampa con (*) - gli importi degli anni successivi al terzo di previsione indicano l'onere complessivo rimasto; per le autorizzazioni di tipo continuativo (FB - OI) i valori riportati sono calcolati su un periodo temporale massimo di 10 anni




090/588/2

MINISTERO DELL'AMBIENTE E DELLA TUTELA DEL TERRITORIO E DEL MARE					
Rifinanziamenti, Definizioni e Riprogrammazioni delle dotazioni previste a legislazione vigente (art. 23, c. 3, lett. b)					
(in Euro)					
Missione Programma Autorizzazione		Previsioni per l'autorizzazione nel suo complesso (incluso l'effetto delle rimodulazioni)	Riprogrammazione con la presente NV	Rifinanziamento e Definizione con la presente NV	Totale Risultante dopo la presente NV
L. n. 836 del 1973 TRATTAMENTO ECONOMICO DI MISSIONE E DI TRASFERIMENTO DEI DIPENDENTI STATALI (Cap-pg. 1381/2, 1411/11, 1451/2) DL n. 2 del 1993 art. 9 c. 2 p. 1 MODIFICHE E INTEGRAZIONI ALLA LEGGE 7 FEBBRAIO 1992 N. 150 IN MATERIA DI COMMERCIO E DETTENZIONE DI ESEMPLARI DI FAUNA E FLORA MINACCIATI DI ESTINZIONE. (Cap-pg. 1388/4) DLG n. 152 del 2006 art. 6 c. 17 p. S NORME IN MATERIA AMBIENTALE (Cap-pg. 1644/5) DLG n. 860 del 1948 NORME SUL TRATTAMENTO ECONOMICO PER LE MISSIONI DEI DIPENDENTI STATALI IN TERRITORIO ESTERO (Cap-pg. 1381/3, 1411/12, 1451/3) LS n. 228 del 2012 art. 1 c. 226 DISPOSIZIONI PER LA FORMAZIONE DEL BILANCIO ANNUALE E PLURIENNALE DELLO STATO (LEGGE DI STABILITA' 2012) (*) (Cap-pg. 1644/4)	2017	17.963	<<	<<	17.963
	2018	17.246	<<	<<	17.246
	2019	17.563	<<	<<	17.563
	2020 e succ.	175.630	<<	<<	175.630
	2017	610.173	<<	<<	610.173
	2018	606.234	<<	<<	606.234
	2019	606.173	<<	<<	606.173
	2020 e succ.	6.061.730	<<	<<	6.061.730
	2017	8.600.000	<<	<<	8.600.000
	2018	8.500.000	<<	<<	8.500.000
	2019	8.500.000	<<	<<	8.500.000
	2020 e succ.	85.000.000	<<	<<	85.000.000
2017	27.576	<<	<<	27.576	
2018	26.790	<<	<<	26.790	
2019	27.276	<<	<<	27.276	
2020 e succ.	272.760	<<	<<	272.760	
2017	5.492.266	<<	<<	5.492.266	
2018	5.200.000	<<	<<	5.200.000	
2019	5.200.000	<<	<<	5.200.000	
2020 e succ.	416.000.000	<<	<<	416.000.000	
2017	742.452	<<	<<	742.452	
2018	791.186	<<	<<	791.186	
2019	548.052	<<	<<	548.052	
2020 e succ.	5.490.520	<<	<<	5.490.520	
3 Servizi istituzionali e generali delle amministrazioni pubbliche (32)					
3.2 Servizi e affari generali per le amministrazioni di competenza (32.3)					
DLG n. 39 del 1993 art. 1 c. 1 p. 1 NORME IN MATERIA DI SISTEMI INFORMATIVI AUTOMATIZZATI DELLE AMMINISTRAZIONI PUBBLICHE, A NORMA DELL'ARTICOLO 2, COMMA 1, LETTERA MM), DELLA LEGGE 23 OTTOBRE 1992, N. 421. (Cap-pg. 3501/1)					



090/588/3

MINISTERO DELL'AMBIENTE E DELLA TUTELA DEL TERRITORIO E DEL MARE					
Rifinanziamenti, Definizioni e Riprogrammazioni delle dotazioni previste a legislazione vigente (art. 23, c. 3, lett. b)					
(in Euro)					
Missione Programma Autorizzazione	Previsioni per l'autorizzazione nel suo complesso (incluso l'effetto delle rimodulazioni)	Riprogrammazione con la presente NV	Rifinanziamento e Definizione con la presente NV	Totale Risultante dopo la presente NV	
LF n. 289 del 2002 art. 23 c. 1 DISPOSIZIONI PER LA FORMAZIONE DEL BILANCIO ANNUALE E PLURIENNALE DELLO STATO (LEGGE FINANZIARIA ANNO 2003) (Cap-pg. 386/1/1)	2017	<<	<<	1.601.179	1.601.179
	2018	<<	<<	1.307.982	1.307.982
	2019	<<	<<	1.619.679	1.619.679
	2020 e succ.	<<	<<	16.196.790	16.196.790




090/670/1

MINISTERO DELL'AMBIENTE E DELLA TUTELA DEL TERRITORIO E DEL MARE

Spese di Oneri inderogabili. Fattore Legislativo e adeguamento al Fabbisogno per programma (art. 21, c.4, L.196/2009)
(in Euro)

Missione Programma Titolo	2017		2018		2019	
	Previsioni DLB + NV + presente NV (previsioni complessivamente risultanti incluso l'effetto della presente nota)	Di cui: Variazioni che si propongono con la presente NV	Previsioni DLB + NV + presente NV (previsioni complessivamente risultanti incluso l'effetto della presente nota)	Di cui: Variazioni che si propongono con la presente NV	Previsioni DLB + NV + presente NV (previsioni complessivamente risultanti incluso l'effetto della presente nota)	Di cui: Variazioni che si propongono con la presente NV
1 Sviluppo sostenibile e tutela del territorio e dell'ambiente (18)	CP	546.931.329	3.000.000	584.980.918	3.000.000	548.370.236
1.1 Valutazioni e autorizzazioni ambientali (18.3)	CP	14.626.561	<<	14.695.633	<<	14.748.712
Spese correnti	CP	14.053.691	<<	14.098.644	<<	14.151.723
Fabbisogno	CP	8.086.551	<<	8.082.750	<<	8.086.551
Fattori Legislativi	CP	3.137.012	<<	3.244.251	<<	3.278.893
Oneri inderogabili	CP	2.830.128	<<	2.771.643	<<	2.786.479
Spese in conto capitale	CP	572.870	<<	596.989	<<	596.989
Fabbisogno	CP	7.986	<<	7.986	<<	7.986
Fattori Legislativi	CP	564.884	<<	589.003	<<	589.003
Oneri inderogabili	CP	<<	<<	<<	<<	<<
1.2 Sviluppo sostenibile, rapporti e attività internazionali (18.5)	CP	38.080.030	<<	38.037.162	<<	38.333.318
Spese correnti	CP	33.798.857	<<	33.377.803	<<	33.673.959
Fabbisogno	CP	984.047	<<	983.712	<<	984.047
Fattori Legislativi	CP	29.623.884	<<	29.233.808	<<	29.530.921
Oneri inderogabili	CP	3.180.926	<<	3.160.283	<<	3.158.991
Spese in conto capitale	CP	4.281.173	<<	4.659.359	<<	4.659.359
Fabbisogno	CP	9.683	<<	9.683	<<	9.683
Fattori Legislativi	CP	4.271.490	<<	4.649.676	<<	4.649.676
Oneri inderogabili	CP	<<	<<	<<	<<	<<
1.3 Vigilanza, prevenzione e repressione in ambito ambientale (18.8)	CP	19.945.463	<<	19.946.042	<<	19.946.628
Spese correnti	CP	19.945.463	<<	19.946.042	<<	19.946.628
Fabbisogno	CP	4.289.560	<<	4.289.560	<<	4.289.560
Oneri inderogabili	CP	15.655.903	<<	15.656.482	<<	15.657.068




090/670/2

MINISTERO DELL'AMBIENTE E DELLA TUTELA DEL TERRITORIO E DEL MARE

Spese di Oneri inderogabili. Fattore Legislativo e adeguamento al Fabbisogno per programma (art. 21, c.4, L.196/2009)
(in Euro)

Missione Programma Titolo	2017		2018		2019	
	Previsioni DLB + NV + presente NV (previsioni complessivamente risultanti incluso l'effetto della presente nota)	Di cui: Variazioni che si propongono con la presente NV	Previsioni DLB + NV + presente NV (previsioni complessivamente risultanti incluso l'effetto della presente nota)	Di cui: Variazioni che si propongono con la presente NV	Previsioni DLB + NV + presente NV (previsioni complessivamente risultanti incluso l'effetto della presente nota)	Di cui: Variazioni che si propongono con la presente NV
1.4 <i>Coordinamento generale, informazione e comunicazione (18.11)</i> Spese correnti	CP	15.431.030	<<	15.204.132	<<	<<
	CP	3.343.797	<<	3.324.496	<<	<<
	CP	979.999	<<	979.578	<<	<<
	CP	343.652	<<	338.185	<<	<<
	CP	2.020.146	<<	2.006.733	<<	<<
Spese in conto capitale	CP	12.087.233	<<	11.879.636	<<	<<
	CP	11.501.103	<<	11.501.103	<<	<<
	CP	586.130	<<	378.533	<<	<<
	CP	<<	<<	<<	<<	<<
1.5 <i>Gestione delle risorse idriche, tutela del territorio e bonifiche (18.12)</i> Spese correnti	CP	241.687.038	<<	292.294.655	<<	<<
	CP	28.040.452	<<	28.393.235	<<	<<
	CP	2.781.467	<<	2.779.719	<<	<<
	CP	3.598	<<	4.314	<<	<<
	CP	25.255.387	<<	25.609.202	<<	<<
Spese in conto capitale	CP	202.810.384	<<	252.708.035	<<	<<
	CP	3.577.714	<<	3.577.714	<<	<<
Fabbisogno	CP	160.606.277	<<	216.488.219	<<	<<
	CP	38.626.393	<<	32.642.102	<<	<<
Fattori Legislativi	CP	10.836.202	<<	11.193.385	<<	<<
	CP	10.836.202	<<	11.193.385	<<	<<
Oneri inderogabili	CP					
	CP					
Rimborso passività finanziarie	CP					
	CP					



090/670/3

MINISTERO DELL'AMBIENTE E DELLA TUTELA DEL TERRITORIO E DEL MARE

Spese di Oneri nderogabili, Fattore Legislativo e adeguamento al Fabbisogno per programma (art. 21, c.4, L.196/2009)
(in Euro)

Missione Programma Titolo	2017		2018		2019	
	Previsioni DLB + NV + presente NV (previsioni complessivamente risultanti incluso l'effetto della presente nota)	Di cui: Variazioni che si propongono con la presente NV	Previsioni DLB + NV + presente NV (previsioni complessivamente risultanti incluso l'effetto della presente nota)	Di cui: Variazioni che si propongono con la presente NV	Previsioni DLB + NV + presente NV (previsioni complessivamente risultanti incluso l'effetto della presente nota)	Di cui: Variazioni che si propongono con la presente NV
1.6 Tutela e conservazione della fauna e della flora, salvaguardia della biodiversità e dell'ecosistema marino (18.13)						
CP	155.022.585	3.000.000	154.188.011	3.000.000	149.194.827	3.000.000
Spese correnti						
Fabbisogno	140.305.463	<<	139.276.205	<<	139.272.821	<<
Fattori Legislativi	82.513.031	<<	81.867.741	<<	81.938.177	<<
Oneri nderogabili	46.421.679	<<	46.079.131	<<	46.042.042	<<
	11.370.753	<<	11.329.333	<<	11.292.802	<<
Spese in conto capitale						
Fabbisogno	14.717.132	3.000.000	14.921.806	3.000.000	9.921.806	3.000.000
Fattori Legislativi	1.028.050	<<	1.028.050	<<	1.028.050	<<
Oneri nderogabili	13.689.082	3.000.000	13.893.756	3.000.000	8.893.756	3.000.000
	<<	<<	<<	<<	<<	<<
1.7 Prevenzione e gestione dei rifiuti, prevenzione degli inquinamenti (18.15)						
CP	52.227.150	<<	52.204.517	<<	51.128.269	<<
Spese correnti						
Fabbisogno	3.933.239	<<	3.902.717	<<	3.826.469	<<
Fattori Legislativi	1.044.059	<<	1.042.584	<<	1.044.059	<<
Oneri nderogabili	372.891	<<	382.938	<<	345.529	<<
	2.516.289	<<	2.477.195	<<	2.436.881	<<
Spese in conto capitale						
Fabbisogno	48.293.911	<<	48.301.800	<<	47.301.800	<<
Fattori Legislativi	20.004.610	<<	20.004.610	<<	20.004.610	<<
Oneri nderogabili	28.289.301	<<	28.297.190	<<	27.297.190	<<
	<<	<<	<<	<<	<<	<<




090/670/4

MINISTERO DELL'AMBIENTE E DELLA TUTELA DEL TERRITORIO E DEL MARE

Spese di Oneri inderogabili. Fattore Legislativo e adeguamento al Fabbisogno per programma (art. 21, c.4, L. 196/2009)
(in Euro)

Missione Programma Titolo	2017		2018		2019	
	Previsioni DLB + NV + presente NV (previsioni complessivamente risultanti incluso l'effetto della presente nota)	Di cui: Variazioni che si propongono con la presente NV	Previsioni DLB + NV + presente NV (previsioni complessivamente risultanti incluso l'effetto della presente nota)	Di cui: Variazioni che si propongono con la presente NV	Previsioni DLB + NV + presente NV (previsioni complessivamente risultanti incluso l'effetto della presente nota)	Di cui: Variazioni che si propongono con la presente NV
1.8 <i>Programmi e interventi per il governo dei cambiamenti climatici, gestione ambientale ed energie rinnovabili (18.16)</i> Spese correnti Spese in conto capitale	CP	<<	8.410.766	<<	8.389.632	<<
	CP	3.596.301	3.524.248	<<	3.503.114	<<
	CP	1.127.030	1.115.545	<<	1.127.030	<<
	CP	666.761	647.475	<<	658.092	<<
	CP	1.802.510	1.761.228	<<	1.717.992	<<
	CP	6.315.161	4.886.518	<<	4.886.518	<<
	CP	<<	<<	<<	<<	<<
	CP	6.315.161	4.886.518	<<	4.886.518	<<
	CP	<<	<<	<<	<<	<<
	CP	<<	<<	<<	<<	<<



090/670/5

MINISTERO DELL'AMBIENTE E DELLA TUTELA DEL TERRITORIO E DEL MARE

Spese di Oneri nderogabili. Fattore Legislativo e adeguamento al Fabbisogno per programma (art. 21, c.4, L.196/2009)
(in Euro)

Missione Programma Titolo	2017		2018		2019	
	Previsioni DLB + NV + presente NV (previsioni complessivamente risultanti incluso l'effetto della presente nota)	Di cui: Variazioni che si propongono con la presente NV	Previsioni DLB + NV + presente NV (previsioni complessivamente risultanti incluso l'effetto della presente nota)	Di cui: Variazioni che si propongono con la presente NV	Previsioni DLB + NV + presente NV (previsioni complessivamente risultanti incluso l'effetto della presente nota)	Di cui: Variazioni che si propongono con la presente NV
2 Ricerca e innovazione (17)	CP	80.794.872	<<	80.265.395	80.097.503	<<
2.1 Ricerca in materia ambientale (17.3)	CP	80.794.872	<<	80.265.395	80.097.503	<<
Spese correnti	CP	60.946.872	<<	60.417.395	60.249.503	<<
Fabbisogno	CP	60.902.190	<<	60.372.776	60.204.942	<<
Fattori Legislativi	CP	<<	<<	<<	<<	<<
Oneri nderogabili	CP	44.682	<<	44.619	44.561	<<
Spese in conto capitale	CP	19.848.000	<<	19.848.000	19.848.000	<<
Fabbisogno	CP	19.848.000	<<	19.848.000	19.848.000	<<
Oneri nderogabili	CP	<<	<<	<<	<<	<<



090/670/6

MINISTERO DELL'AMBIENTE E DELLA TUTELA DEL TERRITORIO E DEL MARE

Spese di Oneri nderogabili. Fattore Legislativo e adeguamento al Fabbisogno per programma (art. 21, c.4, L.196/2009)
(in Euro)

Missione Programma Titolo	2017		2018		2019	
	Previsioni DLB + NV + presente NV (previsioni complessivamente risultanti incluso l'effetto della presente nota)	Di cui: Variazioni che si propongono con la presente NV	Previsioni DLB + NV + presente NV (previsioni complessivamente risultanti incluso l'effetto della presente nota)	Di cui: Variazioni che si propongono con la presente NV	Previsioni DLB + NV + presente NV (previsioni complessivamente risultanti incluso l'effetto della presente nota)	Di cui: Variazioni che si propongono con la presente NV
3 Servizi istituzionali e generali delle amministrazioni pubbliche (32)	CP	23.647.564	<<	23.304.949	<<	<<
3.1 Indirizzo politico (32.2)	CP	8.825.989	<<	8.786.087	<<	<<
Spese correnti	CP	8.814.830	<<	8.774.908	<<	<<
Fabbisogno	CP	1.321.566	<<	1.321.108	<<	<<
Oneri nderogabili	CP	7.493.264	<<	7.453.800	<<	<<
Spese in conto capitale	CP	11.159	<<	11.159	<<	<<
Fabbisogno	CP	11.159	<<	11.159	<<	<<
Oneri nderogabili	CP	<<	<<	<<	<<	<<
3.2 Servizi e affari generali per le amministrazioni di competenza (32.3)	CP	14.821.575	<<	14.518.882	<<	<<
Spese correnti	CP	14.640.293	<<	14.337.600	<<	<<
Fabbisogno	CP	4.490.089	<<	4.236.302	<<	<<
Oneri nderogabili	CP	10.150.204	<<	10.101.298	<<	<<
Spese in conto capitale	CP	181.282	<<	181.282	<<	<<
Fabbisogno	CP	181.282	<<	181.282	<<	<<
Oneri nderogabili	CP	<<	<<	<<	<<	<<
Totale Amministrazione di cui Fabbisogno	CP	651.373.765	3.000.000	688.561.262	3.000.000	3.000.000
di cui Fabbisogno	CP	224.689.176	0	223.240.962	0	0
di cui Fattori Legislativi	CP	294.891.802	3.000.000	349.112.997	3.000.000	3.000.000
di cui Oneri nderogabili	CP	131.792.787	0	126.207.303	0	0





TABELLA N. 10


MINISTERO DELLE INFRASTRUTTURE E DEI TRASPORTI



MINISTERO DELLE INFRASTRUTTURE E DEI TRASPORTI

(in Euro)

Unità di Voto	Missione Programma	Disegno di Legge di Bilancio Sezione II più precedenti note di variazioni	Effetti finanziari di Bilancio Sezione I più precedenti note di variazioni	Disegno di Legge di Bilancio Integrale (Sez. I + Sez II) più precedenti note di variazioni	Sezione II Variazioni che si propongono	Sezione II Previsioni risultanti dopo la presente nota	Sezione I Variazioni che si propongono	Sezione I Previsioni risultanti dopo la presente nota	Bilancio Integrato (Sez. I + Sez II) Previsioni risultanti dopo la presente nota	
1.1	1 Infrastrutture pubbliche e logistica (14)	RS 2017	4.046.337.360	30.300.000	4.046.337.360	<<	4.046.337.360	-10.300.000	20.000.000	4.046.337.360
		CP 2017	4.826.162.021	30.300.000	4.856.462.021	10.000.000	4.836.462.021	-10.300.000	20.000.000	4.856.162.021
		CS	5.023.096.295	30.300.000	5.053.396.295	10.000.000	5.033.096.295		20.000.000	5.053.096.295
		CP 2018	5.407.638.745	30.300.000	5.437.938.745	5.000.000	5.412.638.745	-10.300.000	20.000.000	5.432.638.745
		CS	5.446.921.787	30.300.000	5.477.221.787	5.000.000	5.451.921.787	-10.300.000	20.000.000	5.471.921.787
		CP 2019	3.628.914.494	30.300.000	3.659.214.494	5.000.000	3.633.914.494	-10.300.000	20.000.000	3.653.914.494
CS	3.628.902.647	30.300.000	3.659.202.647	5.000.000	3.633.902.647	-10.300.000	20.000.000	3.653.902.647		
1.2	Sistemi stradali, autostradali ed intermodali (14.1f)	RS 2017	1.614.877.202	20.000.000	1.614.877.202	<<	1.614.877.202	<<	20.000.000	1.614.877.202
		CP 2017	2.814.325.422	20.000.000	2.834.325.422	<<	2.814.325.422	<<	20.000.000	2.834.325.422
		CS	2.954.415.090	20.000.000	2.974.415.090	<<	2.954.415.090	<<	20.000.000	2.974.415.090
		CP 2018	3.659.308.408	20.000.000	3.679.308.408	<<	3.659.308.408	<<	20.000.000	3.679.308.408
		CS	3.711.269.315	20.000.000	3.731.269.315	<<	3.711.269.315	<<	20.000.000	3.731.269.315
		CP 2019	2.221.486.454	20.000.000	2.241.486.454	<<	2.221.486.454	<<	20.000.000	2.241.486.454
CS	2.221.478.185	20.000.000	2.241.478.185	<<	2.221.478.185	<<	20.000.000	2.241.478.185		
1.3	Sistemi idrici, idraulici ed elettrici (14.5)	RS 2017	25.685.653	<<	25.685.653	<<	25.685.653	<<	<<	25.685.653
		CP 2017	58.561.169	<<	58.561.169	<<	58.561.169	<<	<<	58.561.169
		CS	58.431.169	<<	58.431.169	<<	58.431.169	<<	<<	58.431.169
		CP 2018	68.676.152	<<	68.676.152	<<	68.676.152	<<	<<	68.676.152
		CS	68.546.577	<<	68.546.577	<<	68.546.577	<<	<<	68.546.577
		CP 2019	14.928.795	<<	14.928.795	<<	14.928.795	<<	<<	14.928.795
CS	14.798.795	<<	14.798.795	<<	14.798.795	<<	<<	14.798.795		
1.3	Sicurezza, vigilanza e regolamentazione in materia di opere pubbliche e delle costruzioni (14.9)	RS 2017	1.304.396	<<	1.304.396	<<	1.304.396	<<	<<	1.304.396
		CP 2017	5.452.329	<<	5.452.329	<<	5.452.329	<<	<<	5.452.329
		CS	5.583.642	<<	5.583.642	<<	5.583.642	<<	<<	5.583.642
		CP 2018	5.498.603	<<	5.498.603	<<	5.498.603	<<	<<	5.498.603
		CS	5.628.939	<<	5.628.939	<<	5.628.939	<<	<<	5.628.939
		CP 2019	5.490.075	<<	5.490.075	<<	5.490.075	<<	<<	5.490.075
CS	5.650.796	<<	5.650.796	<<	5.650.796	<<	<<	5.650.796		



MINISTERO DELLE INFRASTRUTTURE E DEI TRASPORTI

(in Euro)

Unità di Voto	Missione Programma	Disegno di Legge di Bilancio Sezione II più precedenti note di variazioni	Effetti finanziari di Bilancio Sezione I più precedenti note di variazioni	Disegno di Legge di Bilancio Integrale (Sez. I + Sez II) più precedenti note di variazioni	Sezione II Variazioni che si propongono	Sezione II Previsioni risultanti dopo la presente nota	Sezione I Variazioni che si propongono	Sezione I Previsioni risultanti dopo la presente nota	Bilancio Integrato (Sez. I + Sez II) Previsioni risultanti dopo la presente nota
1.4	Opere strategiche, edilizia statale ed interventi speciali e per pubbliche calamità' (14.10)	RS CP 2017	2.404.470.109	10.300.000	2.404.470.109	<<	-10.300.000	<<	2.404.470.109
		CS	1.947.823.101	10.300.000	1.958.123.101	10.000.000	1.957.823.101	<<	1.957.823.101
		CP 2018	2.004.666.394	10.300.000	2.014.966.394	5.000.000	2.014.666.394	<<	2.014.666.394
		CS	1.674.155.582	10.300.000	1.684.455.582	5.000.000	1.679.155.582	<<	1.679.155.582
		CP 2019	1.661.476.956	10.300.000	1.671.776.956	5.000.000	1.666.476.956	<<	1.666.476.956
		CS	1.387.009.170	10.300.000	1.397.309.170	5.000.000	1.392.009.170	<<	1.392.009.170
2.1	2 Diritto alla mobilità e sviluppo dei sistemi di trasporto (13)	RS CP 2017	1.386.974.871	10.300.000	1.397.274.871	5.000.000	1.391.974.871	<<	1.391.974.871
		CS	2.667.614.482	2.000.000	2.667.614.482	<<	2.667.614.482	<<	2.667.614.482
		CP 2018	7.485.982.508	2.000.000	7.487.982.508	1.000.000	7.486.982.508	13.000.000	7.501.982.508
		CS	8.137.592.922	50.000.000	8.139.592.922	1.000.000	8.138.592.922	13.000.000	8.153.592.922
		CP 2019	7.676.016.328	50.000.000	7.726.016.328	1.000.000	7.677.016.328	30.000.000	7.757.016.328
		CS	7.665.328.737	50.000.000	7.715.328.737	1.000.000	7.666.328.737	30.000.000	7.746.328.737
2.2	Sviluppo e sicurezza della mobilità stradale (13.1)	RS CP 2017	7.459.740.351	250.000.000	7.709.740.351	1.000.000	7.460.740.351	40.000.000	7.750.740.351
		CS	7.220.070.378	250.000.000	7.470.070.378	1.000.000	7.221.070.378	40.000.000	7.511.070.378
		CP 2018	96.224.255	<<	96.224.255	<<	96.224.255	<<	96.224.255
		CS	280.399.576	<<	280.399.576	<<	280.399.576	<<	280.399.576
		CP 2019	323.336.290	<<	323.336.290	<<	323.336.290	<<	323.336.290
		CS	275.964.695	<<	275.964.695	<<	275.964.695	<<	275.964.695
2.2	Sviluppo e sicurezza del trasporto aereo (13.4)	RS CP 2017	298.073.329	<<	298.073.329	<<	298.073.329	<<	298.073.329
		CS	263.425.801	<<	263.425.801	<<	263.425.801	<<	263.425.801
		CP 2018	265.803.659	<<	265.803.659	<<	265.803.659	<<	265.803.659
		CS	71.722.525	<<	71.722.525	<<	71.722.525	<<	71.722.525
		CP 2019	72.426.597	<<	72.426.597	1.000.000	73.426.597	<<	73.426.597
		CS	65.419.673	<<	65.419.673	1.000.000	66.419.673	<<	66.419.673
2.2	Sviluppo e sicurezza del trasporto aereo (13.4)	RS CP 2018	85.001.465	<<	85.001.465	1.000.000	86.001.465	<<	86.001.465
		CS	74.987.214	<<	74.987.214	1.000.000	75.987.214	<<	75.987.214
		CP 2019	85.307.260	<<	85.307.260	1.000.000	86.307.260	<<	86.307.260
		CS	75.293.009	<<	75.293.009	1.000.000	76.293.009	<<	76.293.009




MINISTERO DELLE INFRASTRUTTURE E DEI TRASPORTI

(in Euro)

100/60/6/3

Unità di Voto	Missione Programma	Disegno di Legge di Bilancio Sezione II più precedenti note di variazioni	Effetti finanziari Disegno di Legge di Bilancio Sezione I più precedenti note di variazioni	Disegno di Legge di Bilancio Integrato (Sez. I + Sez II) più precedenti note di variazioni	Sezione II Variazioni che si propongono	Sezione II Previsioni risultanti dopo la presente nota	Sezione I Variazioni che si propongono	Sezione I Previsioni risultanti dopo la presente nota	Bilancio Integrato (Sez. I + Sez II) Previsioni risultanti dopo la presente nota
2.3	Autotrasporto ed intermodalità* (13.2)	RS 2017	<<	177.768.047	<<	177.768.047	<<	<<	177.768.047
		CP 2017	<<	280.277.726	<<	280.277.726	<<	<<	280.277.726
		CS	<<	423.067.237	<<	423.067.237	<<	<<	423.067.237
		CP 2018	<<	371.732.355	<<	371.732.355	<<	<<	371.732.355
2.4	Sistemi ferroviari, sviluppo e sicurezza del trasporto ferroviario (13.5)	RS 2017	<<	1.215.577.535	<<	1.215.577.535	<<	<<	1.215.577.535
		CP 2017	<<	545.577.657	<<	545.577.657	<<	<<	545.577.657
		CS	<<	916.676.709	<<	916.676.709	<<	<<	916.676.709
		CP 2018	<<	599.603.878	<<	599.603.878	<<	<<	599.603.878
2.5	Sviluppo e sicurezza della navigazione e del trasporto marittimo e per vie d'acqua interne (13.9)	RS 2017	<<	404.865.860	<<	404.865.860	<<	<<	404.865.860
		CP 2017	<<	686.517.253	<<	686.517.253	<<	<<	686.517.253
		CS	<<	826.304.916	<<	826.304.916	<<	<<	826.304.916
		CP 2018	<<	653.199.820	<<	653.199.820	<<	<<	653.199.820
2.6	Sviluppo e sicurezza della mobilità locale (13.6)	RS 2017	<<	701.456.260	<<	701.456.260	<<	<<	701.456.260
		CP 2017	<<	5.620.783.699	<<	5.620.783.699	<<	<<	5.636.783.699
		CS	<<	5.582.788.097	<<	5.582.788.097	<<	<<	5.587.788.097
		CP 2018	<<	5.690.514.115	<<	5.690.514.115	<<	<<	5.770.514.115
CP 2019	<<	5.645.917.305	<<	5.645.917.305	<<	<<	5.725.917.305		
CP 2019	<<	5.673.986.717	<<	5.673.986.717	<<	<<	290.000.000	5.963.986.717	
CS	<<	5.921.109.147	<<	5.921.109.147	<<	<<	290.000.000	5.961.109.147	




MINISTERO DELLE INFRASTRUTTURE E DEI TRASPORTI

(in Euro)

100/606/4

Unità di Voto	Missione Programma	Disegno di Legge di Bilancio Sezione II più precedenti note di variazioni	Effetti finanziari Disegno di Legge di Bilancio Sezione I più precedenti note di variazioni	Disegno di Legge di Bilancio Integrato (Sez. I + Sez II) più precedenti note di variazioni	Sezione II Variazioni che si propongono	Sezione II Previsioni risultanti dopo la presente nota	Sezione I Variazioni che si propongono	Sezione I Previsioni risultanti dopo la presente nota	Bilancio Integrato (Sez. I + Sez II) Previsioni risultanti dopo la presente nota
3.1	3 Casa e assetto urbanistico (19)	RS CP 2017	<<	204.857.774 248.924.488 302.353.437	<<	204.857.774 248.924.488 302.353.437	7.000.000 7.000.000	7.000.000 7.000.000	204.857.774 255.924.488 309.353.437
		CP 2018	<<	188.505.079 199.537.047	<<	188.505.079 199.537.047	<<	<<	188.505.079 199.537.047
		CP 2019	<<	123.189.755 130.884.886	<<	123.189.755 130.884.886	<<	<<	123.189.755 130.884.886
		RS CP 2017	<<	204.857.774 248.924.488 302.353.437	<<	204.857.774 248.924.488 302.353.437	7.000.000 7.000.000	7.000.000 7.000.000	204.857.774 255.924.488 309.353.437
		CP 2018	<<	188.505.079 199.537.047	<<	188.505.079 199.537.047	<<	<<	188.505.079 199.537.047
		CP 2019	<<	123.189.755 130.884.886	<<	123.189.755 130.884.886	<<	<<	123.189.755 130.884.886
4.1	4 Ordine pubblico e sicurezza (7)	RS CP 2017	<<	38.079.295 724.048.046 724.048.046	<<	38.079.295 724.048.046 724.048.046	<<	<<	38.079.295 724.048.046 724.048.046
		CP 2018	<<	710.439.562 710.439.562	<<	710.439.562 710.439.562	<<	<<	710.439.562 710.439.562
		CP 2019	<<	707.818.361 707.818.361	<<	707.818.361 707.818.361	<<	<<	707.818.361 707.818.361
		RS CP 2017	<<	38.079.295 724.048.046 724.048.046	<<	38.079.295 724.048.046 724.048.046	<<	<<	38.079.295 724.048.046 724.048.046
		CP 2018	<<	710.439.562 710.439.562	<<	710.439.562 710.439.562	<<	<<	710.439.562 710.439.562
		CP 2019	<<	707.818.361 707.818.361	<<	707.818.361 707.818.361	<<	<<	707.818.361 707.818.361
4.1	Sicurezza e controllo nei mari, nei porti e sulle coste (7.7)	RS CP 2017	<<	38.079.295 724.048.046 724.048.046	<<	38.079.295 724.048.046 724.048.046	<<	<<	38.079.295 724.048.046 724.048.046
		CP 2018	<<	710.439.562 710.439.562	<<	710.439.562 710.439.562	<<	<<	710.439.562 710.439.562
		CP 2019	<<	707.818.361 707.818.361	<<	707.818.361 707.818.361	<<	<<	707.818.361 707.818.361
		RS CP 2017	<<	38.079.295 724.048.046 724.048.046	<<	38.079.295 724.048.046 724.048.046	<<	<<	38.079.295 724.048.046 724.048.046
		CP 2018	<<	710.439.562 710.439.562	<<	710.439.562 710.439.562	<<	<<	710.439.562 710.439.562
		CP 2019	<<	707.818.361 707.818.361	<<	707.818.361 707.818.361	<<	<<	707.818.361 707.818.361




MINISTERO DELLE INFRASTRUTTURE E DEI TRASPORTI

(in Euro)

100/60/6/5

Unità di Voto	Missione Programma	Disegno di Legge di Bilancio Sezione II più precedenti note di variazioni	Effetti finanziari Disegno di Legge di Bilancio Sezione I più precedenti note di variazioni	Disegno di Legge di Bilancio Integrato (Sez. I + Sez II) più precedenti note di variazioni	Sezione II Variazioni che si propongono	Sezione II Previsioni risultanti dopo la presente nota	Sezione I Variazioni che si propongono	Sezione I Previsioni risultanti dopo la presente nota	Bilancio Integrato (Sez. I + Sez II) Previsioni risultanti dopo la presente nota
5.1	5 Servizi istituzionali e generali delle amministrazioni pubbliche (32)	RS 2017	<<	10.536.706	<<	10.536.706	<<	<<	10.536.706
		CP 2017	<<	70.995.337	<<	70.995.337	<<	<<	70.995.337
		CS	<<	71.076.745	<<	71.076.745	<<	<<	71.076.745
		CP 2018	<<	68.441.331	<<	68.441.331	<<	<<	68.441.331
		CS	<<	68.435.331	<<	68.435.331	<<	<<	68.435.331
		CP 2019	<<	72.644.542	<<	72.644.542	<<	<<	72.644.542
		CS	<<	72.643.204	<<	72.643.204	<<	72.643.204	
5.2	Indirizzo politico (32.2)	RS 2017	<<	287.680	<<	287.680	<<	<<	287.680
		CP 2017	<<	11.833.356	<<	11.833.356	<<	<<	11.833.356
		CS	<<	11.914.764	<<	11.914.764	<<	<<	11.914.764
		CP 2018	<<	11.788.464	<<	11.788.464	<<	<<	11.788.464
		CS	<<	11.788.464	<<	11.788.464	<<	<<	11.788.464
		CP 2019	<<	11.761.199	<<	11.761.199	<<	<<	11.761.199
		CS	<<	11.759.861	<<	11.759.861	<<	11.759.861	
5.2	Servizi e affari generali per le amministrazioni di competenza (32.3)	RS 2017	<<	10.249.026	<<	10.249.026	<<	<<	10.249.026
		CP 2017	<<	59.161.981	<<	59.161.981	<<	<<	59.161.981
		CS	<<	59.161.981	<<	59.161.981	<<	<<	59.161.981
		CP 2018	<<	56.652.867	<<	56.652.867	<<	<<	56.652.867
		CS	<<	56.646.867	<<	56.646.867	<<	<<	56.646.867
		CP 2019	<<	60.883.343	<<	60.883.343	<<	<<	60.883.343
		CS	<<	60.883.343	<<	60.883.343	<<	60.883.343	



RIEPILOGO


MINISTERO DELLE INFRASTRUTTURE E DEI TRASPORTI



MINISTERO DELLE INFRASTRUTTURE E DEI TRASPORTI
BILANCIO PER AZIONI

(in Euro)

Missione Programma Azione Titolo	Disegno di Legge di Bilancio Sezione II più precedenti note di variazioni	Effetti finanziari Disegno di Legge di Bilancio Sezione I più precedenti note di variazioni	Disegno di Legge di Bilancio Integrato (Sez. I + Sez. II) più precedenti note di variazioni	Sezione II Variazioni che si propongono	Sezione II Previsioni risultanti dopo la presente nota	Sezione I Variazioni che si propongono	Sezione I Previsioni risultanti dopo la presente nota	Bilancio Integrato (Sez. I + Sez. II) Previsioni risultanti dopo la presente nota	100701/1
1. Infrastrutture pubbliche e logistica (14)	RS	4.046.337.362	4.046.337.362	<<	4.046.337.362	-10.300.000	20.000.000	4.046.337.362	
	CP 2017	4.826.162.021	30.300.000	10.000.000	4.856.162.021	-10.300.000	20.000.000	4.856.162.021	
	CS	5.023.096.295	30.300.000	10.000.000	5.053.096.295	-10.300.000	20.000.000	5.053.096.295	
	CP 2018	5.407.638.745	30.300.000	5.437.938.745	5.437.938.745	-10.300.000	20.000.000	5.432.638.745	
	CS	5.446.921.787	30.300.000	5.477.221.787	5.477.221.787	-10.300.000	20.000.000	5.471.921.787	
	CP 2019	3.628.914.494	30.300.000	3.659.214.494	3.659.214.494	-10.300.000	20.000.000	3.653.914.494	
	CS	3.628.902.647	30.300.000	3.659.202.647	3.659.202.647	-10.300.000	20.000.000	3.653.902.647	
	RS	1.614.877.202	1.614.877.202	<<	1.614.877.202	<<	20.000.000	1.614.877.202	
	CP 2017	2.814.325.422	20.000.000	2.834.325.422	2.834.325.422	<<	20.000.000	2.834.325.422	
CS	2.954.415.090	20.000.000	2.974.415.090	2.974.415.090	<<	20.000.000	2.974.415.090		
1.1 Sistemi stradali, autostradali ed intermodali (14.1f)	CP 2018	3.659.308.408	20.000.000	3.679.308.408	3.659.308.408	<<	20.000.000	3.679.308.408	
	CS	3.711.269.315	20.000.000	3.731.269.315	3.711.269.315	<<	20.000.000	3.731.269.315	
	CP 2019	2.221.486.454	20.000.000	2.241.486.454	2.221.486.454	<<	20.000.000	2.241.486.454	
	CS	2.221.478.185	20.000.000	2.241.478.185	2.221.478.185	<<	20.000.000	2.241.478.185	
	RS	73.805	73.805	<<	73.805	<<	<<	73.805	
	CP 2017	15.538.816	<<	15.538.816	15.538.816	<<	<<	15.538.816	
	CS	15.538.816	<<	15.538.816	15.538.816	<<	<<	15.538.816	
	CP 2018	15.446.699	<<	15.446.699	15.446.699	<<	<<	15.446.699	
	CS	15.446.699	<<	15.446.699	15.446.699	<<	<<	15.446.699	
Spese correnti	CP 2019	15.086.276	<<	15.086.276	15.086.276	<<	<<	15.086.276	
	CS	15.086.276	<<	15.086.276	15.086.276	<<	<<	15.086.276	
	RS	73.805	73.805	<<	73.805	<<	<<	73.805	
	CP 2017	15.538.816	<<	15.538.816	15.538.816	<<	<<	15.538.816	
	CS	15.538.816	<<	15.538.816	15.538.816	<<	<<	15.538.816	
	CP 2018	15.446.699	<<	15.446.699	15.446.699	<<	<<	15.446.699	
	CS	15.446.699	<<	15.446.699	15.446.699	<<	<<	15.446.699	
	CP 2019	15.086.276	<<	15.086.276	15.086.276	<<	<<	15.086.276	
	CS	15.086.276	<<	15.086.276	15.086.276	<<	<<	15.086.276	



MINISTERO DELLE INFRASTRUTTURE E DEI TRASPORTI
BILANCIO PER AZIONI
(in Euro)

Missione Programma Azione Titolo	Disegno di Legge di Bilancio Sezione II più precedenti note di variazioni	Effetti finanziari Disegno di Legge di Bilancio Sezione I più precedenti note di variazioni	Disegno di Legge di Bilancio Integrato (Sez. I + Sez. II) più precedenti note di variazioni	Sezione II Variazioni che si propongono	Sezione II Previsioni risultanti dopo la presente nota	Sezione I Variazioni che si propongono	Sezione I Previsioni risultanti dopo la presente nota	Bilancio Integrato (Sez. I + Sez. II) Previsioni risultanti dopo la presente nota	100/701/2
Infrastrutture stradali e autostradali in gestione ANAS e relative intermodalità	RS	1.363.681.929	1.363.681.929	<<	1.363.681.929	<<	<<	1.363.681.929	
	CP 2017	2.153.260.558	20.000.000	<<	2.173.260.558	<<	20.000.000	2.173.260.558	
	CS	2.160.880.835	20.000.000	<<	2.180.880.835	<<	20.000.000	2.180.880.835	
	CP 2018	2.130.231.958	20.000.000	<<	2.150.231.958	<<	20.000.000	2.150.231.958	
	CP 2019	2.142.201.134	20.000.000	<<	2.162.201.134	<<	20.000.000	2.162.201.134	
	CS	2.054.802.125	20.000.000	<<	2.054.802.125	<<	20.000.000	2.074.802.125	
Spese correnti	RS	948.634	948.634	<<	948.634	<<	<<	948.634	
	CP 2017	5.969.460	<<	<<	5.969.460	<<	<<	5.969.460	
	CS	6.578.272	<<	<<	6.578.272	<<	<<	6.578.272	
	CP 2018	5.847.602	<<	<<	5.847.602	<<	<<	5.847.602	
	CP 2019	5.915.804	<<	<<	5.915.804	<<	<<	5.915.804	
	CS	5.915.804	<<	<<	5.915.804	<<	<<	5.915.804	
Spese in conto capitale	RS	1.362.733.295	1.362.733.295	<<	1.362.733.295	<<	<<	1.362.733.295	
	CP 2017	2.147.291.098	20.000.000	<<	2.167.291.098	<<	20.000.000	2.167.291.098	
	CS	2.154.302.563	20.000.000	<<	2.174.302.563	<<	20.000.000	2.174.302.563	
	CP 2018	2.124.384.356	20.000.000	<<	2.144.384.356	<<	20.000.000	2.144.384.356	
	CP 2019	2.136.353.532	20.000.000	<<	2.156.353.532	<<	20.000.000	2.156.353.532	
	CS	2.048.886.321	20.000.000	<<	2.068.886.321	<<	20.000.000	2.068.886.321	
Infrastrutture autostradali in concessione	RS	110.690.163	110.690.163	<<	110.690.163	<<	<<	110.690.163	
	CP 2017	37.896.471	<<	<<	37.896.471	<<	<<	37.896.471	
	CS	145.547.616	<<	<<	145.547.616	<<	<<	145.547.616	
	CP 2018	22.141.005	<<	<<	22.141.005	<<	<<	22.141.005	
	CP 2019	22.141.005	<<	<<	22.141.005	<<	<<	22.141.005	
	CS	22.109.307	<<	<<	22.109.307	<<	<<	22.109.307	




MINISTERO DELLE INFRASTRUTTURE E DEI TRASPORTI
BILANCIO PER AZIONI

(in Euro)

100701/3

Missione Programma Azione Titolo	Disegno di Legge di Bilancio Sezione II più precedenti note di variazioni		Effetti finanziari Disegno di Legge di Bilancio Sezione I più precedenti note di variazioni		Disegno di Legge di Bilancio Integrato (Sez. I + Sez. II) più precedenti note di variazioni		Sezione II Variazioni che si propongono		Sezione II Previsioni risultanti dopo la presente nota		Sezione I Variazioni che si propongono		Sezione I Previsioni risultanti dopo la presente nota		Bilancio Integrato (Sez. I + Sez. II) Previsioni risultanti dopo la presente nota	
	RS	CP	RS	CP	RS	CP	RS	CP	RS	CP	RS	CP	RS	CP	RS	CP
Spese correnti	CP 2017	1.653.763	<<	<<	1.653.763	<<	<<	<<	1.653.763	<<	<<	<<	<<	<<	<<	<<
	CP 2018	1.685.354	<<	<<	1.685.354	<<	<<	<<	1.685.354	<<	<<	<<	<<	<<	<<	<<
	CP 2019	3.130.267	<<	<<	3.130.267	<<	<<	<<	3.130.267	<<	<<	<<	<<	<<	<<	<<
	CP 2017	1.929.888	<<	<<	1.929.888	<<	<<	<<	1.929.888	<<	<<	<<	<<	<<	<<	<<
	CP 2018	1.929.888	<<	<<	1.929.888	<<	<<	<<	1.929.888	<<	<<	<<	<<	<<	<<	<<
	CP 2019	1.898.190	<<	<<	1.898.190	<<	<<	<<	1.898.190	<<	<<	<<	<<	<<	<<	<<
Spese in conto capitale	CP 2017	109.036.400	<<	<<	109.036.400	<<	<<	<<	109.036.400	<<	<<	<<	<<	<<	<<	<<
	CP 2018	36.211.117	<<	<<	36.211.117	<<	<<	<<	36.211.117	<<	<<	<<	<<	<<	<<	<<
	CP 2019	142.417.349	<<	<<	142.417.349	<<	<<	<<	142.417.349	<<	<<	<<	<<	<<	<<	<<
	CP 2017	20.211.117	<<	<<	20.211.117	<<	<<	<<	20.211.117	<<	<<	<<	<<	<<	<<	<<
	CP 2018	20.211.117	<<	<<	20.211.117	<<	<<	<<	20.211.117	<<	<<	<<	<<	<<	<<	<<
	CP 2019	20.211.117	<<	<<	20.211.117	<<	<<	<<	20.211.117	<<	<<	<<	<<	<<	<<	<<
Contributi per la realizzazione di opere varie	CP 2017	140.431.305	<<	<<	140.431.305	<<	<<	<<	140.431.305	<<	<<	<<	<<	<<	<<	<<
	CP 2018	73.488.746	<<	<<	73.488.746	<<	<<	<<	73.488.746	<<	<<	<<	<<	<<	<<	<<
	CP 2019	98.306.992	<<	<<	98.306.992	<<	<<	<<	98.306.992	<<	<<	<<	<<	<<	<<	<<
	CP 2017	36.488.746	<<	<<	36.488.746	<<	<<	<<	36.488.746	<<	<<	<<	<<	<<	<<	<<
	CP 2018	76.480.477	<<	<<	76.480.477	<<	<<	<<	76.480.477	<<	<<	<<	<<	<<	<<	<<
	CP 2019	21.488.746	<<	<<	21.488.746	<<	<<	<<	21.488.746	<<	<<	<<	<<	<<	<<	<<
Spese in conto capitale	CP 2017	21.480.477	<<	<<	21.480.477	<<	<<	<<	21.480.477	<<	<<	<<	<<	<<	<<	<<
	CP 2018	140.431.305	<<	<<	140.431.305	<<	<<	<<	140.431.305	<<	<<	<<	<<	<<	<<	<<
	CP 2019	73.488.746	<<	<<	73.488.746	<<	<<	<<	73.488.746	<<	<<	<<	<<	<<	<<	<<
	CP 2017	98.306.992	<<	<<	98.306.992	<<	<<	<<	98.306.992	<<	<<	<<	<<	<<	<<	<<
	CP 2018	36.488.746	<<	<<	36.488.746	<<	<<	<<	36.488.746	<<	<<	<<	<<	<<	<<	<<
	CP 2019	76.480.477	<<	<<	76.480.477	<<	<<	<<	76.480.477	<<	<<	<<	<<	<<	<<	<<
Spese in conto capitale	CP 2017	21.488.746	<<	<<	21.488.746	<<	<<	<<	21.488.746	<<	<<	<<	<<	<<	<<	<<
	CP 2018	21.480.477	<<	<<	21.480.477	<<	<<	<<	21.480.477	<<	<<	<<	<<	<<	<<	<<
	CP 2019	140.431.305	<<	<<	140.431.305	<<	<<	<<	140.431.305	<<	<<	<<	<<	<<	<<	<<
	CP 2017	73.488.746	<<	<<	73.488.746	<<	<<	<<	73.488.746	<<	<<	<<	<<	<<	<<	<<
	CP 2018	98.306.992	<<	<<	98.306.992	<<	<<	<<	98.306.992	<<	<<	<<	<<	<<	<<	<<
	CP 2019	36.488.746	<<	<<	36.488.746	<<	<<	<<	36.488.746	<<	<<	<<	<<	<<	<<	<<
Spese in conto capitale	CP 2017	76.480.477	<<	<<	76.480.477	<<	<<	<<	76.480.477	<<	<<	<<	<<	<<	<<	<<
	CP 2018	21.488.746	<<	<<	21.488.746	<<	<<	<<	21.488.746	<<	<<	<<	<<	<<	<<	<<
	CP 2019	21.480.477	<<	<<	21.480.477	<<	<<	<<	21.480.477	<<	<<	<<	<<	<<	<<	<<
	CP 2017	140.431.305	<<	<<	140.431.305	<<	<<	<<	140.431.305	<<	<<	<<	<<	<<	<<	<<
	CP 2018	73.488.746	<<	<<	73.488.746	<<	<<	<<	73.488.746	<<	<<	<<	<<	<<	<<	<<
	CP 2019	98.306.992	<<	<<	98.306.992	<<	<<	<<	98.306.992	<<	<<	<<	<<	<<	<<	<<




MINISTERO DELLE INFRASTRUTTURE E DEI TRASPORTI
BILANCIO PER AZIONI

(in Euro)

1007014

Missione Programma Azione Titolo	Disegno di Legge di Bilancio Sezione II più precedenti note di variazioni	Effetti finanziari Disegno di Legge di Bilancio Sezione I più precedenti note di variazioni	Disegno di Legge di Bilancio Integrato (Sez. I + Sez. II) più precedenti note di variazioni	Sezione II Variazioni che si propongono	Sezione II Previsioni risultanti dopo la presente nota	Sezione I Variazioni che si propongono	Sezione I Previsioni risultanti dopo la presente nota	Bilancio Integrato (Sez. I + Sez. II) Previsioni risultanti dopo la presente nota
Fondo per la realizzazione di infrastrutture e per la continuità dei cantieri	RS	<<	<<	<<	<<	<<	<<	<<
	CP 2017	534.140.831	<<	534.140.831	<<	<<	<<	534.140.831
	CS	534.140.831	<<	534.140.831	<<	<<	<<	534.140.831
	CP 2018	1.455.000.000	<<	1.455.000.000	<<	<<	<<	1.455.000.000
	CS	1.455.000.000	<<	1.455.000.000	<<	<<	<<	1.455.000.000
	CP 2019	108.000.000	<<	108.000.000	<<	<<	<<	108.000.000
	CS	108.000.000	<<	108.000.000	<<	<<	<<	108.000.000
	RS	<<	<<	<<	<<	<<	<<	<<
	CP 2017	534.140.831	<<	534.140.831	<<	<<	<<	534.140.831
Spese in conto capitale	CS	534.140.831	<<	534.140.831	<<	<<	<<	534.140.831
	CP 2018	1.455.000.000	<<	1.455.000.000	<<	<<	<<	1.455.000.000
	CS	1.455.000.000	<<	1.455.000.000	<<	<<	<<	1.455.000.000
	CP 2019	108.000.000	<<	108.000.000	<<	<<	<<	108.000.000
	CS	108.000.000	<<	108.000.000	<<	<<	<<	108.000.000
	RS	25.685.653	<<	25.685.653	<<	<<	<<	25.685.653
	CP 2017	58.561.169	<<	58.561.169	<<	<<	<<	58.561.169
	CS	58.431.169	<<	58.431.169	<<	<<	<<	58.431.169
	CP 2018	68.676.152	<<	68.676.152	<<	<<	<<	68.676.152
1.2 Sistemi idrici, idraulici ed elettrici (14.5)	CS	68.546.577	<<	68.546.577	<<	<<	<<	68.546.577
	CP 2019	14.928.795	<<	14.928.795	<<	<<	<<	14.928.795
	CS	14.798.795	<<	14.798.795	<<	<<	<<	14.798.795
	RS	10.833	<<	10.833	<<	<<	<<	10.833
	CP 2017	7.175.610	<<	7.175.610	<<	<<	<<	7.175.610
	CS	7.045.610	<<	7.045.610	<<	<<	<<	7.045.610
	CP 2018	7.081.945	<<	7.081.945	<<	<<	<<	7.081.945
	CS	6.951.945	<<	6.951.945	<<	<<	<<	6.951.945
	CP 2019	6.968.955	<<	6.968.955	<<	<<	<<	6.968.955
CS	6.838.955	<<	6.838.955	<<	<<	<<	6.838.955	
Spese di personale per il programma	RS	10.833	<<	10.833	<<	<<	<<	10.833
	CP 2017	7.175.610	<<	7.175.610	<<	<<	<<	7.175.610
	CS	7.045.610	<<	7.045.610	<<	<<	<<	7.045.610
	CP 2018	7.081.945	<<	7.081.945	<<	<<	<<	7.081.945
	CS	6.951.945	<<	6.951.945	<<	<<	<<	6.951.945
	CP 2019	6.968.955	<<	6.968.955	<<	<<	<<	6.968.955
	CS	6.838.955	<<	6.838.955	<<	<<	<<	6.838.955




MINISTERO DELLE INFRASTRUTTURE E DEI TRASPORTI
BILANCIO PER AZIONI

(in Euro)

100701/5

Missione Programma Azione Titolo	Disegno di Legge di Bilancio Sezione II più precedenti note di variazioni	Effetti finanziari Disegno di Legge di Bilancio Sezione I più precedenti note di variazioni	Disegno di Legge di Bilancio Integrato (Sez. I + Sez. II) più precedenti note di variazioni	Sezione II Variazioni che si propongono	Sezione II Previsioni risultanti dopo la presente nota	Sezione I Variazioni che si propongono	Sezione I Previsioni risultanti dopo la presente nota	Bilancio Integrato (Sez. I + Sez. II) Previsioni risultanti dopo la presente nota
Spese correnti	RS	10.833	10.833	<<	10.833	<<	<<	10.833
	CP 2017	7.175.610	<<	7.175.610	<<	<<	<<	7.175.610
	CS	7.045.610	<<	7.045.610	<<	<<	<<	7.045.610
	CP 2018	7.081.945	<<	7.081.945	<<	<<	<<	7.081.945
	CS	6.951.945	<<	6.951.945	<<	<<	<<	6.951.945
	CP 2019	6.968.955	<<	6.968.955	<<	<<	<<	6.968.955
CS	6.838.955	<<	6.838.955	<<	6.838.955	<<	6.838.955	
Interventi nel settore idrico ed elettrico	RS	19.036.302	19.036.302	<<	19.036.302	<<	<<	19.036.302
	CP 2017	46.352.260	<<	46.352.260	<<	<<	<<	46.352.260
	CS	46.352.260	<<	46.352.260	<<	<<	<<	46.352.260
	CP 2018	57.561.168	<<	57.561.168	<<	<<	<<	57.561.168
	CS	57.561.593	<<	57.561.593	<<	<<	<<	57.561.593
	CP 2019	2.926.541	<<	2.926.541	<<	<<	<<	2.926.541
CS	2.926.541	<<	2.926.541	<<	2.926.541	<<	2.926.541	
Spese correnti	RS	383.083	383.083	<<	383.083	<<	<<	383.083
	CP 2017	2.926.541	<<	2.926.541	<<	<<	<<	2.926.541
	CS	2.926.541	<<	2.926.541	<<	<<	<<	2.926.541
	CP 2018	3.135.449	<<	3.135.449	<<	<<	<<	3.135.449
	CS	3.135.449	<<	3.135.449	<<	<<	<<	3.135.449
	CP 2019	2.926.541	<<	2.926.541	<<	<<	<<	2.926.541
CS	2.926.541	<<	2.926.541	<<	2.926.541	<<	2.926.541	
Spese in conto capitale	RS	18.653.219	18.653.219	<<	18.653.219	<<	<<	18.653.219
	CP 2017	43.425.719	<<	43.425.719	<<	<<	<<	43.425.719
	CS	43.425.719	<<	43.425.719	<<	<<	<<	43.425.719
	CP 2018	54.425.719	<<	54.425.719	<<	<<	<<	54.425.719
	CS	54.426.144	<<	54.426.144	<<	<<	<<	54.426.144
	CP 2019	<<	<<	<<	<<	<<	<<	<<
CS	<<	<<	<<	<<	<<	<<	<<	



MINISTERO DELLE INFRASTRUTTURE E DEI TRASPORTI
BILANCIO PER AZIONI

(in Euro)

100/701/6


Missione Programma Azione Titolo	Disegno di Legge di Bilancio Sezione II più precedenti note di variazioni	Effetti finanziari Disegno di Legge di Bilancio Sezione I più precedenti note di variazioni	Disegno di Legge di Bilancio Integrato (Sez. I + Sez. II) più precedenti note di variazioni	Sezione II Variazioni che si propongono	Sezione II Previsioni risultanti dopo la presente nota	Sezione I Variazioni che si propongono	Sezione I Previsioni risultanti dopo la presente nota	Bilancio Integrato (Sez. I + Sez. II) Previsioni risultanti dopo la presente nota
Interventi in materia di dighe	RS	6.638.518	6.638.518	<<	6.638.518	<<	<<	6.638.518
	CP 2017	5.033.299	5.033.299	<<	5.033.299	<<	<<	5.033.299
	CS	5.033.299	5.033.299	<<	5.033.299	<<	<<	5.033.299
	CP 2018	4.033.039	4.033.039	<<	4.033.039	<<	<<	4.033.039
	CS	4.033.039	4.033.039	<<	4.033.039	<<	<<	4.033.039
	CP 2019	5.033.299	5.033.299	<<	5.033.299	<<	<<	5.033.299
CS	5.033.299	5.033.299	<<	5.033.299	<<	<<	5.033.299	
Spese correnti	RS	171.692	171.692	<<	171.692	<<	<<	171.692
	CP 2017	2.178.299	2.178.299	<<	2.178.299	<<	<<	2.178.299
	CS	2.178.299	2.178.299	<<	2.178.299	<<	<<	2.178.299
	CP 2018	1.178.039	1.178.039	<<	1.178.039	<<	<<	1.178.039
	CS	1.178.039	1.178.039	<<	1.178.039	<<	<<	1.178.039
	CP 2019	2.178.299	2.178.299	<<	2.178.299	<<	<<	2.178.299
CS	2.178.299	2.178.299	<<	2.178.299	<<	<<	2.178.299	
Spese in conto capitale	RS	6.466.826	6.466.826	<<	6.466.826	<<	<<	6.466.826
	CP 2017	2.855.000	2.855.000	<<	2.855.000	<<	<<	2.855.000
	CS	2.855.000	2.855.000	<<	2.855.000	<<	<<	2.855.000
	CP 2018	2.855.000	2.855.000	<<	2.855.000	<<	<<	2.855.000
	CS	2.855.000	2.855.000	<<	2.855.000	<<	<<	2.855.000
	CP 2019	2.855.000	2.855.000	<<	2.855.000	<<	<<	2.855.000
CS	2.855.000	2.855.000	<<	2.855.000	<<	<<	2.855.000	



MINISTERO DELLE INFRASTRUTTURE E DEI TRASPORTI
BILANCIO PER AZIONI
(in Euro)

1007017

Missione Programma Azione Titolo	Disegno di Legge di Bilancio Sezione II più precedenti note di variazioni	Effetti finanziari Disegno di Legge di Bilancio Sezione I più precedenti note di variazioni	Disegno di Legge di Bilancio Integrato (Sez. I + Sez. II) più precedenti note di variazioni	Sezione II Variazioni che si propongono	Sezione II Previsioni risultanti dopo la presente nota	Sezione I Variazioni che si propongono	Sezione I Previsioni risultanti dopo la presente nota	Bilancio Integrato (Sez. I + Sez. II) Previsioni risultanti dopo la presente nota
1.3 Sicurezza, vigilanza e regolamentazione in materia di opere pubbliche e delle costruzioni (14.9)	RS	1.304.396	1.304.396	<<	1.304.396	<<	<<	1.304.396
	CP	5.452.329	5.452.329	<<	5.452.329	<<	<<	5.452.329
	CS	5.583.642	5.583.642	<<	5.583.642	<<	<<	5.583.642
	CP	5.498.603	5.498.603	<<	5.498.603	<<	<<	5.498.603
	CS	5.628.939	5.628.939	<<	5.628.939	<<	<<	5.628.939
	CP	5.490.075	5.490.075	<<	5.490.075	<<	<<	5.490.075
	CS	5.650.796	5.650.796	<<	5.650.796	<<	<<	5.650.796
	RS	6.557	6.557	<<	6.557	<<	<<	6.557
	CP	3.335.016	3.335.016	<<	3.335.016	<<	<<	3.335.016
	CS	3.335.016	3.335.016	<<	3.335.016	<<	<<	3.335.016
	CP	3.387.040	3.387.040	<<	3.387.040	<<	<<	3.387.040
	CS	3.387.040	3.387.040	<<	3.387.040	<<	<<	3.387.040
CP	3.372.762	3.372.762	<<	3.372.762	<<	<<	3.372.762	
CS	3.372.762	3.372.762	<<	3.372.762	<<	<<	3.372.762	
Spese correnti	RS	6.557	6.557	<<	6.557	<<	<<	6.557
	CP	3.335.016	3.335.016	<<	3.335.016	<<	<<	3.335.016
	CS	3.335.016	3.335.016	<<	3.335.016	<<	<<	3.335.016
CP	3.387.040	3.387.040	<<	3.387.040	<<	<<	3.387.040	
CS	3.387.040	3.387.040	<<	3.387.040	<<	<<	3.387.040	
CP	3.372.762	3.372.762	<<	3.372.762	<<	<<	3.372.762	
CS	3.372.762	3.372.762	<<	3.372.762	<<	<<	3.372.762	
Supporto tecnico-scientifico, amministrativo e di certificazione in materia di opere pubbliche	RS	1.297.839	1.297.839	<<	1.297.839	<<	<<	1.297.839
	CP	2.117.313	2.117.313	<<	2.117.313	<<	<<	2.117.313
	CS	2.248.626	2.248.626	<<	2.248.626	<<	<<	2.248.626
	CP	2.111.563	2.111.563	<<	2.111.563	<<	<<	2.111.563
	CS	2.241.899	2.241.899	<<	2.241.899	<<	<<	2.241.899
	CP	2.117.313	2.117.313	<<	2.117.313	<<	<<	2.117.313
CS	2.278.034	2.278.034	<<	2.278.034	<<	<<	2.278.034	



MINISTERO DELLE INFRASTRUTTURE E DEI TRASPORTI
BILANCIO PER AZIONI

(in Euro)

100701/8

Missione Programma Azione Titolo	Disegno di Legge di Bilancio Sezione II più precedenti note di variazioni	Effetti finanziari Disegno di Legge di Bilancio Sezione I più precedenti note di variazioni	Disegno di Legge di Bilancio Integrato (Sez. I + Sez. II) più precedenti note di variazioni	Sezione II Variazioni che si propongono	Sezione II Previsioni risultanti dopo la presente nota	Sezione I Variazioni che si propongono	Sezione I Previsioni risultanti dopo la presente nota	Bilancio Integrato (Sez. I + Sez. II) Previsioni risultanti dopo la presente nota							
									RS	CP 2017	CP 2018	CP 2019	RS	CP 2017	CP 2018
Spese correnti	RS	1.188.597		1.188.597	<<			1.188.597							
	CP 2017	2.084.481	<<	2.084.481	<<		<<	2.084.481							
	CS	2.182.962	<<	2.182.962	<<		<<	2.182.962							
	CP 2018	2.078.731	<<	2.078.731	<<		<<	2.078.731							
	CS	2.176.235	<<	2.176.235	<<		<<	2.176.235							
	CP 2019	2.084.481	<<	2.084.481	<<		<<	2.084.481							
	CS	2.201.624	<<	2.201.624	<<		<<	2.201.624							
	RS	109.242		109.242	<<			109.242							
	CP 2017	32.832	<<	32.832	<<		<<	32.832							
Spese in conto capitale	CS	65.664	<<	65.664	<<		<<	65.664							
	CP 2018	32.832	<<	32.832	<<		<<	32.832							
	CS	65.664	<<	65.664	<<		<<	65.664							
	CP 2019	32.832	<<	32.832	<<		<<	32.832							
	CS	76.410	<<	76.410	<<		<<	76.410							
	RS	2.404.470.111		2.404.470.111	<<			2.404.470.111							
	CP 2017	1.947.823.101	10.300.000	1.958.123.101	10.000.000		<<	1.957.823.101							
	CS	2.004.666.394	10.300.000	2.014.966.394	10.000.000		<<	2.014.666.394							
	CP 2018	1.674.155.582	10.300.000	1.684.455.582	5.000.000		<<	1.679.155.582							
CS	1.661.476.956	10.300.000	1.671.776.956	5.000.000		<<	1.666.476.956								
CP 2019	1.387.009.170	10.300.000	1.397.309.170	5.000.000		<<	1.392.009.170								
CS	1.386.974.871	10.300.000	1.397.274.871	5.000.000		<<	1.391.974.871								
Spese di personale per il programma	RS	237.435		237.435	<<			237.435							
	CP 2017	80.091.403	<<	80.091.403	<<		<<	80.091.403							
	CS	80.091.403	<<	80.091.403	<<		<<	80.091.403							
	CP 2018	78.311.187	<<	78.311.187	<<		<<	78.311.187							
	CS	78.311.187	<<	78.311.187	<<		<<	78.311.187							
	CP 2019	77.881.558	<<	77.881.558	<<		<<	77.881.558							
	CS	77.881.558	<<	77.881.558	<<		<<	77.881.558							
	RS	237.435		237.435	<<			237.435							
	CP 2017	80.091.403	<<	80.091.403	<<		<<	80.091.403							

1.4 Opere strategiche, edilizia statale ed interventi speciali e per pubbliche calamità* (14.10)



MINISTERO DELLE INFRASTRUTTURE E DEI TRASPORTI
BILANCIO PER AZIONI

(in Euro)

Missione Programma Azione Titolo	Disegno di Legge di Bilancio Sezione II più precedenti note di variazioni	Effetti finanziari Disegno di Legge di Bilancio Sezione I più precedenti note di variazioni	Disegno di Legge di Bilancio Integrato (Sez. I + Sez. II) più precedenti note di variazioni	Sezione II Variazioni che si propongono	Sezione II Previsioni risultanti dopo la presente nota	Sezione I Variazioni che si propongono	Sezione I Previsioni risultanti dopo la presente nota	Bilancio Integrato (Sez. I + Sez. II) Previsioni risultanti dopo la presente nota	100/701/10
Interventi di edilizia pubblica sviluppo e riqualificazione del territorio	RS	241.102.036	241.102.036	<<	241.102.036	<<	<<	241.102.036	
	CP 2017	273.122.410	<<	273.122.410	<<	<<	<<	273.122.410	
	CS	255.621.129	<<	255.621.129	<<	<<	<<	255.621.129	
	CP 2018	193.837.365	<<	193.837.365	<<	<<	<<	193.837.365	
	CS	177.077.866	<<	177.077.866	<<	<<	<<	177.077.866	
	CP 2019	109.171.398	<<	109.171.398	<<	<<	<<	109.171.398	
	CS	109.179.711	<<	109.179.711	<<	<<	<<	109.179.711	
Spese correnti	RS	615.626	615.626	<<	615.626	<<	<<	615.626	
	CP 2017	1.134.005	<<	1.134.005	<<	<<	<<	1.134.005	
	CS	1.133.388	<<	1.133.388	<<	<<	<<	1.133.388	
	CP 2018	1.119.515	<<	1.119.515	<<	<<	<<	1.119.515	
	CS	1.118.908	<<	1.118.908	<<	<<	<<	1.118.908	
	CP 2019	1.134.005	<<	1.134.005	<<	<<	<<	1.134.005	
	CS	1.133.388	<<	1.133.388	<<	<<	<<	1.133.388	
Spese in conto capitale	RS	240.486.410	240.486.410	<<	240.486.410	<<	<<	240.486.410	
	CP 2017	271.988.405	<<	271.988.405	<<	<<	<<	271.988.405	
	CS	254.487.741	<<	254.487.741	<<	<<	<<	254.487.741	
	CP 2018	192.717.850	<<	192.717.850	<<	<<	<<	192.717.850	
	CS	175.958.958	<<	175.958.958	<<	<<	<<	175.958.958	
	CP 2019	108.037.393	<<	108.037.393	<<	<<	<<	108.037.393	
	CS	108.046.323	<<	108.046.323	<<	<<	<<	108.046.323	
Salvaguardia di Venezia e della sua laguna	RS	40.602.645	40.602.645	<<	40.602.645	<<	<<	40.602.645	
	CP 2017	65.452.200	<<	65.452.200	<<	<<	<<	65.452.200	
	CS	65.452.200	<<	65.452.200	<<	<<	<<	65.452.200	
	CP 2018	56.330.835	<<	56.330.835	<<	<<	<<	56.330.835	
	CS	56.330.835	<<	56.330.835	<<	<<	<<	56.330.835	
	CP 2019	22.189.233	<<	22.189.233	<<	<<	<<	22.189.233	
	CS	22.189.233	<<	22.189.233	<<	<<	<<	22.189.233	



MINISTERO DELLE INFRASTRUTTURE E DEI TRASPORTI
BILANCIO PER AZIONI

(in Euro)

Missione Programma Azione Titolo	Disegno di Legge di Bilancio Sezione II più precedenti note di variazioni	Effetti finanziari Disegno di Legge di Bilancio Sezione I più precedenti note di variazioni	Disegno di Legge di Bilancio Integrato (Sez. I + Sez. II) più precedenti note di variazioni	Sezione II Variazioni che si propongono	Sezione II Previsioni risultanti dopo la presente nota	Sezione I Variazioni che si propongono	Sezione I Previsioni risultanti dopo la presente nota	Bilancio Integrato (Sez. I + Sez. II) Previsioni risultanti dopo la presente nota	100/701/11
Spese correnti	64.567	<<	64.567	<<	64.567	<<	<<	64.567	
	740.473	<<	740.473	<<	740.473	<<	<<	740.473	
	740.473	<<	740.473	<<	740.473	<<	<<	740.473	
	730.340	<<	730.340	<<	730.340	<<	<<	730.340	
	730.340	<<	730.340	<<	730.340	<<	<<	730.340	
	332.295	<<	332.295	<<	332.295	<<	<<	332.295	
332.295	<<	332.295	<<	332.295	<<	<<	332.295		
Spese in conto capitale	40.538.078	<<	40.538.078	<<	40.538.078	<<	<<	40.538.078	
	64.711.727	<<	64.711.727	5.000.000	69.711.727	<<	<<	69.711.727	
	64.711.727	<<	64.711.727	5.000.000	69.711.727	<<	<<	69.711.727	
	55.600.495	<<	55.600.495	<<	55.600.495	<<	<<	55.600.495	
	55.600.495	<<	55.600.495	<<	55.600.495	<<	<<	55.600.495	
	21.856.938	<<	21.856.938	<<	21.856.938	<<	<<	21.856.938	
21.856.938	<<	21.856.938	<<	21.856.938	<<	<<	21.856.938		
Accordi internazionali e grandi eventi	68.795.671	<<	68.795.671	<<	68.795.671	<<	<<	68.795.671	
	118.894	10.300.000	10.418.894	5.000.000	5.118.894	-10.300.000	<<	5.118.894	
	43.791.080	10.300.000	54.081.080	5.000.000	48.791.080	-10.300.000	<<	48.791.080	
	118.871	10.300.000	10.418.871	5.000.000	5.118.871	-10.300.000	<<	5.118.871	
	242.356	10.300.000	10.542.356	5.000.000	5.242.356	-10.300.000	<<	5.242.356	
	118.894	10.300.000	10.418.894	5.000.000	5.118.894	-10.300.000	<<	5.118.894	
118.894	10.300.000	10.418.894	5.000.000	5.118.894	-10.300.000	<<	5.118.894		
Spese correnti	<<	<<	<<	<<	<<	<<	<<	<<	
	1.506	<<	1.506	<<	1.506	<<	<<	1.506	
	1.506	<<	1.506	<<	1.506	<<	<<	1.506	
	1.483	<<	1.483	<<	1.483	<<	<<	1.483	
	1.483	<<	1.483	<<	1.483	<<	<<	1.483	
	1.506	<<	1.506	<<	1.506	<<	<<	1.506	
1.506	<<	1.506	<<	1.506	<<	<<	1.506		




MINISTERO DELLE INFRASTRUTTURE E DEI TRASPORTI
BILANCIO PER AZIONI

(in Euro)

100/701/12

Missione Programma Azione Titolo	Disegno di Legge di Bilancio Sezione II più precedenti note di variazioni	Effetti finanziari Disegno di Legge di Bilancio Sezione I più precedenti note di variazioni	Disegno di Legge di Bilancio Integrato (Sez. I + Sez. II) più precedenti note di variazioni	Sezione II Variazioni che si propongono	Sezione II Previsioni risultanti dopo la presente nota	Sezione I Variazioni che si propongono	Sezione I Previsioni risultanti dopo la presente nota	Bilancio Integrato (Sez. I + Sez. II) Previsioni risultanti dopo la presente nota			
									RS	CP 2017	CP 2018
Spese in conto capitale	RS	68.795.671	68.795.671	<<	68.795.671	-10.300.000	<<	68.795.671			
	CP 2017	117.388	10.417.388	5.000.000	10.417.388	-10.300.000	<<	5.117.388			
	CS	43.789.574	10.300.000	54.089.574	5.000.000	-10.300.000	<<	48.789.574			
	CP 2018	117.388	10.300.000	10.417.388	5.000.000	-10.300.000	<<	5.117.388			
	CS	240.873	10.300.000	10.540.873	5.000.000	-10.300.000	<<	5.240.873			
	CP 2019	117.388	10.300.000	10.417.388	5.000.000	-10.300.000	<<	5.117.388			
	CS	117.388	10.300.000	10.417.388	5.000.000	-10.300.000	<<	5.117.388			
	RS	9.404.775	9.404.775	9.404.775	<<	9.404.775	<<	9.404.775			
	CP 2017	30.575.182	<<	30.575.182	<<	30.575.182	<<	30.575.182			
Interventi di ricostruzione a seguito di eventi calamitosi	CS	30.532.570	<<	30.532.570	<<	<<	<<	30.532.570			
	CP 2018	50.575.182	<<	50.575.182	<<	<<	<<	50.575.182			
	CS	50.532.570	<<	50.532.570	<<	<<	<<	50.532.570			
	CP 2019	267.770	<<	267.770	<<	<<	<<	267.770			
	CS	225.158	<<	225.158	<<	<<	<<	225.158			
	RS	9.404.775	9.404.775	9.404.775	<<	9.404.775	<<	9.404.775			
	CP 2017	30.575.182	<<	30.575.182	<<	30.575.182	<<	30.575.182			
	CS	30.532.570	<<	30.532.570	<<	30.532.570	<<	30.532.570			
	CP 2018	50.575.182	<<	50.575.182	<<	50.575.182	<<	50.575.182			
Spese in conto capitale	CS	50.532.570	<<	50.532.570	<<	<<	<<	50.532.570			
	CP 2019	267.770	<<	267.770	<<	<<	<<	267.770			
	CS	225.158	<<	225.158	<<	<<	<<	225.158			
	RS	9.404.775	9.404.775	9.404.775	<<	9.404.775	<<	9.404.775			
	CP 2017	30.575.182	<<	30.575.182	<<	30.575.182	<<	30.575.182			
	CS	30.532.570	<<	30.532.570	<<	30.532.570	<<	30.532.570			
	CP 2018	50.575.182	<<	50.575.182	<<	50.575.182	<<	50.575.182			
	CS	50.532.570	<<	50.532.570	<<	50.532.570	<<	50.532.570			
	CP 2019	267.770	<<	267.770	<<	267.770	<<	267.770			
Infrastrutture carcerarie	CS	225.158	<<	225.158	<<	<<	<<	225.158			
	RS	339.647.965	339.647.965	339.647.965	<<	339.647.965	<<	339.647.965			
	CP 2017	33.894.894	<<	33.894.894	<<	33.894.894	<<	33.894.894			
	CS	33.894.894	<<	33.894.894	<<	33.894.894	<<	33.894.894			
	CP 2018	70.000.000	<<	70.000.000	<<	70.000.000	<<	70.000.000			
	CS	70.000.000	<<	70.000.000	<<	70.000.000	<<	70.000.000			
	CP 2019	70.000.000	<<	70.000.000	<<	70.000.000	<<	70.000.000			
	CS	70.000.000	<<	70.000.000	<<	70.000.000	<<	70.000.000			
	CS	70.000.000	<<	70.000.000	<<	70.000.000	<<	70.000.000			




MINISTERO DELLE INFRASTRUTTURE E DEI TRASPORTI
BILANCIO PER AZIONI

(in Euro)

100/701/13


Missione Programma Azione Titolo	Disegno di Legge di Bilancio Sezione II più precedenti note di variazioni	Effetti finanziari Disegno di Legge di Bilancio Sezione I più precedenti note di variazioni	Disegno di Legge di Bilancio Integrato (Sez. I + Sez. II) più precedenti note di variazioni	Sezione II Variazioni che si propongono	Sezione II Previsioni risultanti dopo la presente nota	Sezione I Variazioni che si propongono	Sezione I Previsioni risultanti dopo la presente nota	Bilancio Integrato (Sez. I + Sez. II) Previsioni risultanti dopo la presente nota							
									RS	CP 2017	CP 2018	CP 2019	RS	CP 2017	CP 2018
Spese in conto capitale	RS	339.647.965	339.647.965	<<	<<	<<	<<	339.647.965							
	CP 2017	33.894.894	33.894.894	<<	<<	<<	<<	33.894.894							
	CS	33.894.894	33.894.894	<<	<<	<<	<<	33.894.894							
	CP 2018	70.000.000	70.000.000	<<	<<	<<	<<	70.000.000							
	CS	70.000.000	70.000.000	<<	<<	<<	<<	70.000.000							
	CP 2019	70.000.000	70.000.000	<<	<<	<<	<<	70.000.000							
	CS	70.000.000	70.000.000	<<	<<	<<	<<	70.000.000							
	RS	91.369.442	91.369.442	<<	<<	<<	<<	91.369.442							
	CP 2017	148.302.393	148.302.393	<<	<<	<<	<<	148.302.393							
Realizzazione del sistema MOSE	CS	148.302.393	148.302.393	<<	<<	<<	<<	148.302.393							
	CP 2018	16.953.320	16.953.320	<<	<<	<<	<<	16.953.320							
	CS	16.953.320	16.953.320	<<	<<	<<	<<	16.953.320							
	CP 2019	11.296.226	11.296.226	<<	<<	<<	<<	11.296.226							
	CS	11.296.226	11.296.226	<<	<<	<<	<<	11.296.226							
	RS	91.369.442	91.369.442	<<	<<	<<	<<	91.369.442							
	CP 2017	148.302.393	148.302.393	<<	<<	<<	<<	148.302.393							
	CS	148.302.393	148.302.393	<<	<<	<<	<<	148.302.393							
	CP 2018	16.953.320	16.953.320	<<	<<	<<	<<	16.953.320							
Spese in conto capitale	CS	16.953.320	16.953.320	<<	<<	<<	<<	16.953.320							
	CP 2019	11.296.226	11.296.226	<<	<<	<<	<<	11.296.226							
	CS	11.296.226	11.296.226	<<	<<	<<	<<	11.296.226							
	RS	91.369.442	91.369.442	<<	<<	<<	<<	91.369.442							
	CP 2017	148.302.393	148.302.393	<<	<<	<<	<<	148.302.393							
	CS	148.302.393	148.302.393	<<	<<	<<	<<	148.302.393							
	CP 2018	16.953.320	16.953.320	<<	<<	<<	<<	16.953.320							
	CS	16.953.320	16.953.320	<<	<<	<<	<<	16.953.320							
	CP 2019	11.296.226	11.296.226	<<	<<	<<	<<	11.296.226							
Pianificazione e valutazione delle infrastrutture, sviluppo e inqualificazione del territorio, infrastrutture per la mobilità sostenibile	CS	11.296.226	11.296.226	<<	<<	<<	<<	11.296.226							
	RS	15.064.376	15.064.376	<<	<<	<<	<<	15.064.376							
	CP 2017	655.238	655.238	<<	<<	<<	<<	655.238							
	CS	15.570.238	15.570.238	<<	<<	<<	<<	15.570.238							
	CP 2018	321.033	321.033	<<	<<	<<	<<	321.033							
	CS	321.033	321.033	<<	<<	<<	<<	321.033							
	CP 2019	155.238	155.238	<<	<<	<<	<<	155.238							
	CS	155.238	155.238	<<	<<	<<	<<	155.238							



MINISTERO DELLE INFRASTRUTTURE E DEI TRASPORTI
BILANCIO PER AZIONI

(in Euro)

Missione Programma Azione Titolo	100/701/14									
	Disegno di Legge di Bilancio Sezione II più precedenti note di variazioni	Effetti finanziari Disegno di Legge di Bilancio Sezione I più precedenti note di variazioni	Disegno di Legge di Bilancio Integrato (Sez. I + Sez. II) più precedenti note di variazioni	Sezione II Variazioni che si propongono	Sezione II Previsioni risultanti dopo la presente nota	Sezione I Variazioni che si propongono	Sezione I Previsioni risultanti dopo la presente nota	Bilancio Integrato (Sez. I + Sez. II) Previsioni risultanti dopo la presente nota		
Spese correnti	RS	101.063		101.063	<<			101.063		
	CP 2017	632.255	<<	632.255	<<	<<	<<	632.255		
	CS	632.255	<<	632.255	<<	<<	<<	632.255		
	CP 2018	298.050	<<	298.050	<<	<<	<<	298.050		
	CS	298.050	<<	298.050	<<	<<	<<	298.050		
	CP 2019	132.255	<<	132.255	<<	<<	<<	132.255		
Spese in conto capitale	CS	132.255	<<	132.255	<<	<<	<<	132.255		
	RS	14.963.313		14.963.313	<<			14.963.313		
	CP 2017	22.983	<<	22.983	<<	<<	<<	22.983		
	CS	14.937.983	<<	14.937.983	<<	<<	<<	14.937.983		
	CP 2018	22.983	<<	22.983	<<	<<	<<	22.983		
	CS	22.983	<<	22.983	<<	<<	<<	22.983		
AZIONE MECCANOGRAFICA	CP 2019	22.983	<<	22.983	<<	<<	<<	22.983		
	CS	22.983	<<	22.983	<<	<<	<<	22.983		
	RS	<<	<<	<<	<<	<<	<<	<<		
	CP 2017	<<	<<	<<	<<	<<	<<	<<		
	CS	<<	<<	<<	<<	<<	<<	<<		
	CP 2018	<<	<<	<<	<<	<<	<<	<<		
Spese in conto capitale	CS	<<	<<	<<	<<	<<	<<	<<		
	CP 2019	<<	<<	<<	<<	<<	<<	<<		
	CS	<<	<<	<<	<<	<<	<<	<<		
	RS	<<	<<	<<	<<	<<	<<	<<		
	CP 2017	<<	<<	<<	<<	<<	<<	<<		
	CS	<<	<<	<<	<<	<<	<<	<<		




MINISTERO DELLE INFRASTRUTTURE E DEI TRASPORTI
BILANCIO PER AZIONI

(in Euro)

100/701/15

Missione Programma Azione Titolo	Disegno di Legge di Bilancio Sezione II più precedenti note di variazioni	Effetti finanziari Disegno di Legge di Bilancio Sezione I più precedenti note di variazioni	Disegno di Legge di Bilancio Integrato (Sez. I + Sez. II) più precedenti note di variazioni	Sezione II Variazioni che si propongono	Sezione II Previsioni risultanti dopo la presente nota	Sezione I Variazioni che si propongono	Sezione I Previsioni risultanti dopo la presente nota	Bilancio Integrato (Sez. I + Sez. II) Previsioni risultanti dopo la presente nota
2. Diritto alla mobilità' e sviluppo dei sistemi di trasporto (13)	RS	2.667.614.482	2.667.614.482	<<	2.667.614.482	13.000.000	15.000.000	2.667.614.482
	CP 2017	7.485.982.508	2.000.000	1.000.000	7.486.982.508	13.000.000	15.000.000	7.501.982.508
	CS	8.137.592.922	2.000.000	1.000.000	8.139.592.922	13.000.000	15.000.000	8.153.592.922
	CP 2018	7.676.016.328	50.000.000	1.000.000	7.726.016.328	30.000.000	80.000.000	7.757.016.328
	CS	7.665.328.737	50.000.000	1.000.000	7.715.328.737	30.000.000	80.000.000	7.746.328.737
	CP 2019	7.459.740.351	250.000.000	1.000.000	7.709.740.351	40.000.000	290.000.000	7.750.740.351
	CS	7.220.070.378	250.000.000	1.000.000	7.470.070.378	40.000.000	290.000.000	7.511.070.378
	RS	96.224.255		<<	96.224.255			96.224.255
	CP 2017	280.399.576	<<	<<	280.399.576	<<	<<	280.399.576
CS	323.336.290	<<	<<	323.336.290	<<	<<	323.336.290	
CP 2018	275.964.695	<<	<<	275.964.695	<<	<<	275.964.695	
CS	298.073.329	<<	<<	298.073.329	<<	<<	298.073.329	
CP 2019	263.425.801	<<	<<	263.425.801	<<	<<	263.425.801	
CS	265.803.659	<<	<<	265.803.659	<<	<<	265.803.659	
Spese di personale per il programma	RS	918.361	918.361	<<	918.361			918.361
	CP 2017	132.063.346	<<	<<	132.063.346	<<	<<	132.063.346
	CS	132.063.346	<<	<<	132.063.346	<<	<<	132.063.346
	CP 2018	131.500.620	<<	<<	131.500.620	<<	<<	131.500.620
	CS	131.500.620	<<	<<	131.500.620	<<	<<	131.500.620
	CP 2019	130.642.100	<<	<<	130.642.100	<<	<<	130.642.100
	CS	130.642.100	<<	<<	130.642.100	<<	<<	130.642.100
	RS	918.361	918.361	<<	918.361			918.361
	CP 2017	132.063.346	<<	<<	132.063.346	<<	<<	132.063.346
CS	132.063.346	<<	<<	132.063.346	<<	<<	132.063.346	
CP 2018	131.500.620	<<	<<	131.500.620	<<	<<	131.500.620	
CS	131.500.620	<<	<<	131.500.620	<<	<<	131.500.620	
CP 2019	130.642.100	<<	<<	130.642.100	<<	<<	130.642.100	
CS	130.642.100	<<	<<	130.642.100	<<	<<	130.642.100	
Spese correnti	RS	918.361	918.361	<<	918.361			918.361
	CP 2017	132.063.346	<<	<<	132.063.346	<<	<<	132.063.346
	CS	132.063.346	<<	<<	132.063.346	<<	<<	132.063.346
	CP 2018	131.500.620	<<	<<	131.500.620	<<	<<	131.500.620
	CS	131.500.620	<<	<<	131.500.620	<<	<<	131.500.620
	CP 2019	130.642.100	<<	<<	130.642.100	<<	<<	130.642.100
	CS	130.642.100	<<	<<	130.642.100	<<	<<	130.642.100
	RS	918.361	918.361	<<	918.361			918.361
	CP 2017	132.063.346	<<	<<	132.063.346	<<	<<	132.063.346
CS	132.063.346	<<	<<	132.063.346	<<	<<	132.063.346	
CP 2018	131.500.620	<<	<<	131.500.620	<<	<<	131.500.620	
CS	131.500.620	<<	<<	131.500.620	<<	<<	131.500.620	
CP 2019	130.642.100	<<	<<	130.642.100	<<	<<	130.642.100	
CS	130.642.100	<<	<<	130.642.100	<<	<<	130.642.100	



MINISTERO DELLE INFRASTRUTTURE E DEI TRASPORTI
BILANCIO PER AZIONI

(in Euro)

100/701/16

Missione Programma Azione Titolo	Disegno di Legge di Bilancio Sezione II più precedenti note di variazioni	Effetti finanziari Disegno di Legge di Bilancio Sezione I più precedenti note di variazioni	Disegno di Legge di Bilancio Integrato (Sez. I + Sez. II) più precedenti note di variazioni	Sezione II Variazioni che si propongono	Sezione II Previsioni risultanti dopo la presente nota	Sezione I Variazioni che si propongono	Sezione I Previsioni risultanti dopo la presente nota	Bilancio Integrato (Sez. I + Sez. II) Previsioni risultanti dopo la presente nota
Regolamentazione della circolazione stradale e servizi di motorizzazione	RS	32.776.383	32.776.383	<<	32.776.383	<<	<<	32.776.383
	CP 2017	113.522.069	113.522.069	<<	113.522.069	<<	<<	113.522.069
	CS	121.532.662	121.532.662	<<	121.532.662	<<	<<	121.532.662
	CP 2018	109.722.095	109.722.095	<<	109.722.095	<<	<<	109.722.095
	CS	109.722.095	109.722.095	<<	109.722.095	<<	<<	109.722.095
	CP 2019	117.358.392	117.358.392	<<	117.358.392	<<	<<	117.358.392
	CS	119.913.392	119.913.392	<<	119.913.392	<<	<<	119.913.392
	RS	27.907.217	27.907.217	<<	27.907.217	<<	<<	27.907.217
	CP 2017	108.975.444	108.975.444	<<	108.975.444	<<	<<	108.975.444
Spese correnti	CS	116.139.624	116.139.624	<<	116.139.624	<<	<<	116.139.624
	CP 2018	105.175.470	105.175.470	<<	105.175.470	<<	<<	105.175.470
	CS	105.175.470	105.175.470	<<	105.175.470	<<	<<	105.175.470
	CP 2019	112.684.887	112.684.887	<<	112.684.887	<<	<<	112.684.887
	CS	115.239.887	115.239.887	<<	115.239.887	<<	<<	115.239.887
	RS	4.869.166	4.869.166	<<	4.869.166	<<	<<	4.869.166
	CP 2017	4.546.625	4.546.625	<<	4.546.625	<<	<<	4.546.625
	CS	5.393.038	5.393.038	<<	5.393.038	<<	<<	5.393.038
	CP 2018	4.546.625	4.546.625	<<	4.546.625	<<	<<	4.546.625
Spese in conto capitale	CS	4.546.625	4.546.625	<<	4.546.625	<<	<<	4.546.625
	CP 2019	4.673.505	4.673.505	<<	4.673.505	<<	<<	4.673.505
	CS	4.673.505	4.673.505	<<	4.673.505	<<	<<	4.673.505
	RS	62.529.511	62.529.511	<<	62.529.511	<<	<<	62.529.511
	CP 2017	34.814.161	34.814.161	<<	34.814.161	<<	<<	34.814.161
	CS	69.740.282	69.740.282	<<	69.740.282	<<	<<	69.740.282
	CP 2018	34.741.980	34.741.980	<<	34.741.980	<<	<<	34.741.980
	CS	56.850.614	56.850.614	<<	56.850.614	<<	<<	56.850.614
	CP 2019	15.425.309	15.425.309	<<	15.425.309	<<	<<	15.425.309
Interventi per la sicurezza stradale	CS	15.248.167	15.248.167	<<	15.248.167	<<	<<	15.248.167



MINISTERO DELLE INFRASTRUTTURE E DEI TRASPORTI
BILANCIO PER AZIONI

(in Euro)

100/701/17


Missione Programma Azione Titolo	Disegno di Legge di Bilancio Sezione II più precedenti note di variazioni	Effetti finanziari Disegno di Legge di Bilancio Sezione I più precedenti note di variazioni	Disegno di Legge di Bilancio Integrato (Sez. I + Sez. II) più precedenti note di variazioni	Sezione II Variazioni che si propongono	Sezione II Previsioni risultanti dopo la presente nota	Sezione I Variazioni che si propongono	Sezione I Previsioni risultanti dopo la presente nota	Bilancio Integrato (Sez. I + Sez. II) Previsioni risultanti dopo la presente nota
Spese correnti	RS	8.919.178	8.919.178	<<	8.919.178	<<	<<	8.919.178
	CP 2017	7.651.839	7.651.839	<<	7.651.839	<<	<<	7.651.839
	CS	11.693.402	11.693.402	<<	11.693.402	<<	<<	11.693.402
	CP 2018	7.579.658	7.579.658	<<	7.579.658	<<	<<	7.579.658
	CS	9.714.979	9.714.979	<<	9.714.979	<<	<<	9.714.979
	CP 2019	8.196.193	8.196.193	<<	8.196.193	<<	<<	8.196.193
CS	8.019.051	8.019.051	<<	8.019.051	<<	<<	8.019.051	
Spese in conto capitale	RS	53.610.333	53.610.333	<<	53.610.333	<<	<<	53.610.333
	CP 2017	27.162.322	27.162.322	<<	27.162.322	<<	<<	27.162.322
	CS	58.046.880	58.046.880	<<	58.046.880	<<	<<	58.046.880
	CP 2018	27.162.322	27.162.322	<<	27.162.322	<<	<<	27.162.322
	CS	47.135.635	47.135.635	<<	47.135.635	<<	<<	47.135.635
	CP 2019	7.229.116	7.229.116	<<	7.229.116	<<	<<	7.229.116
CS	7.229.116	7.229.116	<<	7.229.116	<<	<<	7.229.116	
2.2 Sviluppo e sicurezza del trasporto aereo (13.4)	RS	71.722.525	71.722.525	<<	71.722.525	<<	<<	71.722.525
	CP 2017	72.426.597	72.426.597	<<	73.426.597	<<	<<	73.426.597
	CS	65.419.673	65.419.673	<<	66.419.673	<<	<<	66.419.673
	CP 2018	85.001.465	85.001.465	<<	86.001.465	<<	<<	86.001.465
	CS	74.987.214	74.987.214	<<	75.987.214	<<	<<	75.987.214
	CP 2019	85.307.260	85.307.260	<<	86.307.260	<<	<<	86.307.260
CS	75.293.009	75.293.009	<<	76.293.009	<<	<<	76.293.009	
Spese di personale per il programma	RS	14.080	14.080	<<	14.080	<<	<<	14.080
	CP 2017	3.058.832	3.058.832	<<	3.058.832	<<	<<	3.058.832
	CS	3.058.832	3.058.832	<<	3.058.832	<<	<<	3.058.832
	CP 2018	2.996.317	2.996.317	<<	2.996.317	<<	<<	2.996.317
	CS	2.996.317	2.996.317	<<	2.996.317	<<	<<	2.996.317
	CP 2019	2.983.755	2.983.755	<<	2.983.755	<<	<<	2.983.755
CS	2.983.755	2.983.755	<<	2.983.755	<<	<<	2.983.755	



MINISTERO DELLE INFRASTRUTTURE E DEI TRASPORTI
BILANCIO PER AZIONI

(in Euro)

Missione Programma Azione Titolo	100/701/18							
	Disegno di Legge di Bilancio Sezione II più precedenti note di variazioni	Effetti finanziari Disegno di Legge di Bilancio Sezione I più precedenti note di variazioni	Disegno di Legge di Bilancio Integrato (Sez. I + Sez. II) più precedenti note di variazioni	Sezione II Variazioni che si propongono	Sezione II Previsioni risultanti dopo la presente nota	Sezione I Variazioni che si propongono	Sezione I Previsioni risultanti dopo la presente nota	Bilancio Integrato (Sez. I + Sez. II) Previsioni risultanti dopo la presente nota
Spese correnti	RS	14.080		14.080	<<			14.080
	CP 2017	3.058.832	<<	3.058.832	<<		<<	3.058.832
	CS	3.058.832	<<	3.058.832	<<		<<	3.058.832
	CP 2018	2.996.317	<<	2.996.317	<<		<<	2.996.317
	CS	2.996.317	<<	2.996.317	<<		<<	2.996.317
	CP 2019	2.983.755	<<	2.983.755	<<		<<	2.983.755
CS	2.983.755	<<	2.983.755	<<		<<	2.983.755	
Sicurezza e vigilanza nel trasporto aereo	RS	71.708.445		71.708.445	<<			71.708.445
	CP 2017	69.367.765	<<	69.367.765	1.000.000		<<	70.367.765
	CS	62.360.841	<<	62.360.841	1.000.000		<<	63.360.841
	CP 2018	82.005.148	<<	82.005.148	1.000.000		<<	83.005.148
	CS	71.990.897	<<	71.990.897	1.000.000		<<	72.990.897
	CP 2019	82.323.505	<<	82.323.505	1.000.000		<<	83.323.505
CS	72.309.254	<<	72.309.254	1.000.000		<<	73.309.254	
Spese correnti	RS	70.122.730		70.122.730	<<			70.122.730
	CP 2017	62.356.812	<<	62.356.812	1.000.000		<<	63.356.812
	CS	62.342.561	<<	62.342.561	1.000.000		<<	63.342.561
	CP 2018	71.994.195	<<	71.994.195	1.000.000		<<	72.994.195
	CS	71.979.944	<<	71.979.944	1.000.000		<<	72.979.944
	CP 2019	72.312.552	<<	72.312.552	1.000.000		<<	73.312.552
CS	72.298.301	<<	72.298.301	1.000.000		<<	73.298.301	
Spese in conto capitale	RS	1.585.715		1.585.715	<<			1.585.715
	CP 2017	7.010.953	<<	7.010.953	<<		<<	7.010.953
	CS	18.280	<<	18.280	<<		<<	18.280
	CP 2018	10.010.953	<<	10.010.953	<<		<<	10.010.953
	CS	10.953	<<	10.953	<<		<<	10.953
	CP 2019	10.010.953	<<	10.010.953	<<		<<	10.010.953
CS	10.953	<<	10.953	<<		<<	10.953	



MINISTERO DELLE INFRASTRUTTURE E DEI TRASPORTI
BILANCIO PER AZIONI

(in Euro)

100/701/19

Missione Programma Azione Titolo	Disegno di Legge di Bilancio Sezione II più precedenti note di variazioni	Effetti finanziari Disegno di Legge di Bilancio Sezione I più precedenti note di variazioni	Disegno di Legge di Bilancio Integrato (Sez. I + Sez. II) più precedenti note di variazioni	Sezione II Variazioni che si propongono	Sezione II Previsioni risultanti dopo la presente nota	Sezione I Variazioni che si propongono	Sezione I Previsioni risultanti dopo la presente nota	Bilancio Integrato (Sez. I + Sez. II) Previsioni risultanti dopo la presente nota
2.3 Autotrasporto ed intermodalità* (13.2)	RS	177.768.047	177.768.047	<<	177.768.047	<<	<<	177.768.047
	CP 2017	280.277.726	<<	280.277.726	<<	<<	<<	280.277.726
	CS	423.067.237	<<	423.067.237	<<	<<	<<	423.067.237
	CP 2018	371.732.355	<<	371.732.355	<<	<<	<<	371.732.355
	CS	385.144.684	<<	385.144.684	<<	<<	<<	385.144.684
	CP 2019	270.795.412	<<	270.795.412	<<	<<	<<	270.795.412
	CS	270.795.412	<<	270.795.412	<<	<<	<<	270.795.412
Spese di personale per il programma	RS	16.445	16.445	<<	16.445	<<	<<	16.445
	CP 2017	4.533.104	<<	4.533.104	<<	<<	<<	4.533.104
	CS	4.533.104	<<	4.533.104	<<	<<	<<	4.533.104
	CP 2018	4.450.022	<<	4.450.022	<<	<<	<<	4.450.022
	CS	4.450.022	<<	4.450.022	<<	<<	<<	4.450.022
	CP 2019	4.247.812	<<	4.247.812	<<	<<	<<	4.247.812
	CS	4.247.812	<<	4.247.812	<<	<<	<<	4.247.812
Spese correnti	RS	16.445	16.445	<<	16.445	<<	<<	16.445
	CP 2017	4.533.104	<<	4.533.104	<<	<<	<<	4.533.104
	CS	4.533.104	<<	4.533.104	<<	<<	<<	4.533.104
	CP 2018	4.450.022	<<	4.450.022	<<	<<	<<	4.450.022
	CS	4.450.022	<<	4.450.022	<<	<<	<<	4.450.022
	CP 2019	4.247.812	<<	4.247.812	<<	<<	<<	4.247.812
	CS	4.247.812	<<	4.247.812	<<	<<	<<	4.247.812
Sistemi e servizi di trasporto intermodale	RS	151.707.795	151.707.795	<<	151.707.795	<<	<<	151.707.795
	CP 2017	111.506.287	<<	111.506.287	<<	<<	<<	111.506.287
	CS	254.295.798	<<	254.295.798	<<	<<	<<	254.295.798
	CP 2018	69.120.519	<<	69.120.519	<<	<<	<<	69.120.519
	CS	82.532.848	<<	82.532.848	<<	<<	<<	82.532.848
	CP 2019	221.097	<<	221.097	<<	<<	<<	221.097
	CS	221.097	<<	221.097	<<	<<	<<	221.097




MINISTERO DELLE INFRASTRUTTURE E DEI TRASPORTI
BILANCIO PER AZIONI

(in Euro)

100/701/20

Missione Programma Azione Titolo	Disegno di Legge di Bilancio Sezione II più precedenti note di variazioni	Effetti finanziari Disegno di Legge di Bilancio Sezione I più precedenti note di variazioni	Disegno di Legge di Bilancio Integrato (Sez. I + Sez. II) più precedenti note di variazioni	Sezione II Variazioni che si propongono	Sezione II Previsioni risultanti dopo la presente nota	Sezione I Variazioni che si propongono	Sezione I Previsioni risultanti dopo la presente nota	Bilancio Integrato (Sez. I + Sez. II) Previsioni risultanti dopo la presente nota
Spese correnti	RS	65.422.466	65.422.466	<<	65.422.466	<<	<<	65.422.466
	CP 2017	64.504.401	<<	64.504.401	<<	<<	<<	64.504.401
	CS	129.904.401	<<	129.904.401	<<	<<	<<	129.904.401
	CP 2018	69.118.633	<<	69.118.633	<<	<<	<<	69.118.633
	CS	69.118.633	<<	69.118.633	<<	<<	<<	69.118.633
	CP 2019	219.211	<<	219.211	<<	<<	<<	219.211
	CS	219.211	<<	219.211	<<	<<	<<	219.211
	RS	86.285.329	<<	86.285.329	<<	86.285.329	<<	86.285.329
	CP 2017	47.001.886	<<	47.001.886	<<	47.001.886	<<	47.001.886
Spese in conto capitale	CS	124.391.397	<<	124.391.397	<<	<<	<<	124.391.397
	CP 2018	1.886	<<	1.886	<<	<<	<<	1.886
	CS	13.414.215	<<	13.414.215	<<	<<	<<	13.414.215
	CP 2019	1.886	<<	1.886	<<	<<	<<	1.886
	CS	1.886	<<	1.886	<<	<<	<<	1.886
	RS	26.043.807	<<	26.043.807	<<	26.043.807	<<	26.043.807
	CP 2017	164.238.335	<<	164.238.335	<<	164.238.335	<<	164.238.335
	CS	164.238.335	<<	164.238.335	<<	164.238.335	<<	164.238.335
	CP 2018	298.161.814	<<	298.161.814	<<	298.161.814	<<	298.161.814
Interventi in materia di autotrasporto	CS	298.161.814	<<	298.161.814	<<	<<	<<	298.161.814
	CP 2019	266.326.503	<<	266.326.503	<<	<<	<<	266.326.503
	CS	266.326.503	<<	266.326.503	<<	<<	<<	266.326.503
	RS	3.023.320	<<	3.023.320	<<	3.023.320	<<	3.023.320
	CP 2017	164.181.698	<<	164.181.698	<<	164.181.698	<<	164.181.698
	CS	164.181.698	<<	164.181.698	<<	164.181.698	<<	164.181.698
	CP 2018	298.105.177	<<	298.105.177	<<	298.105.177	<<	298.105.177
	CS	298.105.177	<<	298.105.177	<<	298.105.177	<<	298.105.177
	CP 2019	255.869.866	<<	255.869.866	<<	255.869.866	<<	255.869.866
CS	255.869.866	<<	255.869.866	<<	255.869.866	<<	255.869.866	



MINISTERO DELLE INFRASTRUTTURE E DEI TRASPORTI
BILANCIO PER AZIONI

(in Euro)

100/701/21

Missione Programma Azione Titolo	Disegno di Legge di Bilancio Sezione II più precedenti note di variazioni	Effetti finanziari Disegno di Legge di Bilancio Sezione I più precedenti note di variazioni	Disegno di Legge di Bilancio Integrato (Sez. I + Sez. II) più precedenti note di variazioni	Sezione II Variazioni che si propongono	Sezione II Previsioni risultanti dopo la presente nota	Sezione I Variazioni che si propongono	Sezione I Previsioni risultanti dopo la presente nota	Bilancio Integrato (Sez. I + Sez. II) Previsioni risultanti dopo la presente nota			
									RS	CP 2017	CP 2018
Spese in conto capitale	RS		23.020.487	<<	23.020.487	<<	<<	23.020.487			
	CP 2017		56.637	<<	56.637	<<	<<	56.637			
	CS		56.637	<<	56.637	<<	<<	56.637			
	CP 2018		56.637	<<	56.637	<<	<<	56.637			
	CS		56.637	<<	56.637	<<	<<	56.637			
	CP 2019		10.456.637	<<	10.456.637	<<	<<	10.456.637			
CS		10.456.637	<<	10.456.637	<<	<<	10.456.637				
2.4 Sistemi ferroviari, sviluppo e sicurezza del trasporto ferroviario (13.5)	RS		1.215.577.535	<<	1.215.577.535	<<	<<	1.215.577.535			
	CP 2017		545.577.657	<<	545.577.657	<<	<<	545.577.657			
	CS		916.676.709	<<	916.676.709	<<	<<	916.676.709			
	CP 2018		599.603.878	<<	599.603.878	<<	<<	599.603.878			
	CS		578.949.878	<<	578.949.878	<<	<<	578.949.878			
	CP 2019		527.469.290	<<	527.469.290	<<	<<	527.469.290			
CS		269.373.290	<<	269.373.290	<<	<<	269.373.290				
Spese di personale per il programma	RS		18.673	<<	18.673	<<	<<	18.673			
	CP 2017		3.316.595	<<	3.316.595	<<	<<	3.316.595			
	CS		3.316.595	<<	3.316.595	<<	<<	3.316.595			
	CP 2018		3.199.488	<<	3.199.488	<<	<<	3.199.488			
	CS		3.199.488	<<	3.199.488	<<	<<	3.199.488			
	CP 2019		3.196.764	<<	3.196.764	<<	<<	3.196.764			
CS		3.196.764	<<	3.196.764	<<	<<	3.196.764				
Spese correnti	RS		18.673	<<	18.673	<<	<<	18.673			
	CP 2017		3.316.595	<<	3.316.595	<<	<<	3.316.595			
	CS		3.316.595	<<	3.316.595	<<	<<	3.316.595			
	CP 2018		3.199.488	<<	3.199.488	<<	<<	3.199.488			
	CS		3.199.488	<<	3.199.488	<<	<<	3.199.488			
	CP 2019		3.196.764	<<	3.196.764	<<	<<	3.196.764			
CS		3.196.764	<<	3.196.764	<<	<<	3.196.764				



MINISTERO DELLE INFRASTRUTTURE E DEI TRASPORTI
BILANCIO PER AZIONI

(in Euro)

Missione Programma Azione Titolo	Disegno di Legge di Bilancio Sezione II più precedenti note di variazioni	Effetti finanziari Disegno di Legge di Bilancio Sezione I più precedenti note di variazioni	Disegno di Legge di Bilancio Integrato (Sez. I + Sez. II) più precedenti note di variazioni	Sezione II Variazioni che si propongono	Sezione II Previsioni risultanti dopo la presente nota	Sezione I Variazioni che si propongono	Sezione I Previsioni risultanti dopo la presente nota	Bilancio Integrato (Sez. I + Sez. II) Previsioni risultanti dopo la presente nota	100/701/22
Interventi sulle infrastrutture ferroviarie	RS	1.215.262.587	1.215.262.587	<<	1.215.262.587	<<	<<	1.215.262.587	
	CP 2017	534.694.971	<<	<<	534.694.971	<<	<<	534.694.971	
	CS	905.794.023	<<	<<	905.794.023	<<	<<	905.794.023	
	CP 2018	588.894.420	<<	<<	588.894.420	<<	<<	588.894.420	
	CS	568.240.420	<<	<<	568.240.420	<<	<<	568.240.420	
	CP 2019	516.794.971	<<	<<	516.794.971	<<	<<	516.794.971	
	CS	258.698.971	<<	<<	258.698.971	<<	<<	258.698.971	
Spese correnti	RS	127.819	127.819	<<	127.819	<<	<<	127.819	
	CP 2017	100.250.590	<<	<<	100.250.590	<<	<<	100.250.590	
	CS	100.250.590	<<	<<	100.250.590	<<	<<	100.250.590	
	CP 2018	100.250.039	<<	<<	100.250.039	<<	<<	100.250.039	
	CS	100.250.039	<<	<<	100.250.039	<<	<<	100.250.039	
	CP 2019	100.250.590	<<	<<	100.250.590	<<	<<	100.250.590	
	CS	100.250.590	<<	<<	100.250.590	<<	<<	100.250.590	
Spese in conto capitale	RS	1.215.134.768	1.215.134.768	<<	1.215.134.768	<<	<<	1.215.134.768	
	CP 2017	434.444.381	<<	<<	434.444.381	<<	<<	434.444.381	
	CS	805.543.433	<<	<<	805.543.433	<<	<<	805.543.433	
	CP 2018	488.644.381	<<	<<	488.644.381	<<	<<	488.644.381	
	CS	467.990.381	<<	<<	467.990.381	<<	<<	467.990.381	
	CP 2019	416.544.381	<<	<<	416.544.381	<<	<<	416.544.381	
	CS	158.448.381	<<	<<	158.448.381	<<	<<	158.448.381	
Interventi per la sicurezza e la vigilanza ferroviaria	RS	296.275	296.275	<<	296.275	<<	<<	296.275	
	CP 2017	7.566.091	<<	<<	7.566.091	<<	<<	7.566.091	
	CS	7.566.091	<<	<<	7.566.091	<<	<<	7.566.091	
	CP 2018	7.509.970	<<	<<	7.509.970	<<	<<	7.509.970	
	CS	7.509.970	<<	<<	7.509.970	<<	<<	7.509.970	
	CP 2019	7.477.555	<<	<<	7.477.555	<<	<<	7.477.555	
	CS	7.477.555	<<	<<	7.477.555	<<	<<	7.477.555	




MINISTERO DELLE INFRASTRUTTURE E DEI TRASPORTI
BILANCIO PER AZIONI

(in Euro)


100/701/23

Missione Programma Azione Titolo	Disegno di Legge di Bilancio Sezione II più precedenti note di variazioni	Effetti finanziari Disegno di Legge di Bilancio Sezione I più precedenti note di variazioni	Disegno di Legge di Bilancio Integrato (Sez. I + Sez. II) più precedenti note di variazioni	Sezione II Variazioni che si propongono	Sezione II Previsioni risultanti dopo la presente nota	Sezione I Variazioni che si propongono	Sezione I Previsioni risultanti dopo la presente nota	Bilancio Integrato (Sez. I + Sez. II) Previsioni risultanti dopo la presente nota			
									RS	CP 2017	CP 2018
Spese correnti	RS	292.113	292.113	<<	292.113	<<	<<	292.113			
	CP 2017	7.561.712	7.561.712	<<	7.561.712	<<	<<	7.561.712			
	CS	7.561.712	7.561.712	<<	7.561.712	<<	<<	7.561.712			
	CP 2018	7.505.591	7.505.591	<<	7.505.591	<<	<<	7.505.591			
	CS	7.505.591	7.505.591	<<	7.505.591	<<	<<	7.505.591			
	CP 2019	7.473.176	7.473.176	<<	7.473.176	<<	<<	7.473.176			
CS	7.473.176	7.473.176	<<	7.473.176	<<	<<	7.473.176				
Spese in conto capitale	RS	4.162	4.162	<<	4.162	<<	<<	4.162			
	CP 2017	4.379	4.379	<<	4.379	<<	<<	4.379			
	CS	4.379	4.379	<<	4.379	<<	<<	4.379			
	CP 2018	4.379	4.379	<<	4.379	<<	<<	4.379			
	CS	4.379	4.379	<<	4.379	<<	<<	4.379			
	CP 2019	4.379	4.379	<<	4.379	<<	<<	4.379			
CS	4.379	4.379	<<	4.379	<<	<<	4.379				
2.5 Sviluppo e sicurezza della navigazione e del trasporto marittimo e per vie d'acqua interne (13.9)	RS	404.865.860	404.865.860	<<	404.865.860	<<	<<	404.865.860			
	CP 2017	686.517.253	686.517.253	<<	686.517.253	<<	<<	686.517.253			
	CS	826.304.916	826.304.916	<<	826.304.916	<<	<<	826.304.916			
	CP 2018	653.199.820	653.199.820	<<	653.199.820	<<	<<	653.199.820			
	CS	682.256.327	682.256.327	<<	682.256.327	<<	<<	682.256.327			
	CP 2019	638.755.871	638.755.871	<<	638.755.871	<<	<<	638.755.871			
CS	667.695.861	667.695.861	<<	667.695.861	<<	<<	667.695.861				
Spese di personale per il programma	RS	27.977	27.977	<<	27.977	<<	<<	27.977			
	CP 2017	6.928.005	6.928.005	<<	6.928.005	<<	<<	6.928.005			
	CS	6.928.005	6.928.005	<<	6.928.005	<<	<<	6.928.005			
	CP 2018	6.855.757	6.855.757	<<	6.855.757	<<	<<	6.855.757			
	CS	6.855.757	6.855.757	<<	6.855.757	<<	<<	6.855.757			
	CP 2019	6.741.130	6.741.130	<<	6.741.130	<<	<<	6.741.130			
CS	6.741.130	6.741.130	<<	6.741.130	<<	<<	6.741.130				



MINISTERO DELLE INFRASTRUTTURE E DEI TRASPORTI
BILANCIO PER AZIONI
(in Euro)

Missione Programma Azione Titolo	Disegno di Legge di Bilancio Sezione II più precedenti note di variazioni	Effetti finanziari Disegno di Legge di Bilancio Sezione I più precedenti note di variazioni	Disegno di Legge di Bilancio Integrato (Sez. I + Sez. II) più precedenti note di variazioni	Sezione II Variazioni che si propongono	Sezione II Previsioni risultanti dopo la presente nota	Sezione I Variazioni che si propongono	Sezione I Previsioni risultanti dopo la presente nota	Bilancio Integrato (Sez. I + Sez. II) Previsioni risultanti dopo la presente nota	100/701/24
Spese correnti	RS	27.977	27.977	<<	27.977	<<	<<	27.977	
	CP 2017	6.928.005	<<	6.928.005	<<	<<	<<	6.928.005	
	CS	6.928.005	<<	6.928.005	<<	<<	<<	6.928.005	
	CP 2018	6.855.757	<<	6.855.757	<<	<<	<<	6.855.757	
	CS	6.855.757	<<	6.855.757	<<	<<	<<	6.855.757	
	CP 2019	6.741.130	<<	6.741.130	<<	6.741.130	<<	6.741.130	
CS	6.741.130	<<	6.741.130	<<	6.741.130	<<	6.741.130		
Sviluppo e sicurezza della navigazione e dei trasporti marittimo	RS	1.883.933	1.883.933	<<	1.883.933	<<	<<	1.883.933	
	CP 2017	189.279.867	<<	189.279.867	<<	<<	<<	189.279.867	
	CS	189.639.687	<<	189.639.687	<<	<<	<<	189.639.687	
	CP 2018	180.277.609	<<	180.277.609	<<	<<	<<	180.277.609	
	CS	180.304.609	<<	180.304.609	<<	<<	<<	180.304.609	
	CP 2019	178.880.063	<<	178.880.063	<<	178.880.063	<<	178.880.063	
CS	178.880.053	<<	178.880.053	<<	178.880.053	<<	178.880.053		
Spese correnti	RS	98.923	98.923	<<	98.923	<<	<<	98.923	
	CP 2017	178.856.216	<<	178.856.216	<<	<<	<<	178.856.216	
	CS	178.864.739	<<	178.864.739	<<	<<	<<	178.864.739	
	CP 2018	178.853.958	<<	178.853.958	<<	<<	<<	178.853.958	
	CS	178.853.958	<<	178.853.958	<<	<<	<<	178.853.958	
	CP 2019	178.856.412	<<	178.856.412	<<	178.856.412	<<	178.856.412	
CS	178.856.402	<<	178.856.402	<<	178.856.402	<<	178.856.402		
Spese in conto capitale	RS	1.785.010	1.785.010	<<	1.785.010	<<	<<	1.785.010	
	CP 2017	10.423.651	<<	10.423.651	<<	<<	<<	10.423.651	
	CS	10.774.948	<<	10.774.948	<<	<<	<<	10.774.948	
	CP 2018	1.423.651	<<	1.423.651	<<	<<	<<	1.423.651	
	CS	1.450.651	<<	1.450.651	<<	<<	<<	1.450.651	
	CP 2019	23.651	<<	23.651	<<	23.651	<<	23.651	
CS	23.651	<<	23.651	<<	23.651	<<	23.651		



MINISTERO DELLE INFRASTRUTTURE E DEI TRASPORTI
BILANCIO PER AZIONI

(in Euro)

100/701/25

Missione Programma Azione Titolo	Disegno di Legge di Bilancio Sezione II più precedenti note di variazioni	Effetti finanziari Disegno di Legge di Bilancio Sezione I più precedenti note di variazioni	Disegno di Legge di Bilancio Integrato (Sez. I + Sez. II) più precedenti note di variazioni	Sezione II Variazioni che si propongono	Sezione II Previsioni risultanti dopo la presente nota	Sezione I Variazioni che si propongono	Sezione I Previsioni risultanti dopo la presente nota	Bilancio Integrato (Sez. I + Sez. II) Previsioni risultanti dopo la presente nota					
									RS	CP 2017	CS	CP 2018	CS
Sviluppo e sicurezza della navigazione e del trasporto per le vie d'acqua interne	RS	41.587.079	41.587.079	<<	41.587.079	<<	<<	41.587.079					
	CP 2017	60.690.755	60.690.755	<<	60.690.755	<<	<<	60.690.755					
	CS	69.779.606	69.779.606	<<	69.779.606	<<	<<	69.779.606					
	CP 2018	60.324.764	60.324.764	<<	60.324.764	<<	<<	60.324.764					
	CS	65.754.271	65.754.271	<<	65.754.271	<<	<<	65.754.271					
	CP 2019	40.795.830	40.795.830	<<	40.795.830	<<	<<	40.795.830					
CS	40.795.830	40.795.830	<<	40.795.830	<<	<<	40.795.830						
Spese correnti	RS	77.364	77.364	<<	77.364	<<	<<	77.364					
	CP 2017	23.265.315	23.265.315	<<	23.265.315	<<	<<	23.265.315					
	CS	23.282.806	23.282.806	<<	23.282.806	<<	<<	23.282.806					
	CP 2018	22.899.324	22.899.324	<<	22.899.324	<<	<<	22.899.324					
	CS	22.899.324	22.899.324	<<	22.899.324	<<	<<	22.899.324					
	CP 2019	23.270.390	23.270.390	<<	23.270.390	<<	<<	23.270.390					
CS	23.270.390	23.270.390	<<	23.270.390	<<	<<	23.270.390						
Spese in conto capitale	RS	41.509.715	41.509.715	<<	41.509.715	<<	<<	41.509.715					
	CP 2017	37.425.440	37.425.440	<<	37.425.440	<<	<<	37.425.440					
	CS	46.496.800	46.496.800	<<	46.496.800	<<	<<	46.496.800					
	CP 2018	37.425.440	37.425.440	<<	37.425.440	<<	<<	37.425.440					
	CS	42.854.947	42.854.947	<<	42.854.947	<<	<<	42.854.947					
	CP 2019	17.525.440	17.525.440	<<	17.525.440	<<	<<	17.525.440					
CS	17.525.440	17.525.440	<<	17.525.440	<<	<<	17.525.440						
Infrastrutture portuali	RS	353.113.271	353.113.271	<<	353.113.271	<<	<<	353.113.271					
	CP 2017	383.825.719	383.825.719	<<	383.825.719	<<	<<	383.825.719					
	CS	509.017.077	509.017.077	<<	509.017.077	<<	<<	509.017.077					
	CP 2018	384.696.587	384.696.587	<<	384.696.587	<<	<<	384.696.587					
	CS	408.296.587	408.296.587	<<	408.296.587	<<	<<	408.296.587					
	CP 2019	400.453.336	400.453.336	<<	400.453.336	<<	<<	400.453.336					
CS	429.393.336	429.393.336	<<	429.393.336	<<	<<	429.393.336						




MINISTERO DELLE INFRASTRUTTURE E DEI TRASPORTI
BILANCIO PER AZIONI

(in Euro)

100/701/26

Missione Programma Azione Titolo	Disegno di Legge di Bilancio Sezione II più precedenti note di variazioni	Effetti finanziari Disegno di Legge di Bilancio Sezione I più precedenti note di variazioni	Disegno di Legge di Bilancio Integrato (Sez. I + Sez. II) più precedenti note di variazioni	Sezione II Variazioni che si propongono	Sezione II Previsioni risultanti dopo la presente nota	Sezione I Variazioni che si propongono	Sezione I Previsioni risultanti dopo la presente nota	Bilancio Integrato (Sez. I + Sez. II) Previsioni risultanti dopo la presente nota							
									RS	CP 2017	CP 2018	CP 2019	RS	CP 2017	CP 2018
Spese correnti	RS	804.755	804.755	<<	804.755	<<	<<	804.755							
	CP 2017	4.637.966	4.637.966	<<	4.637.966	<<	<<	4.637.966							
	CS	5.217.487	5.217.487	<<	5.217.487	<<	<<	5.217.487							
	CP 2018	4.616.012	4.616.012	<<	4.616.012	<<	<<	4.616.012							
	CS	4.616.012	4.616.012	<<	4.616.012	<<	<<	4.616.012							
	CP 2019	1.637.966	1.637.966	<<	1.637.966	<<	<<	1.637.966							
Spese in conto capitale	RS	352.308.516	352.308.516	<<	352.308.516	<<	<<	352.308.516							
	CP 2017	379.187.753	379.187.753	<<	379.187.753	<<	<<	379.187.753							
	CS	503.799.590	503.799.590	<<	503.799.590	<<	<<	503.799.590							
	CP 2018	380.080.575	380.080.575	<<	380.080.575	<<	<<	380.080.575							
	CS	403.680.575	403.680.575	<<	403.680.575	<<	<<	403.680.575							
	CP 2019	398.815.370	398.815.370	<<	398.815.370	<<	<<	398.815.370							
Interventi per l'industria navalmecanica	RS	8.253.447	8.253.447	<<	8.253.447	<<	<<	8.253.447							
	CP 2017	44.229.757	44.229.757	<<	44.229.757	<<	<<	44.229.757							
	CS	49.377.391	49.377.391	<<	49.377.391	<<	<<	49.377.391							
	CP 2018	21.045.103	21.045.103	<<	21.045.103	<<	<<	21.045.103							
	CS	21.045.103	21.045.103	<<	21.045.103	<<	<<	21.045.103							
	CP 2019	11.885.512	11.885.512	<<	11.885.512	<<	<<	11.885.512							
Spese correnti	RS	771	771	<<	771	<<	<<	771							
	CP 2017	3.734	3.734	<<	3.734	<<	<<	3.734							
	CS	3.734	3.734	<<	3.734	<<	<<	3.734							
	CP 2018	3.675	3.675	<<	3.675	<<	<<	3.675							
	CS	3.675	3.675	<<	3.675	<<	<<	3.675							
	CP 2019	3.734	3.734	<<	3.734	<<	<<	3.734							
CS	3.734	3.734	<<	3.734	<<	<<	3.734								



MINISTERO DELLE INFRASTRUTTURE E DEI TRASPORTI
BILANCIO PER AZIONI
(in Euro)

Missione Programma Azione Titolo	100/701/27									
	Disegno di Legge di Bilancio Sezione II più precedenti note di variazioni	Effetti finanziari Disegno di Legge di Bilancio Sezione I più precedenti note di variazioni	Disegno di Legge di Bilancio Integrato (Sez. I + Sez. II) più precedenti note di variazioni	Sezione II Variazioni che si propongono	Sezione II Previsioni risultanti dopo la presente nota	Sezione I Variazioni che si propongono	Sezione I Previsioni risultanti dopo la presente nota	Bilancio Integrato (Sez. I + Sez. II) Previsioni risultanti dopo la presente nota		
Spese in conto capitale	RS	8.252.676	<<	8.252.676	<<	<<	<<	8.252.676		
	CP 2017	44.226.023	<<	44.226.023	<<	<<	<<	44.226.023		
	CS	49.373.657	<<	49.373.657	<<	<<	<<	49.373.657		
	CP 2018	21.041.428	<<	21.041.428	<<	<<	<<	21.041.428		
	CS	21.041.428	<<	21.041.428	<<	<<	<<	21.041.428		
	CP 2019	11.881.778	<<	11.881.778	<<	<<	<<	11.881.778		
Ricerca applicata nel settore navale	CS	11.881.778	<<	11.881.778	<<	<<	<<	11.881.778		
	RS	153	<<	153	<<	<<	<<	153		
	CP 2017	1.563.150	<<	1.563.150	<<	<<	<<	1.563.150		
	CS	1.563.150	<<	1.563.150	<<	<<	<<	1.563.150		
	CP 2018	<<	<<	<<	<<	<<	<<	<<		
	CS	<<	<<	<<	<<	<<	<<	<<		
Spese correnti	CP 2019	<<	<<	<<	<<	<<	<<	<<		
	CS	<<	<<	<<	<<	<<	<<	<<		
	RS	120	<<	120	<<	<<	<<	120		
	CP 2017	<<	<<	<<	<<	<<	<<	<<		
	CS	<<	<<	<<	<<	<<	<<	<<		
	CP 2018	<<	<<	<<	<<	<<	<<	<<		
Spese in conto capitale	CS	<<	<<	<<	<<	<<	<<	<<		
	CP 2019	<<	<<	<<	<<	<<	<<	<<		
	CS	<<	<<	<<	<<	<<	<<	<<		
	RS	33	<<	33	<<	<<	<<	33		
	CP 2017	1.563.150	<<	1.563.150	<<	<<	<<	1.563.150		
	CS	1.563.150	<<	1.563.150	<<	<<	<<	1.563.150		
CP 2018	<<	<<	<<	<<	<<	<<	<<			
CS	<<	<<	<<	<<	<<	<<	<<			
CP 2019	<<	<<	<<	<<	<<	<<	<<			
CS	<<	<<	<<	<<	<<	<<	<<			



MINISTERO DELLE INFRASTRUTTURE E DEI TRASPORTI
BILANCIO PER AZIONI

(in Euro)

100/701/28

Missione Programma Azione Titolo	Disegno di Legge di Bilancio Sezione II più precedenti note di variazioni	Effetti finanziari Disegno di Legge di Bilancio Sezione I più precedenti note di variazioni	Disegno di Legge di Bilancio Integrato (Sez. I + Sez. II) più precedenti note di variazioni	Sezione II Variazioni che si propongono	Sezione II Previsioni risultanti dopo la presente nota	Sezione I Variazioni che si propongono	Sezione I Previsioni risultanti dopo la presente nota	Bilancio Integrato (Sez. I + Sez. II) Previsioni risultanti dopo la presente nota				
									RS	CP 2017	CP 2018	CP 2019
2.6 Sviluppo e sicurezza della mobilità' locale (13.6)	RS	701.456.260	701.456.260	<<	701.456.260	13.000.000	15.000.000	701.456.260				
	CP 2017	5.620.783.699	2.000.000	<<	5.620.783.699	13.000.000	15.000.000	5.635.783.699				
	CS	5.582.788.097	2.000.000	<<	5.582.788.097	13.000.000	15.000.000	5.597.788.097				
	CP 2018	5.690.514.115	50.000.000	<<	5.690.514.115	30.000.000	80.000.000	5.770.514.115				
	CS	5.645.917.305	50.000.000	<<	5.645.917.305	30.000.000	80.000.000	5.725.917.305				
	CP 2019	5.673.986.717	250.000.000	<<	5.673.986.717	40.000.000	290.000.000	5.963.986.717				
CS	5.671.109.147	250.000.000	<<	5.671.109.147	40.000.000	290.000.000	5.961.109.147					
Spese di personale per il programma	RS	14.873	14.873	<<	14.873	<<	<<	14.873				
	CP 2017	3.408.338	<<	<<	3.408.338	<<	<<	3.408.338				
	CS	3.408.338	<<	<<	3.408.338	<<	<<	3.408.338				
	CP 2018	3.382.814	<<	<<	3.382.814	<<	<<	3.382.814				
	CS	3.382.814	<<	<<	3.382.814	<<	<<	3.382.814				
	CP 2019	3.351.146	<<	<<	3.351.146	<<	<<	3.351.146				
CS	3.351.146	<<	<<	3.351.146	<<	<<	3.351.146					
Spese correnti	RS	14.873	14.873	<<	14.873	<<	<<	14.873				
	CP 2017	3.408.338	<<	<<	3.408.338	<<	<<	3.408.338				
	CS	3.408.338	<<	<<	3.408.338	<<	<<	3.408.338				
	CP 2018	3.382.814	<<	<<	3.382.814	<<	<<	3.382.814				
	CS	3.382.814	<<	<<	3.382.814	<<	<<	3.382.814				
	CP 2019	3.351.146	<<	<<	3.351.146	<<	<<	3.351.146				
CS	3.351.146	<<	<<	3.351.146	<<	<<	3.351.146					
Concorso dello Stato al trasporto pubblico locale	RS	550.561.839	550.561.839	<<	550.561.839	<<	<<	550.561.839				
	CP 2017	5.034.738.529	2.000.000	<<	5.034.738.529	<<	2.000.000	5.036.738.529				
	CS	5.034.738.529	2.000.000	<<	5.034.738.529	<<	2.000.000	5.036.738.529				
	CP 2018	5.204.794.000	50.000.000	<<	5.204.794.000	<<	50.000.000	5.254.794.000				
	CS	5.204.794.000	50.000.000	<<	5.204.794.000	<<	50.000.000	5.254.794.000				
	CP 2019	5.412.954.000	250.000.000	<<	5.412.954.000	<<	250.000.000	5.662.954.000				
CS	5.412.954.000	250.000.000	<<	5.412.954.000	<<	250.000.000	5.662.954.000					




MINISTERO DELLE INFRASTRUTTURE E DEI TRASPORTI
BILANCIO PER AZIONI

(in Euro)

100/701/29

Missione Programma Azione Titolo	Disegno di Legge di Bilancio Sezione II più precedenti note di variazioni	Effetti finanziari Disegno di Legge di Bilancio Sezione I più precedenti note di variazioni	Disegno di Legge di Bilancio Integrato (Sez. I + Sez. II) più precedenti note di variazioni	Sezione II Variazioni che si propongono	Sezione II Previsioni risultanti dopo la presente nota	Sezione I Variazioni che si propongono	Sezione I Previsioni risultanti dopo la presente nota	Bilancio Integrato (Sez. I + Sez. II) Previsioni risultanti dopo la presente nota			
									RS	CP 2017	CP 2018
Spese correnti	RS	322.430.321	322.430.321	<<	322.430.321	<<	<<	322.430.321			
	CP 2017	4.979.906.000	4.979.906.000	<<	4.979.906.000	<<	<<	4.979.906.000			
	CS	4.979.906.000	4.979.906.000	<<	4.979.906.000	<<	<<	4.979.906.000			
	CP 2018	5.152.954.000	<<	5.152.954.000	<<	<<	<<	5.152.954.000			
	CS	5.152.954.000	<<	5.152.954.000	<<	<<	<<	5.152.954.000			
	CP 2019	5.152.954.000	<<	5.152.954.000	<<	<<	<<	5.152.954.000			
Spese in conto capitale	RS	228.131.518	228.131.518	<<	228.131.518	<<	<<	228.131.518			
	CP 2017	54.832.529	2.000.000	<<	54.832.529	<<	2.000.000	56.832.529			
	CS	54.832.529	2.000.000	<<	54.832.529	<<	2.000.000	56.832.529			
	CP 2018	51.840.000	50.000.000	<<	101.840.000	<<	<<	101.840.000			
	CS	51.840.000	50.000.000	<<	101.840.000	<<	<<	101.840.000			
	CP 2019	260.000.000	250.000.000	<<	510.000.000	<<	<<	510.000.000			
Interventi per la realizzazione di itinerari turistici ciclo-pedonali	RS	1.448.000	1.448.000	<<	1.448.000	<<	<<	1.448.000			
	CP 2017	40.000.000	<<	<<	40.000.000	<<	13.000.000	53.000.000			
	CS	2.000.000	<<	<<	2.000.000	<<	13.000.000	15.000.000			
	CP 2018	38.000.000	<<	<<	38.000.000	<<	30.000.000	68.000.000			
	CS	<<	<<	<<	<<	<<	30.000.000	30.000.000			
	CP 2019	<<	<<	<<	<<	<<	40.000.000	40.000.000			
Spese in conto capitale	RS	1.448.000	1.448.000	<<	1.448.000	<<	<<	1.448.000			
	CP 2017	40.000.000	<<	<<	40.000.000	<<	13.000.000	53.000.000			
	CS	2.000.000	<<	<<	2.000.000	<<	13.000.000	15.000.000			
	CP 2018	38.000.000	<<	<<	38.000.000	<<	30.000.000	68.000.000			
	CS	<<	<<	<<	<<	<<	30.000.000	30.000.000			
	CP 2019	<<	<<	<<	<<	<<	40.000.000	40.000.000			




MINISTERO DELLE INFRASTRUTTURE E DEI TRASPORTI
BILANCIO PER AZIONI

(in Euro)

100/701/30

Missione Programma Azione Titolo	Disegno di Legge di Bilancio Sezione II più precedenti note di variazioni	Effetti finanziari Disegno di Legge di Bilancio Sezione I più precedenti note di variazioni	Disegno di Legge di Bilancio Integrato (Sez. I + Sez. II) più precedenti note di variazioni	Sezione II Variazioni che si propongono	Sezione II Previsioni risultanti dopo la presente nota	Sezione I Variazioni che si propongono	Sezione I Previsioni risultanti dopo la presente nota	Bilancio Integrato (Sez. I + Sez. II) Previsioni risultanti dopo la presente nota					
									RS	CP 2017	CS	CP 2018	CS
Interventi a favore delle linee metropolitane	RS	118.976.753		118.976.753	<<			118.976.753					
	CP 2017	435.133.047	<<	435.133.047	<<		<<	435.133.047					
	CS	435.137.445	<<	435.137.445	<<		<<	435.137.445					
	CP 2018	384.626.433	<<	384.626.433	<<		<<	384.626.433					
	CS	378.029.623	<<	378.029.623	<<		<<	378.029.623					
	CP 2019	211.777.257	<<	211.777.257	<<		<<	211.777.257					
	CS	208.899.687	<<	208.899.687	<<		<<	208.899.687					
Spese correnti	RS	3.321		3.321	<<			3.321					
	CP 2017	181.524	<<	181.524	<<		<<	181.524					
	CS	181.524	<<	181.524	<<		<<	181.524					
	CP 2018	181.202	<<	181.202	<<		<<	181.202					
	CS	181.202	<<	181.202	<<		<<	181.202					
	CP 2019	181.141	<<	181.141	<<		<<	181.141					
	CS	181.141	<<	181.141	<<		<<	181.141					
Spese in conto capitale	RS	118.973.432		118.973.432	<<			118.973.432					
	CP 2017	434.951.523	<<	434.951.523	<<		<<	434.951.523					
	CS	434.955.921	<<	434.955.921	<<		<<	434.955.921					
	CP 2018	384.445.231	<<	384.445.231	<<		<<	384.445.231					
	CS	377.848.421	<<	377.848.421	<<		<<	377.848.421					
	CP 2019	211.596.116	<<	211.596.116	<<		<<	211.596.116					
	CS	208.718.546	<<	208.718.546	<<		<<	208.718.546					
Interventi a favore di ferrovie in concessione ed in gestione governativa	RS	30.454.795		30.454.795	<<			30.454.795					
	CP 2017	107.503.785	<<	107.503.785	<<		<<	107.503.785					
	CS	107.503.785	<<	107.503.785	<<		<<	107.503.785					
	CP 2018	59.710.868	<<	59.710.868	<<		<<	59.710.868					
	CS	59.710.868	<<	59.710.868	<<		<<	59.710.868					
	CP 2019	45.904.314	<<	45.904.314	<<		<<	45.904.314					
	CS	45.904.314	<<	45.904.314	<<		<<	45.904.314					



MINISTERO DELLE INFRASTRUTTURE E DEI TRASPORTI
BILANCIO PER AZIONI

(in Euro)

Missione Programma Azione Titolo		Disegno di Legge di Bilancio Sezione II più precedenti note di variazioni	Effetti finanziari Disegno di Legge di Bilancio Sezione I più precedenti note di variazioni	Disegno di Legge di Bilancio Integrato (Sez. I + Sez. II) più precedenti note di variazioni	Sezione II Variazioni che si propongono	Sezione II Previsioni risultanti dopo la presente nota	Sezione I Variazioni che si propongono	Sezione I Previsioni risultanti dopo la presente nota	Bilancio Integrato (Sez. I + Sez. II) Previsioni risultanti dopo la presente nota
Spese correnti	RS	6.934		6.934	<<	6.934	<<	<<	6.934
	CP 2017	34.827.596	<<	34.827.596	<<	34.827.596	<<	<<	34.827.596
	CS	34.827.596	<<	34.827.596	<<	34.827.596	<<	<<	34.827.596
	CP 2018	34.726.976	<<	34.726.976	<<	34.726.976	<<	<<	34.726.976
	CS	34.726.976	<<	34.726.976	<<	34.726.976	<<	<<	34.726.976
	CP 2019	34.127.979	<<	34.127.979	<<	34.127.979	<<	<<	34.127.979
Spese in conto capitale	CS	34.127.979	<<	34.127.979	<<	34.127.979	<<	<<	34.127.979
	RS	30.447.861		30.447.861	<<	30.447.861	<<	<<	30.447.861
	CP 2017	72.676.189	<<	72.676.189	<<	72.676.189	<<	<<	72.676.189
	CS	72.676.189	<<	72.676.189	<<	72.676.189	<<	<<	72.676.189
	CP 2018	24.983.892	<<	24.983.892	<<	24.983.892	<<	<<	24.983.892
	CS	24.983.892	<<	24.983.892	<<	24.983.892	<<	<<	24.983.892
	CP 2019	11.776.335	<<	11.776.335	<<	11.776.335	<<	<<	11.776.335
	CS	11.776.335	<<	11.776.335	<<	11.776.335	<<	<<	11.776.335



MINISTERO DELLE INFRASTRUTTURE E DEI TRASPORTI
BILANCIO PER AZIONI

(in Euro)

100/701/32

Missione Programma Azione Titolo	Disegno di Legge di Bilancio Sezione II più precedenti note di variazioni	Effetti finanziari Disegno di Legge di Bilancio Sezione I più precedenti note di variazioni	Disegno di Legge di Bilancio Integrato (Sez. I + Sez. II) più precedenti note di variazioni	Sezione II Variazioni che si propongono	Sezione II Previsioni risultanti dopo la presente nota	Sezione I Variazioni che si propongono	Sezione I Previsioni risultanti dopo la presente nota	Bilancio Integrato (Sez. I + Sez. II) Previsioni risultanti dopo la presente nota
3. Casa e assetto urbanistico (19)	RS	204.857.774	204.857.774	<<	204.857.774	7.000.000	7.000.000	204.857.774
	CP 2017	248.924.488	<<	248.924.488	<<	7.000.000	7.000.000	255.924.488
	CS	302.353.437	<<	302.353.437	<<	<<	<<	309.353.437
	CP 2018	188.505.079	<<	188.505.079	<<	<<	<<	188.505.079
	CS	199.537.047	<<	199.537.047	<<	<<	<<	199.537.047
	CP 2019	123.189.755	<<	123.189.755	<<	<<	<<	123.189.755
	CS	130.884.886	<<	130.884.886	<<	<<	<<	130.884.886
3.1 Politiche abitative, urbane e territoriali (19.2)	RS	204.857.774	204.857.774	<<	204.857.774	7.000.000	7.000.000	204.857.774
	CP 2017	248.924.488	<<	248.924.488	<<	7.000.000	7.000.000	255.924.488
	CS	302.353.437	<<	302.353.437	<<	<<	<<	309.353.437
	CP 2018	188.505.079	<<	188.505.079	<<	<<	<<	188.505.079
	CS	199.537.047	<<	199.537.047	<<	<<	<<	199.537.047
	CP 2019	123.189.755	<<	123.189.755	<<	<<	<<	123.189.755
	CS	130.884.886	<<	130.884.886	<<	<<	<<	130.884.886
Spese di personale per il programma	RS	9.470	9.470	<<	9.470	<<	<<	9.470
	CP 2017	3.071.967	<<	3.071.967	<<	<<	<<	3.071.967
	CS	3.071.967	<<	3.071.967	<<	<<	<<	3.071.967
	CP 2018	2.936.765	<<	2.936.765	<<	<<	<<	2.936.765
	CS	2.936.765	<<	2.936.765	<<	<<	<<	2.936.765
	CP 2019	2.484.971	<<	2.484.971	<<	<<	<<	2.484.971
	CS	2.484.971	<<	2.484.971	<<	<<	<<	2.484.971
Spese correnti	RS	9.470	9.470	<<	9.470	<<	<<	9.470
	CP 2017	3.071.967	<<	3.071.967	<<	<<	<<	3.071.967
	CS	3.071.967	<<	3.071.967	<<	<<	<<	3.071.967
	CP 2018	2.936.765	<<	2.936.765	<<	<<	<<	2.936.765
	CS	2.936.765	<<	2.936.765	<<	<<	<<	2.936.765
	CP 2019	2.484.971	<<	2.484.971	<<	<<	<<	2.484.971
	CS	2.484.971	<<	2.484.971	<<	<<	<<	2.484.971




MINISTERO DELLE INFRASTRUTTURE E DEI TRASPORTI
BILANCIO PER AZIONI

(in Euro)

100/701/33


Missione Programma Azione Titolo		Disegno di Legge di Bilancio Sezione II più precedenti note di variazioni	Effetti finanziari Disegno di Legge di Bilancio Sezione I più precedenti note di variazioni	Disegno di Legge di Bilancio Integrato (Sez. I + Sez. II) più precedenti note di variazioni	Sezione II Variazioni che si propongono	Sezione II Previsioni risultanti dopo la presente nota	Sezione I Variazioni che si propongono	Sezione I Previsioni risultanti dopo la presente nota	Bilancio Integrato (Sez. I + Sez. II) Previsioni risultanti dopo la presente nota
		Edilizia residenziale sociale	RS CP 2017 CS CP 2018 CS CP 2019 CS	124.924.726 176.014.746 179.437.623 130.004.653 133.341.490 64.407.594 64.407.594	<< << << << << << <<	124.924.726 176.014.746 179.437.623 130.004.653 133.341.490 64.407.594 64.407.594	<< << << << << << <<	124.924.726 176.014.746 179.437.623 130.004.653 133.341.490 64.407.594 64.407.594	<< << << << << << <<
Spese correnti	RS CP 2017 CS CP 2018 CS CP 2019 CS	35.204.382 56.257.977 56.257.977 56.247.884 56.247.884 56.190.795 56.190.795	<< << << << << << <<	35.204.382 56.257.977 56.257.977 56.247.884 56.247.884 56.190.795 56.190.795	<< << << << << << <<	35.204.382 56.257.977 56.257.977 56.247.884 56.247.884 56.190.795 56.190.795	<< << << << << << <<	<< << << << << << <<	35.204.382 56.257.977 56.257.977 56.247.884 56.247.884 56.190.795 56.190.795
Spese in conto capitale	RS CP 2017 CS CP 2018 CS CP 2019 CS	89.720.344 119.756.769 123.179.646 73.756.769 77.093.606 8.216.799 8.216.799	<< << << << << << <<	89.720.344 119.756.769 123.179.646 73.756.769 77.093.606 8.216.799 8.216.799	<< << << << << << <<	89.720.344 119.756.769 123.179.646 73.756.769 77.093.606 8.216.799 8.216.799	<< << << << << << <<	<< << << << << << <<	89.720.344 119.756.769 123.179.646 73.756.769 77.093.606 8.216.799 8.216.799
Interventi e misure per la riduzione del disagio abitativo	RS CP 2017 CS CP 2018 CS CP 2019 CS	79.923.578 69.837.775 119.843.847 55.563.661 63.258.792 56.297.190 63.992.321	<< << << << << << <<	79.923.578 69.837.775 119.843.847 55.563.661 63.258.792 56.297.190 63.992.321	<< << << << << << <<	79.923.578 69.837.775 119.843.847 55.563.661 63.258.792 56.297.190 63.992.321	7.000.000 7.000.000 << << << << <<	7.000.000 7.000.000 << << << << <<	79.923.578 76.837.775 126.843.847 55.563.661 63.258.792 56.297.190 63.992.321



MINISTERO DELLE INFRASTRUTTURE E DEI TRASPORTI
BILANCIO PER AZIONI

(in Euro)

Missione Programma Azione Titolo		Disegno di Legge di Bilancio Sezione II più precedenti note di variazioni	Effetti finanziari Disegno di Legge di Bilancio Sezione I più precedenti note di variazioni	Disegno di Legge di Bilancio Integrato (Sez. I + Sez. II) più precedenti note di variazioni	Sezione II Variazioni che si propongono	Sezione II Previsioni risultanti dopo la presente nota	Sezione I Variazioni che si propongono	Sezione I Previsioni risultanti dopo la presente nota	Bilancio Integrato (Sez. I + Sez. II) Previsioni risultanti dopo la presente nota
Spese correnti	RS	63.141		63.141	<<	63.141			63.141
	CP 2017	36.080.936	<<	36.080.936	<<	36.080.936	<<	<<	36.080.936
	CS	36.080.936	<<	36.080.936	<<	36.080.936	<<	<<	36.080.936
	CP 2018	45.417.407	<<	45.417.407	<<	45.417.407	<<	<<	45.417.407
	CS	45.417.407	<<	45.417.407	<<	45.417.407	<<	<<	45.417.407
	CP 2019	46.150.936	<<	46.150.936	<<	46.150.936	<<	<<	46.150.936
Spese in conto capitale	CS	46.150.936	<<	46.150.936	<<	46.150.936	<<	<<	46.150.936
	RS	79.860.437		79.860.437	<<	79.860.437			79.860.437
	CP 2017	33.756.839	<<	33.756.839	<<	33.756.839	7.000.000	7.000.000	40.756.839
	CS	83.762.911	<<	83.762.911	<<	83.762.911	7.000.000	7.000.000	90.762.911
	CP 2018	10.146.254	<<	10.146.254	<<	10.146.254	<<	<<	10.146.254
	CS	17.841.385	<<	17.841.385	<<	17.841.385	<<	<<	17.841.385
CP 2019	CS	10.146.254	<<	10.146.254	<<	10.146.254	<<	<<	10.146.254
	CS	17.841.385	<<	17.841.385	<<	17.841.385	<<	<<	17.841.385



MINISTERO DELLE INFRASTRUTTURE E DEI TRASPORTI
BILANCIO PER AZIONI

(in Euro)

Missione Programma Azione Titolo	Disegno di Legge di Bilancio Sezione II più precedenti note di variazioni	Effetti finanziari Disegno di Legge di Bilancio Sezione I più precedenti note di variazioni	Disegno di Legge di Bilancio Integrato (Sez. I + Sez. II) più precedenti note di variazioni	Sezione II Variazioni che si propongono	Sezione II Previsioni risultanti dopo la presente nota	Sezione I Variazioni che si propongono	Sezione I Previsioni risultanti dopo la presente nota	Bilancio Integrato (Sez. I + Sez. II) Previsioni risultanti dopo la presente nota	100/701/35
4. Ordine pubblico e sicurezza (7)	RS	38.079.296	38.079.296	<<	38.079.296	<<	<<	38.079.296	
	CP 2017	724.048.046	<<	724.048.046	<<	<<	<<	724.048.046	
	CS	724.048.046	<<	724.048.046	<<	<<	<<	724.048.046	
	CP 2018	710.439.562	<<	710.439.562	<<	<<	<<	710.439.562	
	CS	710.439.562	<<	710.439.562	<<	<<	<<	710.439.562	
	CP 2019	707.818.361	<<	707.818.361	<<	707.818.361	<<	707.818.361	
CS	707.818.361	<<	707.818.361	<<	707.818.361	<<	707.818.361		
4.1 Sicurezza e controllo nei mari, nei porti e sulle coste (7.7)	RS	38.079.296	38.079.296	<<	38.079.296	<<	<<	38.079.296	
	CP 2017	724.048.046	<<	724.048.046	<<	<<	<<	724.048.046	
	CS	724.048.046	<<	724.048.046	<<	<<	<<	724.048.046	
	CP 2018	710.439.562	<<	710.439.562	<<	<<	<<	710.439.562	
	CS	710.439.562	<<	710.439.562	<<	<<	<<	710.439.562	
	CP 2019	707.818.361	<<	707.818.361	<<	707.818.361	<<	707.818.361	
CS	707.818.361	<<	707.818.361	<<	707.818.361	<<	707.818.361		
Spese di personale per il programma (personale militare)	RS	1.898.897	1.898.897	<<	1.898.897	<<	<<	1.898.897	
	CP 2017	541.425.597	<<	541.425.597	<<	<<	<<	541.425.597	
	CS	541.425.597	<<	541.425.597	<<	<<	<<	541.425.597	
	CP 2018	541.452.161	<<	541.452.161	<<	<<	<<	541.452.161	
	CS	541.452.161	<<	541.452.161	<<	<<	<<	541.452.161	
	CP 2019	541.451.714	<<	541.451.714	<<	541.451.714	<<	541.451.714	
CS	541.451.714	<<	541.451.714	<<	541.451.714	<<	541.451.714		
Spese correnti	RS	1.898.897	1.898.897	<<	1.898.897	<<	<<	1.898.897	
	CP 2017	541.425.597	<<	541.425.597	<<	<<	<<	541.425.597	
	CS	541.425.597	<<	541.425.597	<<	<<	<<	541.425.597	
	CP 2018	541.452.161	<<	541.452.161	<<	<<	<<	541.452.161	
	CS	541.452.161	<<	541.452.161	<<	<<	<<	541.452.161	
	CP 2019	541.451.714	<<	541.451.714	<<	541.451.714	<<	541.451.714	
CS	541.451.714	<<	541.451.714	<<	541.451.714	<<	541.451.714		




MINISTERO DELLE INFRASTRUTTURE E DEI TRASPORTI
BILANCIO PER AZIONI

(in Euro)

100/701/36

Missione Programma Azione Titolo	Disegno di Legge di Bilancio Sezione II più precedenti note di variazioni		Effetti finanziari Disegno di Legge di Bilancio Sezione I più precedenti note di variazioni		Disegno di Legge di Bilancio Integrato (Sez. I + Sez. II) più precedenti note di variazioni		Sezione II Variazioni che si propongono		Sezione II Previsioni risultanti dopo la presente nota		Sezione I Variazioni che si propongono		Sezione I Previsioni risultanti dopo la presente nota		Bilancio Integrato (Sez. I + Sez. II) Previsioni risultanti dopo la presente nota	
	RS	CP	RS	CP	RS	CP	RS	CP	RS	CP	RS	CP	RS	CP	RS	CP
Spese di personale per il programma (personale civile)	CP 2017	20.280.558	<<	<<	62.439	20.280.558	<<	<<	62.439	20.280.558	<<	<<	<<	<<	62.439	20.280.558
	CS	20.280.558	<<	<<	20.280.558	20.280.558	<<	<<	20.280.558	20.280.558	<<	<<	<<	<<	20.280.558	20.280.558
	CP 2018	20.043.881	<<	<<	20.043.881	20.043.881	<<	<<	20.043.881	20.043.881	<<	<<	<<	<<	20.043.881	20.043.881
	CS	20.043.881	<<	<<	20.043.881	20.043.881	<<	<<	20.043.881	20.043.881	<<	<<	<<	<<	20.043.881	20.043.881
	CP 2019	19.872.511	<<	<<	19.872.511	19.872.511	<<	<<	19.872.511	19.872.511	<<	<<	<<	<<	19.872.511	19.872.511
	CS	19.872.511	<<	<<	19.872.511	19.872.511	<<	<<	19.872.511	19.872.511	<<	<<	<<	<<	19.872.511	19.872.511
Spese correnti	RS	62.439	<<	<<	62.439	62.439	<<	<<	62.439	62.439	<<	<<	<<	<<	62.439	62.439
	CP 2017	20.280.558	<<	<<	20.280.558	20.280.558	<<	<<	20.280.558	20.280.558	<<	<<	<<	<<	20.280.558	20.280.558
	CS	20.280.558	<<	<<	20.280.558	20.280.558	<<	<<	20.280.558	20.280.558	<<	<<	<<	<<	20.280.558	20.280.558
	CP 2018	20.043.881	<<	<<	20.043.881	20.043.881	<<	<<	20.043.881	20.043.881	<<	<<	<<	<<	20.043.881	20.043.881
	CS	20.043.881	<<	<<	20.043.881	20.043.881	<<	<<	20.043.881	20.043.881	<<	<<	<<	<<	20.043.881	20.043.881
	CP 2019	19.872.511	<<	<<	19.872.511	19.872.511	<<	<<	19.872.511	19.872.511	<<	<<	<<	<<	19.872.511	19.872.511
Gestione ed assistenza del personale del Corpo delle Capitanerie di porto	RS	152.925	<<	<<	152.925	152.925	<<	<<	152.925	152.925	<<	<<	<<	<<	152.925	152.925
	CP 2017	286.299	<<	<<	286.299	286.299	<<	<<	286.299	286.299	<<	<<	<<	<<	286.299	286.299
	CS	286.299	<<	<<	286.299	286.299	<<	<<	286.299	286.299	<<	<<	<<	<<	286.299	286.299
	CP 2018	284.497	<<	<<	284.497	284.497	<<	<<	284.497	284.497	<<	<<	<<	<<	284.497	284.497
	CS	284.497	<<	<<	284.497	284.497	<<	<<	284.497	284.497	<<	<<	<<	<<	284.497	284.497
	CP 2019	286.918	<<	<<	286.918	286.918	<<	<<	286.918	286.918	<<	<<	<<	<<	286.918	286.918
Spese correnti	RS	150.297	<<	<<	150.297	150.297	<<	<<	150.297	150.297	<<	<<	<<	<<	150.297	150.297
	CP 2017	282.423	<<	<<	282.423	282.423	<<	<<	282.423	282.423	<<	<<	<<	<<	282.423	282.423
	CS	282.423	<<	<<	282.423	282.423	<<	<<	282.423	282.423	<<	<<	<<	<<	282.423	282.423
	CP 2018	280.621	<<	<<	280.621	280.621	<<	<<	280.621	280.621	<<	<<	<<	<<	280.621	280.621
	CS	280.621	<<	<<	280.621	280.621	<<	<<	280.621	280.621	<<	<<	<<	<<	280.621	280.621
	CP 2019	283.042	<<	<<	283.042	283.042	<<	<<	283.042	283.042	<<	<<	<<	<<	283.042	283.042
CS	283.042	<<	<<	283.042	283.042	<<	<<	283.042	283.042	<<	<<	<<	<<	283.042	283.042	




MINISTERO DELLE INFRASTRUTTURE E DEI TRASPORTI
BILANCIO PER AZIONI

(in Euro)


100/701/37

Missione Programma Azione Titolo		Disegno di Legge di Bilancio Sezione II più precedenti note di variazioni	Effetti finanziari Disegno di Legge di Bilancio Sezione I più precedenti note di variazioni	Disegno di Legge di Bilancio Integrato (Sez. I + Sez. II) più precedenti note di variazioni	Sezione II Variazioni che si propongono	Sezione II Previsioni risultanti dopo la presente nota	Sezione I Variazioni che si propongono	Sezione I Previsioni risultanti dopo la presente nota	Bilancio Integrato (Sez. I + Sez. II) Previsioni risultanti dopo la presente nota
Spese in conto capitale	RS	2.628		2.628	<<	2.628			2.628
	CP 2017	3.876	<<	3.876	<<	3.876	<<	<<	3.876
	CS	3.876	<<	3.876	<<	3.876	<<	<<	3.876
	CP 2018	3.876	<<	3.876	<<	3.876	<<	<<	3.876
	CS	3.876	<<	3.876	<<	3.876	<<	<<	3.876
	CP 2019	3.876	<<	3.876	<<	3.876	<<	<<	3.876
	CS	3.876	<<	3.876	<<	3.876	<<	<<	3.876
Trattamenti provvisori di pensione	RS	473.212		473.212	<<	473.212			473.212
	CP 2017	7.580.204	<<	7.580.204	<<	7.580.204	<<	<<	7.580.204
	CS	7.580.204	<<	7.580.204	<<	7.580.204	<<	<<	7.580.204
	CP 2018	7.580.204	<<	7.580.204	<<	7.580.204	<<	<<	7.580.204
	CS	7.580.204	<<	7.580.204	<<	7.580.204	<<	<<	7.580.204
	CP 2019	7.580.204	<<	7.580.204	<<	7.580.204	<<	<<	7.580.204
	CS	7.580.204	<<	7.580.204	<<	7.580.204	<<	<<	7.580.204
Spese correnti	RS	473.212		473.212	<<	473.212			473.212
	CP 2017	7.580.204	<<	7.580.204	<<	7.580.204	<<	<<	7.580.204
	CS	7.580.204	<<	7.580.204	<<	7.580.204	<<	<<	7.580.204
	CP 2018	7.580.204	<<	7.580.204	<<	7.580.204	<<	<<	7.580.204
	CS	7.580.204	<<	7.580.204	<<	7.580.204	<<	<<	7.580.204
	CP 2019	7.580.204	<<	7.580.204	<<	7.580.204	<<	<<	7.580.204
	CS	7.580.204	<<	7.580.204	<<	7.580.204	<<	<<	7.580.204
Controllo e vigilanza a tutela delle coste, del mare e delle sue risorse	RS	6.439.595		6.439.595	<<	6.439.595			6.439.595
	CP 2017	32.245.332	<<	32.245.332	<<	32.245.332	<<	<<	32.245.332
	CS	32.245.332	<<	32.245.332	<<	32.245.332	<<	<<	32.245.332
	CP 2018	36.907.946	<<	36.907.946	<<	36.907.946	<<	<<	36.907.946
	CS	36.907.946	<<	36.907.946	<<	36.907.946	<<	<<	36.907.946
	CP 2019	33.127.790	<<	33.127.790	<<	33.127.790	<<	<<	33.127.790
	CS	33.127.790	<<	33.127.790	<<	33.127.790	<<	<<	33.127.790



MINISTERO DELLE INFRASTRUTTURE E DEI TRASPORTI
BILANCIO PER AZIONI
(in Euro)

Missione Programma Azione Titolo	Disegno di Legge di Bilancio Sezione II più precedenti note di variazioni	Effetti finanziari Disegno di Legge di Bilancio Sezione I più precedenti note di variazioni	Disegno di Legge di Bilancio Integrato (Sez. I + Sez. II) più precedenti note di variazioni	Sezione II Variazioni che si propongono	Sezione II Previsioni risultanti dopo la presente nota	Sezione I Variazioni che si propongono	Sezione I Previsioni risultanti dopo la presente nota	Bilancio Integrato (Sez. I + Sez. II) Previsioni risultanti dopo la presente nota	100/701/38
Spese correnti	RS	5.677.135	5.677.135	<<	5.677.135	<<	<<	5.677.135	
	CP 2017	30.781.426	<<	30.781.426	<<	<<	<<	30.781.426	
	CS	30.781.426	<<	30.781.426	<<	<<	<<	30.781.426	
	CP 2018	35.444.040	<<	35.444.040	<<	<<	<<	35.444.040	
	CS	35.444.040	<<	35.444.040	<<	<<	<<	35.444.040	
	CP 2019	31.663.884	<<	31.663.884	<<	<<	<<	31.663.884	
Spese in conto capitale	RS	762.460	762.460	<<	762.460	<<	<<	762.460	
	CP 2017	1.463.906	<<	1.463.906	<<	<<	<<	1.463.906	
	CS	1.463.906	<<	1.463.906	<<	<<	<<	1.463.906	
	CP 2018	1.463.906	<<	1.463.906	<<	<<	<<	1.463.906	
	CS	1.463.906	<<	1.463.906	<<	<<	<<	1.463.906	
	CP 2019	1.463.906	<<	1.463.906	<<	<<	<<	1.463.906	
Salvaguardia della vita umana in mare	RS	16.051.530	16.051.530	<<	16.051.530	<<	<<	16.051.530	
	CP 2017	44.130.291	<<	44.130.291	<<	<<	<<	44.130.291	
	CS	44.130.291	<<	44.130.291	<<	<<	<<	44.130.291	
	CP 2018	43.654.598	<<	43.654.598	<<	<<	<<	43.654.598	
	CS	43.654.598	<<	43.654.598	<<	<<	<<	43.654.598	
	CP 2019	44.982.949	<<	44.982.949	<<	<<	<<	44.982.949	
Spese correnti	RS	15.508.679	15.508.679	<<	15.508.679	<<	<<	15.508.679	
	CP 2017	43.265.720	<<	43.265.720	<<	<<	<<	43.265.720	
	CS	43.265.720	<<	43.265.720	<<	<<	<<	43.265.720	
	CP 2018	42.790.027	<<	42.790.027	<<	<<	<<	42.790.027	
	CS	42.790.027	<<	42.790.027	<<	<<	<<	42.790.027	
	CP 2019	44.118.378	<<	44.118.378	<<	<<	<<	44.118.378	
	CS	44.118.378	<<	44.118.378	<<	<<	<<	44.118.378	




MINISTERO DELLE INFRASTRUTTURE E DEI TRASPORTI
BILANCIO PER AZIONI

(in Euro)

100/701/39


Missione Programma Azione Titolo		Disegno di Legge di Bilancio Sezione II più precedenti note di variazioni	Effetti finanziari Disegno di Legge di Bilancio Sezione I più precedenti note di variazioni	Disegno di Legge di Bilancio Integrato (Sez. I + Sez. II) più precedenti note di variazioni	Sezione II Variazioni che si propongono	Sezione II Previsioni risultanti dopo la presente nota	Sezione I Variazioni che si propongono	Sezione I Previsioni risultanti dopo la presente nota	Bilancio Integrato (Sez. I + Sez. II) Previsioni risultanti dopo la presente nota
Spese in conto capitale	RS	542.851		542.851	<<	542.851	<<	<<	542.851
	CP 2017	864.571	<<	864.571	<<	864.571	<<	<<	864.571
	CS	864.571	<<	864.571	<<	864.571	<<	<<	864.571
	CP 2018	864.571	<<	864.571	<<	864.571	<<	<<	864.571
	CS	864.571	<<	864.571	<<	864.571	<<	<<	864.571
	CP 2019	864.571	<<	864.571	<<	864.571	<<	<<	864.571
Sicurezza e controllo della navigazione	RS	934.147		934.147	<<	934.147	<<	<<	934.147
	CP 2017	27.628.247	<<	27.628.247	<<	27.628.247	<<	<<	27.628.247
	CS	27.628.247	<<	27.628.247	<<	27.628.247	<<	<<	27.628.247
	CP 2018	27.628.247	<<	27.628.247	<<	27.628.247	<<	<<	27.628.247
	CS	27.628.247	<<	27.628.247	<<	27.628.247	<<	<<	27.628.247
	CP 2019	27.628.247	<<	27.628.247	<<	27.628.247	<<	<<	27.628.247
Spese correnti	RS	929.549		929.549	<<	929.549	<<	<<	929.549
	CP 2017	11.041.317	<<	11.041.317	<<	11.041.317	<<	<<	11.041.317
	CS	11.041.317	<<	11.041.317	<<	11.041.317	<<	<<	11.041.317
	CP 2018	11.041.317	<<	11.041.317	<<	11.041.317	<<	<<	11.041.317
	CS	11.041.317	<<	11.041.317	<<	11.041.317	<<	<<	11.041.317
	CP 2019	11.041.317	<<	11.041.317	<<	11.041.317	<<	<<	11.041.317
Spese in conto capitale	RS	4.598		4.598	<<	4.598	<<	<<	4.598
	CP 2017	16.586.930	<<	16.586.930	<<	16.586.930	<<	<<	16.586.930
	CS	16.586.930	<<	16.586.930	<<	16.586.930	<<	<<	16.586.930
	CP 2018	16.586.930	<<	16.586.930	<<	16.586.930	<<	<<	16.586.930
	CS	16.586.930	<<	16.586.930	<<	16.586.930	<<	<<	16.586.930
	CP 2019	16.586.930	<<	16.586.930	<<	16.586.930	<<	<<	16.586.930



MINISTERO DELLE INFRASTRUTTURE E DEI TRASPORTI
BILANCIO PER AZIONI

(in Euro)

Missione Programma Azione Titolo	Disegno di Legge di Bilancio Sezione II più precedenti note di variazioni	Effetti finanziari Disegno di Legge di Bilancio Sezione I più precedenti note di variazioni	Disegno di Legge di Bilancio Integrato (Sez. I + Sez. II) più precedenti note di variazioni	Sezione II Variazioni che si propongono	Sezione II Previsioni risultanti dopo la presente nota	Sezione I Variazioni che si propongono	Sezione I Previsioni risultanti dopo la presente nota	Bilancio Integrato (Sez. I + Sez. II) Previsioni risultanti dopo la presente nota	100/701/40	
Potenziamento relativo alla componente aeronavale e dei sistemi di telecomunicazione del Corpo delle Capitanerie di porto	RS	12.066.551	12.066.551	<<	12.066.551	<<	<<	12.066.551		
	CP 2017	50.471.518	<<	50.471.518	<<	<<	<<	50.471.518		
	CS	50.471.518	<<	50.471.518	<<	50.471.518	<<	50.471.518		
	CP 2018	32.888.028	<<	32.888.028	<<	32.888.028	<<	32.888.028		
	CS	32.888.028	<<	32.888.028	<<	32.888.028	<<	32.888.028		
	CP 2019	32.888.028	<<	32.888.028	<<	32.888.028	<<	32.888.028		
	CS	32.888.028	<<	32.888.028	<<	32.888.028	<<	32.888.028		
	Spese in conto capitale	RS	12.066.551	12.066.551	<<	12.066.551	<<	<<	12.066.551	
		CP 2017	50.471.518	<<	50.471.518	<<	<<	<<	50.471.518	
		CS	50.471.518	<<	50.471.518	<<	50.471.518	<<	50.471.518	
		CP 2018	32.888.028	<<	32.888.028	<<	32.888.028	<<	32.888.028	
		CS	32.888.028	<<	32.888.028	<<	32.888.028	<<	32.888.028	
CP 2019		32.888.028	<<	32.888.028	<<	32.888.028	<<	32.888.028		
CS	32.888.028	<<	32.888.028	<<	32.888.028	<<	32.888.028			




MINISTERO DELLE INFRASTRUTTURE E DEI TRASPORTI
BILANCIO PER AZIONI

(in Euro)

100701/41


Missione Programma Azione Titolo	Disegno di Legge di Bilancio Sezione II più precedenti note di variazioni	Effetti finanziari Disegno di Legge di Bilancio Sezione I più precedenti note di variazioni	Disegno di Legge di Bilancio Integrato (Sez. I + Sez. II) più precedenti note di variazioni	Sezione II Variazioni che si propongono	Sezione II Previsioni risultanti dopo la presente nota	Sezione I Variazioni che si propongono	Sezione I Previsioni risultanti dopo la presente nota	Bilancio Integrato (Sez. I + Sez. II) Previsioni risultanti dopo la presente nota				
									RS	CP 2017	CS	CP 2018
5. Servizi istituzionali e generali delle amministrazioni pubbliche (32)	RS	10.536.706	10.536.706	<<	10.536.706	<<	<<	10.536.706				
	CP 2017	70.995.337	70.995.337	<<	70.995.337	<<	<<	70.995.337				
	CS	71.076.745	71.076.745	<<	71.076.745	<<	<<	71.076.745				
	CP 2018	68.441.331	68.441.331	<<	68.441.331	<<	<<	68.441.331				
	CS	68.435.331	68.435.331	<<	68.435.331	<<	<<	68.435.331				
	CP 2019	72.644.542	72.644.542	<<	72.644.542	<<	<<	72.644.542				
CS	72.643.204	72.643.204	<<	72.643.204	<<	<<	72.643.204					
5.1 Indirizzo politico (32.2)	RS	287.680	287.680	<<	287.680	<<	<<	287.680				
	CP 2017	11.833.356	11.833.356	<<	11.833.356	<<	<<	11.833.356				
	CS	11.914.764	11.914.764	<<	11.914.764	<<	<<	11.914.764				
	CP 2018	11.788.464	11.788.464	<<	11.788.464	<<	<<	11.788.464				
	CS	11.788.464	11.788.464	<<	11.788.464	<<	<<	11.788.464				
	CP 2019	11.761.199	11.761.199	<<	11.761.199	<<	<<	11.761.199				
CS	11.759.861	11.759.861	<<	11.759.861	<<	<<	11.759.861					
Ministro e Sottosegretari di Stato	RS	<<	<<	<<	<<	<<	<<	<<				
	CP 2017	392.517	392.517	<<	392.517	<<	<<	392.517				
	CS	392.517	392.517	<<	392.517	<<	<<	392.517				
	CP 2018	392.517	392.517	<<	392.517	<<	<<	392.517				
	CS	392.517	392.517	<<	392.517	<<	<<	392.517				
	CP 2019	392.517	392.517	<<	392.517	<<	<<	392.517				
CS	392.517	392.517	<<	392.517	<<	<<	392.517					
Spese correnti	RS	<<	<<	<<	<<	<<	<<	<<				
	CP 2017	392.517	392.517	<<	392.517	<<	<<	392.517				
	CS	392.517	392.517	<<	392.517	<<	<<	392.517				
	CP 2018	392.517	392.517	<<	392.517	<<	<<	392.517				
	CS	392.517	392.517	<<	392.517	<<	<<	392.517				
	CP 2019	392.517	392.517	<<	392.517	<<	<<	392.517				
CS	392.517	392.517	<<	392.517	<<	<<	392.517					



MINISTERO DELLE INFRASTRUTTURE E DEI TRASPORTI
BILANCIO PER AZIONI

(in Euro)

Missione Programma Azione Titolo	Disegno di Legge di Bilancio Sezione II più precedenti note di variazioni	Effetti finanziari Disegno di Legge di Bilancio Sezione I più precedenti note di variazioni	Disegno di Legge di Bilancio Integrato (Sez. I + Sez. II) più precedenti note di variazioni	Sezione II Variazioni che si propongono	Sezione II Previsioni risultanti dopo la presente nota	Sezione I Variazioni che si propongono	Sezione I Previsioni risultanti dopo la presente nota	Bilancio Integrato (Sez. I + Sez. II) Previsioni risultanti dopo la presente nota	100/701/42
Indirizzo politico-amministrativo	RS	284.350	284.350	<<	284.350	<<	<<	284.350	
	CP 2017	10.606.861	10.606.861	<<	10.606.861	<<	<<	10.606.861	
	CS	10.688.269	10.688.269	<<	10.688.269	<<	<<	10.688.269	
	CP 2018	10.563.116	10.563.116	<<	10.563.116	<<	<<	10.563.116	
	CS	10.563.116	10.563.116	<<	10.563.116	<<	<<	10.563.116	
	CP 2019	10.535.545	10.535.545	<<	10.535.545	<<	<<	10.535.545	
Spese correnti	CS	10.534.207	10.534.207	<<	10.534.207	<<	<<	10.534.207	
	RS	209.716	209.716	<<	209.716	<<	<<	209.716	
	CP 2017	10.525.445	10.525.445	<<	10.525.445	<<	<<	10.525.445	
	CS	10.583.247	10.583.247	<<	10.583.247	<<	<<	10.583.247	
	CP 2018	10.481.700	10.481.700	<<	10.481.700	<<	<<	10.481.700	
	CS	10.481.700	10.481.700	<<	10.481.700	<<	<<	10.481.700	
Spese in conto capitale	CP 2019	10.454.129	10.454.129	<<	10.454.129	<<	<<	10.454.129	
	CS	10.452.791	10.452.791	<<	10.452.791	<<	<<	10.452.791	
	RS	74.634	74.634	<<	74.634	<<	<<	74.634	
	CP 2017	81.416	81.416	<<	81.416	<<	<<	81.416	
	CS	105.022	105.022	<<	105.022	<<	<<	105.022	
	CP 2018	81.416	81.416	<<	81.416	<<	<<	81.416	
Valutazione e controllo strategico (OIV)	CS	81.416	81.416	<<	81.416	<<	<<	81.416	
	CP 2019	81.416	81.416	<<	81.416	<<	<<	81.416	
	CS	81.416	81.416	<<	81.416	<<	<<	81.416	
	RS	3.330	3.330	<<	3.330	<<	<<	3.330	
	CP 2017	833.978	833.978	<<	833.978	<<	<<	833.978	
	CS	833.978	833.978	<<	833.978	<<	<<	833.978	
	CP 2018	832.831	832.831	<<	832.831	<<	<<	832.831	
	CS	832.831	832.831	<<	832.831	<<	<<	832.831	
	CP 2019	833.137	833.137	<<	833.137	<<	<<	833.137	
	CS	833.137	833.137	<<	833.137	<<	<<	833.137	




MINISTERO DELLE INFRASTRUTTURE E DEI TRASPORTI
BILANCIO PER AZIONI

(in Euro)

100/701/43

Missione Programma Azione Titolo	Disegno di Legge di Bilancio Sezione II più precedenti note di variazioni		Effetti finanziari Disegno di Legge di Bilancio Sezione I più precedenti note di variazioni		Disegno di Legge di Bilancio Integrato (Sez. I + Sez. II) più precedenti note di variazioni		Sezione II Variazioni che si propongono		Sezione II Previsioni risultanti dopo la presente nota		Sezione I Variazioni che si propongono		Sezione I Previsioni risultanti dopo la presente nota		Bilancio Integrato (Sez. I + Sez. II) Previsioni risultanti dopo la presente nota	
	RS	CP	RS	CP	RS	CP	RS	CP	RS	CP	RS	CP	RS	CP	RS	CP
Spese correnti	CP 2017	3.330	<<	<<	3.330	<<	<<	<<	3.330	<<	<<	<<	<<	<<	3.330	<<
	CP 2018	833.978	<<	<<	833.978	<<	<<	833.978	833.978	<<	<<	<<	<<	833.978	833.978	<<
	CP 2019	832.831	<<	<<	832.831	<<	<<	832.831	832.831	<<	<<	<<	<<	832.831	832.831	<<
	CP 2017	832.831	<<	<<	832.831	<<	<<	832.831	832.831	<<	<<	<<	<<	832.831	832.831	<<
	CP 2018	833.137	<<	<<	833.137	<<	<<	833.137	833.137	<<	<<	<<	<<	833.137	833.137	<<
	CP 2019	833.137	<<	<<	833.137	<<	<<	833.137	833.137	<<	<<	<<	<<	833.137	833.137	<<
5.2 Servizi e affari generati per le amministrazioni di competenza (32.3)	CP 2017	10.249.026	<<	<<	10.249.026	<<	<<	10.249.026	10.249.026	<<	<<	<<	<<	10.249.026	10.249.026	<<
	CP 2018	59.161.981	<<	<<	59.161.981	<<	<<	59.161.981	59.161.981	<<	<<	<<	<<	59.161.981	59.161.981	<<
	CP 2019	59.161.981	<<	<<	59.161.981	<<	<<	59.161.981	59.161.981	<<	<<	<<	<<	59.161.981	59.161.981	<<
	CP 2017	56.652.867	<<	<<	56.652.867	<<	<<	56.652.867	56.652.867	<<	<<	<<	<<	56.652.867	56.652.867	<<
	CP 2018	56.646.867	<<	<<	56.646.867	<<	<<	56.646.867	56.646.867	<<	<<	<<	<<	56.646.867	56.646.867	<<
	CP 2019	60.883.343	<<	<<	60.883.343	<<	<<	60.883.343	60.883.343	<<	<<	<<	<<	60.883.343	60.883.343	<<
Spese di personale per il programma	CP 2017	163.290	<<	<<	163.290	<<	<<	163.290	163.290	<<	<<	<<	<<	163.290	163.290	<<
	CP 2018	24.661.021	<<	<<	24.661.021	<<	<<	24.661.021	24.661.021	<<	<<	<<	<<	24.661.021	24.661.021	<<
	CP 2019	24.661.021	<<	<<	24.661.021	<<	<<	24.661.021	24.661.021	<<	<<	<<	<<	24.661.021	24.661.021	<<
	CP 2017	22.635.003	<<	<<	22.635.003	<<	<<	22.635.003	22.635.003	<<	<<	<<	<<	22.635.003	22.635.003	<<
	CP 2018	22.635.003	<<	<<	22.635.003	<<	<<	22.635.003	22.635.003	<<	<<	<<	<<	22.635.003	22.635.003	<<
	CP 2019	23.400.398	<<	<<	23.400.398	<<	<<	23.400.398	23.400.398	<<	<<	<<	<<	23.400.398	23.400.398	<<
Spese correnti	CP 2017	23.400.398	<<	<<	23.400.398	<<	<<	23.400.398	23.400.398	<<	<<	<<	<<	23.400.398	23.400.398	<<
	CP 2018	23.400.398	<<	<<	23.400.398	<<	<<	23.400.398	23.400.398	<<	<<	<<	<<	23.400.398	23.400.398	<<
	CP 2019	163.290	<<	<<	163.290	<<	<<	163.290	163.290	<<	<<	<<	<<	163.290	163.290	<<
	CP 2017	24.661.021	<<	<<	24.661.021	<<	<<	24.661.021	24.661.021	<<	<<	<<	<<	24.661.021	24.661.021	<<
	CP 2018	24.661.021	<<	<<	24.661.021	<<	<<	24.661.021	24.661.021	<<	<<	<<	<<	24.661.021	24.661.021	<<
	CP 2019	22.635.003	<<	<<	22.635.003	<<	<<	22.635.003	22.635.003	<<	<<	<<	<<	22.635.003	22.635.003	<<
CP 2017	22.635.003	<<	<<	22.635.003	<<	<<	22.635.003	22.635.003	<<	<<	<<	<<	22.635.003	22.635.003	<<	
CP 2018	23.400.398	<<	<<	23.400.398	<<	<<	23.400.398	23.400.398	<<	<<	<<	<<	23.400.398	23.400.398	<<	
CP 2019	23.400.398	<<	<<	23.400.398	<<	<<	23.400.398	23.400.398	<<	<<	<<	<<	23.400.398	23.400.398	<<	



MINISTERO DELLE INFRASTRUTTURE E DEI TRASPORTI
BILANCIO PER AZIONI


(in Euro)

Missione Programma Azione Titolo	Disegno di Legge di Bilancio Sezione II più precedenti note di variazioni	Effetti finanziari Disegno di Legge di Bilancio Sezione I più precedenti note di variazioni	Disegno di Legge di Bilancio Integrato (Sez. I + Sez. II) più precedenti note di variazioni	Sezione II Variazioni che si propongono	Sezione II Previsioni risultanti dopo la presente nota	Sezione I Variazioni che si propongono	Sezione I Previsioni risultanti dopo la presente nota	Bilancio Integrato (Sez. I + Sez. II) Previsioni risultanti dopo la presente nota	100/701/44					
										RS	CP 2017	CP 2018	CP 2019	CS
Gestione del personale	6.676.900	<<	6.676.900	<<	6.676.900	<<	<<	6.676.900						
	21.634.049	<<	21.634.049	<<	21.634.049	<<	<<	21.634.049						
	21.634.049	<<	21.634.049	<<	21.634.049	<<	<<	21.634.049						
	21.620.720	<<	21.620.720	<<	21.620.720	<<	<<	21.620.720						
	21.620.720	<<	21.620.720	<<	21.620.720	<<	<<	21.620.720						
	23.767.343	<<	23.767.343	<<	23.767.343	<<	<<	23.767.343						
23.767.343	<<	23.767.343	<<	23.767.343	<<	<<	23.767.343							
Spese correnti	6.676.900	<<	6.676.900	<<	6.676.900	<<	<<	6.676.900						
	21.634.049	<<	21.634.049	<<	21.634.049	<<	<<	21.634.049						
	21.634.049	<<	21.634.049	<<	21.634.049	<<	<<	21.634.049						
	21.620.720	<<	21.620.720	<<	21.620.720	<<	<<	21.620.720						
	21.620.720	<<	21.620.720	<<	21.620.720	<<	<<	21.620.720						
	23.767.343	<<	23.767.343	<<	23.767.343	<<	<<	23.767.343						
23.767.343	<<	23.767.343	<<	23.767.343	<<	<<	23.767.343							
Gestione comune dei beni e servizi	3.408.836	<<	3.408.836	<<	3.408.836	<<	<<	3.408.836						
	12.866.911	<<	12.866.911	<<	12.866.911	<<	<<	12.866.911						
	12.866.911	<<	12.866.911	<<	12.866.911	<<	<<	12.866.911						
	12.397.144	<<	12.397.144	<<	12.397.144	<<	<<	12.397.144						
	12.391.144	<<	12.391.144	<<	12.391.144	<<	<<	12.391.144						
	13.715.602	<<	13.715.602	<<	13.715.602	<<	<<	13.715.602						
13.715.602	<<	13.715.602	<<	13.715.602	<<	<<	13.715.602							
Spese correnti	2.957.682	<<	2.957.682	<<	2.957.682	<<	<<	2.957.682						
	12.229.086	<<	12.229.086	<<	12.229.086	<<	<<	12.229.086						
	12.229.086	<<	12.229.086	<<	12.229.086	<<	<<	12.229.086						
	11.759.319	<<	11.759.319	<<	11.759.319	<<	<<	11.759.319						
	11.753.319	<<	11.753.319	<<	11.753.319	<<	<<	11.753.319						
	13.077.777	<<	13.077.777	<<	13.077.777	<<	<<	13.077.777						
13.077.777	<<	13.077.777	<<	13.077.777	<<	<<	13.077.777							




ALLEGATI

MINISTERO DELLE INFRASTRUTTURE E DEI TRASPORTI



100/589/1

MINISTERO DELLE INFRASTRUTTURE E DEI TRASPORTI Rimodulazioni compensative di spese per adeguamento al piano finanziario (art. 23, c.3, lett. a) (autorizzazioni esposte per unita' di voto, tra parentesi sono indicati i soli capitoli oggetto di rimodulazione) (in Euro)		Di cui: per rimodulazioni effettuate con la presente nota
Missione	Previsioni per l'autorizzazione nel suo complesso (è incluso l'effetto delle rimodulazioni con la presente NV)	Di cui: per rimodulazioni effettuate con la presente nota
Programma Autorizzazioni rimodulate		
1 Infrastrutture pubbliche e logistica (14) 1.1 Sistemi stradali, autostradali ed intermodali (14.11) DL n.69/2013 art.18 comma 2 punto 3 PROGRAMMA PONTI E GALLERIE STRADALI (Cap-pg. 7002/6)	2017 90.000.000 2018 121.000.000 2019 110.000.000 2020 e succ. <<	<< << << <<
1.2 Sistemi idrici, idraulici ed elettrici (14.5) DL n.133/2014 art.3 comma 2 punto A/bis COMPLETAMENTO DEL SISTEMA IDRICO BASENTO-BRADANO SETTORE G (Cap-pg. 7249/1)	2017 22.000.000 2018 33.000.000 2019 << 2020 e succ. <<	<< << << <<
2 Diritto alla mobilita' e sviluppo dei sistemi di trasporto (13) 2.4 Sistemi ferroviari, sviluppo e sicurezza del trasporto ferroviario (13.5) LS n.208/2015 art.1 comma 654 punto 2 SPESE PER COMPENSAZIONE DEGLI ONERI DERIVANTI DALL'ESPLETAMENTO DEI SERVIZI FERROVIARI DI AUTOSTRADA FERROVIARIA ALPINA EFFETTUATI ATTRAVERSO IL VALICO TRA ITALIA E FRANCIA, IN PARTICOLARE IL FREJUS (Cap-pg. 7290/3)	2017 << 2018 10.000.000 2019 10.000.000 2020 e succ. 40.000.000	<< << << <<
NOTE ESPLICATIVE		




100/538/1

MINISTERO DELLE INFRASTRUTTURE E DEI TRASPORTI						
Rifinanziamenti, Definizioni e Riprogrammazioni delle dotazioni previste a legislazione vigente (art. 23, c. 3, lett. b)						
(in Euro)						
Missione Programma Autorizzazione		Previsioni per l'autorizzazione nel suo complesso (incluso l'effetto delle rimodulazioni)	Riprogrammazione con la presente NV	Rifinanziamento e Definizione con la presente NV	Totale Risultante dopo la presente NV	
1 Infrastrutture pubbliche e logistica (14) 1.1 Sistemi stradali, autostradali ed intermodali (14.11) LF n. 296 del 2006 art. 1 c. 821 p. A DISPOSIZIONI PER LA FORMAZIONE DEL BILANCIO ANNUALE E PLURIENNALE DELLO STATO (LEGGE FINANZIARIA 2007) (*) (Cap-pg. 16/18/1)	2017	1.396.118	<<	<<	1.396.118	
	2018	1.420.226	<<	<<	1.420.226	
	2019	1.396.118	<<	<<	1.396.118	
	2020 e succ.	<<	<<	<<	<<	
	1.2 Sistemi idrici, idraulici ed elettrici (14.5) DL n. 262 del 2006 art. 2 c. 172 p. S CONVERTITO, CON MODIFICAZIONI DALLA LEGGE N. 286 DEL 2006: DISPOSIZIONI URGENTI IN MATERIA TRIBUTARIA E FINANZIARIA. (Cap-pg. 1290/1)	2017	2.150.000	<<	<<	2.150.000
		2018	1.150.000	<<	<<	1.150.000
		2019	2.150.000	<<	<<	2.150.000
		2020 e succ.	23.000.000	<<	<<	23.000.000
	1.4 Opere strategiche, edilizia statale ed interventi speciali e per pubbliche calamita' (14.10) DL n. 112 del 2008 art. 14 c. 1 CONVERTITO, CON MODIFICAZIONI, DALLA LEGGE N. 133 DEL 2008, DISPOSIZIONI URGENTI PER LO SVILUPPO ECONOMICO, LA SEMPLIFICAZIONE, LA COMPETITIVITA', LA STABILIZZAZIONE DELLA FINANZA PUBBLICA E LA PEREQUAZIONE TRIBUTARIA (*) (Cap-pg. 7695/2)	2017	<<	<<	5.000.000	5.000.000
		2018	<<	<<	5.000.000	5.000.000
2019		<<	<<	5.000.000	5.000.000	
2020 e succ.		<<	<<	35.000.000	35.000.000	
LF n. 296 del 2006 art. 1 c. 821 p. B DISPOSIZIONI PER LA FORMAZIONE DEL BILANCIO ANNUALE E PLURIENNALE DELLO STATO (LEGGE FINANZIARIA 2007) (*) (Cap-pg. 1096/1)		2017	632.255	<<	<<	632.255
		2018	298.050	<<	<<	298.050
		2019	132.255	<<	<<	132.255
		2020 e succ.	<<	<<	<<	<<
LS n. 208 del 2015 art. 1 c. 741 DISPOSIZIONI PER LA FORMAZIONE DEL BILANCIO ANNUALE E PLURIENNALE DELLO STATO (LEGGE DI STABILITA' 2016) (*) (Cap-pg. 7202/1)		2017	10.000.000	<<	5.000.000	15.000.000
		2018	10.000.000	<<	<<	10.000.000
	2019	10.000.000	<<	<<	10.000.000	
	2020 e succ.	30.000.000	<<	<<	30.000.000	
2 Diritto alla mobilita' e sviluppo dei sistemi di trasporto (13)						

N.B. : Per le Autorizzazioni di FL - segnalate nella stampa con (*) - gli importi degli anni successivi al terzo di previsione indicano l'onere complessivo rimasto; per le autorizzazioni di tipo continuativo (FB - OI) i valori riportati sono calcolati su un periodo temporale massimo di 10 anni


100/538/2

MINISTERO DELLE INFRASTRUTTURE E DEI TRASPORTI					
Rifinanziamenti, Definizioni e Riprogrammazioni delle dotazioni previste a legislazione vigente (art. 23, c. 3, lett. b)					
(in Euro)					
Missione Programma Autorizzazione		Previsioni per l'autorizzazione nel suo complesso (incluso l'effetto delle rimodulazioni)	Riprogrammazione con la presente NV	Rifinanziamento e Definizione con la presente NV	Totale Risultato dopo la presente NV
2.1 Sviluppo e sicurezza della mobilità stradale (13.1) DPR n. 634 del 1994 art. 10 c. 4 p. S REGOLAMENTO PER L'AMMISSIONE ALL'UTENZA DEL SERVIZIO DI INFORMATICA DEL CENTRO DI ELABORAZIONE DATI DELLA DIREZIONE GENERALE DELLA MOTORIZZAZIONE CIVILE E DEI TRASPORTI IN CONCESSIONE (Cap-pg. 1277/1)	2017	7.000.000	<<	<<	7.000.000
	2018	6.872.723	<<	<<	6.872.723
2019	7.500.000	<<	<<	<<	7.500.000
2020 e succ.	75.000.000	<<	<<	<<	75.000.000
2.2 Sviluppo e sicurezza del trasporto aereo (13.4) DLG n. 250 del 1997 art. 7 c. 1 ISTITUZIONE DELL'ENTE NAZIONALE PER L'AVIAZIONE CIVILE (E.N.A.C.) (Cap-pg. 1923/1)	2017	21.900.000	<<	<<	21.900.000
	2018	21.900.000	<<	<<	21.900.000
	2019	21.900.000	<<	<<	21.900.000
	2020 e succ.	219.000.000	<<	<<	219.000.000
LF n. 448 del 2001 art. 52 c. 35 DISPOSIZIONI PER LA FORMAZIONE DEL BILANCIO ANNUALE E PLURIENNALE DELLO STATO (LEGGE FINANZIARIA ANNO 2002) (Cap-pg. 1942/1)	2017	<<	<<	1.000.000	1.000.000
	2018	<<	<<	1.000.000	1.000.000
	2019	<<	<<	1.000.000	1.000.000
	2020 e succ.	<<	<<	<<	<<
2.5 Sviluppo e sicurezza della navigazione e del trasporto marittimo e per vie d'acqua interne (13.9) L n. 542 del 1907 art. 1 AUTORIZZAZIONE PER LA ESECUZIONE DI NUOVE OPERE MARITTIME (Cap-pg. 7261/1)	2017	14.493.544	<<	<<	14.493.544
	2018	14.493.544	<<	<<	14.493.544
	2019	14.493.544	<<	<<	14.493.544
	2020 e succ.	19.015.680	<<	<<	19.015.680
LS n. 190 del 2014 art. 1 c. 239 DISPOSIZIONI PER LA FORMAZIONE DEL BILANCIO ANNUALE E PLURIENNALE DELLO STATO (LEGGE DI STABILITA' 2015) (*) (Cap-pg. 7255/1)	2017	9.000.000	<<	<<	9.000.000
	2018	<<	<<	<<	<<
	2019	<<	<<	<<	<<
	2020 e succ.	<<	<<	<<	<<



100/588/3

MINISTERO DELLE INFRASTRUTTURE E DEI TRASPORTI					
Rifinanziamenti, Definizioni e Riprogrammazioni delle dotazioni previste a legislazione vigente (art. 23, c. 3, lett. b)					
(in Euro)					
Missione Programma Autorizzazione		Previsioni per l'autorizzazione nel suo complesso (incluso l'effetto delle rimodulazioni)	Riprogrammazione con la presente NV	Rifinanziamento e Definizione con la presente NV	Totale Risultante dopo la presente NV
LS n. 190 del 2014 art. 1 c. 357 DISPOSIZIONI PER LA FORMAZIONE DEL BILANCIO ANNUALE E PLURIENNALE DELLO STATO (LEGGE DI STABILITA' 2015) (*) (Cap-pg. 7604/2)	2017	3.000.000	<<	<<	3.000.000
	2018	3.000.000	<<	<<	3.000.000
5 Servizi istituzionali e generali delle amministrazioni pubbliche (32) 5.2 Servizi e affari generali per le amministrazioni di competenza (32.3)	2019	3.000.000	<<	<<	3.000.000
	2020 e succ.	45.000.000	<<	<<	45.000.000
DL n. 66 del 2014 art. 49 c. 2 MISURE URGENTI PER LA COMPETITIVITÀ E LA GIUSTIZIA SOCIALE (Cap-pg. 1415/1)	2017	201.309	<<	<<	201.309
	2018	<<	<<	<<	<<
	2019	<<	<<	<<	<<
	2020 e succ.	<<	<<	<<	<<



100/670/1

MINISTERO DELLE INFRASTRUTTURE E DEI TRASPORTI

Spese di Oneri nderogabili. Fattore Legislativo e adeguamento al Fabbisogno per programma (art. 21, c.4, L.196/2009)
(in Euro)

Missione Programma Titolo	2017		2018		2019	
	Previsioni DLB + NV + presente NV (previsioni complessivamente risultanti incluso l'effetto della presente nota)	Di cui: Variazioni che si propongono con la presente NV	Previsioni DLB + NV + presente NV (previsioni complessivamente risultanti incluso l'effetto della presente nota)	Di cui: Variazioni che si propongono con la presente NV	Previsioni DLB + NV + presente NV (previsioni complessivamente risultanti incluso l'effetto della presente nota)	Di cui: Variazioni che si propongono con la presente NV
1 Infrastrutture pubbliche e logistica (14)	CP	4.856.162.021	-300.000	5.432.638.745	-5.300.000	-5.300.000
1.1 Sistemi stradali, autostradali ed intermodali (14.11)	CP	2.834.325.422	<<	3.679.308.408	<<	<<
Spese correnti	CP	23.193.630	<<	23.224.169	<<	<<
Fabbisogno	CP	5.859.667	<<	5.927.208	<<	<<
Fattori Legislativi	CP	1.785.147	<<	1.850.282	<<	<<
Oneri nderogabili	CP	15.538.816	<<	15.446.699	<<	<<
Spese in conto capitale	CP	2.811.181.792	<<	3.656.064.219	<<	<<
Fabbisogno	CP	7.384.829	<<	8.716.463	<<	<<
Fattori Legislativi	CP	2.775.258.217	<<	3.638.879.010	<<	<<
Oneri nderogabili	CP	28.488.746	<<	8.488.746	<<	<<
1.2 Sistemi idrici, idraulici ed elettrici (14.5)	CP	58.561.169	<<	68.676.152	<<	<<
Spese correnti	CP	12.280.450	<<	11.395.433	<<	<<
Fabbisogno	CP	2.194.598	<<	1.194.079	<<	<<
Fattori Legislativi	CP	2.910.242	<<	3.119.409	<<	<<
Oneri nderogabili	CP	7.175.610	<<	7.081.945	<<	<<
Spese in conto capitale	CP	46.280.719	<<	57.280.719	<<	<<
Fabbisogno	CP	500.000	<<	500.000	<<	<<
Fattori Legislativi	CP	24.355.000	<<	35.355.000	<<	<<
Oneri nderogabili	CP	21.425.719	<<	21.425.719	<<	<<
1.3 Sicurezza, vigilanza e regolamentazione in materia di opere pubbliche e delle costruzioni (14.9)	CP	5.452.329	<<	5.498.603	<<	<<
Spese correnti	CP	5.419.497	<<	5.465.771	<<	<<
Fabbisogno	CP	2.084.481	<<	2.078.731	<<	<<
Oneri nderogabili	CP	3.335.016	<<	3.387.040	<<	<<
Spese in conto capitale	CP	32.832	<<	32.832	<<	<<
Fabbisogno	CP	32.832	<<	32.832	<<	<<

100/670/2

MINISTERO DELLE INFRASTRUTTURE E DEI TRASPORTI

Spese di Oneri inderogabili, Fattore Legislativo e adeguamento al Fabbisogno per programma (art. 21, c.4, L.196/2009)
(in Euro)

Missione Programma Titolo	2017		2018		2019		
	Previsioni DLB + NV + presente NV (previsioni complessivamente risultanti incluso l'effetto della presente nota)	Di cui: Variazioni che si propongono con la presente NV	Previsioni DLB + NV + presente NV (previsioni complessivamente risultanti incluso l'effetto della presente nota)	Di cui: Variazioni che si propongono con la presente NV	Previsioni DLB + NV + presente NV (previsioni complessivamente risultanti incluso l'effetto della presente nota)	Di cui: Variazioni che si propongono con la presente NV	
1.4 Opere strategiche, edilizia statale ed interventi speciali e per pubbliche calamita' (14.10) Spese correnti	CP	1.957.823.101	-300.000	1.679.155.582	-5.300.000	1.392.009.170	-5.300.000
	CP	92.197.496	<<	90.038.779	<<	89.079.473	<<
	CP	11.065.660	<<	11.027.858	<<	11.065.660	<<
	CP	1.040.433	<<	699.734	<<	132.255	<<
	CP	80.091.403	<<	78.311.187	<<	77.881.558	<<
	CP	1.865.625.605	-300.000	1.589.116.803	-5.300.000	1.302.929.697	-5.300.000
	CP	43.705.838	<<	43.451.740	<<	43.451.740	<<
	CP	388.386.756	-300.000	233.142.789	-5.300.000	108.252.790	-5.300.000
	CP	1.433.533.011	<<	1.312.522.274	<<	1.151.225.167	<<
	CP						



100/670/3

MINISTERO DELLE INFRASTRUTTURE E DEI TRASPORTI

Spese di Oneri inderogabili. Fattore Legislativo e adeguamento al Fabbisogno per programma (art. 21, c.4, L.196/2009)
(in Euro)

Missione Programma Titolo	2017		2018		2019	
	Previsioni DLB + NV + presente NV (previsioni complessivamente risultanti incluso l'effetto della presente nota)	Di cui: Variazioni che si propongono con la presente NV	Previsioni DLB + NV + presente NV (previsioni complessivamente risultanti incluso l'effetto della presente nota)	Di cui: Variazioni che si propongono con la presente NV	Previsioni DLB + NV + presente NV (previsioni complessivamente risultanti incluso l'effetto della presente nota)	Di cui: Variazioni che si propongono con la presente NV
2 Diritto alla mobilità e sviluppo dei sistemi di trasporto (13)	CP 7.501.982.508	14.000.000	7.757.016.328	31.000.000	7.750.740.351	41.000.000
2.1 Sviluppo e sicurezza della mobilità stradale (13.1)	CP 280.399.576	<<	275.964.695	<<	263.425.801	<<
Spese correnti	CP 248.690.629	<<	244.255.748	<<	251.523.180	<<
Fabbisogno	CP 72.757.059	<<	71.867.356	<<	76.646.496	<<
Fattori Legislativi	CP 25.742.878	<<	22.579.153	<<	25.742.878	<<
Oneri inderogabili	CP 150.190.692	<<	149.809.239	<<	149.133.806	<<
Spese in conto capitale	CP 31.708.947	<<	31.708.947	<<	11.902.621	<<
Fabbisogno	CP 10.455.565	<<	10.455.565	<<	11.307.515	<<
Fattori Legislativi	CP 1.829.281	<<	1.820.962	<<	595.106	<<
Oneri inderogabili	CP 19.424.101	<<	19.432.420	<<	<<	<<
2.2 Sviluppo e sicurezza del trasporto aereo (13.4)	CP 73.426.597	1.000.000	86.001.465	1.000.000	86.307.260	1.000.000
Spese correnti	CP 66.415.644	1.000.000	75.990.512	1.000.000	76.296.307	1.000.000
Fabbisogno	CP 24.355.329	1.000.000	34.135.899	1.000.000	34.311.069	1.000.000
Fattori Legislativi	CP 9.000.000	<<	8.856.813	<<	9.000.000	<<
Oneri inderogabili	CP 33.060.315	<<	32.997.800	<<	32.985.238	<<
Spese in conto capitale	CP 7.010.953	<<	10.010.953	<<	10.010.953	<<
Fabbisogno	CP 10.953	<<	10.953	<<	10.953	<<
Fattori Legislativi	CP <<	<<	<<	<<	<<	<<
Oneri inderogabili	CP 7.000.000	<<	10.000.000	<<	10.000.000	<<



100/670/4

MINISTERO DELLE INFRASTRUTTURE E DEI TRASPORTI

Spese di Oneri indierogabili. Fattore Legislativo e adeguamento al Fabbisogno per programma (art. 21, c.4, L.196/2009)
(in Euro)

Missione Programma Titolo	2017		2018		2019	
	Previsioni DLB + NV + presente NV (previsioni complessivamente risultanti incluso l'effetto della presente nota)	Di cui: Variazioni che si propongono con la presente NV	Previsioni DLB + NV + presente NV (previsioni complessivamente risultanti incluso l'effetto della presente nota)	Di cui: Variazioni che si propongono con la presente NV	Previsioni DLB + NV + presente NV (previsioni complessivamente risultanti incluso l'effetto della presente nota)	Di cui: Variazioni che si propongono con la presente NV
2.3 Autotrasporto ed intermodalita' (13.2)	CP	<<	<<	<<	<<	<<
Spese correnti	CP	280.277.726	371.732.355	270.795.412	<<	<<
Fabbisogno	CP	233.219.203	371.673.832	260.336.889	<<	<<
Fattori Legislativi	CP	7.547.490	7.436.053	7.547.490	<<	<<
Oneri indierogabili	CP	221.138.609	359.787.757	248.541.587	<<	<<
	CP	4.533.104	4.450.022	4.247.812	<<	<<
Spese in conto capitale	CP	47.058.523	58.523	10.458.523	<<	<<
Fabbisogno	CP	10.937	10.937	10.937	<<	<<
Fattori Legislativi	CP	37.047.586	47.586	10.447.586	<<	<<
Oneri indierogabili	CP	10.000.000	<<	<<	<<	<<
2.4 Sistemi ferroviari, sviluppo e sicurezza del trasporto ferroviario (13.5)	CP	545.577.657	599.603.878	527.469.290	<<	<<
Spese correnti	CP	111.128.897	110.955.118	110.920.530	<<	<<
Fabbisogno	CP	567.171	564.252	568.981	<<	<<
Fattori Legislativi	CP	100.000.000	100.000.000	100.000.000	<<	<<
Oneri indierogabili	CP	10.561.726	10.390.866	10.351.549	<<	<<
Spese in conto capitale	CP	434.448.760	488.648.760	416.548.760	<<	<<
Fabbisogno	CP	8.760	8.760	8.760	<<	<<
Fattori Legislativi	CP	392.940.000	456.140.000	403.540.000	<<	<<
Oneri indierogabili	CP	41.500.000	32.500.000	13.000.000	<<	<<
2.5 Sviluppo e sicurezza della navigazione e del trasporto marittimo e per vie d'acqua interne (13.9)	CP	686.517.253	653.199.820	638.755.871	<<	<<
Spese correnti	CP	213.691.236	213.228.726	210.509.632	<<	<<
Fabbisogno	CP	25.937.234	25.546.972	25.942.505	<<	<<
Fattori Legislativi	CP	180.052.846	180.052.846	177.052.846	<<	<<
Oneri indierogabili	CP	7.701.156	7.628.908	7.514.281	<<	<<
Spese in conto capitale	CP	472.826.017	439.971.094	428.246.239	<<	<<
Fabbisogno	CP	84.517.536	84.517.536	83.117.536	<<	<<
Fattori Legislativi	CP	188.483.679	204.483.679	224.483.679	<<	<<
Oneri indierogabili	CP	199.824.802	150.969.879	120.645.024	<<	<<




100/670/5

MINISTERO DELLE INFRASTRUTTURE E DEI TRASPORTI

Spese di Oneri nderogabili. Fattore Legislativo e adeguamento al Fabbisogno per programma (art. 21, c.4, L.196/2009)
(in Euro)

Missione Programma Titolo	2017		2018		2019	
	Previsioni DLB + NV + presente NV (previsioni complessivamente risultanti incluso l'effetto della presente nota)	Di cui: Variazioni che si propongono con la presente NV	Previsioni DLB + NV + presente NV (previsioni complessivamente risultanti incluso l'effetto della presente nota)	Di cui: Variazioni che si propongono con la presente NV	Previsioni DLB + NV + presente NV (previsioni complessivamente risultanti incluso l'effetto della presente nota)	Di cui: Variazioni che si propongono con la presente NV
2.6 Sviluppo e sicurezza della mobilita' locale (13.6)	CP	13.000.000	5.770.514.115	30.000.000	5.963.986.717	40.000.000
Spese correnti	CP	<<	5.191.244.992	<<	5.190.614.266	<<
Fabbisogno	CP	<<	34.908.178	<<	34.309.120	<<
Fattori Legislativi	CP	<<	<<	<<	<<	<<
Oneri nderogabili	CP	<<	5.156.336.814	<<	5.156.305.146	<<
Spese in conto capitale	CP	13.000.000	579.269.123	30.000.000	773.372.451	40.000.000
Fabbisogno	CP	<<	2.398.574	<<	2.398.574	<<
Fattori Legislativi	CP	13.000.000	378.696.361	30.000.000	606.696.361	40.000.000
Oneri nderogabili	CP	<<	198.174.188	<<	164.277.516	<<




100/670/6

MINISTERO DELLE INFRASTRUTTURE E DEI TRASPORTI

Spese di Oneri nderogabili. Fattore Legislativo e adeguamento al Fabbisogno per programma (art. 21, c.4, L.196/2009)
(in Euro)

Missione Programma Titolo	2017		2018		2019	
	Previsioni DLB + NV + presente NV (previsioni complessivamente risultanti incluso l'effetto della presente nota)	Di cui: Variazioni che si propongono con la presente NV	Previsioni DLB + NV + presente NV (previsioni complessivamente risultanti incluso l'effetto della presente nota)	Di cui: Variazioni che si propongono con la presente NV	Previsioni DLB + NV + presente NV (previsioni complessivamente risultanti incluso l'effetto della presente nota)	Di cui: Variazioni che si propongono con la presente NV
3 Casa e assetto urbanistico (19)	CP	255.924.488	7.000.000	188.505.079	123.189.755	<<
3.1 Politiche abitative, urbane e territoriali (19.2)	CP	255.924.488	7.000.000	188.505.079	123.189.755	<<
Spese correnti	CP	95.410.880	<<	104.602.056	104.626.702	<<
Fabbisogno	CP	124.878	<<	124.691	124.878	<<
Fattori Legislativi	CP	36.030.000	<<	45.366.565	46.100.000	<<
Oneri nderogabili	CP	59.256.002	<<	59.110.800	58.601.824	<<
Spese in conto capitale	CP	160.513.608	7.000.000	83.903.023	18.363.053	<<
Fabbisogno	CP	<<	<<	<<	<<	<<
Fattori Legislativi	CP	126.756.769	7.000.000	73.756.769	8.216.799	<<
Oneri nderogabili	CP	33.756.839	<<	10.146.254	10.146.254	<<



100/670/7

MINISTERO DELLE INFRASTRUTTURE E DEI TRASPORTI

Spese di Oneri nderogabili. Fattore Legislativo e adeguamento al Fabbisogno per programma (art. 21, c.4, L.196/2009)
(in Euro)

Missione Programma Titolo	2017		2018		2019	
	Previsioni DLB + NV + presente NV (previsioni complessivamente risultanti incluso l'effetto della presente nota)	Di cui: Variazioni che si propongono con la presente NV	Previsioni DLB + NV + presente NV (previsioni complessivamente risultanti incluso l'effetto della presente nota)	Di cui: Variazioni che si propongono con la presente NV	Previsioni DLB + NV + presente NV (previsioni complessivamente risultanti incluso l'effetto della presente nota)	Di cui: Variazioni che si propongono con la presente NV
4 Ordine pubblico e sicurezza (7)	CP	724.048.046	<<	710.439.562	707.818.361	<<
4.1 Sicurezza e controllo nei mari, nei porti e sulle coste (7.7)	CP	724.048.046	<<	710.439.562	707.818.361	<<
Spese correnti	CP	654.657.245	<<	656.632.251	656.011.050	<<
Fabbisogno	CP	83.533.022	<<	87.737.045	85.261.657	<<
Fattori Legislativi	CP	1.627.369	<<	1.608.465	1.634.469	<<
Oneri nderogabili	CP	569.496.854	<<	569.286.741	569.114.924	<<
Spese in conto capitale	CP	69.390.801	<<	51.807.311	51.807.311	<<
Fabbisogno	CP	2.887.327	<<	2.887.327	2.887.327	<<
Fattori Legislativi	CP	29.391.984	<<	29.391.984	29.391.984	<<
Oneri nderogabili	CP	37.111.490	<<	19.528.000	19.528.000	<<



100/670/8

MINISTERO DELLE INFRASTRUTTURE E DEI TRASPORTI

Spese di Oneri Inderogabili. Fattore Legislativo e adeguamento al Fabbisogno per programma (art. 21, c.4, L.196/2009)
(in Euro)

Missione Programma Titolo	2017		2018		2019	
	Previsioni DLB + NV + presente NV (previsioni complessivamente risultanti incluso l'effetto della presente nota)	Di cui: Variazioni che si propongono con la presente NV	Previsioni DLB + NV + presente NV (previsioni complessivamente risultanti incluso l'effetto della presente nota)	Di cui: Variazioni che si propongono con la presente NV	Previsioni DLB + NV + presente NV (previsioni complessivamente risultanti incluso l'effetto della presente nota)	Di cui: Variazioni che si propongono con la presente NV
5 Servizi istituzionali e generali delle amministrazioni pubbliche (32)	CP	70.985.337	<<	68.441.331	<<	<<
5.1 Indirizzo politico (32.2)	CP	11.833.356	<<	11.788.464	<<	<<
Spese correnti	CP	11.751.940	<<	11.707.048	<<	<<
Fabbisogno	CP	803.961	<<	793.895	<<	<<
Oneri Inderogabili	CP	10.947.979	<<	10.913.153	<<	<<
Spese in conto capitale	CP	81.416	<<	81.416	<<	<<
Fabbisogno	CP	81.416	<<	81.416	<<	<<
5.2 Servizi e affari generali per le amministrazioni di competenza (32.3)	CP	59.161.981	<<	56.652.867	<<	<<
Spese correnti	CP	58.524.156	<<	56.015.042	<<	<<
Fabbisogno	CP	25.894.887	<<	25.411.794	<<	<<
Fattori Legislativi	CP	<<	<<	<<	<<	<<
Oneri Inderogabili	CP	32.629.269	<<	30.603.248	<<	<<
Spese in conto capitale	CP	637.825	<<	637.825	<<	<<
Fabbisogno	CP	637.825	<<	637.825	<<	<<
Oneri Inderogabili	CP	<<	<<	<<	<<	<<
Totale Amministrazione di cui Fabbisogno	CP	13.409.112.400	20.700.000	14.157.041.045	25.700.000	35.700.000
di cui Fabbisogno	CP	450.366.949	1.000.000	462.463.939	1.000.000	1.000.000
di cui Fattori Legislativi	CP	4.902.583.157	19.700.000	5.775.635.164	24.700.000	34.700.000
di cui Oneri Inderogabili	CP	8.056.162.294	0	7.918.941.942	0	0

